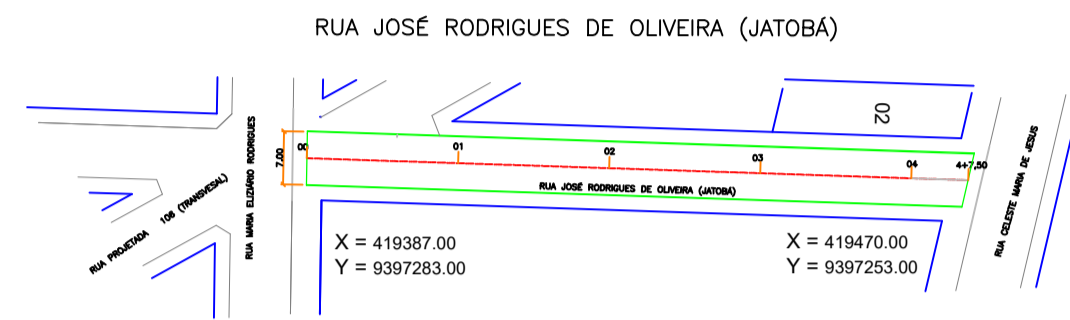



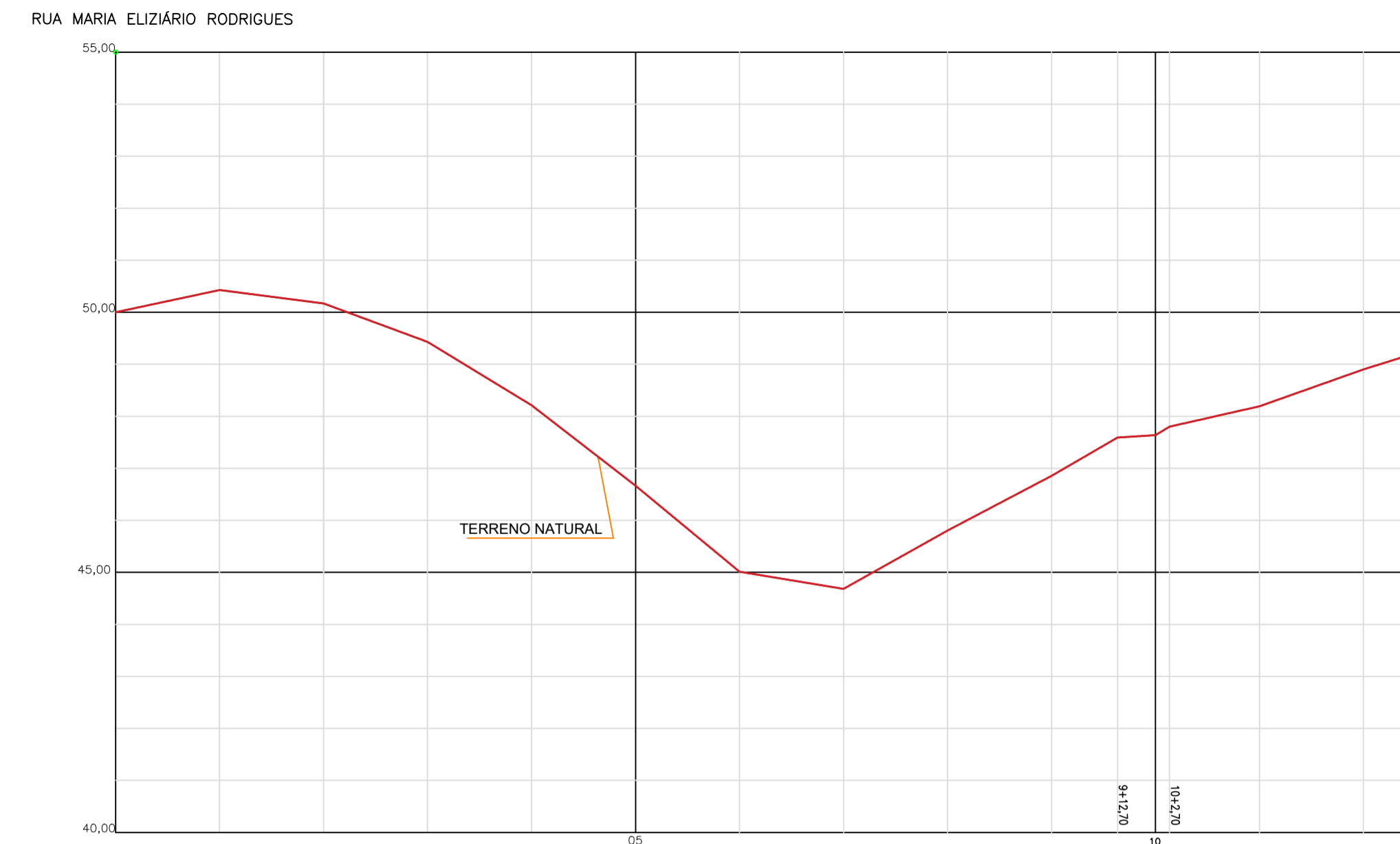
01 PLANTA BAIXA - RUA MARIA ELIZÁRIO RODRIGUES
SE



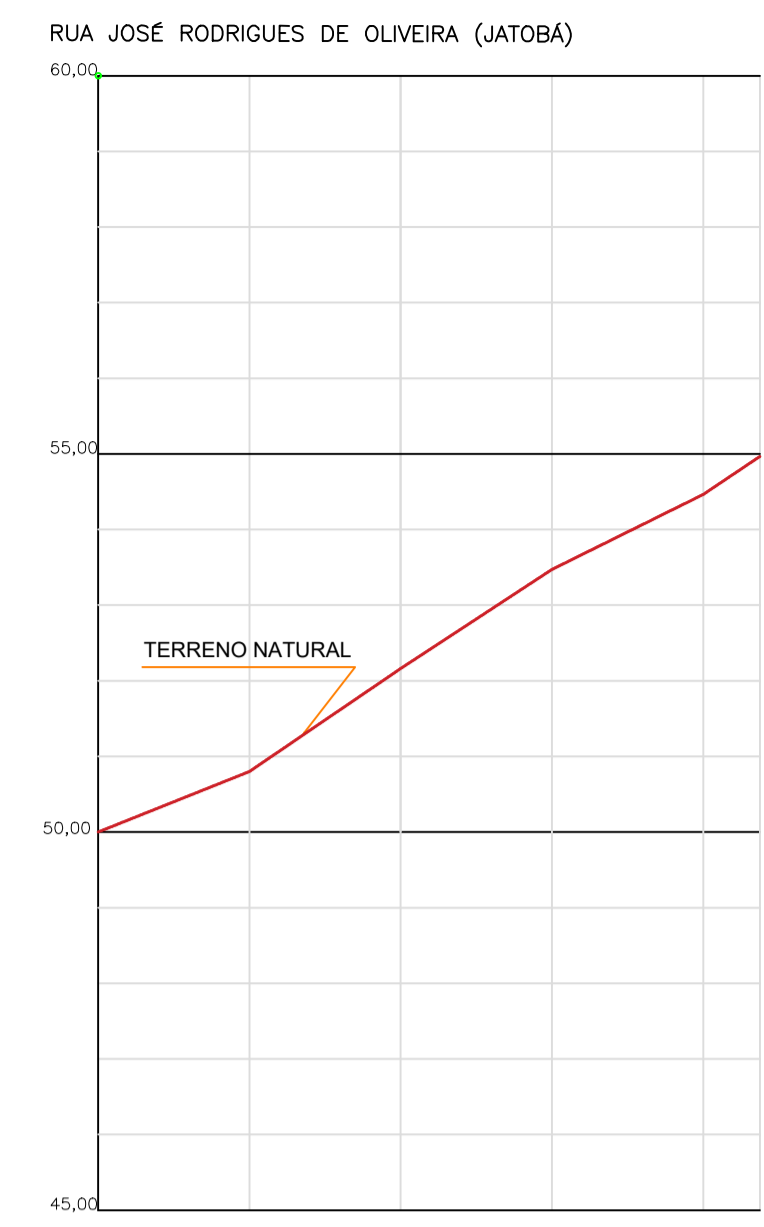
02 PLANTA BAIXA - RUA JOSÉ RODRIGUES DE OLIVEIRA (JATOBÁ)
SE



05 PLANTA BAIXA - RUA ANA MOREIRA DA SILVA
SE



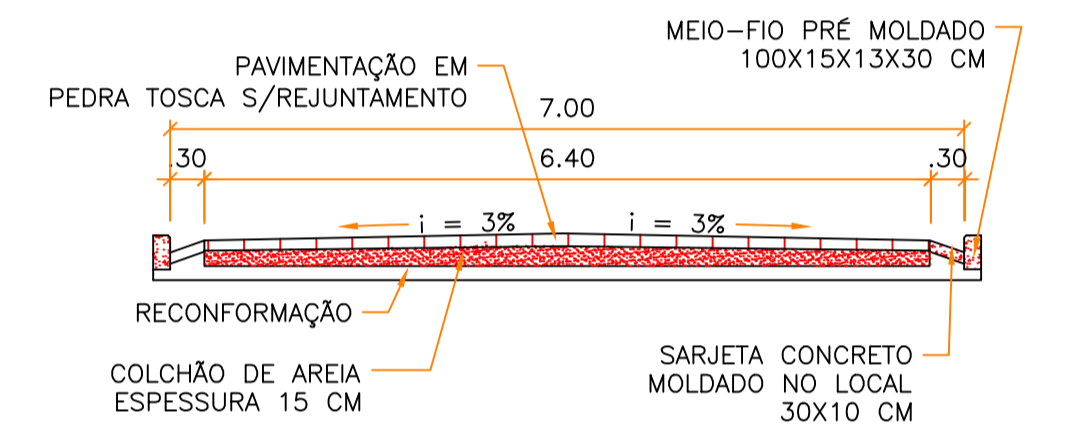
03 PERFIL LONGITUDINAL
SE



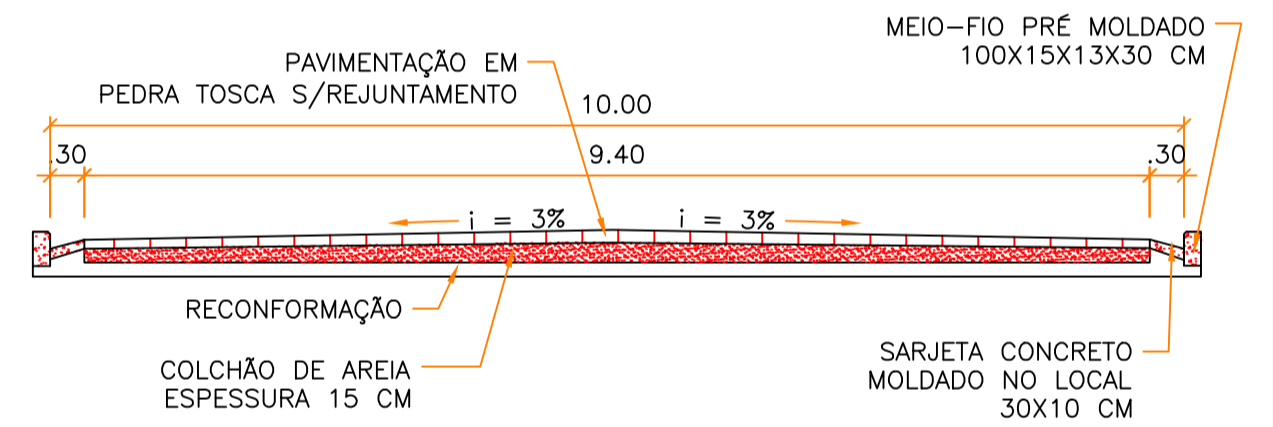
04 PERFIL LONGITUDINAL
SE



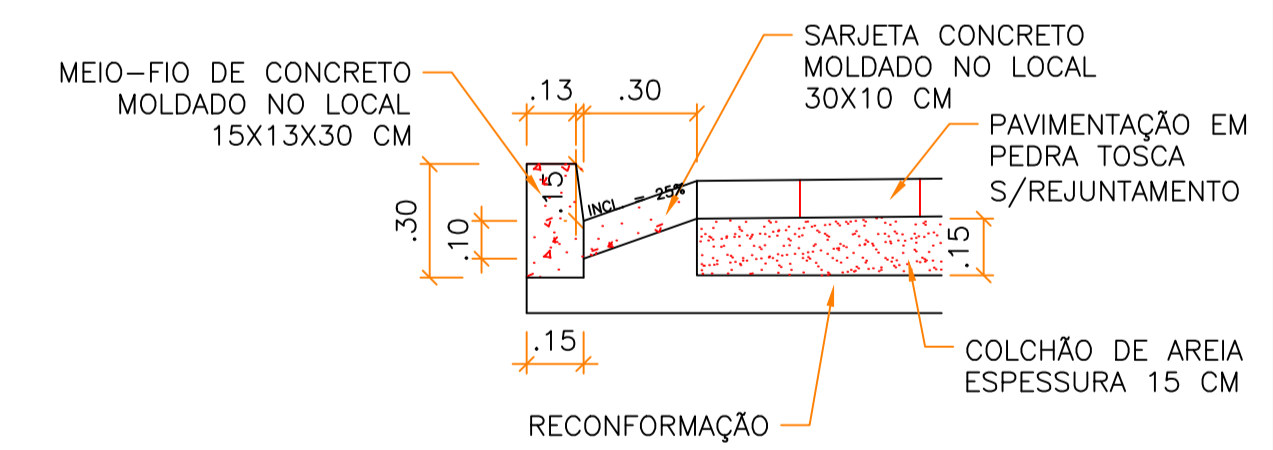
06 PERFIL LONGITUDINAL
SE



07 SEÇÃO TRANSVERSAL
SE



08 SEÇÃO TRANSVERSAL
SE



09 DETALHE DO MEIO-FIO E SARJETA
SE

- LEGENDA SEÇÃO:
- PAVIMENTAÇÃO EM PEDRA TOSCA REJUNTADA
 - COLCHÃO DE AREIA
 - CONCRETO MEIO-FIO E SARJETA
- LEGENDA PLANTA BAIXA:
- PAVIMENTAÇÃO EM PARALELEPÍPEDO



- Legenda
- Boteco do Léo
 - Chácara Bela Vista
 - Forum
 - Lanches
 - Mercadinho da Rozy
 - SEDE - GAL - Rua Afonso Frutuoso Duarte
 - SEDE - GAL - Rua Ana Moreira da Silva
 - SEDE - GAL - Rua José Rodrigues de Oliveira (Jatobá)
 - SEDE - GAL - Rua José Verônico Flor Bezerra
 - SEDE - GAL - Rua Maria Elizário Rodrigues
 - SEDE - GAL - Rua Maria Ferreira de Souza (H)
 - SEDE - GAL - Rua Projetada 105-B

10 PLANTA SITUAÇÃO - RUAS GALILEU
SE

PREFEITURA MUNICIPAL DE PEDRA BRANCA			
Projeto: PAVIMENTAÇÃO EM DIVERSAS RUAS NO MUNICÍPIO DE PEDRA BRANCA - CE		Conteúdo: PLANTA BAIXA, PERFIL, SEÇÃO TRANSVERSAL, DETALHES	
Local: Galileu, Pedra Branca/CE	Projeta: Maninho	Data: 10/2023	Esc: SE
Responsavel:	Area Total: -	Area Construida: -	
Secretaria de Desenvolvimento Urbano e Meio Ambiente Rua: José Joaquim de Souza, nº10 - Centro, Pedra Branca - Ce, 63630-000 - CNPJ: 07.726.540/0001-04			03/03