


DETALHAMENTO DOS QUANTITATIVOS

DATA :

11/10/2024

OBRA:	escolha da proposta mais vantajosa para CONSTRUÇÃO DE UNIDADES BASICAS DE SAUDE (PROJETO REFERÊNCIA PORTE 1) NO MUNICÍPIO DE PEDRA BRANCA/CE, conforme condições, quantidades e exigências estabelecidas neste Edital e seus anexos.
MODALIDADE:	Edital da Concorrência Eletrônica nº 007/2024
PREFEITURA:	PREFEITURA MUNICIPAL DE PEDRA BRANCA.
EXECUÇÃO DOS SERVIÇOS:	12 (DOZE) MESES
VALIDADE DA PROPOSTA:	DE ACORDO COM O EDITAL
DATA:	Data da sessão pública: 11/10/2024



ITEM	CÓDIGO	DESCRIÇÃO	UNID	QUANTIDADE DO SERVIÇO	COEFICIENTE DO INSUMO	QUANTIDADE TOTAL
1.15.2.1	91940	FORNECIMENTO E INSTALAÇÃO. AF_03/2023				
1.15.2.2	91941	CAIXA RETANGULAR 4" X 2" BAIXA (0,30 M DO PISO), PVC, INSTALADA EM PAREDE - FORNECIMENTO E INSTALAÇÃO. AF_03/2023	UN	22,00	0,33571300	7,38568600
1.15.2.3	92868	CAIXA RETANGULAR 4" X 2", METÁLICA, INSTALADA EM PISO - FORNECIMENTO E INSTALAÇÃO. AF_03/2023	UN	1,00	0,58971300	0,58971300
1.15.2.4	101876	QUADRO DE DISTRIBUIÇÃO DE ENERGIA EM PVC, DE EMBUTIR, SEM BARRAMENTO, PARA 6 DISJUNTORES - FORNECIMENTO E INSTALAÇÃO. AF_10/2020	UN	1,00	0,70121200	0,70121200
1.15.2.5	97892	CAIXA ENTERRADA ELÉTRICA RETANGULAR, EM ALVENARIA COM BLOCOS DE CONCRETO, FUNDO COM BRITA, DIMENSÕES INTERNAS: 0,6X0,6X0,6 M. AF_12/2020	UN	6,00	8,89664957	53,37989744
1.15.3.1	91863	ELETRODUTO RÍGIDO ROSCÁVEL, PVC, DN 25 MM (3/4"), PARA CIRCUITOS TERMINAIS, INSTALADO EM FORRO - FORNECIMENTO E INSTALAÇÃO. AF_03/2023	M	38,84	0,23800000	9,24392000
1.15.3.2	93008	ELETRODUTO RÍGIDO ROSCÁVEL, PVC, DN 50 MM (1 1/2"), PARA REDE ENTERRADA DE DISTRIBUIÇÃO DE ENERGIA ELÉTRICA - FORNECIMENTO E INSTALAÇÃO. AF_12/2021	M	1,99	0,22440000	0,44655600
1.15.3.3	91865	ELETRODUTO RÍGIDO ROSCÁVEL, PVC, DN 40 MM (1 1/4"), PARA CIRCUITOS TERMINAIS, INSTALADO EM FORRO - FORNECIMENTO E INSTALAÇÃO. AF_03/2023	M	93,01	0,32400000	30,13524000
1.15.3.4	91864	ELETRODUTO RÍGIDO ROSCÁVEL, PVC, DN 32 MM (1"), PARA CIRCUITOS TERMINAIS, INSTALADO EM FORRO - FORNECIMENTO E INSTALAÇÃO. AF_03/2023	M	2,18	0,27800000	0,60604000
1.15.3.5	91836	ELETRODUTO FLEXÍVEL CORRUGADO, PVC, DN 32 MM (1"), PARA CIRCUITOS TERMINAIS, INSTALADO EM FORRO - FORNECIMENTO E INSTALAÇÃO. AF_03/2023	M	447,00	0,46940000	209,82180000
1.15.3.6	91890	CURVA 90 GRAUS PARA ELETRODUTO, PVC, ROSCÁVEL, DN 25 MM (3/4"), PARA CIRCUITOS TERMINAIS, INSTALADA EM FORRO - FORNECIMENTO E INSTALAÇÃO. AF_03/2023	UN	14,00	0,41200000	5,76800000
1.15.3.7	91893	CURVA 90 GRAUS PARA ELETRODUTO, PVC, ROSCÁVEL, DN 32 MM (1"), PARA CIRCUITOS TERMINAIS, INSTALADA EM FORRO - FORNECIMENTO E INSTALAÇÃO. AF_03/2023	UN	1,00	0,48000000	0,48000000
1.15.3.8	91896	CURVA 90 GRAUS PARA ELETRODUTO, PVC, ROSCÁVEL, DN 40 MM (1 1/4"), PARA CIRCUITOS TERMINAIS, INSTALADA EM FORRO - FORNECIMENTO E INSTALAÇÃO. AF_03/2023	UN	14,00	0,55600000	7,78400000
1.15.3.9	93018	CURVA 90 GRAUS PARA ELETRODUTO, PVC, ROSCÁVEL, DN 50 MM (1 1/2"), PARA REDE ENTERRADA DE DISTRIBUIÇÃO DE ENERGIA ELÉTRICA - FORNECIMENTO E INSTALAÇÃO. AF_12/2021	UN	1,00	0,67300000	0,67300000
1.15.3.10	91875	LUVA PARA ELETRODUTO, PVC, ROSCÁVEL, DN 25 MM (3/4"), PARA CIRCUITOS TERMINAIS, INSTALADA EM FORRO - FORNECIMENTO E INSTALAÇÃO. AF_03/2023	UN	28,00	0,27400000	7,67200000
1.15.3.11	91876	LUVA PARA ELETRODUTO, PVC, ROSCÁVEL, DN 32 MM (1"), PARA CIRCUITOS TERMINAIS, INSTALADA EM FORRO - FORNECIMENTO E INSTALAÇÃO. AF_03/2023	UN	2,00	0,32000000	0,64000000
1.15.3.12	91877	LUVA PARA ELETRODUTO, PVC, ROSCÁVEL, DN 40 MM (1 1/4"), PARA CIRCUITOS TERMINAIS, INSTALADA EM FORRO - FORNECIMENTO E INSTALAÇÃO. AF_03/2023	UN	28,00	0,37200000	10,41600000
1.15.3.13	93013	LUVA PARA ELETRODUTO, PVC, ROSCÁVEL, DN 50 MM (1 1/2"), PARA REDE ENTERRADA DE DISTRIBUIÇÃO DE ENERGIA ELÉTRICA - FORNECIMENTO E INSTALAÇÃO. AF_12/2021	UN	2,00	0,44860000	0,89720000
1.15.4.1	93653	DISJUNTOR MONOPOLAR TIPO DIN, CORRENTE NOMINAL DE 10A - FORNECIMENTO E INSTALAÇÃO. AF_10/2020	UN	4,00	0,07040000	0,28160000
1.15.4.2	93654	DISJUNTOR MONOPOLAR TIPO DIN, CORRENTE NOMINAL DE 16A - FORNECIMENTO E INSTALAÇÃO. AF_10/2020	UN	15,00	0,09520000	1,42800000
1.15.4.3	93655	DISJUNTOR MONOPOLAR TIPO DIN, CORRENTE NOMINAL DE 20A - FORNECIMENTO E INSTALAÇÃO. AF_10/2020	UN	1,00	0,13260000	0,13260000
1.15.4.4	93656	DISJUNTOR MONOPOLAR TIPO DIN, CORRENTE NOMINAL DE 25A - FORNECIMENTO E INSTALAÇÃO. AF_10/2020	UN	6,00	0,13260000	0,79560000
1.15.4.5	93669	DISJUNTOR TRIPOLAR TIPO DIN, CORRENTE NOMINAL DE 20A - FORNECIMENTO E INSTALAÇÃO. AF_10/2020	UN	1,00	0,39760000	0,39760000
1.15.4.6	93671	DISJUNTOR TRIPOLAR TIPO DIN, CORRENTE NOMINAL DE 32A - FORNECIMENTO E INSTALAÇÃO. AF_10/2020	UN	1,00	0,54680000	0,54680000
1.15.5.1	91926	CABO DE COBRE FLEXÍVEL ISOLADO, 2,5 MM², ANTI-CHAMA 450/750 V, PARA CIRCUITOS TERMINAIS - FORNECIMENTO E INSTALAÇÃO. AF_03/2023	M	1.788,00	0,05800000	103,70400000
1.15.5.2	91928	CABO DE COBRE FLEXÍVEL ISOLADO, 4 MM², ANTI-CHAMA 450/750 V, PARA CIRCUITOS TERMINAIS - FORNECIMENTO E INSTALAÇÃO. AF_03/2023	M	306,70	0,07800000	23,92260000
1.15.5.3	91932	CABO DE COBRE FLEXÍVEL ISOLADO, 10 MM², ANTI-CHAMA 450/750 V, PARA CIRCUITOS TERMINAIS - FORNECIMENTO E INSTALAÇÃO. AF_03/2023	M	106,00	0,15200000	16,11200000
1.15.5.4	92981	CABO DE COBRE FLEXÍVEL ISOLADO, 16 MM², ANTI-CHAMA 450/750 V, PARA DISTRIBUIÇÃO - FORNECIMENTO E INSTALAÇÃO. AF_12/2015	M	105,60	0,02600000	2,74560000
1.15.5.5	92984	CABO DE COBRE FLEXÍVEL ISOLADO, 25 MM², ANTI-CHAMA 0,6/1,0 KV, PARA REDE ENTERRADA DE DISTRIBUIÇÃO DE ENERGIA ELÉTRICA - FORNECIMENTO E INSTALAÇÃO. AF_12/2021	M	160,00	0,12160000	19,45600000
1.15.6.1	101512	ENTRADA DE ENERGIA ELÉTRICA, AÉREA, TRIFÁSICA, COM CAIXA DE EMBUTIR, CABO DE 35 MM² E DISJUNTOR DIN 50A (NÃO INCLUSO O POSTE DE CONCRETO). AF_07/2020_PS	UN	1,00	18,50283200	18,50283200
1.15.6.2	97362	QUADRO DE MEDIÇÃO GERAL DE ENERGIA PARA BARRAMENTO BLINDADO COM 4 MEDIDORES - FORNECIMENTO E INSTALAÇÃO. AF_10/2020	UN	1,00	1,69680000	1,69680000
1.15.6.3	100612	NOMINAL DE 11 M, CARGA NOMINAL DE 600 DAN, ENGASTAMENTO BASE CONCRETADA COM 1 M DE CONCRETO E 0,7 M DE SOLO (NÃO INCLUI	UN	1,00	15,11299320	15,11299320
1.16.1.1	98305	RACK FECHADO PARA SERVIDOR - FORNECIMENTO E INSTALAÇÃO. AF_11/2019	UN	1,00	2,05180000	2,05180000
1.16.1.2	91940	CAIXA RETANGULAR 4" X 2" MÉDIA (1,30 M DO PISO), PVC, INSTALADA EM PAREDE - FORNECIMENTO E INSTALAÇÃO. AF_03/2023	UN	12,00	0,58971300	7,07655600

DETALHAMENTO DOS QUANTITATIVOS

DATA :
11/10/2024




OBRA:	escolha da proposta mais vantajosa para CONSTRUÇÃO DE UNIDADES BÁSICAS DE SAÚDE (PROJETO REFERÊNCIA PORTE 1) NO MUNICÍPIO DE PEDRA BRANCA/CE, conforme condições, quantidades e exigências estabelecidas neste Edital e seus anexos.
MODALIDADE:	Edital da Concorrência Eletrônica nº 007/2024
PREFEITURA:	PREFEITURA MUNICIPAL DE PEDRA BRANCA.
EXECUÇÃO DOS SERVIÇOS:	12 (DOZE) MESES
VALIDADE DA PROPOSTA:	DE ACORDO COM O EDITAL
DATA:	Data da sessão pública: 11/10/2024

ITEM	CODIGO	DESCRIÇÃO	UNID	QUANTIDADE DO SERVIÇO	COEFICIENTE DO INSUNO	QUANTIDADE TOTAL
1.16.1.3	100556	CAIXA DE PASSAGEM PARA TELEFONE 15X15X10CM (SOBREPOR), FORNECIMENTO E INSTALACAO. AF_11/2019	UN	1,00	0,69200000	0,69200000
1.16.1.4	101795	CAIXA ENTERRADA PARA INSTALAÇÕES TELEFÔNICAS TIPO R1, EM ALVENARIA COM BLOCOS DE CONCRETO, DIMENSÕES INTERNAS: 0,35X0,60X0,60 M, EXCLUINDO TAMPÃO. AF_12/2020	UN	1,00	11,12869732	11,12869732
1.16.1.5	101798	TAMPA PARA CAIXA TIPO R1, EM FERRO FUNDIDO, DIMENSÕES INTERNAS: 0,40 X 0,60 M - FORNECIMENTO E INSTALAÇÃO. AF_12/2020	UN	2,00	1,81664800	3,63329600
1.16.1.6	91863	ELETRODUTO RÍGIDO ROSCÁVEL, PVC, DN 25 MM (3/4"), PARA CIRCUITOS TERMINAIS, INSTALADO EM FORRO - FORNECIMENTO E INSTALAÇÃO. AF_03/2023	M	72,12	0,23800000	17,16456000
1.16.1.9	98307	TOMADA DE REDE RJ45 - FORNECIMENTO E INSTALAÇÃO. AF_11/2019	UN	12,00	0,41240000	4,94880000
1.16.1.10	98301	PATCH PANEL 24 PORTAS, CATEGORIA 5E - FORNECIMENTO E INSTALAÇÃO. AF_11/2019	UN	1,00	12,40140000	12,40140000
1.16.2.1	89356	TUBO, PVC, SOLDÁVEL, DN 25MM, INSTALADO EM RAMAL OU SUB-RAMAL DE ÁGUA - FORNECIMENTO E INSTALAÇÃO. AF_06/2022	M	21,00	0,76000000	15,96000000
1.16.2.3	103290	TUBO EM COBRE FLEXÍVEL, DN 3/8", COM ISOLAMENTO, INSTALADO EM FORRO, PARA RAMAL DE ALIMENTAÇÃO DE AR CONDICIONADO, INCLUSO FIXADOR. AF_11/2021	M	255,63	0,19980000	51,07487000
1.16.2.6	96562	SUPORTE PARA ELETROCALHA LISA OU PERFURADA EM AÇO GALVANIZADO, LARGURA 400 MM, EM PERFILADO COM COMPRIMENTO DE 45 CM FIXADO EM LAJE, POR METRO DE ELETROCALHA FIXADA. AF_09/2023	M	54,21	0,92390000	50,08461900
1.16.2.7	96559	SUPORTE PARA DUTO EM CHAPA GALVANIZADA BITOLA 26, EM PERFILADO COM COMPRIMENTO DE 35 CM FIXADO EM LAJE, POR METRO DE DUTO FIXADO. AF_09/2023	M2	2,22	0,39910000	0,88600200
1.16.2.8	CPB 004	Duto flexível aluminizado, seção circular de 10cm (4"), com isolamento térmico em lã de vidro	M	8,88	0,50000000	4,44000000
1.16.2.9	CPB 005	EXAUSTOR PARA BANHEIRO, COM SENSOR DE PRESEÇÃO, SAÍDAPARA TUBO FLEXÍVEL DE 100MM, INCLUSO SAÍDA DE AR EMBUTIDO EM LAJE	UM	2,00	1,00000000	2,00000000
1.16.3.1	CPB-006	Sistema completo de energia solar fotovoltaica, potência 30,25Kwp, composta por 55 módulos - JA Solar 550W(placas coletoras), área necessária para a instalação do sistema 195,00m2, monitoramento em tempo real viaAPP, produção esperada de 3.723 Kwh/mês - 44.678Kwh/ano, conforme projeto, instalado (und=módulo)	UN	55,00	4,15078490	228,29316972
1.17.1.1	86904	LAVATÓRIO LOUÇA BRANCA SUSPENSO, 29,5 X 39CM OU EQUIVALENTE, PADRÃO POPULAR - FORNECIMENTO E INSTALAÇÃO. AF_01/2020	UN	14,00	0,57560000	8,05840000
1.17.1.2	86920	TANQUE DE LOUÇA BRANCA COM COLUNA, 30L OU EQUIVALENTE. INCLUSO SIFÃO FLEXÍVEL EM PVC, VÁLVULA PLÁSTICA E TORNEIRA DE METAL CROMADO PADRÃO POPULAR - FORNECIMENTO E INSTALAÇÃO. AF_01/2020	UN	1,00	2,95370000	2,95370000
1.17.1.3	95472	VASO SANITARIO SIFONADO CONVENCIONAL PARA PCD SEM FURO FRONTAL COM LOUÇA BRANCA SEM ASSENTO, INCLUSO CONJUNTO DE LIGAÇÃO PARA BACIA SANITÁRIA AJUSTÁVEL - FORNECIMENTO E INSTALAÇÃO. AF_01/2020	UN	7,00	1,71050000	11,97350000
1.17.1.4	95547	SABONETEIRA PLASTICA TIPO DISPENSER PARA SABONETE LIQUIDO COM RESERVATORIO 800 A 1500 ML, INCLUSO FIXAÇÃO. AF_01/2020	UN	18,00	0,41580000	7,48440000
1.17.1.5	100849	ASSENTO SANITÁRIO CONVENCIONAL - FORNECIMENTO E INSTALACAO. AF_01/2020	UN	7,00	0,20200000	1,41400000
1.17.3.1	86914	TORNEIRA CROMADA 1/2 OU 3/4 PARA TANQUE, PADRÃO MÉDIO - FORNECIMENTO E INSTALAÇÃO. AF_01/2020	UN	1,00	0,20060000	0,20060000
1.17.3.2	100853	TORNEIRA CROMADA DE MESA PARA LAVATORIO, TIPO MONOCOMANDO. AF_01/2020	UN	14,00	0,60890000	8,52460000
1.17.3.3	86909	TORNEIRA CROMADA TUBO MÓVEL, DE MESA, 1/2 OU 3/4, PARA PIA DE COZINHA, PADRÃO ALTO - FORNECIMENTO E INSTALAÇÃO. AF_01/2020	UN	1,00	0,21920000	0,21920000
1.17.3.4	86916	TORNEIRA PLÁSTICA 3/4 PARA TANQUE - FORNECIMENTO E INSTALAÇÃO. AF_01/2020	UN	11,00	0,20060000	2,20660000
1.17.4.1	86936	CUBA DE EMBUTIR DE AÇO INOXIDÁVEL MÉDIA, INCLUSO VÁLVULA TIPO AMERICANA E SIFÃO TIPO GARRAFA EM METAL CROMADO - FORNECIMENTO E INSTALAÇÃO. AF_01/2020	UN	7,00	1,21620000	8,51340000
1.17.4.2	100866	BARRA DE APOIO RETA, EM AÇO INOX POLIDO, COMPRIMENTO 60CM, FIXADA NA PAREDE - FORNECIMENTO E INSTALAÇÃO. AF_01/2020	UN	6,00	1,24730000	7,48380000
1.17.4.3	100868	BARRA DE APOIO RETA, EM AÇO INOX POLIDO, COMPRIMENTO 80 CM, FIXADA NA PAREDE - FORNECIMENTO E INSTALAÇÃO. AF_01/2020	UN	25,00	1,24730000	31,18250000
1.17.4.4	100865	BARRA DE APOIO LATERAL ARTICULADA, COM TRAVA, EM AÇO INOX POLIDO, FIXADA NA PAREDE - FORNECIMENTO E INSTALAÇÃO. AF_01/2020	UN	3,00	0,83150000	2,49450000
1.17.4.5	102609	CAIXA D'ÁGUA EM POLIETILENO, 2000 LITROS - FORNECIMENTO E INSTALAÇÃO. AF_06/2021	UN	2,00	0,53720000	1,07440000
1.17.4.6	100860	CHUVEIRO ELÉTRICO COMUM CORPO PLÁSTICO, TIPO DUCHA FORNECIMENTO E INSTALAÇÃO. AF_01/2020	UN	3,00	0,58740000	1,76220000
1.17.4.7	100875	BANÇO ARTICULADO, EM AÇO INOX, PARA PCD, FIXADO NA PAREDE - FORNECIMENTO E INSTALAÇÃO. AF_01/2020	UN	3,00	1,66320000	4,98960000
1.18.1.1	100905	LUMINÁRIA DUPLA TIPO CALHA, DE SOBREPOR, COM 4 LÂMPADAS TUBULARES FLUORESCENTES DE 18 W, COM REATORES DE PARTIDA RÁPIDA - FORNECIMENTO E INSTALAÇÃO. AF_02/2020	UN	11,00	1,17410000	12,91510000
1.18.1.2	97585	LUMINÁRIA TIPO CALHA, DE SOBREPOR, COM 2 LÂMPADAS TUBULARES FLUORESCENTES DE 18 W, COM REATOR DE PARTIDA RÁPIDA - FORNECIMENTO E INSTALAÇÃO. AF_02/2020	UN	27,00	0,58710000	15,85170000
1.18.1.3	97586	LUMINÁRIA TIPO CALHA, DE SOBREPOR, COM 2 LÂMPADAS TUBULARES FLUORESCENTES DE 36 W, COM REATOR DE PARTIDA RÁPIDA - FORNECIMENTO E INSTALAÇÃO. AF_02/2020	UN	48,00	0,58710000	28,18080000
1.18.2.1	92006	TOMADA BAIXA DE EMBUTIR (2 MÓDULOS), 2P+T 10 A, SEM SUPORTE E SEM PLACA - FORNECIMENTO E INSTALAÇÃO. AF_03/2023	UN	9,00	0,84200000	7,57800000
1.18.2.2	92004	TOMADA MÉDIA DE EMBUTIR (2 MÓDULOS), 2P+T 10 A, INCLUINDO SUPORTE E PLACA -	UN	16,00	1,40000000	22,40000000

DETALHAMENTO DOS QUANTITATIVOS

DATA :
11/10/2024

OBRA:	escolha da proposta mais vantajosa para CONSTRUÇÃO DE UNIDADES BÁSICAS DE SAÚDE (PROJETO REFERÊNCIA PORTE 1) NO MUNICÍPIO DE PEDRA BRANCA/CE, conforme condições, quantidades e exigências estabelecidas neste Edital e seus anexos.
MODALIDADE:	Edital da Concorrência Eletrônica nº 007/2024
PREFEITURA:	PREFEITURA MUNICIPAL DE PEDRA BRANCA.
EXECUÇÃO DOS SERVIÇOS:	12 (DOZE) MESES
VALIDADE DA PROPOSTA:	DE ACORDO COM O EDITAL
DATA:	Data da sessão pública: 11/10/2024



ITEM	CÓDIGO	DESCRIÇÃO	UNID	QUANTIDADE DO SERVIÇO	COEFICIENTE DO INSUMO	QUANTIDADE TOTAL
1.18.2.2	92004	FORNECIMENTO E INSTALAÇÃO. AF_03/2023				
1.18.2.3	92000	TOMADA BAIXA DE EMBUTIR (1 MÓDULO), 2P+T 10 A, INCLUINDO SUPORTE E PLACA - FORNECIMENTO E INSTALAÇÃO. AF_03/2023	UN	13,00	0,74000000	9,62000000
1.18.2.4	91994	TOMADA MÉDIA DE EMBUTIR (1 MÓDULO), 2P+T 10 A, SEM SUPORTE E SEM PLACA - FORNECIMENTO E INSTALAÇÃO. AF_03/2023	UN	13,00	0,63400000	8,24200000
1.18.2.6	91953	INTERRUPTOR SIMPLES (1 MÓDULO), 10A/250V, INCLUINDO SUPORTE E PLACA - FORNECIMENTO E INSTALAÇÃO. AF_03/2023	UN	22,00	0,72000000	15,84000000
1.18.2.7	91955	INTERRUPTOR PARALELO (1 MÓDULO), 10A/250V, INCLUINDO SUPORTE E PLACA - FORNECIMENTO E INSTALAÇÃO. AF_03/2023	UN	1,00	0,89000000	0,89000000
1.18.2.8	91957	INTERRUPTOR SIMPLES (1 MÓDULO) COM INTERRUPTOR PARALELO (1 MÓDULO), 10A/250V, INCLUINDO SUPORTE E PLACA - FORNECIMENTO E INSTALAÇÃO. AF_03/2023	UN	1,00	1,22800000	1,22800000
1.18.2.9	92023	INTERRUPTOR SIMPLES (1 MÓDULO) COM 1 TOMADA DE EMBUTIR 2P+T 10 A, INCLUINDO SUPORTE E PLACA - FORNECIMENTO E INSTALAÇÃO. AF_03/2023	UN	11,00	1,22800000	13,50800000
1.19.1.1	88497	EMASSAMENTO COM MASSA LÁTEX, APLICAÇÃO EM PAREDE, DUAS DEMÃOS, LIXAMENTO MANUAL. AF_04/2023	M2	627,59	0,48130000	302,05906700
1.19.1.2	88496	EMASSAMENTO COM MASSA LÁTEX, APLICAÇÃO EM TETO, DUAS DEMÃOS, LIXAMENTO MANUAL. AF_04/2023	M2	330,57	0,98920000	326,99984400
1.19.1.3	88488	PINTURA LÁTEX ACRÍLICA PREMIUM, APLICAÇÃO MANUAL EM TETO, DUAS DEMÃOS. AF_04/2023	M2	330,57	0,30270000	100,06353900
1.19.1.4	88489	PINTURA LÁTEX ACRÍLICA PREMIUM, APLICAÇÃO MANUAL EM PAREDES, DUAS DEMÃOS. AF_04/2023	M2	1.251,26	0,21750000	272,14905000
1.19.2.1	102201	APLICAÇÃO MASSA ACRÍLICA PARA MADEIRA, PARA PINTURA COM TINTA DE ACABAMENTO (PIGMENTADA). AF_01/2021	M2	26,65	0,45190000	12,04313500
1.19.2.2	102219	PINTURA TINTA DE ACABAMENTO (PIGMENTADA) ESMALTE SINTÉTICO ACETINADO EM MADEIRA, 2 DEMÃOS. AF_01/2021	M2	26,65	0,38050000	10,14032500
1.20.1.1	99804	LIMPEZA DE PISO CERÂMICO OU PORCELANATO UTILIZANDO DETERGENTE NEUTRO E ESCOVAÇÃO MANUAL. AF_04/2019	M2	556,90	0,24800000	138,11120000
1.20.1.2	99807	LIMPEZA DE REVESTIMENTO CERÂMICO EM PAREDE UTILIZANDO DETERGENTE NEUTRO E ESCOVAÇÃO MANUAL. AF_04/2019	M2	433,54	0,07300000	31,64842000
1.20.2.2	CPB-07	Brise em madeira pau d' arco, com régua cantos abaulados 10 x 2cm, protegidas duas demãos de sparack cetol deck semi-brilho, em todas as faces, antes do assentamento	M²	14,76	2,00000000	29,52000000
1.20.2.3	103946	PLANTIO DE GRAMA ESMERALDA OU SÃO CARLOS OU CURITIBANA, EM PLACAS. AF_05/2022	M2	61,60	0,19550000	12,04280000
1.20.2.4	98510	PLANTIO DE ÁRVORE ORNAMENTAL COM ALTURA DE MUDA MENOR OU IGUAL A 2,00M. AF_05/2018	UN	31,00	0,90900000	28,17900000
2.1.1.1	99059	LOCAÇÃO CONVENCIONAL DE OBRA, UTILIZANDO GABARITO DE TÁBUAS CORRIDAS PONTALETADAS A CADA 2,00M - 2 UTILIZAÇÕES. AF_10/2018	M	78,86	1,26361468	99,64865366
2.2.1.1	103689	FORNECIMENTO E INSTALAÇÃO DE PLACA DE OBRA COM CHAPA GALVANIZADA E ESTRUTURA DE MADEIRA. AF_03/2022_PS	M2	12,00	1,71795000	20,61540000
2.2.1.3	97064	MONTAGEM E DESMONTAGEM DE ANDAIME TUBULAR TIPO TORRE (EXCLUSIVE ANDAIME E LIMPEZA). AF_11/2017	M	412,03	0,84594360	348,55414151
2.2.1.4	93207	EXECUÇÃO DE ESCRITÓRIO EM CANTEIRO DE OBRA EM CHAPA DE MADEIRA COMPENSADA, NÃO INCLUSO MOBILIÁRIO E EQUIPAMENTOS. AF_02/2016	M2	9,00	11,11786496	100,06078465
2.2.1.5	93208	EXECUÇÃO DE ALMOXARIFADO EM CANTEIRO DE OBRA EM CHAPA DE MADEIRA COMPENSADA, INCLUSO PRATELEIRAS. AF_02/2016	M2	18,00	7,91220252	142,41964542
2.2.1.6	93584	EXECUÇÃO DE DEPÓSITO EM CANTEIRO DE OBRA EM CHAPA DE MADEIRA COMPENSADA, NÃO INCLUSO MOBILIÁRIO. AF_04/2016	M2	6,00	8,59153062	51,54918371
2.2.1.7	93210	EXECUÇÃO DE REFEITÓRIO EM CANTEIRO DE OBRA EM CHAPA DE MADEIRA COMPENSADA, NÃO INCLUSO MOBILIÁRIO E EQUIPAMENTOS. AF_02/2016	M2	30,00	6,86404634	205,92139010
2.2.1.8	93212	EXECUÇÃO DE SANITÁRIO E VESTIÁRIO EM CANTEIRO DE OBRA EM CHAPA DE MADEIRA COMPENSADA, NÃO INCLUSO MOBILIÁRIO. AF_02/2016	M2	3,00	11,36238895	34,08716684
2.2.1.9	93583	EXECUÇÃO DE CENTRAL DE FÓRMAS, PRODUÇÃO DE ARGAMASSA OU CONCRETO EM CANTEIRO DE OBRA, NÃO INCLUSO MOBILIÁRIO E EQUIPAMENTOS. AF_04/2016	M2	12,00	4,80009998	57,60119976
2.2.1.10	93582	EXECUÇÃO DE CENTRAL DE ARMADURA EM CANTEIRO DE OBRA, NÃO INCLUSO MOBILIÁRIO E EQUIPAMENTOS. AF_04/2016	M2	6,00	2,84587061	17,07522365
2.2.1.11	93214	EXECUÇÃO DE RESERVATÓRIO ELEVADO DE ÁGUA (1000 LITROS) EM CANTEIRO DE OBRA, APOIADO EM ESTRUTURA DE MADEIRA. AF_02/2016_PA	UN	1,00	18,12130000	18,12130000
2.2.1.12	98459	TAPUME COM TELHA METÁLICA. AF_05/2018	M2	70,00	0,78984296	55,28900720
2.3.1.1	93358	ESCAVAÇÃO MANUAL DE VALA COM PROFUNDIDADE MENOR OU IGUAL A 1,30 M. AF_02/2021	M3	43,14	3,95600000	170,66184000
2.3.1.2	101244	ESCAVAÇÃO VERTICAL PARA INFRAESTRUTURA, COM CARGA, DESCARGA E TRANSPORTE DE SOLO DE 1ª CATEGORIA, COM ESCAVADEIRA HIDRÁULICA (CAÇAMBA: 1,2M³ / 155HP), FROTA DE 6 CAMINHÕES BASCULANTES DE 14 M³, DMT DE 1,5 KM E VELOCIDADE MÉDIA 18 KM/H. AF_05/2020	M3	109,70	0,07290000	7,99713000
2.3.1.3	101248	ESCAVAÇÃO VERTICAL PARA INFRAESTRUTURA, COM CARGA, DESCARGA E TRANSPORTE DE SOLO DE 1ª CATEGORIA, COM ESCAVADEIRA HIDRÁULICA (CAÇAMBA: 1,2 M³ / 155HP), FROTA DE 10 CAMINHÕES BASCULANTES DE 14 M³, DMT DE 6 KM E VELOCIDADE MÉDIA 22 KM/H. AF_05/2020	M3	610,50	0,10930000	66,72765000
2.3.1.4	96385	EXECUÇÃO E COMPACTAÇÃO DE ATERRO COM SOLO PREDOMINANTEMENTE ARGILOSO - EXCLUSIVE SOLO, ESCAVAÇÃO, CARGA E TRANSPORTE. AF_11/2019	M3	720,20	0,13300000	95,78660000
2.3.2.1	93382	REATERRO MANUAL DE VALAS, COM COMPACTADOR DE SOLOS DE PERCUSSÃO. AF_08/2023	M3	167,88	0,98880000	165,99974400

DETALHAMENTO DOS QUANTITATIVOS

DATA :

11/10/2024

	<p>OBRA: escolha da proposta mais vantajosa para CONSTRUÇÃO DE UNIDADES BÁSICAS DE SAÚDE (PROJETO REFERÊNCIA PORTE 1) NO MUNICÍPIO DE PEDRA BRANCA/CE, conforme condições, quantidades e exigências estabelecidas neste Edital e seus anexos.</p> <p>MODALIDADE: Edital da Concorrência Eletrônica nº 007/2024</p> <p>PREFEITURA: PREFEITURA MUNICIPAL DE PEDRA BRANCA.</p> <p>EXECUÇÃO DOS SERVIÇOS: 12 (DOZE) MESES</p> <p>VALIDADE DA PROPOSTA: DE ACORDO COM O EDITAL</p> <p>DATA: Data da sessão pública: 11/10/2024</p>
--	---


ITEM	CÓDIGO	DESCRIÇÃO	UNID	QUANTIDADE DO SERVIÇO	COEFICIENTE DO INSUMO	QUANTIDADE TOTAL
2.3.3.1	100982	CARGA, MANOBRA E DESCARGA DE ENTULHO EM CAMINHÃO BASCULANTE 10 M³ - CARGA COM ESCAVADEIRA HIDRÁULICA (CAÇAMBA DE 0,80 M³ / 111 HP) E DESCARGA LIVRE (UNIDADE: M3). AF_07/2020	M3	9,00	0,05240000	0,47160000
2.3.3.2	100938	TRANSPORTE COM CAMINHÃO BASCULANTE DE 10 M³, EM VIA INTERNA (DENTRO DO CANTEIRO - UNIDADE: M3XKM). AF_07/2020	M3XKM	45,00	0,03571000	1,60695000
2.3.3.3	95875	TRANSPORTE COM CAMINHÃO BASCULANTE DE 10 M³, EM VIA URBANA PAVIMENTADA, DMT ATÉ 30 KM (UNIDADE: M3XKM). AF_07/2020	M3XKM	9,00	0,01190000	0,10710000
2.4.1.1	96556	CONCRETAGEM DE SAPATAS, FCK 30 MPA, COM USO DE JERICA LANÇAMENTO, ADENSAMENTO E ACABAMENTO. AF_06/2017	M3	10,69	11,88579500	127,05914855
2.4.1.2	96535	FABRICAÇÃO, MONTAGEM E DESMONTAGEM DE FÔRMA PARA SAPATA, EM MADEIRA SERRADA, E=25 MM, 4 UTILIZAÇÕES. AF_06/2017	M2	96,10	3,97300000	381,80530000
2.4.1.3	96543	ARMAÇÃO DE BLOCO, VIGA BALDRAME E SAPATA UTILIZANDO AÇO CA-60 DE 5 MM - MONTAGEM. AF_06/2017	KG	99,82	0,32560000	32,50139200
2.4.1.4	96546	ARMAÇÃO DE BLOCO, VIGA BALDRAME OU SAPATA UTILIZANDO AÇO CA- 50 DE 10 MM - MONTAGEM. AF_06/2017	KG	286,55	0,12820000	36,73571000
2.4.1.5	96545	ARMAÇÃO DE BLOCO, VIGA BALDRAME OU SAPATA UTILIZANDO AÇO CA- 50 DE 8 MM - MONTAGEM. AF_06/2017	KG	192,00	0,17180000	32,98560000
2.4.1.6	96547	ARMAÇÃO DE BLOCO, VIGA BALDRAME OU SAPATA UTILIZANDO AÇO CA-50 DE 12,5 MM - MONTAGEM. AF_06/2017	KG	12,36	0,09560000	1,18161600
2.4.1.7	96616	LASTRO DE CONCRETO MAGRO, APLICADO EM BLOCOS DE COROAMENTO OU SAPATAS. AF_08/2017	M3	1,44	11,79014900	16,97781456
2.4.2.1	102476	CONCRETO FCK = 25MPA, TRAÇO 1:2,2:2,5 (EM MASSA SECA DE CIMENTO/ AREIA MÉDIA/ SEIXO ROLADO) - PREPARO MECÂNICO COM BETONEIRA 400 L. AF_05/2021	M3	49,89	3,67050000	183,12124500
2.4.2.2	92419	MONTAGEM E DESMONTAGEM DE FÔRMA DE PILARES RETANGULARES E ESTRUTURAS SIMILARES, PÉ-DIREITO SIMPLÉS, EM CHAPA DE MADEIRA COMPENSADA RESINADA, 4 UTILIZAÇÕES. AF_09/2020	M2	746,76	1,48472400	1.108,73249424
2.4.2.3	103673	LANÇAMENTO COM USO DE BOMBA, ADENSAMENTO E ACABAMENTO DE CONCRETO EM ESTRUTURAS. AF_02/2022	M3	49,89	1,79300000	89,45277000
2.4.2.4	101963	LAJE PRÉ-MOLDADA UNIDIRECIONAL, BIAPOIADA, PARA PISO, ENCHIMENTO EM CERÂMICA, VIGOTA CONVENCIONAL, ALTURA TOTAL DA LAJE (ENCHIMENTO+CAPA) = (8+4). AF_11/2020_PA	M2	328,43	1,41435120	464,51536462
2.4.2.5	92759	ARMAÇÃO DE PILAR OU VIGA DE ESTRUTURA CONVENCIONAL DE CONCRETO ARMADO UTILIZANDO AÇO CA-60 DE 5,0 MM - MONTAGEM. AF_06/2022	KG	825,66	0,19200000	158,52672000
2.4.2.6	92762	ARMAÇÃO DE PILAR OU VIGA DE ESTRUTURA CONVENCIONAL DE CONCRETO ARMADO UTILIZANDO AÇO CA-50 DE 10,0 MM - MONTAGEM. AF_06/2022	KG	969,46	0,05580000	54,09586800
2.4.2.7	92764	ARMAÇÃO DE PILAR OU VIGA DE ESTRUTURA CONVENCIONAL DE CONCRETO ARMADO UTILIZANDO AÇO CA-50 DE 16,0 MM - MONTAGEM. AF_06/2022	KG	109,91	0,02510000	2,75874100
2.4.2.8	92760	ARMAÇÃO DE PILAR OU VIGA DE ESTRUTURA CONVENCIONAL DE CONCRETO ARMADO UTILIZANDO AÇO CA-50 DE 6,3 MM - MONTAGEM. AF_06/2022	KG	101,82	0,12800000	13,03296000
2.4.2.9	92761	ARMAÇÃO DE PILAR OU VIGA DE ESTRUTURA CONVENCIONAL DE CONCRETO ARMADO UTILIZANDO AÇO CA-50 DE 8,0 MM - MONTAGEM. AF_06/2022	KG	473,64	0,08410000	39,83312400
2.4.2.10	92763	ARMAÇÃO DE PILAR OU VIGA DE ESTRUTURA CONVENCIONAL DE CONCRETO ARMADO UTILIZANDO AÇO CA-50 DE 12,5 MM - MONTAGEM. AF_06/2022	KG	672,35	0,03550000	23,86842000
2.5.1.1	103324	ALVENARIA DE VEDAÇÃO DE BLOCOS CERÂMICOS FURADOS NA VERTICAL DE 14X19X39 CM (ESPESSURA 14 CM) E ARGAMASSA DE ASSENTAMENTO COM PREPARO EM BETONEIRA. AF_12/2021	M2	999,66	1,34310000	1.342,64334600
2.5.1.2	103326	ALVENARIA DE VEDAÇÃO DE BLOCOS CERÂMICOS FURADOS NA VERTICAL DE 19X19X39 CM (ESPESSURA 19 CM) E ARGAMASSA DE ASSENTAMENTO COM PREPARO EM BETONEIRA. AF_12/2021	M2	49,19	1,54710000	76,10184900
2.5.2.1	93182	VERGA PRÉ-MOLDADA PARA JANELAS COM ATÉ 1,5 M DE VÃO. AF_03/2016	M	95,00	0,48425800	46,00451000
2.5.2.2	93194	CONTRAVERGA PRÉ-MOLDADA PARA VÃOS DE ATÉ 1,5 M DE COMPRIMENTO. AF_03/2016	M	51,10	0,47675200	24,36202720
2.6.1.1	90843	KIT DE PORTA DE MADEIRA PARA PINTURA, SEMI-OCA (LEVE OU MÉDIA), PADRÃO MÉDIO, 80X210CM, ESPESSURA DE 3,5CM, ITENS INCLUSOS: DOBRADIÇAS, MONTAGEM E INSTALAÇÃO DO BATENTE, FECHADURA COM EXECUÇÃO DO FURO - FORNECIMENTO E INSTALAÇÃO. AF_12/2019	UN	10,00	12,00211100	120,02111000
2.6.1.2	90844	KIT DE PORTA DE MADEIRA PARA PINTURA, SEMI-OCA (LEVE OU MÉDIA), PADRÃO MÉDIO, 90X210CM, ESPESSURA DE 3,5CM, ITENS INCLUSOS: DOBRADIÇAS, MONTAGEM E INSTALAÇÃO DO BATENTE, FECHADURA COM EXECUÇÃO DO FURO - FORNECIMENTO E INSTALAÇÃO. AF_12/2019	UN	16,00	12,22051100	195,52817600
2.7.1.1	94569	JANELA DE ALUMÍNIO TIPO MAXIM-AR, COM VIDROS, BATENTE E FERRAGENS. EXCLUSIVE ALIZAR, ACABAMENTO E CONTRAMARCO. FORNECIMENTO E INSTALAÇÃO. AF_12/2019	M2	2,60	2,58000000	6,65600000
2.7.1.2	100674	JANELA FIXA DE ALUMÍNIO PARA VIDRO, COM VIDRO, BATENTE E FERRAGENS. EXCLUSIVE ACABAMENTO, ALIZAR E CONTRAMARCO. FORNECIMENTO E INSTALAÇÃO. AF_12/2019	M2	37,09	1,08000000	40,05720000
2.7.1.3	91341	PORTA EM ALUMÍNIO DE ABRIR TIPO VENEZIANA COM GUARNIÇÃO, FIXAÇÃO COM PARAFUSOS - FORNECIMENTO E INSTALAÇÃO. AF_12/2019	M2	5,88	0,57360000	3,37276800
2.7.2.1	102185	PORTA DE ABRIR COM MOLA HIDRÁULICA, EM VIDRO TEMPERADO, 2 FOLHAS DE 90X210 CM, ESPESSURA DD 10MM, INCLUSIVE ACESSÓRIOS. AF_01/2021	UN	1,00	13,33000000	13,33000000
2.7.2.2	91338	PORTA DE ALUMÍNIO DE ABRIR COM LAMBRI, COM GUARNIÇÃO, FIXAÇÃO COM PARAFUSOS - FORNECIMENTO E INSTALAÇÃO. AF_12/2019	M2	0,98	0,53420000	0,52351600
2.8.1.1	102171	INSTALAÇÃO DE VIDRO ARAMADO, E = 6 MM, EM ESQUADRIA DE ALUMÍNIO OU PVC.	M2	2,80	1,23600000	3,46080000

DETALHAMENTO DOS QUANTITATIVOS

DATA :

11/10/2024

OBRA:	escolha da proposta mais vantajosa para CONSTRUÇÃO DE UNIDADES BÁSICAS DE SAÚDE (PROJETO REFERÊNCIA PORTE 1) NO MUNICÍPIO DE PEDRA BRANCA/CE, conforme condições, quantidades e exigências estabelecidas neste Edital e seus anexos.
MODALIDADE:	Edital da Concorrência Eletrônica nº 007/2024
PREFEITURA:	PREFEITURA MUNICIPAL DE PEDRA BRANCA.
EXECUÇÃO DOS SERVIÇOS:	12 (DOZE) MESES
VALIDADE DA PROPOSTA:	DE ACORDO COM O EDITAL
DATA:	Data da sessão pública: 11/10/2024




ITEM	CÓDIGO	DESCRIÇÃO	UNID	QUANTIDADE DO SERVIÇO	COEFICIENTE DO INSUMO	QUANTIDADE TOTAL
2.8.1.1	102171	FIXADO COM BAGUETE. AF_01/2021_PS				
2.9.1.1	92543	TRAMA DE MADEIRA COMPOSTA POR TERÇAS PARA TELHADOS DE ATÉ 2 ÁGUAS PARA TELHA ONDULADA DE FIBROCIMENTO, METÁLICA, PLÁSTICA OU TERMOACÚSTICA, INCLUSO TRANSPORTE VERTICAL. AF_07/2019	M2	208,53	0,19400000	40,45482000
2.9.1.2	100383	FABRICAÇÃO E INSTALAÇÃO DE PONTALETES DE MADEIRA NÃO APARELHADA PARA TELHADOS COM ATÉ 2 ÁGUAS E COM TELHA ONDULADA DE FIBROCIMENTO, ALUMÍNIO OU PLÁSTICA EM EDIFÍCIO RESIDENCIAL DE MÚLTIPLOS PAVIMENTOS, INCLUSO TRANSPORTE VERTICAL. AF_07/2019	M2	208,53	0,22630000	47,19033900
2.9.2.1	94213	TELHAMENTO COM TELHA DE AÇO/ALUMÍNIO E = 0,5 MM, COM ATÉ 2 ÁGUAS, INCLUSO IÇAMENTO. AF_07/2019	M2	208,53	0,19020000	39,66240600
2.9.3.1	94231	RUFO EM CHAPA DE AÇO GALVANIZADO NÚMERO 24, CORTE DE 25 CM, INCLUSO TRANSPORTE VERTICAL. AF_07/2019	M	85,19	0,35050000	29,85909500
2.9.4.1	101966	CHAPIM SOBRE MUROS LINEARES, EM GRANITO OU MÁRMORE, L = 25 CM, ASSENTADO COM ARGAMASSA 1:6 COM ADITIVD. AF_11/2020	M	113,38	0,49698000	56,34759240
2.9.4.2	100324	LASTRO COM MATERIAL GRANULAR (PEDRA BRITADA N.1 E PEDRA BRITADA N.2), APLICADO EM PISOS OU LAJES SOBRE SOLO, ESPESSURA DE "10 CM". AF_07/2019	M3	119,40	1,37300000	163,93620000
2.10.1.1	98546	IMPERMEABILIZAÇÃO DE SUPERFÍCIE COM MANTA ASFÁLTICA, UMA CAMADA, INCLUSIVE APLICAÇÃO DE PRIMER ASFÁLTICO, E=4MM. AF_09/2023	M2	148,40	1,14260000	169,56184000
2.10.1.2	98554	IMPERMEABILIZAÇÃO DE SUPERFÍCIE COM MEMBRANA À BASE DE RESINA ACRÍLICA, 3 DEMÁDS. AF_09/2023	M2	69,77	0,69890000	48,76225300
2.11.1.1	87884	CHAPISCO APLICADO NO TETO OU EM ALVENARIA E ESTRUTURA, COM ROLO PARA TEXTURA ACRÍLICA. ARGAMASSA INDUSTRIALIZADA COM PREPARO MANUAL. AF_10/2022	M2	328,43	0,07717000	25,34494310
2.11.2.1	96113	FORRO EM PLACAS DE GESSO, PARA AMBIENTES COMERCIAIS. AF_08/2023_PS	M2	330,57	1,23890000	409,54317300
2.12.1.1	87878	CHAPISCO APLICADO EM ALVENARIAS E ESTRUTURAS DE CONCRETO INTERNAS, COM COLHER DE PEDREIRO. ARGAMASSA TRAÇO 1:3 CDM PREPARO MANUAL. AF_10/2022	M2	1.895,69	0,13437400	254,73144806
2.12.1.2	89173	(COMPOSIÇÃO REPRESENTATIVA) DO SERVIÇO DE EMBOÇO/MASSA ÚNICA, APLICADO MANUALMENTE, TRAÇO 1:2:8, EM BETONEIRA DE 400L, PAREDES INTERNAS, COM EXECUÇÃO DE TALISCAS, EDIFICAÇÃO HABITACIONAL UNIFAMILIAR (CASAS) E EDIFICAÇÃO PÚBLICA PADRÃO. AF_12/2014	M2	1.974,77	0,81885300	1.617,04633881
2.12.2.1	87273	REVESTIMENTO CERÂMICO PARA PAREDES INTERNAS COM PLACAS TIPO ESMALTADA EXTRA DE DIMENSÕES 33X45 CM APLICADAS NA ALTURA INTEIRA DAS PAREDES. AF_02/2023_PE	M2	443,54	1,01080000	448,33023200
2.13.1.1	95241	LASTRO DE CONCRETO MAGRO, APLICADO EM PISOS, LAJES SOBRE SOLO OU RADIEIS, ESPESSURA DE 5 CM. AF_07/2016	M2	315,18	0,54010745	170,23106609
2.13.1.2	98679	PISO CIMENTADO, TRAÇO 1:3 (CIMENTO E AREIA), ACABAMENTO LISO, ESPESSURA 2,0 CM, PREPARO MECÂNICO DA ARGAMASSA. AF_09/2020	M2	463,86	0,66802000	309,86775720
2.13.2.1	87263	REVESTIMENTO CERÂMICO PARA PISO COM PLACAS TIPO PORCELANATO DE DIMENSÕES 60X60 CM APLICADA EM AMBIENTES DE ÁREA MAIOR QUE 10 MF. AF_02/2023_PE	M2	313,86	0,68770000	215,84152200
2.13.2.2	87260	REVESTIMENTO CERÂMICO PARA PISO COM PLACAS TIPO PORCELANATO DE DIMENSÕES 45X45 CM APLICADA EM AMBIENTES DE ÁREA MAIOR QUE 10 MF. AF_02/2023_PE	M2	1,60	0,64730000	1,03568000
2.13.2.3	92397	EXECUÇÃO DE PAVIMENTO EM PISO INTERTRAVADO, COM BLOCO RETANGULAR COR NATURAL DE 20 X 10 CM, ESPESSURA 6 CM. AF_10/2022	M2	439,06	0,40300000	176,94118000
2.13.2.4	101091	PISO EM LADRILHO HIDRÁULICO APLICADO EM AMBIENTES EXTERNOS. AF_05/2020	M2	241,44	1,85400000	447,62976000
2.13.2.5	94275	ASSENTAMENTO DE GUIA (MEIO-FIO) EM TRECHO RETO, CONFECCIONADA EM CONCRETO PRÉ-FABRICADO, DIMENSÕES 100X15X13X20 CM (COMPRIMENTO X BASE INFERIOR X BASE SUPERIOR X ALTURA), PARA URBANIZAÇÃO INTERNA DE EMPREENDIMENTOS. AF_06/2016	M	362,66	0,72857000	264,22319620
2.13.3.1	98688	RODAPÉ EM POLIESTIRENO, ALTURA 5 CM. AF_09/2020	M	159,24	0,15500000	24,68220000
2.13.3.2	98689	SOLEIRA EM GRANITO, LARGURA 15 CM, ESPESSURA 2,0 CM. AF_09/2020	M	27,70	0,82000000	22,71400000
2.13.3.3	101965	PEITORIL LINEAR EM GRANITO OU MÁRMORE, L = 15CM, COMPRIMENTO DE ATÉ 2M, ASSENTADO COM ARGAMASSA 1:6 COM ADITIVO. AF_11/2020	M	34,70	1,07298000	37,23240600
2.13.3.4	101966	CHAPIM SOBRE MUROS LINEARES, EM GRANITO OU MÁRMORE, L = 25 CM, ASSENTADO COM ARGAMASSA 1:6 COM ADITIVD. AF_11/2020	M	124,70	0,49698000	61,97340600
2.14.1.1	89714	TUBO PVC, SERIE NORMAL, ESGOTO PREDIAL, DN 100 MM, FORNECIDO E INSTALADO EM RAMAL DE DESCARGA OU RAMAL DE ESGOTO SANITÁRIO. AF_08/2022	M	70,64	0,88880000	62,78483200
2.14.2.1	99262	CAIXA ENTERRADA HIDRÁULICA RETANGULAR, EM ALVENARIA COM BLOCOS DE CONCRETO, DIMENSÕES INTERNAS: 0,8X0,8X0,6 M PARA REDE DE DRENAGEM. AF_12/2020	UN	9,00	14,18147404	127,83326636
2.14.2.2	98104	CAIXA DE GORDURA SIMPLES (CAPACIDADE: 36L), RETANGULAR, EM ALVENARIA COM TIJOLOS CERÂMICOS MACIÇOS, DIMENSÕES INTERNAS = 0,2X0,4 M, ALTURA INTERNA = 0,8 M. AF_12/2020	UN	2,00	8,54401593	17,08803185
2.14.3.1	89356	TUBO, PVC, SOLDÁVEL, DN 25MM, INSTALADO EM RAMAL OU SUB-RAMAL DE ÁGUA - FORNECIMENTO E INSTALAÇÃO. AF_06/2022	M	172,59	0,76000000	131,16840000
2.14.3.2	89448	TUBO, PVC, SOLDÁVEL, DN 40MM, INSTALADO EM PRUMADA DE ÁGUA - FORNECIMENTO E INSTALAÇÃO. AF_06/2022	M	8,18	0,05640000	0,46135200
2.14.3.3	89449	TUBO, PVC, SOLDÁVEL, DN 50MM, INSTALADO EM PRUMADA DE ÁGUA - FORNECIMENTO E INSTALAÇÃO. AF_06/2022	M	87,26	0,06820000	5,95113200
2.14.4.1	89711	TUBO PVC, SERIE NORMAL, ESGOTO PREDIAL, DN 40 MM, FORNECIDO E INSTALADO EM RAMAL DE DESCARGA OU RAMAL DE ESGOTO SANITÁRIO. AF_08/2022	M	32,61	0,58600000	19,10946000

DETALHAMENTO DOS QUANTITATIVOS

DATA :

11/10/2024




OBRA:	escolha da proposta mais vantajosa para CONSTRUÇÃO DE UNIDADES BÁSICAS DE SAÚDE (PROJETO REFERÊNCIA PORTE 1) NO MUNICÍPIO DE PEDRA BRANCA/CE, conforme condições, quantidades e exigências estabelecidas neste Edital e seus anexos.
MODALIDADE:	Edital da Concorrência Eletrônica n° 007/2024
PREFEITURA:	PREFEITURA MUNICIPAL DE PEDRA BRANCA.
EXECUÇÃO DOS SERVIÇOS:	12 (DOZE) MESES
VALIDADE DA PROPOSTA:	DE ACORDO COM O EDITAL
DATA:	Data da sessão pública: 11/10/2024

ITEM	CÓDIGO	DESCRIÇÃO	UNID	QUANTIDADE DO SERVIÇO	COEFICIENTE DO INSUMO	QUANTIDADE TOTAL
2.14.4.2	89712	TUBO PVC, SERIE NORMAL, ESGOTO PREDIAL, DN 50 MM, FORNECIDO E INSTALADO EM RAMAL DE DESCARGA OU RAMAL DE ESGOTO SANITÁRIO. AF_08/2022	M	111,82	0,63640000	71,16224800
2.14.4.3	89713	TUBO PVC, SERIE NORMAL, ESGOTO PREDIAL, DN 75 MM, FORNECIDO E INSTALADO EM RAMAL DE DESCARGA OU RAMAL DE ESGOTO SANITÁRIO. AF_08/2022	M	17,24	0,76260000	13,14722400
2.14.5.1	89707	CAIXA SIFONADA, PVC, DN 100 X 100 X 50 MM, JUNTA ELÁSTICA, FORNECIDA E INSTALADA EM RAMAL DE DESCARGA OU EM RAMAL DE ESGOTO SANITÁRIO. AF_08/2022	UN	14,00	0,79740000	11,16360000
2.14.5.2	89709	RALO SIFONADO, PVC, DN 100 X 40 MM, JUNTA SOLDÁVEL, FORNECIDO E INSTALADO EM RAMAL DE DESCARGA OU EM RAMAL DE ESGOTO SANITÁRIO. AF_08/2022	UN	2,00	0,33040000	0,66080000
2.14.5.3	104348	TERMINAL DE VENTILAÇÃO, PVC, SÉRIE NORMAL, ESGOTO PREDIAL, DN 50 MM, JUNTA SOLDÁVEL, FORNECIDO E INSTALADO EM PRUMADA DE ESGOTO SANITÁRIO OU VENTILAÇÃO. AF_08/2022	UN	9,00	0,02280000	0,20520000
2.14.5.4	104351	TERMINAL DE VENTILAÇÃO, PVC, SÉRIE NORMAL, ESGOTO PREDIAL, DN 75 MM, JUNTA SOLDÁVEL, FORNECIDO E INSTALADO EM PRUMADA DE ESGOTO SANITÁRIO OU VENTILAÇÃO. AF_08/2022	UN	1,00	0,08380000	0,08380000
2.14.5.5	95674	HIDRÔMETRO DN 20 (1/2), 3,0 M³/H FORNECIMENTO E INSTALAÇÃO. AF_11/2016	UN	1,00	0,90920000	0,90920000
2.14.5.6	94796	TORNEIRA DE BOIA PARA CAIXA D'ÁGUA, ROSCÁVEL, 3/4" - FORNECIMENTO E INSTALAÇÃO. AF_08/2021	UN	2,00	0,38080000	0,76160000
2.14.5.7	94703	ADAPTADOR COM FLANGE E ANEL DE VEDAÇÃO, PVC, SOLDÁVEL, DN 25 MM X 3/4, INSTALADO EM RESERVAÇÃO DE ÁGUA DE EDIFICAÇÃO QUE POSSUA RESERVATÓRIO DE FIBRA/FIBROCIMENTO FORNECIMENTO E INSTALAÇÃO. AF_06/2016	UN	1,00	0,27200000	0,27200000
2.14.5.8	94706	ADAPTADOR COM FLANGE E ANEL DE VEDAÇÃO, PVC, SOLDÁVEL, DN 50 MM X 1 1/2, INSTALADO EM RESERVAÇÃO DE ÁGUA DE EDIFICAÇÃO QUE POSSUA RESERVATÓRIO DE FIBRA/FIBROCIMENTO FORNECIMENTO E INSTALAÇÃO. AF_06/2016	UN	2,00	0,36200000	0,72400000
2.14.5.9	103993	BUCHA DE REDUÇÃO, PVC, SOLDÁVEL, DN 50MM X 40MM, INSTALADO EM RAMAL DE DISTRIBUIÇÃO DE ÁGUA - FORNECIMENTO E INSTALAÇÃO. AF_06/2022	UN	2,00	0,23620000	0,47240000
2.14.5.10	89362	JOELHO 90 GRAUS, PVC, SOLDÁVEL, DN 25MM, INSTALADO EM RAMAL OU SUB-RAMAL DE ÁGUA - FORNECIMENTO E INSTALAÇÃO. AF_06/2022	UN	60,00	0,30400000	18,24000000
2.14.5.11	89497	JOELHO 90 GRAUS, PVC, SOLDÁVEL, DN 40MM, INSTALADO EM PRUMADA DE ÁGUA - FORNECIMENTO E INSTALAÇÃO. AF_06/2022	UN	3,00	0,20940000	0,62820000
2.14.5.12	89501	JOELHO 90 GRAUS, PVC, SOLDÁVEL, DN 50MM, INSTALADO EM PRUMADA DE ÁGUA - FORNECIMENTO E INSTALAÇÃO. AF_06/2022	UN	35,00	0,25420000	8,89700000
2.14.5.13	89366	JOELHO 90 GRAUS COM BUCHA DE LATÃO, PVC, SOLDÁVEL, DN 25MM, X 3/4 INSTALADO EM RAMAL OU SUB-RAMAL DE ÁGUA - FORNECIMENTO E INSTALAÇÃO. AF_06/2022	UN	30,00	0,28320000	8,49600000
2.14.5.14	89579	LUVA DE REDUÇÃO, PVC, SOLDÁVEL, DN 50MM X 25MM, INSTALADO EM PRUMADA DE ÁGUA FORNECIMENTO E INSTALAÇÃO. AF_06/2022	UN	16,00	0,13180000	2,10880000
2.14.5.15	94694	TÊ, PVC, SOLDÁVEL, DN 50 MM INSTALADO EM RESERVAÇÃO DE ÁGUA DE EDIFICAÇÃO QUE POSSUA RESERVATÓRIO DE FIBRA/FIBROCIMENTO FORNECIMENTO E INSTALAÇÃO. AF_06/2016	UN	1,00	0,45400000	0,45400000
2.14.5.16	94688	TÊ, PVC, SOLDÁVEL, DN 25 MM INSTALADO EM RESERVAÇÃO DE ÁGUA DE EDIFICAÇÃO QUE POSSUA RESERVATÓRIO DE FIBRA/FIBROCIMENTO FORNECIMENTO E INSTALAÇÃO. AF_06/2016	UN	16,00	0,31800000	5,08800000
2.14.5.17	94692	TÊ, PVC, SOLDÁVEL, DN 40 MM INSTALADO EM RESERVAÇÃO DE ÁGUA DE EDIFICAÇÃO QUE POSSUA RESERVATÓRIO DE FIBRA/FIBROCIMENTO FORNECIMENTO E INSTALAÇÃO. AF_06/2016	UN	1,00	0,45400000	0,45400000
2.14.5.18	94694	TÊ, PVC, SOLDÁVEL, DN 50 MM INSTALADO EM RESERVAÇÃO DE ÁGUA DE EDIFICAÇÃO QUE POSSUA RESERVATÓRIO DE FIBRA/FIBROCIMENTO FORNECIMENTO E INSTALAÇÃO. AF_06/2016	UN	19,00	0,45400000	8,62600000
2.14.5.19	89396	TÊ COM BUCHA DE LATÃO NA BOLSA CENTRAL, PVC, SOLDÁVEL, DN 25MM X 1/2, INSTALADO EM RAMAL OU SUB-RAMAL DE ÁGUA - FORNECIMENTO E INSTALAÇÃO. AF_06/2022	UN	8,00	0,34960000	2,79680000
2.14.5.20	94662	ADAPTADOR CURTO COM BOLSA E ROSCA PARA REGISTRO, PVC, SOLDÁVEL, DN 50 MM X 1 1/2, INSTALADO EM RESERVAÇÃO DE ÁGUA DE EDIFICAÇÃO QUE POSSUA RESERVATÓRIO DE FIBRA/FIBROCIMENTO FORNECIMENTO E INSTALAÇÃO. AF_06/2016	UN	4,00	0,22800000	0,91200000
2.14.5.21	94707	ADAPTADOR COM FLANGE E ANEL DE VEDAÇÃO, PVC, SOLDÁVEL, DN 50 MM X 1 1/2, INSTALADO EM RESERVAÇÃO DE ÁGUA DE EDIFICAÇÃO QUE POSSUA RESERVATÓRIO DE FIBRA/FIBROCIMENTO FORNECIMENTO E INSTALAÇÃO. AF_06/2017	UN	4,00	0,36200000	1,44800000
2.14.5.22	103049	REGISTRO DE PRESSÃO, PVC, SOLDÁVEL, VOLANTE SIMPLES, DN 25 MM FORNECIMENTO E INSTALAÇÃO. AF_08/2021	UN	1,00	0,15900000	0,15900000
2.14.5.23	94489	REGISTRO DE ESFERA, PVC, SOLDÁVEL, COM VOLANTE, DN 25 MM - FORNECIMENTO E INSTALAÇÃO. AF_08/2021	UN	15,00	0,15900000	2,38500000
2.14.5.24	94491	REGISTRO DE ESFERA, PVC, SOLDÁVEL, COM VOLANTE, DN 40 MM - FORNECIMENTO E INSTALAÇÃO. AF_08/2021	UN	1,00	0,22660000	0,22660000
2.14.5.25	94492	REGISTRO DE ESFERA, PVC, SOLDÁVEL, COM VOLANTE, DN 50 MM - FORNECIMENTO E INSTALAÇÃO. AF_08/2021	UN	2,00	0,22660000	0,45320000
2.14.5.26	99635	VÁLVULA DE DESCARGA METÁLICA, BASE 1 1/2", ACABAMENTO METÁLICO CROMADO - FORNECIMENTO E INSTALAÇÃO. AF_08/2021	UN	1,00	1,84980000	1,84980000
2.14.5.27	89726	JOELHO 45 GRAUS, PVC, SERIE NORMAL, ESGOTO PREDIAL, DN 40 MM, JUNTA SOLDÁVEL, FORNECIDO E INSTALADO EM RAMAL DE DESCARGA OU RAMAL DE ESGOTO SANITÁRIO. AF_08/2022	UN	14,00	0,25400000	3,55600000
2.14.5.28	89732	JOELHO 45 GRAUS, PVC, SERIE NORMAL, ESGOTO PREDIAL, DN 50 MM, JUNTA ELÁSTICA, FORNECIDO E INSTALADO EM RAMAL DE DESCARGA OU RAMAL DE ESGOTO SANITÁRIO. AF_08/2022	UN	19,00	0,27580000	5,24020000
2.14.5.29	89739	JOELHO 45 GRAUS, PVC, SERIE NORMAL, ESGOTO PREDIAL, DN 75 MM, JUNTA	UN	1,00	0,33040000	0,33040000


DETALHAMENTO DOS QUANTITATIVOS

DATA :
11/10/2024

OBRA:	escolha da proposta mais vantajosa para CONSTRUÇÃO DE UNIDADES BASICAS DE SAÚDE (PROJETO REFERÊNCIA PORTE 1) NO MUNICÍPIO DE PEDRA BRANCA/CE, conforme condições, quantidades e exigências estabelecidas neste Edital e seus anexos.
MODALIDADE:	Edital da Concorrência Eletrônica nº 007/2024
PREFEITURA:	PREFEITURA MUNICIPAL DE PEDRA BRANCA.
EXECUÇÃO DOS SERVIÇOS:	12 (DOZE) MESES
VALIDADE DA PROPOSTA:	DE ACORDO COM O EDITAL
DATA:	Data da sessão pública: 11/10/2024



ITEM	CÓDIGO	DESCRIÇÃO	UNID	QUANTIDADE DO SERVIÇO	COEFICIENTE DO INSUMO	QUANTIDADE TOTAL
2.14.5.29	89739	ELÁSTICA, FORNECIDO E INSTALADO EM RAMAL DE DESCARGA OU RAMAL DE ESGOTO SANITÁRIO. AF_08/2022				
2.14.5.30	89746	JOELHO 45 GRAUS, PVC, SERIE NORMAL, ESGOTO PREDIAL, DN 100 MM, JUNTA ELÁSTICA, FORNECIDO E INSTALADO EM RAMAL DE DESCARGA OU RAMAL DE ESGOTO SANITÁRIO. AF_08/2022	UN	2,00	0,38520000	0,77040000
2.14.5.31	89724	JOELHO 90 GRAUS, PVC, SERIE NORMAL, ESGOTO PREDIAL, DN 40 MM, JUNTA SOLDÁVEL, FORNECIDO E INSTALADO EM RAMAL DE DESCARGA OU RAMAL DE ESGOTO SANITÁRIO. AF_08/2022	UN	28,00	0,25400000	7,11200000
2.14.5.32	89731	JOELHO 90 GRAUS, PVC, SERIE NORMAL, ESGOTO PREDIAL, DN 50 MM, JUNTA ELÁSTICA, FORNECIDO E INSTALADO EM RAMAL DE DESCARGA OU RAMAL DE ESGOTO SANITÁRIO. AF_08/2022	UN	62,00	0,27580000	17,09960000
2.14.5.33	89737	JOELHO 90 GRAUS, PVC, SERIE NORMAL, ESGOTO PREDIAL, DN 75 MM, JUNTA ELÁSTICA, FORNECIDO E INSTALADO EM RAMAL DE DESCARGA OU RAMAL DE ESGOTO SANITÁRIO. AF_08/2022	UN	5,00	0,33040000	1,65200000
2.14.5.34	89744	JOELHO 90 GRAUS, PVC, SERIE NORMAL, ESGOTO PREDIAL, DN 100 MM, JUNTA ELÁSTICA, FORNECIDO E INSTALADO EM RAMAL DE DESCARGA OU RAMAL DE ESGOTO SANITÁRIO. AF_08/2022	UN	8,00	0,38520000	3,08160000
2.14.5.35	89785	JUNÇÃO SIMPLES, PVC, SERIE NORMAL, ESGOTO PREDIAL, DN 50 X 50 MM, JUNTA ELÁSTICA, FORNECIDO E INSTALADO EM RAMAL DE DESCARGA OU RAMAL DE ESGOTO SANITÁRIO. AF_08/2022	UN	5,00	0,36780000	1,83900000
2.14.5.36	89569	JUNÇÃO SIMPLES, PVC, SERIE R, ÁGUA PLUVIAL, DN 100 X 75 MM, JUNTA ELÁSTICA, FORNECIDO E INSTALADO EM RAMAL DE ENCAMINHAMENTO. AF_06/2022	UN	1,00	0,31260000	0,31260000
2.14.5.37	89797	JUNÇÃO SIMPLES, PVC, SERIE NORMAL, ESGOTO PREDIAL, DN 100 X 100 MM, JUNTA ELÁSTICA, FORNECIDO E INSTALADO EM RAMAL DE DESCARGA OU RAMAL DE ESGOTO SANITÁRIO. AF_08/2022	UN	2,00	0,51360000	1,02720000
2.14.5.38	89753	LUVA SIMPLES, PVC, SERIE NORMAL, ESGOTO PREDIAL, DN 50 MM, JUNTA ELÁSTICA, FORNECIDO E INSTALADO EM RAMAL DE DESCARGA OU RAMAL DE ESGOTO SANITÁRIO. AF_08/2022	UN	85,00	0,18380000	15,62300000
2.14.5.39	89774	LUVA SIMPLES, PVC, SERIE NORMAL, ESGOTO PREDIAL, DN 75 MM, JUNTA ELÁSTICA, FORNECIDO E INSTALADO EM RAMAL DE DESCARGA OU RAMAL DE ESGOTO SANITÁRIO. AF_08/2022	UN	5,00	0,22040000	1,10200000
2.14.5.40	89778	LUVA SIMPLES, PVC, SERIE NORMAL, ESGOTO PREDIAL, DN 100 MM, JUNTA ELÁSTICA, FORNECIDO E INSTALADO EM RAMAL DE DESCARGA OU RAMAL DE ESGOTO SANITÁRIO. AF_08/2022	UN	25,00	0,25680000	6,42000000
2.14.5.41	89784	TE, PVC, SERIE NORMAL, ESGOTO PREDIAL, DN 50 X 50 MM, JUNTA ELÁSTICA, FORNECIDO E INSTALADO EM RAMAL DE DESCARGA OU RAMAL DE ESGOTO SANITÁRIO. AF_08/2022	UN	8,00	0,36780000	2,94240000
2.14.5.42	89860	TE, PVC, SERIE NORMAL, ESGOTO PREDIAL, DN 100 X 100 MM, JUNTA ELÁSTICA, FORNECIDO E INSTALADO EM SUBCOLETOR AÉREO DE ESGOTO SANITÁRIO. AF_08/2022	UN	16,00	0,73960000	11,83360000
2.14.5.43	89860	TE, PVC, SERIE NORMAL, ESGOTO PREDIAL, DN 100 X 100 MM, JUNTA ELÁSTICA, FORNECIDO E INSTALADO EM SUBCOLETOR AÉREO DE ESGOTO SANITÁRIO. AF_08/2022	UN	1,00	0,73960000	0,73960000
2.14.5.44	89796	TE, PVC, SERIE NORMAL, ESGOTO PREDIAL, DN 100 X 100 MM, JUNTA ELÁSTICA, FORNECIDO E INSTALADO EM RAMAL DE DESCARGA OU RAMAL DE ESGOTO SANITÁRIO. AF_08/2022	UN	2,00	0,51360000	1,02720000
2.14.6.1	CPB 002.	CONJUNTO FOSSA E SUMIDOURO COM TANQUE SÉPTICO DE 244X194X200CM E SUMIDOURO COMDIMENSÕES EXTERNAS DE 191X538X200CM CONFORME PROJETO	un	1,00	397,18745741	397,18745741
2.14.7.1	103835	TUBO EM COBRE RÍGIDO, DN 15 MM, CLASSE A, SEM ISOLAMENTO, INSTALADO EM RAMAL E SUB-RAMAL DE GÁS MEDICINAL - FORNECIMENTO E INSTALAÇÃO. AF_04/2022	M	4,56	0,58180000	2,65300800
2.14.7.2	92692	NIPLE, EM FERRO GALVANIZADO, CONEXÃO ROSQUEADA, DN 15 (1/2"), INSTALADO EM RAMAIS E SUB-RAMAIS DE GÁS - FORNECIMENTO E INSTALAÇÃO. AF_10/2020	UN	2,00	0,34600000	0,69200000
2.14.7.3	92699	JOELHO 90 GRAUS, EM FERRO GALVANIZADO, CONEXÃO ROSQUEADA, DN 15 (1/2"), INSTALADO EM RAMAIS E SUB-RAMAIS DE GÁS - FORNECIMENTO E INSTALAÇÃO. AF_10/2020	UN	3,00	0,51800000	1,55400000
2.15.1.1	101882	QUADRO DE DISTRIBUIÇÃO DE ENERGIA EM CHAPA DE AÇO GALVANIZADO, DE EMBUTIR, COM BARRAMENTO TRIFÁSICO, PARA 30 DISJUNTORES DIN 225A - FORNECIMENTO E INSTALAÇÃO. AF_10/2020	UN	3,00	1,48626200	4,45878600
2.15.1.2	101881	QUADRO DE DISTRIBUIÇÃO DE ENERGIA EM CHAPA DE AÇO GALVANIZADO, DE EMBUTIR, COM BARRAMENTO TRIFÁSICO, PARA 40 DISJUNTORES DIN 100A - FORNECIMENTO E INSTALAÇÃO. AF_10/2020	UN	1,00	1,48904700	1,48904700
2.15.2.1	91940	CAIXA RETANGULAR 4" X 2" MÉDIA (1,30 M DO PISO), PVC, INSTALADA EM PAREDE - FORNECIMENTO E INSTALAÇÃO. AF_03/2023	UN	71,00	0,58971300	41,86962300
2.15.2.2	91941	CAIXA RETANGULAR 4" X 2" BAIXA (0,30 M DO PISO), PVC, INSTALADA EM PAREDE - FORNECIMENTO E INSTALAÇÃO. AF_03/2023	UN	22,00	0,33571300	7,38568600
2.15.2.3	92868	CAIXA RETANGULAR 4" X 2", METÁLICA, INSTALADA EM PISO - FORNECIMENTO E INSTALAÇÃO. AF_03/2023	UN	1,00	0,58971300	0,58971300
2.15.2.4	101876	QUADRO DE DISTRIBUIÇÃO DE ENERGIA EM PVC, DE EMBUTIR, SEM BARRAMENTO, PARA 6 DISJUNTORES - FORNECIMENTO E INSTALAÇÃO. AF_10/2020	UN	1,00	0,70121200	0,70121200
2.15.2.5	97892	CAIXA ENTERRADA ELÉTRICA RETANGULAR, EM ALVENARIA COM BLOCOS DE CONCRETO, FUNDO COM BRITA, DIMENSÕES INTERNAS: 0,6X0,6X0,6 M. AF_12/2020	UN	6,00	8,89664957	53,37989744
2.15.3.1	91863	ELETRODUTO RÍGIDO ROSCÁVEL, PVC, DN 25 MM (3/4"), PARA CIRCUITOS TERMINAIS, INSTALADO EM FORRO - FORNECIMENTO E INSTALAÇÃO. AF_03/2023	M	38,84	0,23800000	9,24392000
2.15.3.2	93008	ELETRODUTO RÍGIDO ROSCÁVEL, PVC, DN 50 MM (1 1/2"), PARA REDE ENTERRADA DE DISTRIBUIÇÃO DE ENERGIA ELÉTRICA - FORNECIMENTO E INSTALAÇÃO. AF_12/2021	M	1,99	0,22440000	0,44655600



DETALHAMENTO DOS QUANTITATIVOS

DATA :

11/10/2024

OBRA:	escolha da proposta mais vantajosa para CONSTRUÇÃO DE UNIDADES BÁSICAS DE SAÚDE (PROJETO REFERÊNCIA PORTE 1) NO MUNICÍPIO DE PEDRA BRANCA/CE, conforme condições, quantidades e exigências estabelecidas neste Edital e seus anexos.
MODALIDADE:	Edital da Concorrência Eletrônica nº 007/2024
PREFEITURA:	PREFEITURA MUNICIPAL DE PEDRA BRANCA.
EXECUÇÃO DOS SERVIÇOS:	12 (DOZE) MESES
VALIDADE DA PROPOSTA:	DE ACORDO COM O EDITAL
DATA:	Data da sessão pública: 11/10/2024


ITEM	CÓDIGO	DESCRIÇÃO	UNID	QUANTIDADE DO SERVIÇO	COEFICIENTE DO INSUMO	QUANTIDADE TOTAL
2.15.3.3	91865	ELETRODUTO RÍGIDO ROSCÁVEL, PVC, DN 40 MM (1 1/4"), PARA CIRCUITOS TERMINAIS, INSTALADO EM FORRO - FORNECIMENTO E INSTALAÇÃO. AF_03/2023	M	93,01	0,32400000	30,13524000
2.15.3.4	91864	ELETRODUTO RÍGIDO ROSCÁVEL, PVC, DN 32 MM (1"), PARA CIRCUITOS TERMINAIS, INSTALADO EM FORRO - FORNECIMENTO E INSTALAÇÃO. AF_03/2023	M	2,18	0,27800000	0,60604000
2.15.3.5	91836	ELETRODUTO FLEXÍVEL CORRUGADO, PVC, DN 32 MM (1"), PARA CIRCUITOS TERMINAIS, INSTALADO EM FORRO - FORNECIMENTO E INSTALAÇÃO. AF_03/2023	M	447,00	0,46940000	209,82180000
2.15.3.6	91890	CURVA 90 GRAUS PARA ELETRODUTO, PVC, ROSCÁVEL, DN 25 MM (3/4"), PARA CIRCUITOS TERMINAIS, INSTALADA EM FORRO - FORNECIMENTO E INSTALAÇÃO. AF_03/2023	UN	14,00	0,41200000	5,76800000
2.15.3.7	91893	CURVA 90 GRAUS PARA ELETRODUTO, PVC, ROSCÁVEL, DN 32 MM (1"), PARA CIRCUITOS TERMINAIS, INSTALADA EM FORRO - FORNECIMENTO E INSTALAÇÃO. AF_03/2023	UN	1,00	0,48000000	0,48000000
2.15.3.8	91896	CURVA 90 GRAUS PARA ELETRODUTO, PVC, ROSCÁVEL, DN 40 MM (1 1/4"), PARA CIRCUITOS TERMINAIS, INSTALADA EM FORRO - FORNECIMENTO E INSTALAÇÃO. AF_03/2023	UN	14,00	0,55600000	7,78400000
2.15.3.9	93018	CURVA 90 GRAUS PARA ELETRODUTO, PVC, ROSCÁVEL, DN 50 MM (1 1/2"), PARA REDE ENTERRADA DE DISTRIBUIÇÃO DE ENERGIA ELÉTRICA - FORNECIMENTO E INSTALAÇÃO. AF_12/2021	UN	1,00	0,67300000	0,67300000
2.15.3.10	91875	LUVA PARA ELETRODUTO, PVC, ROSCÁVEL, DN 25 MM (3/4"), PARA CIRCUITOS TERMINAIS, INSTALADA EM FORRO - FORNECIMENTO E INSTALAÇÃO. AF_03/2023	UN	28,00	0,27400000	7,67200000
2.15.3.11	91876	LUVA PARA ELETRODUTO, PVC, ROSCÁVEL, DN 32 MM (1"), PARA CIRCUITOS TERMINAIS, INSTALADA EM FORRO - FORNECIMENTO E INSTALAÇÃO. AF_03/2023	UN	2,00	0,32000000	0,64000000
2.15.3.12	91877	LUVA PARA ELETRODUTO, PVC, ROSCÁVEL, DN 40 MM (1 1/4"), PARA CIRCUITOS TERMINAIS, INSTALADA EM FORRO - FORNECIMENTO E INSTALAÇÃO. AF_03/2023	UN	28,00	0,37200000	10,41600000
2.15.3.13	93013	LUVA PARA ELETRODUTO, PVC, ROSCÁVEL, DN 50 MM (1 1/2"), PARA REDE ENTERRADA DE DISTRIBUIÇÃO DE ENERGIA ELÉTRICA - FORNECIMENTO E INSTALAÇÃO. AF_12/2021	UN	2,00	0,44860000	0,89720000
2.15.4.1	93653	DISJUNTOR MONOPOLAR TIPO DIN, CORRENTE NOMINAL DE 10A - FORNECIMENTO E INSTALAÇÃO. AF_10/2020	UN	4,00	0,07040000	0,28160000
2.15.4.2	93654	DISJUNTOR MONOPOLAR TIPO DIN, CORRENTE NOMINAL DE 16A - FORNECIMENTO E INSTALAÇÃO. AF_10/2020	UN	15,00	0,09520000	1,42800000
2.15.4.3	93655	DISJUNTOR MONOPOLAR TIPO DIN, CORRENTE NOMINAL DE 20A - FORNECIMENTO E INSTALAÇÃO. AF_10/2020	UN	1,00	0,13260000	0,13260000
2.15.4.4	93656	DISJUNTOR MONOPOLAR TIPO DIN, CORRENTE NOMINAL DE 25A - FORNECIMENTO E INSTALAÇÃO. AF_10/2020	UN	6,00	0,13260000	0,79560000
2.15.4.5	93669	DISJUNTOR TRIPOLAR TIPO DIN, CORRENTE NOMINAL DE 20A - FORNECIMENTO E INSTALAÇÃO. AF_10/2020	UN	1,00	0,39760000	0,39760000
2.15.4.6	93671	DISJUNTOR TRIPOLAR TIPO DIN, CORRENTE NOMINAL DE 32A - FORNECIMENTO E INSTALAÇÃO. AF_10/2020	UN	1,00	0,54680000	0,54680000
2.15.5.1	91926	CABO DE COBRE FLEXÍVEL ISOLADO, 2,5 MM², ANTI-CHAMA 450/750 V, PARA CIRCUITOS TERMINAIS - FORNECIMENTO E INSTALAÇÃO. AF_03/2023	M	1.788,00	0,05800000	103,70400000
2.15.5.2	91928	CABO DE COBRE FLEXÍVEL ISOLADO, 4 MM², ANTI-CHAMA 450/750 V, PARA CIRCUITOS TERMINAIS - FORNECIMENTO E INSTALAÇÃO. AF_03/2023	M	306,70	0,07800000	23,92260000
2.15.5.3	91932	CABO DE COBRE FLEXÍVEL ISOLADO, 10 MM², ANTI-CHAMA 450/750 V, PARA CIRCUITOS TERMINAIS - FORNECIMENTO E INSTALAÇÃO. AF_03/2023	M	106,00	0,15200000	16,11200000
2.15.5.4	92981	CABO DE COBRE FLEXÍVEL ISOLADO, 16 MM², ANTI-CHAMA 450/750 V, PARA DISTRIBUIÇÃO - FORNECIMENTO E INSTALAÇÃO. AF_12/2015	M	105,60	0,02600000	2,74560000
2.15.5.5	92984	CABO DE COBRE FLEXÍVEL ISOLADO, 25 MM², ANTI-CHAMA 0,6/1,0 KV, PARA REDE ENTERRADA DE DISTRIBUIÇÃO DE ENERGIA ELÉTRICA - FORNECIMENTO E INSTALAÇÃO. AF_12/2021	M	160,00	0,12160000	19,45600000
2.15.6.1	101512	ENTRADA DE ENERGIA ELÉTRICA, AÉREA, TRIFÁSICA, COM CAIXA DE EMBUTIR, CABO DE 35 MM2 E DISJUNTOR DIN 50A (NÃO INCLUSO O POSTE DE CONCRETO). AF_07/2020_PS	UN	1,00	18,50283200	18,50283200
2.15.6.2	97362	QUADRO DE MEDIÇÃO GERAL DE ENERGIA PARA BARRAMENTO BLINDADO COM 4 MEDIDORES - FORNECIMENTO E INSTALAÇÃO. AF_10/2020	UN	1,00	1,69680000	1,69680000
2.15.6.3	100612	ASSENTAMENTO DE POSTE DE CONCRETO COM COMPRIMENTO NOMINAL DE 11 M, CARGA NOMINAL DE 600 DAN, ENGASTAMENTO BASE CONCRETADA COM 1 M DE CONCRETO E 0,7 M DE SOLO (NÃO INCLUI FORNECIMENTO). AF_11/2019	UN	1,00	15,11299320	15,11299320
2.16.1.1	98305	RACK FECHADO PARA SERVIDOR - FORNECIMENTO E INSTALAÇÃO. AF_11/2019	UN	1,00	2,05180000	2,05180000
2.16.1.2	91940	CAIXA RETANGULAR 4" X 2" MÉDIA (1,30 M DO PISO), PVC, INSTALADA EM PAREDE - FORNECIMENTO E INSTALAÇÃO. AF_03/2023	UN	12,00	0,58971300	7,07655600
2.16.1.3	100556	CAIXA DE PASSAGEM PARA TELEFONE 15X15X10CM (SOBREPOR), FORNECIMENTO E INSTALACAO. AF_11/2019	UN	1,00	0,69200000	0,69200000
2.16.1.4	101795	CAIXA ENTERRADA PARA INSTALAÇÕES TELEFÔNICAS TIPO R1, EM ALVENARIA COM BLOCOS DE CONCRETO, DIMENSÕES INTERNAS: 0,35X0,60X0,60 M, EXCLUINDO TAMPÃO. AF_12/2020	UN	1,00	11,12869732	11,12869732
2.16.1.5	101798	TAMPA PARA CAIXA TIPO R1, EM FERRO FUNDIDO, DIMENSÕES INTERNAS: 0,40 X 0,60 M - FORNECIMENTO E INSTALAÇÃO. AF_12/2020	UN	2,00	1,81664800	3,63329600
2.16.1.6	91863	ELETRODUTO RÍGIDO ROSCÁVEL, PVC, DN 25 MM (3/4"), PARA CIRCUITOS TERMINAIS, INSTALADO EM FORRO - FORNECIMENTO E INSTALAÇÃO. AF_03/2023	M	72,12	0,23800000	17,16456000
2.16.1.9	98307	TOMADA DE REDE RJ45 - FORNECIMENTO E INSTALAÇÃO. AF_11/2019	UN	12,00	0,41240000	4,94880000
2.16.1.10	98301	PATCH PANEL 24 PORTAS, CATEGORIA 5E - FORNECIMENTO E INSTALAÇÃO. AF_11/2019	UN	1,00	12,40140000	12,40140000
2.16.2.1	89356	TUBO, PVC, SOLDÁVEL, DN 25MM, INSTALADO EM RAMAL OU SUB-RAMAL DE ÁGUA -	M	21,00	0,76000000	15,96000000

DETALHAMENTO DOS QUANTITATIVOS

DATA :

11/10/2024

OBRA:	escolha da proposta mais vantajosa para CONSTRUÇÃO DE UNIDADES BÁSICAS DE SAÚDE (PROJETO REFERÊNCIA PORTE 1) NO MUNICÍPIO DE PEDRA BRANCA/CE, conforme condições, quantidades e exigências estabelecidas neste Edital e seus anexos.
MODALIDADE:	Edital da Concorrência Eletrônica nº 007/2024
PREFEITURA:	PREFEITURA MUNICIPAL DE PEDRA BRANCA.
EXECUÇÃO DOS SERVIÇOS:	12 (DOZE) MESES
VALIDADE DA PROPOSTA:	DE ACORDO COM O EDITAL
DATA:	Data da sessão pública: 11/10/2024




ITEM	CÓDIGO	DESCRIÇÃO	UNID	QUANTIDADE DO SERVIÇO	COEFICIENTE DO INSUMO	QUANTIDADE TOTAL
2.16.2.1	89356	FORNECIMENTO E INSTALAÇÃO. AF_06/2022				
2.16.2.3	103290	TUBO EM COBRE FLEXÍVEL, DN 3/8", COM ISOLAMENTO, INSTALADO EM FORRO. PARA RAMAL DE ALIMENTAÇÃO DE AR CONDICIONADO. INCLUSO FIXADOR. AF_11/2021	M	255,63	0,19980000	51,07487400
2.16.2.6	96562	SUPORTE PARA ELETROCALHA LISA OU PERFURADA EM AÇO GALVANIZADO, LARGURA 400 MM, EM PERFILADO COM COMPRIMENTO DE 45 CM FIXADO EM LAJE, POR METRO DE ELETROCALHA FIXADA. AF_09/2023	M	54,21	0,92390000	50,08461900
2.16.2.7	96559	SUPORTE PARA DUTO EM CHAPA GALVANIZADA BITOLA 26, EM PERFILADO COM COMPRIMENTO DE 35 CM FIXADO EM LAJE, POR METRO DE DUTO FIXADO. AF_09/2023	M2	2,22	0,39910000	0,88600200
2.16.2.8	CPB 004	Duto flexível aluminizado, seção circular de 10cm (4"), com isolamento térmico em lã de vidro	M	8,88	0,50000000	4,44000000
2.16.2.9	CPB 005	EXAUSTOR PARA BANHEIRO, COM SENSOR DE PRESENCIA, SAÍDA PARA TUBO FLEXÍVEL DE 100MM, INCLUSO SAÍDA DE AR EMBUTIDO EM LAJE	UM	2,00	1,00000000	2,00000000
2.16.3.1	CPB-006	Sistema completo de energia solar fotovoltaica, potência 30,25Kwp, composta por 55 módulos - JA Solar 550W(placas coloridas), área necessária para a instalação do sistema 195,00m2, monitoramento em tempo real viaAPP, produção esperada de 3.723 Kwh/mês - 44.678Kwh/ano, conforme projeto, instalado (und=módulo)	UN	55,00	4,15078490	228,29316972
2.17.1.1	86904	LAVATÓRIO LOUÇA BRANCA SUSPENSO, 29,5 X 39CM OU EQUIVALENTE, PADRÃO POPULAR - FORNECIMENTO E INSTALAÇÃO. AF_01/2020	UN	14,00	0,57560000	8,05840000
2.17.1.2	86920	TANQUE DE LOUÇA BRANCA COM COLUNA, 30L OU EQUIVALENTE, INCLUSO SIFÃO FLEXÍVEL EM PVC, VÁLVULA PLÁSTICA E TORNEIRA DE METAL CROMADO PADRÃO POPULAR - FORNECIMENTO E INSTALAÇÃO. AF_01/2020	UN	1,00	2,95370000	2,95370000
2.17.1.3	95472	VASO SANITÁRIO SIFONADO CONVENCIONAL PARA PCD SEM FURO FRONTAL COM LOUÇA BRANCA SEM ASSENTO, INCLUSO CONJUNTO DE LIGAÇÃO PARA BACIA SANITÁRIA AJUSTÁVEL - FORNECIMENTO E INSTALAÇÃO. AF_01/2020	UN	7,00	1,71050000	11,97350000
2.17.1.4	95547	SABONETEIRA PLÁSTICA TIPO DISPENSER PARA SABONETE LÍQUIDO COM RESERVATÓRIO 800 A 1500 ML, INCLUSO FIXAÇÃO. AF_01/2020	UN	18,00	0,41580000	7,48440000
2.17.1.5	100849	ASSENTO SANITÁRIO CONVENCIONAL - FORNECIMENTO E INSTALACAO. AF_01/2020	UN	7,00	0,20200000	1,41400000
2.17.3.1	86914	TORNEIRA CROMADA 1/2 OU 3/4 PARA TANQUE, PADRÃO MÉDIO - FORNECIMENTO E INSTALAÇÃO. AF_01/2020	UN	1,00	0,20060000	0,20060000
2.17.3.2	100853	TORNEIRA CROMADA DE MESA PARA LAVATORIO, TIPO MONOCOMANDO. AF_01/2020	UN	14,00	0,60890000	8,52460000
2.17.3.3	86909	TORNEIRA CROMADA TUBO MÓVEL, DE MESA, 1/2 OU 3/4, PARA PIA DE COZINHA, PADRÃO ALTO - FORNECIMENTO E INSTALAÇÃO. AF_01/2020	UN	1,00	0,21920000	0,21920000
2.17.3.4	86916	TORNEIRA PLÁSTICA 3/4 PARA TANQUE - FORNECIMENTO E INSTALAÇÃO. AF_01/2020	UN	11,00	0,20060000	2,20660000
2.17.4.1	86936	CUBA DE EMBUTIR DE AÇO INOXIDÁVEL MÉDIA, INCLUSO VÁLVULA TIPO AMERICANA E SIFÃO TIPO GARRAFA EM METAL CROMADO - FORNECIMENTO E INSTALAÇÃO. AF_01/2020	UN	7,00	1,21620000	8,51340000
2.17.4.2	100866	BARRA DE APOIO RETA, EM AÇO INOX POLIDO, COMPRIMENTO 60CM, FIXADA NA PAREDE - FORNECIMENTO E INSTALAÇÃO. AF_01/2020	UN	6,00	1,24730000	7,48380000
2.17.4.3	100868	BARRA DE APOIO RETA, EM AÇO INOX POLIDO, COMPRIMENTO 80 CM, FIXADA NA PAREDE - FORNECIMENTO E INSTALAÇÃO. AF_01/2020	UN	25,00	1,24730000	31,18250000
2.17.4.4	100865	BARRA DE APOIO LATERAL ARTICULADA, COM TRAVA, EM AÇO INOX POLIDO, FIXADA NA PAREDE - FORNECIMENTO E INSTALAÇÃO. AF_01/2020	UN	3,00	0,83150000	2,49450000
2.17.4.5	102609	CAIXA D'ÁGUA EM POLIETILENO, 2000 LITROS - FORNECIMENTO E INSTALAÇÃO. AF_06/2021	UN	2,00	0,53720000	1,07440000
2.17.4.6	100860	CHUVEIRO ELÉTRICO COMUM CORPO PLÁSTICO, TIPO DUCHA FORNECIMENTO E INSTALAÇÃO. AF_01/2020	UN	3,00	0,58740000	1,76220000
2.17.4.7	100875	BANCO ARTICULADO, EM AÇO INOX, PARA PCD, FIXADO NA PAREDE - FORNECIMENTO E INSTALAÇÃO. AF_01/2020	UN	3,00	1,66320000	4,98960000
2.18.1.1	100905	LUMINÁRIA DUPLA TIPO CALHA, DE SOBREPOR, COM 4 LÂMPADAS TUBULARES FLUORESCENTES DE 18 W, COM REATORES DE PARTIDA RÁPIDA - FORNECIMENTO E INSTALAÇÃO. AF_02/2020	UN	11,00	1,17410000	12,91510000
2.18.1.2	97585	LUMINÁRIA TIPO CALHA, DE SOBREPOR, COM 2 LÂMPADAS TUBULARES FLUORESCENTES DE 18 W, COM REATOR DE PARTIDA RÁPIDA - FORNECIMENTO E INSTALAÇÃO. AF_02/2020	UN	27,00	0,58710000	15,85170000
2.18.1.3	97586	LUMINÁRIA TIPO CALHA, DE SOBREPOR, COM 2 LÂMPADAS TUBULARES FLUORESCENTES DE 36 W, COM REATOR DE PARTIDA RÁPIDA - FORNECIMENTO E INSTALAÇÃO. AF_02/2020	UN	48,00	0,58710000	28,18080000
2.18.2.1	92006	TOMADA BAIXA DE EMBUTIR (2 MÓDULOS), 2P+T 10 A, SEM SUPORTE E SEM PLACA - FORNECIMENTO E INSTALAÇÃO. AF_03/2023	UN	9,00	0,84200000	7,57800000
2.18.2.2	92004	TOMADA MÉDIA DE EMBUTIR (2 MÓDULOS), 2P+T 10 A, INCLUINDO SUPORTE E PLACA - FORNECIMENTO E INSTALAÇÃO. AF_03/2023	UN	16,00	1,40000000	22,40000000
2.18.2.3	92000	TOMADA BAIXA DE EMBUTIR (1 MÓDULO), 2P+T 10 A, INCLUINDO SUPORTE E PLACA - FORNECIMENTO E INSTALAÇÃO. AF_03/2023	UN	13,00	0,74000000	9,62000000
2.18.2.4	91994	TOMADA MÉDIA DE EMBUTIR (1 MÓDULO), 2P+T 10 A, SEM SUPORTE E SEM PLACA - FORNECIMENTO E INSTALAÇÃO. AF_03/2023	UN	13,00	0,63400000	8,24200000
2.18.2.6	91953	INTERRUPTOR SIMPLES (1 MÓDULO), 10A/250V, INCLUINDO SUPORTE E PLACA - FORNECIMENTO E INSTALAÇÃO. AF_03/2023	UN	22,00	0,72000000	15,84000000
2.18.2.7	91955	INTERRUPTOR PARALELO (1 MÓDULO), 10A/250V, INCLUINDO SUPORTE E PLACA - FORNECIMENTO E INSTALAÇÃO. AF_03/2023	UN	1,00	0,89000000	0,89000000
2.18.2.8	91957	INTERRUPTOR SIMPLES (1 MÓDULO) COM INTERRUPTOR PARALELO (1 MÓDULO), 10A/250V, INCLUINDO SUPORTE E PLACA - FORNECIMENTO E INSTALAÇÃO. AF_03/2023	UN	1,00	1,22800000	1,22800000
2.18.2.9	92023	INTERRUPTOR SIMPLES (1 MÓDULO) COM 1 TOMADA DE EMBUTIR 2P+T 10 A,	UN	11,00	1,22800000	13,50800000

DETALHAMENTO DOS QUANTITATIVOS

DATA :

11/10/2024



OBRA:	escolha da proposta mais vantajosa para CONSTRUÇÃO DE UNIDADES BÁSICAS DE SAÚDE (PROJETO REFERÊNCIA PORTE 1) NO MUNICÍPIO DE PEDRA BRANCA/CE, conforme condições, quantidades e exigências estabelecidas neste Edital e seus anexos.
MODALIDADE:	Edital da Concorrência Eletrônica nº 007/2024
PREFEITURA:	PREFEITURA MUNICIPAL DE PEDRA BRANCA.
EXECUÇÃO DOS SERVIÇOS:	12 (DOZE) MESES
VALIDADE DA PROPOSTA:	DE ACORDO COM O EDITAL
DATA:	Data da sessão pública: 11/10/2024


ITEM	CÓDIGO	DESCRIÇÃO	UNID	QUANTIDADE DO SERVIÇO	COEFICIENTE DO INSUMO	QUANTIDADE TOTAL
2.18.2.9	92023	INCLUINDO SUPORTE E PLACA - FORNECIMENTO E INSTALAÇÃO. AF_03/2023				
2.19.1.1	88497	EMASSAMENTO COM MASSA LÁTEX, APLICAÇÃO EM PAREDE, DUAS DEMÃOS, LIXAMENTO MANUAL. AF_04/2023	M2	627,59	0,48130000	302,05906700
2.19.1.2	88496	EMASSAMENTO COM MASSA LÁTEX, APLICAÇÃO EM TETO, DUAS DEMÃOS, LIXAMENTO MANUAL. AF_04/2023	M2	330,57	0,98920000	326,99984400
2.19.1.3	88488	PINTURA LÁTEX ACRÍLICA PREMIUM, APLICAÇÃO MANUAL EM TETO, DUAS DEMÃOS. AF_04/2023	M2	330,57	0,30270000	100,06353900
2.19.1.4	88489	PINTURA LÁTEX ACRÍLICA PREMIUM, APLICAÇÃO MANUAL EM PAREDES, DUAS DEMÃOS. AF_04/2023	M2	1.251,26	0,21750000	272,14905000
2.19.2.1	102201	APLICAÇÃO MASSA ACRÍLICA PARA MADEIRA, PARA PINTURA COM TINTA DE ACABAMENTO (PIGMENTADA). AF_01/2021	M2	26,65	0,45190000	12,04313500
2.19.2.2	102219	PINTURA TINTA DE ACABAMENTO (PIGMENTADA) ESMALTE SINTÉTICO ACETINADO EM MADEIRA, 2 DEMÃOS. AF_01/2021	M2	26,65	0,38050000	10,14032500
2.20.1.1	99804	LIMPEZA DE PISO CERÂMICO OU PORCELANATO UTILIZANDO DETERGENTE NEUTRO E ESCOVAÇÃO MANUAL. AF_04/2019	M2	556,90	0,24800000	138,11120000
2.20.1.2	99807	LIMPEZA DE REVESTIMENTO CERÂMICO EM PAREDE UTILIZANDO DETERGENTE NEUTRO E ESCOVAÇÃO MANUAL. AF_04/2019	M2	433,54	0,07300000	31,64842000
2.20.2.2	CPB-07	Brise em madeira pau d' arco, com réguas cantos abaulados 10 x 2cm, protegidas duas demãos de sparlack cetol deck semi-brilho, em todas as faces, antes do assentamento	M²	14,76	2,00000000	29,52000000
2.20.2.3	103946	PLANTIO DE GRAMA ESMERALDA OU SÃO CARLOS OU CURITIBANA, EM PLACAS. AF_05/2022	M2	61,60	0,19550000	12,04280000
2.20.2.4	98510	PLANTIO DE ÁRVORE ORNAMENTAL COM ALTURA DE MUDA MENOR OU IGUAL A 2,00 M. AF_05/2018	UN	31,00	0,90900000	28,17900000
TOTAL:						29.792,29975168

ITEM	CÓDIGO	DESCRIÇÃO	UNID	QUANTIDADE DO SERVIÇO	COEFICIENTE DO INSUMO	QUANTIDADE TOTAL
[Material]	00000301	ANEL BORRACHA PARA TUBO ESGOTO PREDIAL, DN 100 MM (NBR 5688)	UN			
1.2.1.4	93207	EXECUÇÃO DE ESCRITÓRIO EM CANTEIRO DE OBRA EM CHAPA DE MADEIRA COMPENSADA, NÃO INCLUSO MOBILIÁRIO E EQUIPAMENTOS. AF_02/2016	M2	9,00	0,23110000	2,07990000
1.2.1.8	93212	EXECUÇÃO DE SANITÁRIO E VESTIÁRIO EM CANTEIRO DE OBRA EM CHAPA DE MADEIRA COMPENSADA, NÃO INCLUSO MOBILIÁRIO. AF_02/2016	M2	3,00	0,10440000	0,31320000
1.14.5.30	89746	JOELHO 45 GRAUS, PVC, SERIE NORMAL, ESGOTO PREDIAL, DN 100 MM, JUNTA ELÁSTICA, FORNECIDO E INSTALADO EM RAMAL DE DESCARGA OU RAMAL DE ESGOTO SANITÁRIO. AF_08/2022	UN	2,00	2,00000000	4,00000000
1.14.5.34	89744	JOELHO 90 GRAUS, PVC, SERIE NORMAL, ESGOTO PREDIAL, DN 100 MM, JUNTA ELÁSTICA, FORNECIDO E INSTALADO EM RAMAL DE DESCARGA OU RAMAL DE ESGOTO SANITÁRIO. AF_08/2022	UN	8,00	2,00000000	16,00000000
1.14.5.37	89797	JUNÇÃO SIMPLES, PVC, SERIE NORMAL, ESGOTO PREDIAL, DN 100 X 100 MM, JUNTA ELÁSTICA, FORNECIDO E INSTALADO EM RAMAL DE DESCARGA OU RAMAL DE ESGOTO SANITÁRIO. AF_08/2022	UN	2,00	3,00000000	6,00000000
1.14.5.42	89860	TE, PVC, SERIE NORMAL, ESGOTO PREDIAL, DN 100 X 100 MM, JUNTA ELÁSTICA, FORNECIDO E INSTALADO EM SUBCOLETOR AÉREO DE ESGOTO SANITÁRIO. AF_08/2022	UN	16,00	3,00000000	48,00000000
1.14.5.43	89860	TE, PVC, SERIE NORMAL, ESGOTO PREDIAL, DN 100 X 100 MM, JUNTA ELÁSTICA, FORNECIDO E INSTALADO EM SUBCOLETOR AÉREO DE ESGOTO SANITÁRIO. AF_08/2022	UN	1,00	3,00000000	3,00000000
1.14.5.44	89796	TE, PVC, SERIE NORMAL, ESGOTO PREDIAL, DN 100 X 100 MM, JUNTA ELÁSTICA, FORNECIDO E INSTALADO EM RAMAL DE DESCARGA OU RAMAL DE ESGOTO SANITÁRIO. AF_08/2022	UN	2,00	3,00000000	6,00000000
2.2.1.4	93207	EXECUÇÃO DE ESCRITÓRIO EM CANTEIRO DE OBRA EM CHAPA DE MADEIRA COMPENSADA, NÃO INCLUSO MOBILIÁRIO E EQUIPAMENTOS. AF_02/2016	M2	9,00	0,23110000	2,07990000
2.2.1.8	93212	EXECUÇÃO DE SANITÁRIO E VESTIÁRIO EM CANTEIRO DE OBRA EM CHAPA DE MADEIRA COMPENSADA, NÃO INCLUSO MOBILIÁRIO. AF_02/2016	M2	3,00	0,10440000	0,31320000
2.14.5.30	89746	JOELHO 45 GRAUS, PVC, SERIE NORMAL, ESGOTO PREDIAL, DN 100 MM, JUNTA ELÁSTICA, FORNECIDO E INSTALADO EM RAMAL DE DESCARGA OU RAMAL DE ESGOTO SANITÁRIO. AF_08/2022	UN	2,00	2,00000000	4,00000000
2.14.5.34	89744	JOELHO 90 GRAUS, PVC, SERIE NORMAL, ESGOTO PREDIAL, DN 100 MM, JUNTA ELÁSTICA, FORNECIDO E INSTALADO EM RAMAL DE DESCARGA OU RAMAL DE ESGOTO SANITÁRIO. AF_08/2022	UN	8,00	2,00000000	16,00000000
2.14.5.37	89797	JUNÇÃO SIMPLES, PVC, SERIE NORMAL, ESGOTO PREDIAL, DN 100 X 100 MM, JUNTA ELÁSTICA, FORNECIDO E INSTALADO EM RAMAL DE DESCARGA OU RAMAL DE ESGOTO SANITÁRIO. AF_08/2022	UN	2,00	3,00000000	6,00000000
2.14.5.42	89860	TE, PVC, SERIE NORMAL, ESGOTO PREDIAL, DN 100 X 100 MM, JUNTA ELÁSTICA, FORNECIDO E INSTALADO EM SUBCOLETOR AÉREO DE ESGOTO SANITÁRIO. AF_08/2022	UN	16,00	3,00000000	48,00000000
2.14.5.43	89860	TE, PVC, SERIE NORMAL, ESGOTO PREDIAL, DN 100 X 100 MM, JUNTA ELÁSTICA, FORNECIDO E INSTALADO EM SUBCOLETOR AÉREO DE ESGOTO SANITÁRIO. AF_08/2022	UN	1,00	3,00000000	3,00000000
2.14.5.44	89796	TE, PVC, SERIE NORMAL, ESGOTO PREDIAL, DN 100 X 100 MM, JUNTA ELÁSTICA, FORNECIDO E INSTALADO EM RAMAL DE DESCARGA OU RAMAL DE ESGOTO SANITÁRIO. AF_08/2022	UN	2,00	3,00000000	6,00000000

DETALHAMENTO DOS QUANTITATIVOS

DATA :
11/10/2024

OBRA:	escolha da proposta mais vantajosa para CONSTRUÇÃO DE UNIDADES BÁSICAS DE SAÚDE (PROJETO REFERÊNCIA PORTE 1) NO MUNICÍPIO DE PEDRA BRANCA/CE, conforme condições, quantidades e exigências estabelecidas neste Edital e seus anexos.
MODALIDADE:	Edital da Concorrência Eletrônica nº 0077/2024
PREFEITURA:	PREFEITURA MUNICIPAL DE PEDRA BRANCA.
EXECUÇÃO DOS SERVIÇOS:	12 (DOZE) MESES
VALIDADE DA PROPOSTA:	DE ACORDO COM O EDITAL
DATA:	Data da sessão pública: 11/10/2024



ITEM	CÓDIGO	DESCRIÇÃO	UNID	QUANTIDADE DO SERVIÇO	COEFICIENTE DO INSUMO	QUANTIDADE TOTAL
------	--------	-----------	------	-----------------------	-----------------------	------------------

TOTAL: 170,78620000

[Material]	00000296	ANEL BORRACHA PARA TUBO ESGOTO PREDIAL, DN 50 MM (NBR 5688)	UN			
1.2.1.4	93207	EXECUÇÃO DE ESCRITÓRIO EM CANTEIRO DE OBRA EM CHAPA DE MADEIRA CDMPENSADA, NÃO INCLUSO MOBILIÁRIO E EQUIPAMENTOS. AF_02/2016	M2	9,00	0,21200000	1,90800000
1.2.1.8	93212	EXECUÇÃO DE SANITÁRIO E VESTIÁRIO EM CANTEIRO DE OBRA EM CHAPA DE MADEIRA COMPENSADA, NÃO INCLUSO MOBILIÁRIO. AF_02/2016	M2	3,00	0,08700000	0,26100000
1.14.5.28	89732	JOELHO 45 GRAUS, PVC, SERIE NORMAL, ESGOTO PREDIAL, DN 50 MM, JUNTA ELÁSTICA, FORNECIDO E INSTALADO EM RAMAL DE DESCARGA OU RAMAL DE ESGOTO SANITÁRIO. AF_08/2022	UN	19,00	2,00000000	38,00000000
1.14.5.32	89731	JOELHO 90 GRAUS, PVC, SERIE NORMAL, ESGOTO PREDIAL, DN 50 MM, JUNTA ELÁSTICA, FORNECIDO E INSTALADO EM RAMAL DE DESCARGA OU RAMAL DE ESGOTO SANITÁRIO. AF_08/2022	UN	62,00	2,00000000	124,00000000
1.14.5.35	89785	JUNÇÃO SIMPLES, PVC, SERIE NORMAL, ESGOTO PREDIAL, DN 50 X 50 MM, JUNTA ELÁSTICA, FORNECIDO E INSTALADO EM RAMAL DE DESCARGA OU RAMAL DE ESGOTO SANITÁRIO. AF_08/2022	UN	5,00	3,00000000	15,00000000
1.14.5.41	89784	TE, PVC, SERIE NORMAL, ESGOTO PREDIAL, DN 50 X 50 MM, JUNTA ELÁSTICA, FORNECIDO E INSTALADO EM RAMAL DE DESCARGA OU RAMAL DE ESGOTO SANITÁRIO. AF_08/2022	UN	8,00	3,00000000	24,00000000
2.2.1.4	93207	EXECUÇÃO DE ESCRITÓRIO EM CANTEIRO DE OBRA EM CHAPA DE MADEIRA COMPENSADA, NÃO INCLUSO MOBILIÁRIO E EQUIPAMENTOS. AF_02/2016	M2	9,00	0,21200000	1,90800000
2.2.1.8	93212	EXECUÇÃO DE SANITÁRIO E VESTIÁRIO EM CANTEIRO DE OBRA EM CHAPA DE MADEIRA COMPENSADA, NÃO INCLUSO MOBILIÁRIO. AF_02/2016	M2	3,00	0,08700000	0,26100000
2.14.5.28	89732	JOELHO 45 GRAUS, PVC, SERIE NORMAL, ESGOTO PREDIAL, DN 50 MM, JUNTA ELÁSTICA, FORNECIDO E INSTALADO EM RAMAL DE DESCARGA OU RAMAL DE ESGOTO SANITÁRIO. AF_08/2022	UN	19,00	2,00000000	38,00000000
2.14.5.32	89731	JOELHO 90 GRAUS, PVC, SERIE NORMAL, ESGOTO PREDIAL, DN 50 MM, JUNTA ELÁSTICA, FORNECIDO E INSTALADO EM RAMAL DE DESCARGA OU RAMAL DE ESGOTO SANITÁRIO. AF_08/2022	UN	62,00	2,00000000	124,00000000
2.14.5.35	89785	JUNÇÃO SIMPLES, PVC, SERIE NORMAL, ESGOTO PREDIAL, DN 50 X 50 MM, JUNTA ELÁSTICA, FORNECIDO E INSTALADO EM RAMAL DE DESCARGA OU RAMAL DE ESGOTO SANITÁRIO. AF_08/2022	UN	5,00	3,00000000	15,00000000
2.14.5.41	89784	TE, PVC, SERIE NORMAL, ESGOTO PREDIAL, DN 50 X 50 MM, JUNTA ELÁSTICA, FORNECIDO E INSTALADO EM RAMAL DE DESCARGA OU RAMAL DE ESGOTO SANITÁRIO. AF_08/2022	UN	8,00	3,00000000	24,00000000
TOTAL:						406,33800000

[Material]	00000297	ANEL BORRACHA PARA TUBO ESGOTO PREDIAL, DN 75 MM (NBR 5688)	UN			
1.14.5.29	89739	JOELHO 45 GRAUS, PVC, SERIE NORMAL, ESGOTO PREDIAL, DN 75 MM, JUNTA ELÁSTICA, FORNECIDO E INSTALADO EM RAMAL DE DESCARGA OU RAMAL DE ESGOTO SANITÁRIO. AF_08/2022	UN	1,00	2,00000000	2,00000000
1.14.5.33	89737	JOELHO 90 GRAUS, PVC, SERIE NORMAL, ESGOTO PREDIAL, DN 75 MM, JUNTA ELÁSTICA, FORNECIDO E INSTALADO EM RAMAL DE DESCARGA OU RAMAL DE ESGOTO SANITÁRIO. AF_08/2022	UN	5,00	2,00000000	10,00000000
2.14.5.29	89739	JOELHO 45 GRAUS, PVC, SERIE NORMAL, ESGOTO PREDIAL, DN 75 MM, JUNTA ELÁSTICA, FORNECIDO E INSTALADO EM RAMAL DE DESCARGA OU RAMAL DE ESGOTO SANITÁRIO. AF_08/2022	UN	1,00	2,00000000	2,00000000
2.14.5.33	89737	JOELHO 90 GRAUS, PVC, SERIE NORMAL, ESGOTO PREDIAL, DN 75 MM, JUNTA ELÁSTICA, FORNECIDO E INSTALADO EM RAMAL DE DESCARGA OU RAMAL DE ESGOTO SANITÁRIO. AF_08/2022	UN	5,00	2,00000000	10,00000000
TOTAL:						24,00000000


[Material]	00000299	ANEL BORRACHA, DN 100 MM, PARA TUBO SERIE REFORCADA ESGOTO PREDIAL	UN			
1.14.5.36	89569	JUNÇÃO SIMPLES, PVC, SERIE R, ÁGUA PLUVIAL, DN 100 X 75 MM, JUNTA ELÁSTICA, FORNECIDO E INSTALADO EM RAMAL DE ENCAMINHAMENTO. AF_06/2022	UN	1,00	2,00000000	2,00000000
2.14.5.36	89569	JUNÇÃO SIMPLES, PVC, SERIE R, ÁGUA PLUVIAL, DN 100 X 75 MM, JUNTA ELÁSTICA, FORNECIDO E INSTALADO EM RAMAL DE ENCAMINHAMENTO. AF_06/2022	UN	1,00	2,00000000	2,00000000
TOTAL:						4,00000000

[Material]	00000298	ANEL BORRACHA, DN 75 MM, PARA TUBO SERIE REFORCADA ESGOTO PREDIAL	UN			
1.14.5.36	89569	JUNÇÃO SIMPLES, PVC, SERIE R, ÁGUA PLUVIAL, DN 100 X 75 MM, JUNTA ELÁSTICA, FORNECIDO E INSTALADO EM RAMAL DE ENCAMINHAMENTO. AF_06/2022	UN	1,00	1,00000000	1,00000000
2.14.5.36	89569	JUNÇÃO SIMPLES, PVC, SERIE R, ÁGUA PLUVIAL, DN 100 X 75 MM, JUNTA ELÁSTICA, FORNECIDO E INSTALADO EM RAMAL DE ENCAMINHAMENTO. AF_06/2022	UN	1,00	1,00000000	1,00000000

DETALHAMENTO DOS QUANTITATIVOS

DATA :

11/10/2024


	OBRA:	escolha da proposta mais vantajosa para CONSTRUÇÃO DE UNIDADES BÁSICAS DE SAÚDE (PROJETO REFERÊNCIA PORTE 1) NO MUNICÍPIO DE PEDRA BRANCA/CE, conforme condições, quantidades e exigências estabelecidas neste Edital e seus anexos.
	MODALIDADE:	Edital da Concorrência Eletrônica nº 007/2024
	PREFEITURA:	PREFEITURA MUNICIPAL DE PEDRA BRANCA.
	EXECUÇÃO DOS SERVIÇOS:	12 (DOZE) MESES
	VALIDADE DA PROPOSTA:	DE ACORDO COM O EDITAL
	DATA:	Data da sessão pública: 11/10/2024

ITEM	CÓDIGO	DESCRIÇÃO	UNID	QUANTIDADE DO SERVIÇO	COEFICIENTE DO INSUMO	QUANTIDADE TOTAL
TOTAL:						2,00000000
[Material]	00006138	ANEL DE VEDACAO, PVC FLEXIVEL, 100 MM, PARA SAIDA DE BACIA / VASO SANITARIO	UN			
1.2.1.4	93207	EXECUÇÃO DE ESCRITÓRIO EM CANTEIRO DE OBRA EM CHAPA DE MADEIRA COMPENSADA, NÃO INCLUSO MOBILIÁRIO E EQUIPAMENTOS. AF_02/2016	M2	9,00	0,03850000	0,34650000
1.2.1.8	93212	EXECUÇÃO DE SANITÁRIO E VESTIÁRIO EM CANTEIRO DE OBRA EM CHAPA DE MADEIRA COMPENSADA, NÃO INCLUSO MOBILIÁRIO. AF_02/2016	M2	3,00	0,05220000	0,15660000
1.17.1.3	95472	VASO SANITARIO SIFONADO CONVENCIONAL PARA PCD SEM FURO FRONTAL COM LOUÇA BRANCA SEM ASSENTO, INCLUSO CONJUNTO DE LIGAÇÃO PARA BACIA SANITÁRIA AJUSTÁVEL - FORNECIMENTO E INSTALAÇÃO. AF_01/2020	UN	7,00	1,00000000	7,00000000
2.2.1.4	93207	EXECUÇÃO DE ESCRITÓRIO EM CANTEIRO DE OBRA EM CHAPA DE MADEIRA COMPENSADA, NÃO INCLUSO MOBILIÁRIO E EQUIPAMENTOS. AF_02/2016	M2	9,00	0,03850000	0,34650000
2.2.1.8	93212	EXECUÇÃO DE SANITÁRIO E VESTIÁRIO EM CANTEIRO DE OBRA EM CHAPA DE MADEIRA COMPENSADA, NÃO INCLUSO MOBILIÁRIO. AF_02/2016	M2	3,00	0,05220000	0,15660000
2.17.1.3	95472	VASO SANITARIO SIFONADO CONVENCIONAL PARA PCD SEM FURO FRONTAL COM LOUÇA BRANCA SEM ASSENTO, INCLUSO CONJUNTO DE LIGAÇÃO PARA BACIA SANITÁRIA AJUSTÁVEL - FORNECIMENTO E INSTALAÇÃO. AF_01/2020	UN	7,00	1,00000000	7,00000000
TOTAL:						15,00620000
[Material]	00000345	ARAME GALVANIZADO 18 BWG, D = 1,24MM (0,009 KG/M)	KG			
1.11.2.1	96113	FORRO EM PLACAS DE GESSO, PARA AMBIENTES COMERCIAIS. AF_08/2023_PS	M2	330,57	0,02170000	7,17336900
2.11.2.1	96113	FORRO EM PLACAS DE GESSO, PARA AMBIENTES COMERCIAIS. AF_08/2023_PS	M2	330,57	0,02170000	7,17336900
TOTAL:						14,34673800
[Material]	00043132	ARAME RECOZIDO 16 BWG, D = 1,65 MM (0,016 KG/M) OU 18 BWG, D = 1,25 MM (0,01 KG/M)	KG			
1.2.1.4	93207	EXECUÇÃO DE ESCRITÓRIO EM CANTEIRO DE OBRA EM CHAPA DE MADEIRA COMPENSADA, NÃO INCLUSO MOBILIÁRIO E EQUIPAMENTOS. AF_02/2016	M2	9,00	0,00109542	0,00985878
1.2.1.7	93210	EXECUÇÃO DE REFEITÓRIO EM CANTEIRO DE OBRA EM CHAPA DE MADEIRA COMPENSADA, NÃO INCLUSO MOBILIÁRIO E EQUIPAMENTOS. AF_02/2016	M2	30,00	0,00086857	0,02605710
1.2.1.8	93212	EXECUÇÃO DE SANITÁRIO E VESTIÁRIO EM CANTEIRO DE OBRA EM CHAPA DE MADEIRA COMPENSADA, NÃO INCLUSO MOBILIÁRIO. AF_02/2016	M2	3,00	0,00176498	0,00529495
1.2.1.9	93583	EXECUÇÃO DE CENTRAL DE FORMAS, PRODUÇÃO DE ARGAMASSA OU CONCRETO EM CANTEIRO DE OBRA, NÃO INCLUSO MOBILIÁRIO E EQUIPAMENTOS. AF_04/2016	M2	12,00	0,00117907	0,01414888
1.2.1.10	93582	EXECUÇÃO DE CENTRAL DE ARMADURA EM CANTEIRO DE OBRA, NÃO INCLUSO MOBILIÁRIO E EQUIPAMENTOS. AF_04/2016	M2	6,00	0,00040401	0,00242406
1.4.1.3	96543	ARMAÇÃO DE BLOCO, VIGA BALDRAME E SAPATA UTILIZANDO AÇO CA-60 DE 5 MM - MONTAGEM. AF_06/2017	KG	99,82	0,02500000	2,49550000
1.4.1.4	96546	ARMAÇÃO DE BLOCO, VIGA BALDRAME OU SAPATA UTILIZANDO AÇO CA-50 DE 10 MM - MONTAGEM. AF_06/2017	KG	286,55	0,02500000	7,16375000
1.4.1.5	96545	ARMAÇÃO DE BLOCO, VIGA BALDRAME OU SAPATA UTILIZANDO AÇO CA-50 DE 8 MM - MONTAGEM. AF_06/2017	KG	192,00	0,02500000	4,80000000
1.4.1.6	96547	ARMAÇÃO DE BLOCO, VIGA BALDRAME OU SAPATA UTILIZANDO AÇO CA-50 DE 12,5 MM - MONTAGEM. AF_06/2017	KG	12,36	0,02500000	0,30900000
1.4.2.4	101963	LAJE PRÉ-MOLDADA UNIDIRECIONAL, BIAPOIADA, PARA PISO, ENCHIMENTO EM CERÂMICA, VIGOTA CONVENCIONAL, ALTURA TOTAL DA LAJE (ENCHIMENTO+CAPA) = (8+4). AF_11/2020_PA	M2	328,43	0,03027500	9,94321825
1.4.2.5	92759	ARMAÇÃO DE PILAR OU VIGA DE ESTRUTURA CONVENCIONAL DE CONCRETO ARMADO UTILIZANDO AÇO CA-60 DE 5,0 MM - MONTAGEM. AF_06/2022	KG	825,66	0,02500000	20,64150000
1.4.2.6	92762	ARMAÇÃO DE PILAR OU VIGA DE ESTRUTURA CONVENCIONAL DE CONCRETO ARMADO UTILIZANDO AÇO CA-50 DE 10,0 MM - MONTAGEM. AF_06/2022	KG	969,46	0,02500000	24,23650000
1.4.2.7	92764	ARMAÇÃO DE PILAR OU VIGA DE ESTRUTURA CONVENCIONAL DE CONCRETO ARMADO UTILIZANDO AÇO CA-50 DE 16,0 MM - MONTAGEM. AF_06/2022	KG	109,91	0,02500000	2,74775000
1.4.2.8	92760	ARMAÇÃO DE PILAR OU VIGA DE ESTRUTURA CONVENCIONAL DE CONCRETO ARMADO UTILIZANDO AÇO CA-50 DE 6,3 MM - MONTAGEM. AF_06/2022	KG	101,82	0,02500000	2,54550000
1.4.2.9	92761	ARMAÇÃO DE PILAR OU VIGA DE ESTRUTURA CONVENCIONAL DE CONCRETO ARMADO UTILIZANDO AÇO CA-50 DE 8,0 MM - MONTAGEM. AF_06/2022	KG	473,64	0,02500000	11,84100000
1.4.2.10	92763	ARMAÇÃO DE PILAR OU VIGA DE ESTRUTURA CONVENCIONAL DE CONCRETO ARMADO UTILIZANDO AÇO CA-50 DE 12,5 MM - MONTAGEM. AF_06/2022	KG	672,35	0,02500000	16,80875000
1.14.2.1	99262	CAIXA ENTERRADA HIDRÁULICA RETANGULAR, EM ALVENARIA COM BLOCOS DE CONCRETO, DIMENSÕES INTERNAS: 0,8X0,8X0,6 M PARA REDE DE DRENAGEM. AF_12/2020	UN	9,00	0,05063958	0,45575618
1.14.2.2	98104	CAIXA DE GORDURA SIMPLES (CAPACIDADE: 36L), RETANGULAR, EM ALVENARIA COM TIJOLOS CERÂMICOS MACIÇOS, DIMENSÕES INTERNAS = 0,2X0,4 M. ALTURA INTERNA = 0,8 M. AF_12/2020	UN	2,00	0,01407328	0,02814656
1.14.6.1	CPB 002.	CONJUNTO FOSSA E SUMIDOURO COM TANQUE SÉPTICO DE 244X194X200CM E SUMIDOURO COM DIMENSÕES EXTERNAS DE 191X538X200CM CONFORME PROJETO	un	1,00	6,93391075	6,93391075

DETALHAMENTO DOS QUANTITATIVOS

DATA:
11/10/2024

OBRA:	escolha da proposta mais vantajosa para CONSTRUÇÃO DE UNIDADES BÁSICAS DE SAUDE (PROJETO REFERÊNCIA PORTE 1) NO MUNICÍPIO DE PEDRA BRANCA/CE, conforme condições, quantidades e exigências estabelecidas neste Edital e seus anexos.
MODALIDADE:	Edital da Concorrência Eletrônica nº 007/2024
PREFEITURA:	PREFEITURA MUNICIPAL DE PEDRA BRANCA.
EXECUÇÃO DOS SERVIÇOS:	12 (DOZE) MESES
VALIDADE DA PROPOSTA:	DE ACORDO COM O EDITAL
DATA:	Data da sessão pública: 11/10/2024




ITEM	CÓDIGO	DESCRIÇÃO	UNID	QUANTIDADE DO SERVIÇO	COEFICIENTE DO INSUMO	QUANTIDADE TOTAL
1.15.2.5	97892	CAIXA ENTERRADA ELÉTRICA RETANGULAR, EM ALVENARIA COM BLOCOS DE CONCRETO, FUNDO COM BRITA, DIMENSÕES INTERNAS: 0,6X0,6X0,6 M. AF_12/2020	UN	6,00	0,03240933	0,19445597
1.16.1.4	101795	CAIXA ENTERRADA PARA INSTALAÇÕES TELEFÔNICAS TIPO R1, EM ALVENARIA COM BLOCOS DE CONCRETO, DIMENSÕES INTERNAS: 0,35X0,60X0,60 M, EXCLUINDO TAMPÃO. AF_12/2020	UN	1,00	0,03689455	0,03689455
2.2.1.4	93207	EXECUÇÃO DE ESCRITÓRIO EM CANTEIRO DE OBRA EM CHAPA DE MADEIRA COMPENSADA, NÃO INCLUSO MOBILIÁRIO E EQUIPAMENTOS. AF_02/2016	M2	9,00	0,00109542	0,00985878
2.2.1.7	93210	EXECUÇÃO DE REFEITÓRIO EM CANTEIRO DE OBRA EM CHAPA DE MADEIRA COMPENSADA, NÃO INCLUSO MOBILIÁRIO E EQUIPAMENTOS. AF_02/2016	M2	30,00	0,00086857	0,02605710
2.2.1.8	93212	EXECUÇÃO DE SANITÁRIO E VESTIÁRIO EM CANTEIRO DE OBRA EM CHAPA DE MADEIRA COMPENSADA, NÃO INCLUSO MOBILIÁRIO. AF_02/2016	M2	3,00	0,00176498	0,00529495
2.2.1.9	93583	EXECUÇÃO DE CENTRAL DE FÔRMAS, PRODUÇÃO DE ARGAMASSA OU CONCRETO EM CANTEIRO DE OBRA, NÃO INCLUSO MOBILIÁRIO E EQUIPAMENTOS. AF_04/2016	M2	12,00	0,00117907	0,01414888
1.10	93582	EXECUÇÃO DE CENTRAL DE ARMADURA EM CANTEIRO DE OBRA, NÃO INCLUSO MOBILIÁRIO E EQUIPAMENTOS. AF_04/2016	M2	6,00	0,00040401	0,00242406
2.4.1.3	96543	ARMAÇÃO DE BLOCO, VIGA BALDRAME E SAPATA UTILIZANDO AÇO CA-60 DE 5 MM - MONTAGEM. AF_06/2017	KG	99,82	0,02500000	2,49550000
2.4.1.4	96546	ARMAÇÃO DE BLOCO, VIGA BALDRAME OU SAPATA UTILIZANDO AÇO CA- 50 DE 10 MM - MONTAGEM. AF_06/2017	KG	286,55	0,02500000	7,16375000
2.4.1.5	96545	ARMAÇÃO DE BLOCO, VIGA BALDRAME OU SAPATA UTILIZANDO AÇO CA- 50 DE 8 MM - MONTAGEM. AF_06/2017	KG	192,00	0,02500000	4,80000000
2.4.1.6	96547	ARMAÇÃO DE BLOCO, VIGA BALDRAME OU SAPATA UTILIZANDO AÇO CA-50 DE 12,5 MM - MONTAGEM. AF_06/2017	KG	12,36	0,02500000	0,30900000
2.4.2.4	101963	LAJE PRÉ-MOLDADA UNIDIRECIONAL, BIAPOIADA, PARA PISO. ENCHIMENTO EM CERÂMICA, VIGOTA CONVENCIONAL, ALTURA TOTAL DA LAJE (ENCHIMENTO+CAPA) = (8+4). AF_11/2020_PA	M2	328,43	0,03027500	9,94321825
2.4.2.5	92759	ARMAÇÃO DE PILAR OU VIGA DE ESTRUTURA CONVENCIONAL DE CONCRETO ARMADO UTILIZANDO AÇO CA-60 DE 5,0 MM - MONTAGEM. AF_06/2022	KG	825,66	0,02500000	20,64150000
2.4.2.6	92762	ARMAÇÃO DE PILAR OU VIGA DE ESTRUTURA CONVENCIONAL DE CONCRETO ARMADO UTILIZANDO AÇO CA-50 DE 10,0 MM - MONTAGEM. AF_06/2022	KG	969,46	0,02500000	24,23650000
2.4.2.7	92764	ARMAÇÃO DE PILAR OU VIGA DE ESTRUTURA CONVENCIONAL DE CONCRETO ARMADO UTILIZANDO AÇO CA-50 DE 16,0 MM - MONTAGEM. AF_06/2022	KG	109,91	0,02500000	2,74775000
2.4.2.8	92760	ARMAÇÃO DE PILAR OU VIGA DE ESTRUTURA CONVENCIONAL DE CONCRETO ARMADO UTILIZANDO AÇO CA-50 DE 6,3 MM - MONTAGEM. AF_06/2022	KG	101,82	0,02500000	2,54550000
2.4.2.9	92761	ARMAÇÃO DE PILAR OU VIGA DE ESTRUTURA CONVENCIONAL DE CONCRETO ARMADO UTILIZANDO AÇO CA-50 DE 8,0 MM - MONTAGEM. AF_06/2022	KG	473,64	0,02500000	11,84100000
2.4.2.10	92763	ARMAÇÃO DE PILAR OU VIGA DE ESTRUTURA CONVENCIONAL DE CONCRETO ARMADO UTILIZANDO AÇO CA-50 DE 12,5 MM - MONTAGEM. AF_06/2022	KG	672,35	0,02500000	16,80875000
2.14.2.1	99262	CAIXA ENTERRADA HIDRÁULICA RETANGULAR, EM ALVENARIA COM BLOCOS DE CONCRETO, DIMENSÕES INTERNAS: 0,8X0,8X0,6 M PARA REDE DE DRENAGEM. AF_12/2020	UN	9,00	0,05063958	0,45575618
2.2	98104	CAIXA DE GORDURA SIMPLES (CAPACIDADE: 36L), RETANGULAR, EM ALVENARIA COM TIJOS CERÂMICOS MACIÇOS, DIMENSÕES INTERNAS = 0,2X0,4 M, ALTURA INTERNA = 0,8 M. AF_12/2020	UN	2,00	0,01407328	0,02814656
2.14.6.1	CPB 002.	CONJUNTO FOSSA E SUMIDOURO COM TANQUE SÉPTICO DE 244X194X200CM E SUMIDOURO COMDIMENSÕES EXTERNAS DE 191X538X200CM CONFORME PROJETO	un	1,00	6,93391075	6,93391075
2.15.2.5	97892	CAIXA ENTERRADA ELÉTRICA RETANGULAR, EM ALVENARIA COM BLOCOS DE CONCRETO, FUNDO COM BRITA, DIMENSÕES INTERNAS: 0,6X0,6X0,6 M. AF_12/2020	UN	6,00	0,03240933	0,19445597
2.16.1.4	101795	CAIXA ENTERRADA PARA INSTALAÇÕES TELEFÔNICAS TIPO R1, EM ALVENARIA COM BLOCOS DE CONCRETO, DIMENSÕES INTERNAS: 0,35X0,60X0,60 M, EXCLUINDO TAMPÃO. AF_12/2020	UN	1,00	0,03689455	0,03689455
TOTAL:						222,47883203
[Material]	10103	ARAME RECOZIDO N.18 BWG	KG			
1.5.1.3	C4912	MURO CONTORNO DE ALVENARIA E CONCRETO (PILAR+CINTA), REBOCADO, SEM PINTURA	M2	245,67	0,04000000	9,82680000
2.5.1.3	C4912	MURO CONTORNO DE ALVENARIA E CONCRETO (PILAR+CINTA), REBOCADO, SEM PINTURA	M2	245,67	0,04000000	9,82680000
TOTAL:						19,65360000
[Material]	0000367	AREIA GROSSA - POSTO JAZIDA/FORNECEDOR (RETIRADO NA JAZIDA, SEM TRANSPORTE)	M3			
1.2.1.4	93207	EXECUÇÃO DE ESCRITÓRIO EM CANTEIRO DE OBRA EM CHAPA DE MADEIRA COMPENSADA, NÃO INCLUSO MOBILIÁRIO E EQUIPAMENTOS. AF_02/2016	M2	9,00	0,00044451	0,00400055
1.2.1.7	93210	EXECUÇÃO DE REFEITÓRIO EM CANTEIRO DE OBRA EM CHAPA DE MADEIRA COMPENSADA, NÃO INCLUSO MOBILIÁRIO E EQUIPAMENTOS. AF_02/2016	M2	30,00	0,00040457	0,01213718
1.2.1.8	93212	EXECUÇÃO DE SANITÁRIO E VESTIÁRIO EM CANTEIRO DE OBRA EM CHAPA DE MADEIRA COMPENSADA, NÃO INCLUSO MOBILIÁRIO. AF_02/2016	M2	3,00	0,00073299	0,00219898
1.2.1.9	93583	EXECUÇÃO DE CENTRAL DE FÔRMAS, PRODUÇÃO DE ARGAMASSA OU CONCRETO EM CANTEIRO DE OBRA, NÃO INCLUSO MOBILIÁRIO E EQUIPAMENTOS. AF_04/2016	M2	12,00	0,00038427	0,00461130

DETALHAMENTO DOS QUANTITATIVOS

DATA :

11/10/2024



OBRA:	escolha da proposta mais vantajosa para CONSTRUÇÃO DE UNIDADES BÁSICAS DE SAÚDE (PROJETO REFERÊNCIA PORTE 1) NO MUNICÍPIO DE PEDRA BRANCA/CE, conforme condições, quantidades e exigências estabelecidas neste Edital e seus anexos.
MODALIDADE:	Edital da Concorrência Eletrônica nº 007/2024
PREFEITURA:	PREFEITURA MUNICIPAL DE PEDRA BRANCA.
EXECUÇÃO DOS SERVIÇOS:	12 (DOZE) MESES
VALIDADE DA PROPOSTA:	DE ACORDO COM O EDITAL
DATA:	Data da sessão pública: 11/10/2024


ITEM	CÓDIGO	DESCRIÇÃO	UNID	QUANTIDADE DO SERVIÇO	COEFICIENTE DO INSUMO	QUANTIDADE TOTAL
1.2.1.10	93582	EXECUÇÃO DE CENTRAL DE ARMADURA EM CANTEIRO DE OBRA, NÃO INCLUSO MOBILIÁRIO E EQUIPAMENTOS. AF_04/2016	M2	6,00	0,00013167	0,00079003
1.12.1.1	87878	CHAPISCO APLICADO EM ALVENARIAS E ESTRUTURAS DE CONCRETO INTERNAS, COM COLHER DE PEDREIRO. ARGAMASSA TRAÇO 1:3 COM PREPARO MANUAL. AF_10/2022	M2	1.895,69	0,00347800	6,59320982
1.14.2.1	99262	CAIXA ENTERRADA HIDRÁULICA RETANGULAR, EM ALVENARIA COM BLOCOS DE CONCRETO, DIMENSÕES INTERNAS: 0,8X0,8X0,6 M PARA REDE DE DRENAGEM. AF_12/2020	UN	9,00	0,01999200	0,17992800
1.14.2.2	98104	CAIXA DE GORDURA SIMPLES (CAPACIDADE: 36L), RETANGULAR, EM ALVENARIA COM TIJOLOS CERÂMICOS MACIÇOS, DIMENSÕES INTERNAS = 0,2X0,4 M, ALTURA INTERNA = 0,8 M. AF_12/2020	UN	2,00	0,01173000	0,02346000
1.14.6.1	CPB 002.	CONJUNTO FOSSA E SUMIDOURO COM TANQUE SÉPTICO DE 244X194X200CM E SUMIDOURO COMDIMENSÕES EXTERNAS DE 191X538X200CM CONFORME PROJETO	un	1,00	0,05818694	0,05818694
1.15.2.5	97892	CAIXA ENTERRADA ELÉTRICA RETANGULAR, EM ALVENARIA COM BLOCOS DE CONCRETO, FUNDO COM BRITA, DIMENSÕES INTERNAS: 0,6X0,6X0,6 M. AF_12/2020	UN	6,00	0,01387200	0,08323200
1.16.1.4	101795	CAIXA ENTERRADA PARA INSTALAÇÕES TELEFÔNICAS TIPO R1, EM ALVENARIA COM BLOCOS DE CONCRETO, DIMENSÕES INTERNAS: 0,35X0,60X0,60 M, EXCLUINDO TAMPÃO. AF_12/2020	UN	1,00	0,04615042	0,04615042
2.2.1.4	93207	EXECUÇÃO DE ESCRITÓRIO EM CANTEIRO DE OBRA EM CHAPA DE MADEIRA COMPENSADA, NÃO INCLUSO MOBILIÁRIO E EQUIPAMENTOS. AF_02/2016	M2	9,00	0,00044451	0,00400055
2.2.1.7	93210	EXECUÇÃO DE REFEITÓRIO EM CANTEIRO DE OBRA EM CHAPA DE MADEIRA COMPENSADA, NÃO INCLUSO MOBILIÁRIO E EQUIPAMENTOS. AF_02/2016	M2	30,00	0,00040457	0,01213718
2.2.1.8	93212	EXECUÇÃO DE SANITÁRIO E VESTIÁRIO EM CANTEIRO DE OBRA EM CHAPA DE MADEIRA COMPENSADA, NÃO INCLUSO MOBILIÁRIO. AF_02/2016	M2	3,00	0,00073299	0,00219898
2.2.1.9	93583	EXECUÇÃO DE CENTRAL DE FÔRMAS, PRODUÇÃO DE ARGAMASSA OU CONCRETO EM CANTEIRO DE OBRA, NÃO INCLUSO MOBILIÁRIO E EQUIPAMENTOS. AF_04/2016	M2	12,00	0,00038427	0,00461130
2.2.1.10	93582	EXECUÇÃO DE CENTRAL DE ARMADURA EM CANTEIRO DE OBRA, NÃO INCLUSO MOBILIÁRIO E EQUIPAMENTOS. AF_04/2016	M2	6,00	0,00013167	0,00079003
2.12.1.1	87878	CHAPISCO APLICADO EM ALVENARIAS E ESTRUTURAS DE CONCRETO INTERNAS, COM COLHER DE PEDREIRO. ARGAMASSA TRAÇO 1:3 COM PREPARO MANUAL. AF_10/2022	M2	1.895,69	0,00347800	6,59320982
2.14.2.1	99262	CAIXA ENTERRADA HIDRÁULICA RETANGULAR, EM ALVENARIA COM BLOCOS DE CONCRETO, DIMENSÕES INTERNAS: 0,8X0,8X0,6 M PARA REDE DE DRENAGEM. AF_12/2020	UN	9,00	0,01999200	0,17992800
2.14.2.2	98104	CAIXA DE GORDURA SIMPLES (CAPACIDADE: 36L), RETANGULAR, EM ALVENARIA COM TIJOLOS CERÂMICOS MACIÇOS, DIMENSÕES INTERNAS = 0,2X0,4 M, ALTURA INTERNA = 0,8 M. AF_12/2020	UN	2,00	0,01173000	0,02346000
2.14.6.1	CPB 002.	CONJUNTO FOSSA E SUMIDOURO COM TANQUE SÉPTICO DE 244X194X200CM E SUMIDOURO COMDIMENSÕES EXTERNAS DE 191X538X200CM CONFORME PROJETO	un	1,00	0,05818694	0,05818694
2.15.2.5	97892	CAIXA ENTERRADA ELÉTRICA RETANGULAR, EM ALVENARIA COM BLOCOS DE CONCRETO, FUNDO COM BRITA, DIMENSÕES INTERNAS: 0,6X0,6X0,6 M. AF_12/2020	UN	6,00	0,01387200	0,08323200
2.16.1.4	101795	CAIXA ENTERRADA PARA INSTALAÇÕES TELEFÔNICAS TIPO R1, EM ALVENARIA COM BLOCOS DE CONCRETO, DIMENSÕES INTERNAS: 0,35X0,60X0,60 M, EXCLUINDO TAMPÃO. AF_12/2020	UN	1,00	0,04615042	0,04615042
TOTAL:						14,01581
[Material]	10108	AREIA GROSSA	M3			
1.5.1.3	C4912	MURO CONTORNO DE ALVENARIA E CONCRETO (PILAR+CINTA), REBOCADO, SEM PINTURA	M2	245,67	0,08000000	19,65360000
2.5.1.3	C4912	MURO CONTORNO DE ALVENARIA E CONCRETO (PILAR+CINTA), REBOCADO, SEM PINTURA	M2	245,67	0,08000000	19,65360000
TOTAL:						39,30720000
[Material]	0000370	AREIA MEDIA - POSTO JAZIDA/FORNECEDOR (RETIRADO NA JAZIDA, SEM TRANSPORTE)	M3			
1.1.1.1	99059	LOCAÇÃO CONVENCIONAL DE OBRA, UTILIZANDO GABARITO DE TÁBUAS CORRIDAS PONTALETADAS A CADA 2,00M - 2 UTILIZAÇÕES. AF_10/2018	M	78,86	0,00392748	0,30972107
1.2.1.4	93207	EXECUÇÃO DE ESCRITÓRIO EM CANTEIRO DE OBRA EM CHAPA DE MADEIRA COMPENSADA, NÃO INCLUSO MOBILIÁRIO E EQUIPAMENTOS. AF_02/2016	M2	9,00	0,08876820	0,79891380
1.2.1.5	93208	EXECUÇÃO DE ALMOXARIFADO EM CANTEIRO DE OBRA EM CHAPA DE MADEIRA COMPENSADA, INCLUSO PRATELEIRAS. AF_02/2016	M2	18,00	0,07685231	1,38334166
1.2.1.6	93584	EXECUÇÃO DE DEPÓSITO EM CANTEIRO DE OBRA EM CHAPA DE MADEIRA COMPENSADA, NÃO INCLUSO MOBILIÁRIO. AF_04/2016	M2	6,00	0,08361897	0,50171381
1.2.1.7	93210	EXECUÇÃO DE REFEITÓRIO EM CANTEIRO DE OBRA EM CHAPA DE MADEIRA COMPENSADA, NÃO INCLUSO MOBILIÁRIO E EQUIPAMENTOS. AF_02/2016	M2	30,00	0,08178777	2,45363299
1.2.1.8	93212	EXECUÇÃO DE SANITÁRIO E VESTIÁRIO EM CANTEIRO DE OBRA EM CHAPA DE MADEIRA COMPENSADA, NÃO INCLUSO MOBILIÁRIO. AF_02/2016	M2	3,00	0,15168457	0,45505372
1.2.1.9	93583	EXECUÇÃO DE CENTRAL DE FÔRMAS, PRODUÇÃO DE ARGAMASSA OU CONCRETO EM CANTEIRO DE OBRA, NÃO INCLUSO MOBILIÁRIO E EQUIPAMENTOS. AF_04/2016	M2	12,00	0,09628982	1,15547782
1.2.1.10	93582	EXECUÇÃO DE CENTRAL DE ARMADURA EM CANTEIRO DE OBRA, NÃO INCLUSO MOBILIÁRIO E EQUIPAMENTOS. AF_04/2016	M2	6,00	0,06108550	0,36651301
1.2.1.12	98459	TAPUME COM TELHA METÁLICA. AF_05/2018	M2	70,00	0,00102456	0,07171920

DETALHAMENTO DOS QUANTITATIVOS

DATA :

11/10/2024

OBRA:	escolha da proposta mais vantajosa para CONSTRUÇÃO DE UNIDADES BÁSICAS DE SAÚDE (PROJETO REFERÊNCIA PORTE 1) NO MUNICÍPIO DE PEDRA BRANCA/CE, conforme condições, quantidades e exigências estabelecidas neste Edital e seus anexos.
MODALIDADE:	Edital da Concorrência Eletrônica nº 007/2024
PREFEITURA:	PREFEITURA MUNICIPAL DE PEDRA BRANCA.
EXECUÇÃO DOS SERVIÇOS:	12 (DOZE) MESES
VALIDADE DA PROPOSTA:	DE ACORDO COM O EDITAL
DATA:	Data da sessão pública: 11/10/2024




ITEM	CÓDIGO	DESCRIÇÃO	UNID	QUANTIDADE DO SERVIÇO	COEFICIENTE DO INSUMO	QUANTIDADE TOTAL
1.4.1.1	96556	CONCRETAGEM DE SAPATAS, FCK 30 MPA, COM USO DE JERICA LANÇAMENTO, ADENSAMENTO E ACABAMENTO. AF_06/2017	M3	10,69	0,81868500	8,75174265
1.4.1.7	96616	LASTRO DE CONCRETO MAGRO, APLICADO EM BLOCOS DE COROAMENTO OU SAPATAS. AF_08/2017	M3	1,44	0,94072500	1,35464400
1.4.2.1	102476	CONCRETO FCK = 25MPA, TRAÇO 1:2,2:2,5 (EM MASSA SECA DE CIMENTO/ AREIA MÉDIA/ SEIXO ROLADO) - PREPARO MECÂNICO COM BETONEIRA 400 L. AF_05/2021	M3	49,89	0,72770000	36,30495300
1.5.1.1	103324	ALVENARIA DE VEDAÇÃO DE BLOCOS CERÂMICOS FURADOS NA VERTICAL DE 14X19X39 CM (ESPESSURA 14 CM) E ARGAMASSA DE ASSENTAMENTO COM PREPARO EM BETONEIRA. AF_12/2021	M2	999,66	0,01368800	13,68334608
1.5.1.2	103326	ALVENARIA DE VEDAÇÃO DE BLOCOS CERÂMICOS FURADOS NA VERTICAL DE 19X19X39 CM (ESPESSURA 19 CM) E ARGAMASSA DE ASSENTAMENTO COM PREPARO EM BETONEIRA. AF_12/2021	M2	49,19	0,01600800	0,78743352
1.5.2.1	93182	VERGA PRÉ-MOLDADA PARA JANELAS COM ATÉ 1,5 M DE VÃO. AF_03/2016	M	95,00	0,01593820	1,51412900
1.5.2.2	93194	CONTRAVERGA PRÉ-MOLDADA PARA VÃOS DE ATÉ 1,5 M DE COMPRIMENTO. AF_03/2016	M	51,10	0,01593820	0,81444202
1.6.1.1	90843	KIT DE PORTA DE MADEIRA PARA PINTURA, SEMI-OCA (LEVE OU MÉDIA), PADRÃO MÉDIO, 80X210CM, ESPESSURA DE 3,5CM, ITENS INCLUSOS: DOBRADIÇAS, MONTAGEM E INSTALAÇÃO DO BATENTE, FECHADURA COM EXECUÇÃO DO FURO - FORNECIMENTO E INSTALAÇÃO. AF_12/2019	UN	10,00	0,02386100	0,23861000
1.6.1.2	90844	KIT DE PORTA DE MADEIRA PARA PINTURA, SEMI-OCA (LEVE OU MÉDIA), PADRÃO MÉDIO, 90X210CM, ESPESSURA DE 3,5CM, ITENS INCLUSOS: DOBRADIÇAS, MONTAGEM E INSTALAÇÃO DO BATENTE, FECHADURA COM EXECUÇÃO DO FURO - FORNECIMENTO E INSTALAÇÃO. AF_12/2019	UN	16,00	0,02386100	0,38177600
1.9.4.1	101966	CHAPIM SOBRE MUROS LINEARES, EM GRANITO OU MÁRMORE, L = 25 CM, ASSENTADO COM ARGAMASSA 1:6 COM ADITIVO. AF_11/2020	M	113,38	0,00762000	0,86395560
1.12.1.2	89173	(COMPOSIÇÃO REPRESENTATIVA) DO SERVIÇO DE EMBOÇO/MASSA ÚNICA, APLICADO MANUALMENTE, TRAÇO 1:2:8, EM BETONEIRA DE 400L, PAREDES INTERNAS, COM EXECUÇÃO DE TALISCAS, EDIFICAÇÃO HABITACIONAL UNIFAMILIAR (CASAS) E EDIFICAÇÃO PÚBLICA PADRÃO. AF_12/2014	M2	1.974,77	0,04361600	86,13156832
1.13.1.1	95241	LASTRO DE CONCRETO MAGRO, APLICADO EM PISOS, LAJES SOBRE SOLO OU RADIERES, ESPESSURA DE 5 CM. AF_07/2016	M2	315,18	0,04703625	14,82488528
1.13.1.2	98679	PISO CIMENTADO, TRAÇO 1:3 (CIMENTO E AREIA), ACABAMENTO LISO, ESPESSURA 2,0 CM, PREPARO MECÂNICO DA ARGAMASSA. AF_09/2020	M2	463,86	0,03937000	18,26216820
1.13.2.3	92397	EXECUÇÃO DE PAVIMENTO EM PISO INTERTRAVADO, COM BLOCO RETANGULAR COR NATURAL DE 20 X 10 CM, ESPESSURA 6 CM. AF_10/2022	M2	439,06	0,05680000	24,93860800
1.13.2.5	94275	ASSENTAMENTO DE GUIA (MEIO-FIO) EM TRECHO RETO, CONFECCIONADA EM CONCRETO PRÉ-FABRICADO, DIMENSÕES 100X15X13X20 CM (COMPRIMENTO X BASE INFERIOR X BASE SUPERIOR X ALTURA), PARA URBANIZAÇÃO INTERNA DE EMPREENDIMENTOS. AF_06/2016	M	362,66	0,00807000	2,92666620
1.13.3.3	101965	PEITORIL LINEAR EM GRANITO OU MÁRMORE, L = 15CM, COMPRIMENTO DE ATÉ 2M, ASSENTADO COM ARGAMASSA 1:6 COM ADITIVO. AF_11/2020	M	34,70	0,00762000	0,26441400
1.13.4	101966	CHAPIM SOBRE MUROS LINEARES, EM GRANITO OU MÁRMORE, L = 25 CM, ASSENTADO COM ARGAMASSA 1:6 COM ADITIVO. AF_11/2020	M	124,70	0,00762000	0,95021400
1.14.2.1	99262	CAIXA ENTERRADA HIDRÁULICA RETANGULAR, EM ALVENARIA COM BLOCOS DE CONCRETO, DIMENSÕES INTERNAS: 0,8X0,8X0,6 M PARA REDE DE DRENAGEM. AF_12/2020	UN	9,00	0,25946527	2,33518743
1.14.2.2	98104	CAIXA DE GORDURA SIMPLES (CAPACIDADE: 36L), RETANGULAR, EM ALVENARIA COM TIJOLOS CERÂMICOS MACIÇOS, DIMENSÕES INTERNAS = 0,2X0,4 M, ALTURA INTERNA = 0,8 M. AF_12/2020	UN	2,00	0,12007567	0,24015134
1.14.6.1	CPB 002.	CONJUNTO FOSSA E SUMIDOURO COM TANQUE SÉPTICO DE 244X194X200CM E SUMIDOURO COM DIMENSÕES EXTERNAS DE 191X538X200CM CONFORME PROJETO	un	1,00	1,92931556	1,92931556
1.15.1.1	101882	QUADRO DE DISTRIBUIÇÃO DE ENERGIA EM CHAPA DE AÇO GALVANIZADO, DE EMBUTIR, COM BARRAMENTO TRIFÁSICO, PARA 30 DISJUNTORES DIN 225A - FORNECIMENTO E INSTALAÇÃO. AF_10/2020	UN	3,00	0,02250400	0,06751200
1.15.1.2	101881	QUADRO DE DISTRIBUIÇÃO DE ENERGIA EM CHAPA DE AÇO GALVANIZADO, DE EMBUTIR, COM BARRAMENTO TRIFÁSICO, PARA 40 DISJUNTORES DIN 100A - FORNECIMENTO E INSTALAÇÃO. AF_10/2020	UN	1,00	0,02192400	0,02192400
1.15.2.1	91940	CAIXA RETANGULAR 4" X 2" MÉDIA (1,30 M DO PISO), PVC, INSTALADA EM PAREDE - FORNECIMENTO E INSTALAÇÃO. AF_03/2023	UN	71,00	0,00096300	0,06837300
1.15.2.2	91941	CAIXA RETANGULAR 4" X 2" BAIXA (0,30 M DO PISO), PVC, INSTALADA EM PAREDE - FORNECIMENTO E INSTALAÇÃO. AF_03/2023	UN	22,00	0,00096300	0,02118600
1.15.2.3	92868	CAIXA RETANGULAR 4" X 2", METÁLICA, INSTALADA EM PISO - FORNECIMENTO E INSTALAÇÃO. AF_03/2023	UN	1,00	0,00096300	0,00096300
1.15.2.4	101876	QUADRO DE DISTRIBUIÇÃO DE ENERGIA EM PVC, DE EMBUTIR, SEM BARRAMENTO, PARA 6 DISJUNTORES - FORNECIMENTO E INSTALAÇÃO. AF_10/2020	UN	1,00	0,00510400	0,00510400
1.15.2.5	97892	CAIXA ENTERRADA ELÉTRICA RETANGULAR, EM ALVENARIA COM BLOCOS DE CONCRETO, FUNDO COM BRITA, DIMENSÕES INTERNAS: 0,6X0,6X0,6 M. AF_12/2020	UN	6,00	0,10037174	0,60223046
1.15.6.1	101512	ENTRADA DE ENERGIA ELÉTRICA, AÉREA, TRIFÁSICA, COM CAIXA DE EMBUTIR, CABO DE 35 MM2 E DISJUNTOR DIN 50A (NÃO INCLUSO O POSTE DE CONCRETO). AF_07/2020_PS	UN	1,00	0,02250400	0,02250400
1.15.6.3	100612	NOMINAL DE 11 M, CARGA NOMINAL DE 600 DAN, ENGASTAMENTO BASE CONCRETADA COM 1 M DE CONCRETO E 0,7 M DE SOLO (NÃO INCLUI)	UN	1,00	0,66400070	0,66400070
1.16.1.2	91940	CAIXA RETANGULAR 4" X 2" MÉDIA (1,30 M DO PISO), PVC, INSTALADA EM PAREDE - FORNECIMENTO E INSTALAÇÃO. AF_03/2023	UN	12,00	0,00096300	0,01155600

DETALHAMENTO DOS QUANTITATIVOS

DATA :

11/10/2024



OBRA:	escolha da proposta mais vantajosa para CONSTRUÇÃO DE UNIDADES BÁSICAS DE SAÚDE (PROJETO REFERÊNCIA PORTE 1) NO MUNICÍPIO DE PEDRA BRANCA/CE, conforme condições, quantidades e exigências estabelecidas neste Edital e seus anexos.
MODALIDADE:	Edital da Concorrência Eletrônica n° 007/2024
PREFEITURA:	PREFEITURA MUNICIPAL DE PEDRA BRANCA.
EXECUÇÃO DOS SERVIÇOS:	12 (DOZE) MESES
VALIDADE DA PROPOSTA:	DE ACORDO COM O EDITAL
DATA:	Data da sessão pública: 11/10/2024

ITEM	CÓDIGO	DESCRIÇÃO	UNID	QUANTIDADE DO SERVIÇO	COEFICIENTE DO INSUMO	QUANTIDADE TOTAL
1.16.1.4	101795	CAIXA ENTERRADA PARA INSTALAÇÕES TELEFÔNICAS TIPO R1, EM ALVENARIA COM BLOCOS DE CONCRETO, DIMENSÕES INTERNAS: 0.35X0.60X0.60 M, EXCLUINDO TAMPÃO. AF_12/2020	UN	1,00	0,19530476	0,19530476
1.16.1.5	101798	TAMPA PARA CAIXA TIPO R1, EM FERRO FUNDIDO, DIMENSÕES INTERNAS: 0.40 X 0,60 M - FORNECIMENTO E INSTALAÇÃO. AF_12/2020	UN	2,00	0,00470600	0,00941600
2.1.1.1	99059	LOCAÇÃO CONVENCIONAL DE OBRA, UTILIZANDO GABARITO DE TÁBUAS CORRIDAS PONTALETADAS A CADA 2,00M - 2 UTILIZAÇÕES. AF_10/2018	M	76,86	0,00392748	0,30972107
2.2.1.4	93207	EXECUÇÃO DE ESCRITÓRIO EM CANTEIRO DE OBRA EM CHAPA DE MADEIRA COMPENSADA, NÃO INCLUSO MOBILIÁRIO E EQUIPAMENTOS. AF_02/2016	M2	9,00	0,08876820	0,79891380
2.2.1.5	93208	EXECUÇÃO DE ALMOXARIFADO EM CANTEIRO DE OBRA EM CHAPA DE MADEIRA COMPENSADA, INCLUSO PRATELEIRAS. AF_02/2016	M2	18,00	0,07685231	1,38334166
2.2.1.6	93584	EXECUÇÃO DE DEPÓSITO EM CANTEIRO DE OBRA EM CHAPA DE MADEIRA COMPENSADA, NÃO INCLUSO MOBILIÁRIO. AF_04/2016	M2	6,00	0,08361897	0,50171381
2.2.1.7	93210	EXECUÇÃO DE REFEITÓRIO EM CANTEIRO DE OBRA EM CHAPA DE MADEIRA COMPENSADA, NÃO INCLUSO MOBILIÁRIO E EQUIPAMENTOS. AF_02/2016	M2	30,00	0,08178777	2,45363333
2.2.1.8	93212	EXECUÇÃO DE SANITÁRIO E VESTIÁRIO EM CANTEIRO DE OBRA EM CHAPA DE MADEIRA COMPENSADA, NÃO INCLUSO MOBILIÁRIO. AF_02/2016	M2	3,00	0,15168457	0,45505372
2.2.1.9	93583	EXECUÇÃO DE CENTRAL DE FÔRMAS, PRODUÇÃO DE ARGAMASSA OU CONCRETO EM CANTEIRO DE OBRA, NÃO INCLUSO MOBILIÁRIO E EQUIPAMENTOS. AF_04/2016	M2	12,00	0,09628982	1,15547782
2.2.1.10	93582	EXECUÇÃO DE CENTRAL DE ARMADURA EM CANTEIRO DE OBRA, NÃO INCLUSO MOBILIÁRIO E EQUIPAMENTOS. AF_04/2016	M2	6,00	0,06108550	0,36651301
2.2.1.12	98459	TAPUME COM TELHA METÁLICA. AF_05/2018	M2	70,00	0,00102456	0,07171920
2.4.1.1	96556	CONCRETAGEM DE SAPATAS, FCK 30 MPA, COM USO DE JERICA LANÇAMENTO, ADENSAMENTO E ACABAMENTO. AF_06/2017	M3	10,89	0,81868500	8,75174265
2.4.1.7	96616	LASTRO DE CONCRETO MAGRO, APLICADO EM BLOCOS DE COROAMENTO OU SAPATAS. AF_08/2017	M3	1,44	0,94072500	1,35464400
2.4.2.1	102476	CONCRETO FCK = 25MPA, TRAÇO 1:2:2,5 (EM MASSA SECA DE CIMENTO/ AREIA MÉDIA/ SEIXO ROLAO) - PREPARO MECÂNICO COM BETONEIRA 400 L. AF_05/2021	M3	49,89	0,72770000	36,30495300
2.5.1.1	103324	ALVENARIA DE VEDAÇÃO DE BLOCOS CERÂMICOS FURADOS NA VERTICAL DE 14X19X39 CM (ESPESSURA 14 CM) E ARGAMASSA DE ASSENTAMENTO COM PREPARO EM BETONEIRA. AF_12/2021	M2	999,66	0,01368800	13,68334608
2.5.1.2	103326	ALVENARIA DE VEDAÇÃO DE BLOCOS CERÂMICOS FURADOS NA VERTICAL DE 19X19X39 CM (ESPESSURA 19 CM) E ARGAMASSA DE ASSENTAMENTO COM PREPARO EM BETONEIRA. AF_12/2021	M2	49,19	0,01600800	0,78743352
2.5.2.1	93182	VERGA PRÉ-MOLDADA PARA JANELAS COM ATÉ 1,5 M DE VÃO. AF_03/2016	M	95,00	0,01593820	1,51412900
2.5.2.2	93194	CONTRAVERGA PRÉ-MOLDADA PARA VÃOS DE ATÉ 1,5 M DE COMPRIMENTO. AF_03/2016	M	51,10	0,01593820	0,81444202
2.6.1.1	90843	KIT DE PORTA DE MADEIRA PARA PINTURA, SEMI-OCA (LEVE OU MÉDIA), PADRÃO MÉDIO, 80X210CM, ESPESSURA DE 3,5CM, ITENS INCLUSOS: DOBRADIÇAS, MONTAGEM E INSTALAÇÃO DO BATENTE, FECHADURA COM EXECUÇÃO DO FURO - FORNECIMENTO E INSTALAÇÃO. AF_12/2019	UN	10,00	0,02386100	0,23861000
2.6.1.2	90844	KIT DE PORTA DE MADEIRA PARA PINTURA, SEMI-OCA (LEVE OU MÉDIA), PADRÃO MÉDIO, 90X210CM, ESPESSURA DE 3,5CM, ITENS INCLUSOS: DOBRADIÇAS, MONTAGEM E INSTALAÇÃO DO BATENTE, FECHADURA COM EXECUÇÃO DO FURO - FORNECIMENTO E INSTALAÇÃO. AF_12/2019	UN	16,00	0,02386100	0,38177760
2.9.4.1	101966	CHAPIM SOBRE MUROS LINEARES, EM GRANITO OU MÁRMORE, L = 25 CM, ASSENTADO COM ARGAMASSA 1:6 COM ADITIVO. AF_11/2020	M	113,38	0,00762000	0,86395580
2.12.1.2	89173	(COMPOSIÇÃO REPRESENTATIVA) DO SERVIÇO DE EMBOÇO/MASSA ÚNICA, APLICADO MANUALMENTE, TRAÇO 1:2:8, EM BETONEIRA DE 400L, PAREDES INTERNAS, COM EXECUÇÃO DE TALISCAS, EDIFICAÇÃO HABITACIONAL UNIFAMILIAR (CASAS) E EDIFICAÇÃO PÚBLICA PADRÃO. AF_12/2014	M2	1.974,77	0,04361600	86,13156832
2.13.1.1	95241	LASTRO DE CONCRETO MAGRO, APLICADO EM PISOS, LAJES SOBRE SOLO OU RAOIERS, ESPESSURA DE 5 CM. AF_07/2016	M2	315,18	0,04703625	14,82488528
2.13.1.2	98679	PISO CIMENTADO, TRAÇO 1:3 (CIMENTO E AREIA), ACABAMENTO LISO, ESPESSURA 2,0 CM, PREPARO MECÂNICO DA ARGAMASSA. AF_09/2020	M2	463,86	0,03937000	18,26216820
2.13.2.3	92397	EXECUÇÃO DE PAVIMENTO EM PISO INTERTRAVADO, COM BLOCO RETANGULAR COR NATURAL DE 20 X 10 CM, ESPESSURA 6 CM. AF_10/2022	M2	439,06	0,05680000	24,93860800
2.13.2.5	94275	ASSENTAMENTO DE GUIA (MEIO-FIO) EM TRECHO RETO, CONFECCIONADA EM CONCRETO PRÉ-FABRICADO, DIMENSÕES 100X15X13X20 CM (COMPRIMENTO X BASE INFERIOR X BASE SUPERIOR X ALTURA), PARA URBANIZAÇÃO INTERNA DE EMPREENDIMENTOS. AF_06/2016	M	362,66	0,00807000	2,92666620
2.13.3.3	101965	PEITORIL LINEAR EM GRANITO OU MÁRMORE, L = 15CM, COMPRIMENTO DE ATÉ 2M, ASSENTADO COM ARGAMASSA 1:6 COM ADITIVO. AF_11/2020	M	34,70	0,00762000	0,26441400
2.13.3.4	101966	CHAPIM SOBRE MUROS LINEARES, EM GRANITO OU MÁRMORE, L = 25 CM, ASSENTADO COM ARGAMASSA 1:6 COM ADITIVO. AF_11/2020	M	124,70	0,00762000	0,95021400
2.14.2.1	99262	CAIXA ENTERRADA HIDRÁULICA RETANGULAR, EM ALVENARIA COM BLOCOS DE CONCRETO, DIMENSÕES INTERNAS: 0,8X0,8X0,6 M PARA REDE DE DRENAGEM. AF_12/2020	UN	9,00	0,25946527	2,33518743
2.14.2.2	98104	CAIXA DE GORDURA SIMPLES (CAPACIDADE: 36L), RETANGULAR, EM ALVENARIA COM TIJOLOS CERÂMICOS MACIÇOS, DIMENSÕES INTERNAS = 0,2X0,4 M, ALTURA INTERNA = 0,8 M. AF_12/2020	UN	2,00	0,12007567	0,24015134
2.14.6.1	CPB 002.	CONJUNTO FOSSA E SUMIDOURO COM TANQUE SÉPTICO DE 244X194X200CM E SUMIDOURO COM DIMENSÕES EXTERNAS DE 191X538X200CM CONFORME PROJETO	un	1,00	1,92931556	1,92931556

DETALHAMENTO DOS QUANTITATIVOS

DATA :
11/10/2024

OBRA:	escolha da proposta mais vantajosa para CONSTRUÇÃO DE UNIDADES BÁSICAS DE SAÚDE (PROJETO REFERÊNCIA PORTE 1) NO MUNICÍPIO DE PEDRA BRANCA/CE, conforme condições, quantidades e exigências estabelecidas neste Edital e seus anexos.
MODALIDADE:	Edital da Concorrência Eletrônica nº 007/2024
PREFEITURA:	PREFEITURA MUNICIPAL DE PEDRA BRANCA
EXECUÇÃO DOS SERVIÇOS:	12 (DOZE) MESES
VALIDADE DA PROPOSTA:	DE ACORDO COM O EDITAL
DATA:	Data da sessão pública: 11/10/2024




ITEM	CÓDIGO	DESCRIÇÃO	UNID	QUANTIDADE DO SERVIÇO	COEFICIENTE DO INSUMO	QUANTIDADE TOTAL
2.15.1.1	101882	QUADRO DE DISTRIBUIÇÃO DE ENERGIA EM CHAPA DE AÇO GALVANIZADO, DE EMBUTIR, COM BARRAMENTO TRIFÁSICO, PARA 30 DISJUNTORES DIN 225A - FORNECIMENTO E INSTALAÇÃO. AF_10/2020	UN	3,00	0,02250400	0,06751200
2.15.1.2	101881	QUADRO DE DISTRIBUIÇÃO DE ENERGIA EM CHAPA DE AÇO GALVANIZADO, DE EMBUTIR, COM BARRAMENTO TRIFÁSICO, PARA 40 DISJUNTORES DIN 100A - FORNECIMENTO E INSTALAÇÃO. AF_10/2020	UN	1,00	0,02192400	0,02192400
2.15.2.1	91940	CAIXA RETANGULAR 4" X 2" MÉDIA (1,30 M DO PISO), PVC, INSTALADA EM PAREDE - FORNECIMENTO E INSTALAÇÃO. AF_03/2023	UN	71,00	0,00096300	0,06837300
2.15.2.2	91941	CAIXA RETANGULAR 4" X 2" BAIXA (0,30 M DO PISO), PVC, INSTALADA EM PAREDE - FORNECIMENTO E INSTALAÇÃO. AF_03/2023	UN	22,00	0,00096300	0,02118600
2.15.2.3	92868	CAIXA RETANGULAR 4" X 2", METÁLICA, INSTALADA EM PISO - FORNECIMENTO E INSTALAÇÃO. AF_03/2023	UN	1,00	0,00096300	0,00096300
2.15.2.4	101876	QUADRO DE DISTRIBUIÇÃO DE ENERGIA EM PVC, DE EMBUTIR, SEM BARRAMENTO, PARA 6 DISJUNTORES - FORNECIMENTO E INSTALAÇÃO. AF_10/2020	UN	1,00	0,00510400	0,00510400
2.15.2.5	97892	CAIXA ENTERRADA ELÉTRICA RETANGULAR, EM ALVENARIA COM BLOCOS DE CONCRETO, FUNDO COM BRITA, DIMENSÕES INTERNAS: 0,6X0,6X0,6 M. AF_12/2020	UN	6,00	0,10037174	0,60223046
2.15.6.1	101512	ENTRADA DE ENERGIA ELÉTRICA, AÉREA, TRIFÁSICA, COM CAIXA DE EMBUTIR, CABO DE 35 MM2 E DISJUNTOR DIN 50A (NÃO INCLUSO O POSTE DE CONCRETO). AF_07/2020_PS	UN	1,00	0,02250400	0,02250400
2.15.6.3	100612	ASSENTAMENTO DE POSTE DE CONCRETO COM COMPRIMENTO NOMINAL DE 11 M, CARGA NOMINAL DE 600 DAN, ENGASTAMENTO BASE CONCRETADA COM 1 M DE CONCRETO E 0,7 M DE SOLO (NÃO INCLUI FORNECIMENTO). AF_11/2019	UN	1,00	0,66400070	0,66400070
2.16.1.2	91940	CAIXA RETANGULAR 4" X 2" MÉDIA (1,30 M DO PISO), PVC, INSTALADA EM PAREDE - FORNECIMENTO E INSTALAÇÃO. AF_03/2023	UN	12,00	0,00096300	0,01155600
2.16.1.4	101795	CAIXA ENTERRADA PARA INSTALAÇÕES TELEFÔNICAS TIPO R1, EM ALVENARIA COM BLOCOS DE CONCRETO, DIMENSÕES INTERNAS: 0,35X0,60X0,60 M, EXCLUINDO TAMPÃO. AF_12/2020	UN	1,00	0,19530476	0,19530476
2.16.1.5	101798	TAMPA PARA CAIXA TIPO R1, EM FERRO FUNDIDO, DIMENSÕES INTERNAS: 0,40 X 0,60 M - FORNECIMENTO E INSTALAÇÃO. AF_12/2020	UN	2,00	0,00470800	0,00941600
TOTAL:						453,36874240
[Material]	10109	AREIA MEDIA	M3			
1.5.1.3	C4912	MURO CONTORNO DE ALVENARIA E CONCRETO (PILAR+CINTA), REBOCADO, SEM PINTURA	M2	245,67	0,08500000	20,88195000
1.12.2.2	C0383	BATE-MACAS EM AÇO INOXIDÁVEL CONTRA IMPACTO EM PAREDE	M	69,44	0,00330000	0,22915200
2.5.1.3	C4912	MURO CONTORNO DE ALVENARIA E CONCRETO (PILAR+CINTA), REBOCADO, SEM PINTURA	M2	245,67	0,08500000	20,88195000
2.12.2.2	C0383	BATE-MACAS EM AÇO INOXIDÁVEL CONTRA IMPACTO EM PAREDE	M	69,44	0,00330000	0,22915200
TOTAL:						42,22220400
[Material]	00001381	ARGAMASSA COLANTE AC I PARA CERAMICAS	KG			
1.2.1.4	93207	EXECUÇÃO DE ESCRITÓRIO EM CANTEIRO DE OBRA EM CHAPA DE MADEIRA COMPENSADA, NÃO INCLUSO MOBILIÁRIO E EQUIPAMENTOS. AF_02/2016	M2	9,00	0,73607950	6,62471550
1.2.1.8	93212	EXECUÇÃO DE SANITÁRIO E VESTIÁRIO EM CANTEIRO DE OBRA EM CHAPA DE MADEIRA COMPENSADA, NÃO INCLUSO MOBILIÁRIO. AF_02/2016	M2	3,00	4,22652100	12,67956300
1.12.2.1	87273	REVESTIMENTO CERÂMICO PARA PAREDES INTERNAS COM PLACAS TIPO ESMALTADA EXTRA DE DIMENSÕES 33X45 CM APLICADAS NA ALTURA INTEIRA DAS PAREDES. AF_02/2023_PE	M2	443,54	6,85000000	3.038,24900000
2.2.1.4	93207	EXECUÇÃO DE ESCRITÓRIO EM CANTEIRO DE OBRA EM CHAPA DE MADEIRA COMPENSADA, NÃO INCLUSO MOBILIÁRIO E EQUIPAMENTOS. AF_02/2016	M2	9,00	0,73607950	6,62471550
2.2.1.8	93212	EXECUÇÃO DE SANITÁRIO E VESTIÁRIO EM CANTEIRO DE OBRA EM CHAPA DE MADEIRA COMPENSADA, NÃO INCLUSO MOBILIÁRIO. AF_02/2016	M2	3,00	4,22652100	12,67956300
2.12.2.1	87273	REVESTIMENTO CERÂMICO PARA PAREDES INTERNAS COM PLACAS TIPO ESMALTADA EXTRA DE DIMENSÕES 33X45 CM APLICADAS NA ALTURA INTEIRA DAS PAREDES. AF_02/2023_PE	M2	443,54	6,85000000	3.038,24900000
TOTAL:						6.115,10655700
[Material]	00037595	ARGAMASSA COLANTE TIPO AC III	KG			
1.13.2.1	87263	REVESTIMENTO CERÂMICO PARA PISO COM PLACAS TIPO PORCELANATO DE DIMENSÕES 60X60 CM APLICADA EM AMBIENTES DE ÁREA MAIOR QUE 10 M². AF_02/2023_PE	M2	313,86	9,13000000	2.865,54180000
1.13.2.2	87260	REVESTIMENTO CERÂMICO PARA PISO COM PLACAS TIPO PORCELANATO DE DIMENSÕES 45X45 CM APLICADA EM AMBIENTES DE ÁREA MAIOR QUE 10 M². AF_02/2023_PE	M2	1,60	9,13000000	14,60800000
1.13.2.4	101091	PISO EM LADRILHO HIDRÁULICO APLICADO EM AMBIENTES EXTERNOS. AF_05/2020	M2	241,44	8,62000000	2.081,21280000
1.13.3.2	98689	SOLEIRA EM GRANITO, LARGURA 15 CM, ESPESSURA 2,0 CM. AF_09/2020	M	27,70	1,29000000	35,73300000

DETALHAMENTO DOS QUANTITATIVOS

DATA :

11/10/2024



OBRA:	escolha da proposta mais vantajosa para CONSTRUÇÃO DE UNIDADES BÁSICAS DE SAÚDE (PROJETO REFERÊNCIA PORTE 1) NO MUNICÍPIO DE PEDRA BRANCA/CE, conforme condições, quantidades e exigências estabelecidas neste Edital e seus anexos.
MODALIDADE:	Edital da Concorrência Eletrônica nº 007/2024
PREFEITURA:	PREFEITURA MUNICIPAL DE PEDRA BRANCA.
EXECUÇÃO DOS SERVIÇOS:	12 (DOZE) MESES
VALIDADE DA PROPOSTA:	DE ACORDO COM O EDITAL
DATA:	Data da sessão pública: 11/10/2024

ITEM	CÓDIGO	DESCRIÇÃO	UMD	QUANTIDADE DO SERVIÇO	COEFICIENTE DO INSUMO	QUANTIDADE TOTAL
2.13.2.1	87263	REVESTIMENTO CERÂMICO PARA PISO COM PLACAS TIPO PORCELANATO DE DIMENSÕES 60X60 CM APLICADA EM AMBIENTES DE ÁREA MAIOR QUE 10 M². AF_02/2023_PE	M2	313,86	9,13000000	2.865,54180000
2.13.2.2	87260	REVESTIMENTO CERÂMICO PARA PISO COM PLACAS TIPO PORCELANATO DE DIMENSÕES 45X45 CM APLICADA EM AMBIENTES DE ÁREA MAIOR QUE 10 M². AF_02/2023_PE	M2	1,60	9,13000000	14,60800000
2.13.2.4	101091	PISO EM LADRILHO HIDRÁULICO APLICADO EM AMBIENTES EXTERNOS. AF_05/2020	M2	241,44	8,62000000	2.081,21280000
2.13.3.2	98689	SOLEIRA EM GRANITO, LARGURA 15 CM, ESPESSURA 2,0 CM. AF_09/2020	M	27,70	1,29000000	35,73300000
TOTAL:						9.994,19120000

[Material]	00037552	ARGAMASSA INDUSTRIALIZADA PARA CHAPISCO ROLADO	KG			
1.2.1.4	93207	EXECUÇÃO DE ESCRITÓRIO EM CANTEIRO DE OBRA EM CHAPA DE MADEIRA COMPENSADA, NÃO INCLUSO MOBILIÁRIO E EQUIPAMENTOS. AF_02/2016	M2	9,00	0,60833667	5,47503600
1.2.1.8	93212	EXECUÇÃO DE SANITÁRIO E VESTIÁRIO EM CANTEIRO DE OBRA EM CHAPA DE MADEIRA COMPENSADA, NÃO INCLUSO MOBILIÁRIO. AF_02/2016	M2	3,00	2,78164692	8,34494076
1.11.1.1	87884	CHAPISCO APLICADO NO TETO OU EM ALVENARIA E ESTRUTURA, COM ROLO PARA TEXTURA ACRÍLICA. ARGAMASSA INDUSTRIALIZADA COM PREPARO MANUAL. AF_10/2022	M2	328,43	2,99250000	982,82677500
2.2.1.4	93207	EXECUÇÃO DE ESCRITÓRIO EM CANTEIRO DE OBRA EM CHAPA DE MADEIRA COMPENSADA, NÃO INCLUSO MOBILIÁRIO E EQUIPAMENTOS. AF_02/2016	M2	9,00	0,60833667	5,47503004
2.2.1.8	93212	EXECUÇÃO DE SANITÁRIO E VESTIÁRIO EM CANTEIRO DE OBRA EM CHAPA DE MADEIRA COMPENSADA, NÃO INCLUSO MOBILIÁRIO. AF_02/2016	M2	3,00	2,78164692	8,34494076
2.11.1.1	87884	CHAPISCO APLICADO NO TETO OU EM ALVENARIA E ESTRUTURA, COM ROLO PARA TEXTURA ACRÍLICA. ARGAMASSA INDUSTRIALIZADA COM PREPARO MANUAL. AF_10/2022	M2	328,43	2,99250000	982,82677500
TOTAL:						1.993,29349161

[Material]	00001094	ARMAÇÃO VERTICAL COM HASTE E CONTRA-PINO, EM CHAPA DE AÇO GALVANIZADO 3/16", COM 1 ESTRIBO, SEM ISOLADOR	UN			
1.15.6.1	101512	ENTRADA DE ENERGIA ELÉTRICA, AÉREA, TRIFÁSICA, COM CAIXA DE EMBUTIR, CABO DE 35 MM2 E DISJUNTOR DIN 50A (NÃO INCLUSO O POSTE DE CONCRETO). AF_07/2020_PS	UN	1,00	1,00000000	1,00000000
2.15.6.1	101512	ENTRADA DE ENERGIA ELÉTRICA, AÉREA, TRIFÁSICA, COM CAIXA DE EMBUTIR, CABO DE 35 MM2 E DISJUNTOR DIN 50A (NÃO INCLUSO O POSTE DE CONCRETO). AF_07/2020_PS	UN	1,00	1,00000000	1,00000000
TOTAL:						2,00000000


[Mão de Obra]	00000378	ARMADOR (HORISTA)	H			
1.2.1.4	93207	EXECUÇÃO DE ESCRITÓRIO EM CANTEIRO DE OBRA EM CHAPA DE MADEIRA COMPENSADA, NÃO INCLUSO MOBILIÁRIO E EQUIPAMENTOS. AF_02/2016	M2	9,00	0,00882646	0,07943816
1.2.1.7	93210	EXECUÇÃO DE REFEITÓRIO EM CANTEIRO DE OBRA EM CHAPA DE MADEIRA COMPENSADA, NÃO INCLUSO MOBILIÁRIO E EQUIPAMENTOS. AF_02/2016	M2	30,00	0,00699859	0,20995775
1.2.1.8	93212	EXECUÇÃO DE SANITÁRIO E VESTIÁRIO EM CANTEIRO DE OBRA EM CHAPA DE MADEIRA COMPENSADA, NÃO INCLUSO MOBILIÁRIO. AF_02/2016	M2	3,00	0,01422154	0,04266461
1.2.1.9	93583	EXECUÇÃO DE CENTRAL DE FÓRMAS, PRODUÇÃO DE ARGAMASSA OU CONCRETO EM CANTEIRO DE OBRA, NÃO INCLUSO MOBILIÁRIO E EQUIPAMENTOS. AF_04/2016	M2	12,00	0,00950050	0,11400602
1.2.1.10	93582	EXECUÇÃO DE CENTRAL DE ARMADURA EM CANTEIRO DE OBRA, NÃO INCLUSO MOBILIÁRIO E EQUIPAMENTOS. AF_04/2016	M2	6,00	0,00325535	0,01953209
1.4.1.3	96543	ARMAÇÃO DE BLOCO, VIGA BALDRAME E SAPATA UTILIZANDO AÇO CA-60 DE 5 MM - MONTAGEM. AF_06/2017	KG	99,82	0,25595453	25,54938098
1.4.1.4	96546	ARMAÇÃO DE BLOCO, VIGA BALDRAME OU SAPATA UTILIZANDO AÇO CA-50 DE 10 MM - MONTAGEM. AF_06/2017	KG	286,55	0,09909878	28,39675656
1.4.1.5	96545	ARMAÇÃO DE BLOCO, VIGA BALDRAME OU SAPATA UTILIZANDO AÇO CA-50 DE 8 MM - MONTAGEM. AF_06/2017	KG	192,00	0,13344898	25,62220339
1.4.1.6	96547	ARMAÇÃO DE BLOCO, VIGA BALDRAME OU SAPATA UTILIZANDO AÇO CA-50 DE 12,5 MM - MONTAGEM. AF_06/2017	KG	12,36	0,07376678	0,91175745
1.4.2.4	101963	LAJE PRÉ-MOLDADA UNIDIRECIONAL, BIAPOIADA, PARA PISO, ENCHIMENTO EM CERÂMICA, VIGOTA CONVENCIONAL, ALTURA TOTAL DA LAJE (ENCHIMENTO+CAPA) = (8+4). AF_11/2020_PA	M2	328,43	0,24394392	80,11650083
1.4.2.5	92759	ARMAÇÃO DE PILAR OU VIGA DE ESTRUTURA CONVENCIONAL DE CONCRETO ARMADO UTILIZANDO AÇO CA-60 DE 5,0 MM - MONTAGEM. AF_06/2022	KG	825,66	0,16719120	138,04308619
1.4.2.6	92762	ARMAÇÃO DE PILAR OU VIGA DE ESTRUTURA CONVENCIONAL DE CONCRETO ARMADO UTILIZANDO AÇO CA-50 DE 10,0 MM - MONTAGEM. AF_06/2022	KG	969,46	0,04863744	47,15205258
1.4.2.7	92764	ARMAÇÃO DE PILAR OU VIGA DE ESTRUTURA CONVENCIONAL DE CONCRETO ARMADO UTILIZANDO AÇO CA-50 DE 16,0 MM - MONTAGEM. AF_06/2022	KG	109,91	0,02219083	2,43899435
1.4.2.8	92760	ARMAÇÃO DE PILAR OU VIGA DE ESTRUTURA CONVENCIONAL DE CONCRETO ARMADO UTILIZANDO AÇO CA-50 DE 6,3 MM - MONTAGEM. AF_06/2022	KG	101,82	0,11146080	11,34893866

DETALHAMENTO DOS QUANTITATIVOS


DATA :

11/10/2024

OBRA:	escolha da proposta mais vantajosa para CONSTRUÇÃO DE UNIDADES BÁSICAS DE SAÚDE (PROJETO REFERÊNCIA PORTE 1) NO MUNICÍPIO DE PEDRA BRANCA/CE, conforme condições, quantidades e exigências estabelecidas neste Edital e seus anexos.
MODALIDADE:	Edital da Concorrência Eletrônica nº 007/2024
PREFEITURA:	PREFEITURA MUNICIPAL DE PEDRA BRANCA.
EXECUÇÃO DOS SERVIÇOS:	12 (DOZE) MESES
VALIDADE DA PROPOSTA:	DE ACORDO COM O EDITAL
DATA:	Data da sessão pública: 11/10/2024



ITEM	CÓDIGO	DESCRIÇÃO	UNID	QUANTIDADE DO SERVIÇO	COEFICIENTE DO INSUMO	QUANTIDADE TOTAL
1.4.2.9	92761	ARMAÇÃO DE PILAR OU VIGA DE ESTRUTURA CONVENCIONAL DE CONCRETO ARMADO UTILIZANDO AÇO CA-50 DE 8,0 MM - MONTAGEM. AF_06/2022	KG	473,64	0,07326014	34,69893460
1.4.2.10	92763	ARMAÇÃO DE PILAR OU VIGA DE ESTRUTURA CONVENCIONAL DE CONCRETO ARMADO UTILIZANDO AÇO CA-50 DE 12,5 MM - MONTAGEM. AF_06/2022	KG	672,35	0,03090504	20,77900364
1.5.2.1	93182	VERGA PRÉ-MOLDADA PARA JANELAS COM ATÉ 1,5 M DE VÃO. AF_03/2016	M	95,00	0,01539172	1,46221370
1.5.2.2	93194	CONTRAVERGA PRÉ-MOLDADA PARA VÃOS DE ATÉ 1,5 M DE COMPRIMENTO. AF_03/2016	M	51,10	0,01539172	0,78651706
1.14.2.1	99262	CAIXA ENTERRADA HIDRÁULICA RETANGULAR, EM ALVENARIA COM BLOCOS DE CONCRETO, DIMENSÕES INTERNAS: 0,8X0,8X0,6 M PARA REDE DE DRENAGEM. AF_12/2020	UN	9,00	0,40803357	3,67230212
1.14.2.2	98104	CAIXA DE GORDURA SIMPLES (CAPACIDADE: 36L), RETANGULAR, EM ALVENARIA COM TIJOLOS CERÂMICOS MACIÇOS, DIMENSÕES INTERNAS = 0,2X0,4 M, ALTURA INTERNA = 0,8 M. AF_12/2020	UN	2,00	0,11339689	0,22679378
1.16.1	CPB 002.	CONJUNTO FOSSA E SUMIDOURO COM TANQUE SÉPTICO DE 244X194X200CM E SUMIDOURO COM DIMENSÕES EXTERNAS DE 191X538X200CM CONFORME PROJETO	un	1,00	44,44788011	44,44788011
1.15.2.5	97892	CAIXA ENTERRADA ELÉTRICA RETANGULAR, EM ALVENARIA COM BLOCOS DE CONCRETO, FUNDO COM BRITA, DIMENSÕES INTERNAS: 0,6X0,6X0,6 M. AF_12/2020	UN	6,00	0,26114148	1,56684891
1.16.1.4	101795	CAIXA ENTERRADA PARA INSTALAÇÕES TELEFÔNICAS TIPO R1, EM ALVENARIA COM BLOCOS DE CONCRETO, DIMENSÕES INTERNAS: 0,35X0,60X0,60 M, EXCLUINDO TAMPÃO. AF_12/2020	UN	1,00	0,37965713	0,37965713
2.2.1.4	93207	EXECUÇÃO DE ESCRITÓRIO EM CANTEIRO DE OBRA EM CHAPA DE MADEIRA COMPENSADA, NÃO INCLUSO MOBILIÁRIO E EQUIPAMENTOS. AF_02/2016	M2	9,00	0,00882646	0,07943816
2.2.1.7	93210	EXECUÇÃO DE REFEITÓRIO EM CANTEIRO DE OBRA EM CHAPA DE MADEIRA COMPENSADA, NÃO INCLUSO MOBILIÁRIO E EQUIPAMENTOS. AF_02/2016	M2	30,00	0,00699859	0,20995775
2.2.1.8	93212	EXECUÇÃO DE SANITÁRIO E VESTIÁRIO EM CANTEIRO DE OBRA EM CHAPA DE MADEIRA COMPENSADA, NÃO INCLUSO MOBILIÁRIO. AF_02/2016	M2	3,00	0,01422154	0,04266461
2.2.1.9	93583	EXECUÇÃO DE CENTRAL DE FÔRMAS, PRODUÇÃO DE ARGAMASSA OU CONCRETO EM CANTEIRO DE OBRA, NÃO INCLUSO MOBILIÁRIO E EQUIPAMENTOS. AF_04/2016	M2	12,00	0,00950050	0,11400602
2.2.1.10	93582	EXECUÇÃO DE CENTRAL DE ARMADURA EM CANTEIRO DE OBRA, NÃO INCLUSO MOBILIÁRIO E EQUIPAMENTOS. AF_04/2016	M2	6,00	0,00325535	0,01953209
2.4.1.3	96543	ARMAÇÃO DE BLOCO, VIGA BALDRAME E SAPATA UTILIZANDO AÇO CA-60 DE 5 MM - MONTAGEM. AF_06/2017	KG	99,82	0,25595453	25,54938098
2.4.1.4	96546	ARMAÇÃO DE BLOCO, VIGA BALDRAME OU SAPATA UTILIZANDO AÇO CA- 50 DE 10 MM - MONTAGEM. AF_06/2017	KG	286,55	0,09909878	28,39675656
2.4.1.5	96545	ARMAÇÃO DE BLOCO, VIGA BALDRAME OU SAPATA UTILIZANDO AÇO CA- 50 DE 8 MM - MONTAGEM. AF_06/2017	KG	192,00	0,13344898	25,62220339
2.4.1.6	96547	ARMAÇÃO DE BLOCO, VIGA BALDRAME OU SAPATA UTILIZANDO AÇO CA-50 DE 12,5 MM - MONTAGEM. AF_06/2017	KG	12,36	0,07376678	0,91175745
2.4.2.4	101963	LAJE PRÉ-MOLDADA UNIDIRECIONAL, BIPOIADA, PARA PISO, ENCHIMENTO EM CERÂMICA, VIGOTA CONVENCIONAL, ALTURA TOTAL DA LAJE (ENCHIMENTO+CAPA) = (8+4). AF_11/2020_PA	M2	328,43	0,24394392	80,11850083
2.4.2.5	92759	ARMAÇÃO DE PILAR OU VIGA DE ESTRUTURA CONVENCIONAL DE CONCRETO ARMADO UTILIZANDO AÇO CA-60 DE 5,0 MM - MONTAGEM. AF_06/2022	KG	825,66	0,16719120	138,04308619
2.4.2.6	92762	ARMAÇÃO DE PILAR OU VIGA DE ESTRUTURA CONVENCIONAL DE CONCRETO ARMADO UTILIZANDO AÇO CA-50 DE 10,0 MM - MONTAGEM. AF_06/2022	KG	969,46	0,04863744	47,15205258
2.4.2.7	92764	ARMAÇÃO DE PILAR OU VIGA DE ESTRUTURA CONVENCIONAL DE CONCRETO ARMADO UTILIZANDO AÇO CA-50 DE 16,0 MM - MONTAGEM. AF_06/2022	KG	109,91	0,02219083	2,43899435
2.4.2.8	92760	ARMAÇÃO DE PILAR OU VIGA DE ESTRUTURA CONVENCIONAL DE CONCRETO ARMADO UTILIZANDO AÇO CA-50 DE 6,3 MM - MONTAGEM. AF_06/2022	KG	101,82	0,11146080	11,34893866
2.4.2.9	92761	ARMAÇÃO DE PILAR OU VIGA DE ESTRUTURA CONVENCIONAL DE CONCRETO ARMADO UTILIZANDO AÇO CA-50 DE 8,0 MM - MONTAGEM. AF_06/2022	KG	473,64	0,07326014	34,69893460
2.4.2.10	92763	ARMAÇÃO DE PILAR OU VIGA DE ESTRUTURA CONVENCIONAL DE CONCRETO ARMADO UTILIZANDO AÇO CA-50 DE 12,5 MM - MONTAGEM. AF_06/2022	KG	672,35	0,03090504	20,77900364
2.5.2.1	93182	VERGA PRÉ-MOLDADA PARA JANELAS COM ATÉ 1,5 M DE VÃO. AF_03/2016	M	95,00	0,01539172	1,46221370
2.5.2.2	93194	CONTRAVERGA PRÉ-MOLDADA PARA VÃOS DE ATÉ 1,5 M DE COMPRIMENTO. AF_03/2016	M	51,10	0,01539172	0,78651706
2.14.2.1	99262	CAIXA ENTERRADA HIDRÁULICA RETANGULAR, EM ALVENARIA COM BLOCOS DE CONCRETO, DIMENSÕES INTERNAS: 0,8X0,8X0,6 M PARA REDE DE DRENAGEM. AF_12/2020	UN	9,00	0,40803357	3,67230212
2.14.2.2	98104	CAIXA DE GORDURA SIMPLES (CAPACIDADE: 36L), RETANGULAR, EM ALVENARIA COM TIJOLOS CERÂMICOS MACIÇOS, DIMENSÕES INTERNAS = 0,2X0,4 M, ALTURA INTERNA = 0,8 M. AF_12/2020	UN	2,00	0,11339689	0,22679378
2.14.6.1	CPB 002.	CONJUNTO FOSSA E SUMIDOURO COM TANQUE SÉPTICO DE 244X194X200CM E SUMIDOURO COM DIMENSÕES EXTERNAS DE 191X538X200CM CONFORME PROJETO	un	1,00	44,44788011	44,44788011
2.15.2.5	97892	CAIXA ENTERRADA ELÉTRICA RETANGULAR, EM ALVENARIA COM BLOCOS DE CONCRETO, FUNDO COM BRITA, DIMENSÕES INTERNAS: 0,6X0,6X0,6 M. AF_12/2020	UN	6,00	0,26114148	1,56684891
2.16.1.4	101795	CAIXA ENTERRADA PARA INSTALAÇÕES TELEFÔNICAS TIPO R1, EM ALVENARIA COM BLOCOS DE CONCRETO, DIMENSÕES INTERNAS: 0,35X0,60X0,60 M, EXCLUINDO TAMPÃO. AF_12/2020	UN	1,00	0,37965713	0,37965713
TOTAL:						936,13484134



DETALHAMENTO DOS QUANTITATIVOS

DATA :

11/10/2024

OBRA:	escolha da proposta mais vantajosa para CONSTRUÇÃO DE UNIDADES BASICAS DE SAUDE (PROJETO REFERÊNCIA PORTE 1) NO MUNICÍPIO DE PEDRA BRANCA/CE, conforme condições, quantidades e exigências estabelecidas neste Edital e seus anexos.
MODALIDADE:	Edital da Concorrência Eletrônica nº 007/2024
PREFEITURA:	PREFEITURA MUNICIPAL DE PEDRA BRANCA.
EXECUÇÃO DOS SERVIÇOS:	12 (DOZE) MESES
VALIDADE DA PROPOSTA:	DE ACORDO COM O EDITAL
DATA:	Data da sessão pública: 11/10/2024


ITEM	CÓDIGO	DESCRIÇÃO	UNID	QUANTIDADE DO SERVIÇO	COEFICIENTE DO INSUMO	QUANTIDADE TOTAL
[Mão de Obra]	10121	ARMADOR/FERREIRO	H			
1.5.1.3	C4912	MURO CONTORNO DE ALVENARIA E CONCRETO (PILAR+CINTA), REBOCADO, SEM PINTURA	M2	245,67	0,15000000	36,85050000
2.5.1.3	C4912	MURO CONTORNO DE ALVENARIA E CONCRETO (PILAR+CINTA), REBOCADO, SEM PINTURA	M2	245,67	0,15000000	36,85050000
TOTAL:						73,70100000
[Material]	00011267	ARRUELA LISA, REDONDA, DE LATÃO POLIDO, DIAMETRO NOMINAL 5/8", DIAMETRO EXTERNO = 34 MM, DIAMETRO DO FURO = 17 MM, ESPESSURA = 2,5* MM	UN			
1.15.6.1	101512	ENTRADA DE ENERGIA ELÉTRICA, AÉREA, TRIFÁSICA, COM CAIXA DE EMBUTIR, CABO DE 35 MM2 E DISJUNTOR DIN 50A (NÃO INCLUSO O POSTE DE CONCRETO). AF_07/2020_PS	UN	1,00	2,00000000	2,00000000
1.16.2.6	96562	SUPORTE PARA ELETROCALHA LISA OU PERFURADA EM AÇO GALVANIZADO, LARGURA 400 MM, EM PERFILADO COM COMPRIMENTO DE 45 CM FIXADO EM LAJE, POR METRO DE ELETROCALHA FIXADA. AF_09/2023	M	54,21	7,00000000	379,47000000
1.16.2.7	96559	SUPORTE PARA DUTO EM CHAPA GALVANIZADA BITOLA 26, EM PERFILADO COM COMPRIMENTO DE 35 CM FIXADO EM LAJE, POR METRO DE DUTO FIXADO. AF_09/2023	M2	2,22	7,00000000	15,54000000
2.15.6.1	101512	ENTRADA DE ENERGIA ELÉTRICA, AÉREA, TRIFÁSICA, COM CAIXA DE EMBUTIR, CABO DE 35 MM2 E DISJUNTOR DIN 50A (NÃO INCLUSO O POSTE DE CONCRETO). AF_07/2020_PS	UN	1,00	2,00000000	2,00000000
2.16.2.6	96562	SUPORTE PARA ELETROCALHA LISA OU PERFURADA EM AÇO GALVANIZADO, LARGURA 400 MM, EM PERFILADO COM COMPRIMENTO DE 45 CM FIXADO EM LAJE, POR METRO DE ELETROCALHA FIXADA. AF_09/2023	M	54,21	7,00000000	379,47000000
2.16.2.7	96559	SUPORTE PARA DUTO EM CHAPA GALVANIZADA BITOLA 26, EM PERFILADO COM COMPRIMENTO DE 35 CM FIXADO EM LAJE, POR METRO DE DUTO FIXADO. AF_09/2023	M2	2,22	7,00000000	15,54000000
TOTAL:						794,02000000
[Material]	00000377	ASSENTO SANITARIO DE PLASTICO, TIPO CONVENCIONAL	UN			
1.17.1.5	100849	ASSENTO SANITÁRIO CONVENCIONAL - FORNECIMENTO E INSTALACAO. AF_01/2020	UN	7,00	1,00000000	7,00000000
2.17.1.5	100849	ASSENTO SANITÁRIO CONVENCIONAL - FORNECIMENTO E INSTALACAO. AF_01/2020	UN	7,00	1,00000000	7,00000000
TOTAL:						14,00000000
[Mão de Obra]	00000246	AUXILIAR DE ENCANADOR OU BOMBEIRO HIDRAULICO (HORISTA)	H			
1.2.1.4	93207	EXECUÇÃO DE ESCRITÓRIO EM CANTEIRO DE OBRA EM CHAPA DE MADEIRA COMPENSADA, NÃO INCLUSO MOBILIÁRIO E EQUIPAMENTOS. AF_02/2016	M2	9,00	0,44363656	3,99270000
1.2.1.5	93208	EXECUÇÃO DE ALMOXARIFADO EM CANTEIRO DE OBRA EM CHAPA DE MADEIRA COMPENSADA, INCLUSO PRATELEIRAS. AF_02/2016	M2	18,00	0,01647669	0,29658043
1.2.1.6	93584	EXECUÇÃO DE DEPÓSITO EM CANTEIRO DE OBRA EM CHAPA DE MADEIRA COMPENSADA, NÃO INCLUSO MOBILIÁRIO. AF_04/2016	M2	6,00	0,00963784	0,05782702
1.2.1.7	93210	EXECUÇÃO DE REFEITÓRIO EM CANTEIRO DE OBRA EM CHAPA DE MADEIRA COMPENSADA, NÃO INCLUSO MOBILIÁRIO E EQUIPAMENTOS. AF_02/2016	M2	30,00	0,21312131	6,39363926
1.2.1.8	93212	EXECUÇÃO DE SANITÁRIO E VESTIÁRIO EM CANTEIRO DE OBRA EM CHAPA DE MADEIRA COMPENSADA, NÃO INCLUSO MOBILIÁRIO. AF_02/2016	M2	3,00	0,54119352	1,62358056
1.2.1.9	93583	EXECUÇÃO DE CENTRAL DE FÓRMAS, PRODUÇÃO DE ARGAMASSA OU CONCRETO EM CANTEIRO DE OBRA, NÃO INCLUSO MOBILIÁRIO E EQUIPAMENTOS. AF_04/2016	M2	12,00	0,02930105	0,35161261
1.2.1.10	93582	EXECUÇÃO DE CENTRAL DE ARMADURA EM CANTEIRO DE OBRA, NÃO INCLUSO MOBILIÁRIO E EQUIPAMENTOS. AF_04/2016	M2	6,00	0,01087168	0,06523008
1.2.1.11	93214	EXECUÇÃO DE RESERVATÓRIO ELEVADO DE ÁGUA (1000 LITROS) EM CANTEIRO DE OBRA, APOIADO EM ESTRUTURA DE MADEIRA. AF_02/2016_PA	UN	1,00	3,95837667	3,95837667
1.14.1.1	89714	TUBO PVC, SERIE NORMAL, ESGOTO PREDIAL, DN 100 MM, FORNECIDO E INSTALADO EM RAMAL DE DESCARGA OU RAMAL DE ESGOTO SANITÁRIO. AF_08/2022	M	70,64	0,45359908	32,04223901
1.14.3.1	89356	TUBO, PVC, SOLDÁVEL, DN 25MM, INSTALADO EM RAMAL OU SUB-RAMAL DE ÁGUA - FORNECIMENTO E INSTALAÇÃO. AF_06/2022	M	172,59	0,38786600	66,94179294
1.14.3.2	89448	TUBO, PVC, SOLDÁVEL, DN 40MM, INSTALADO EM PRUMADA DE ÁGUA - FORNECIMENTO E INSTALAÇÃO. AF_06/2022	M	8,18	0,02878374	0,23545099
1.14.3.3	89449	TUBO, PVC, SOLDÁVEL, DN 50MM, INSTALADO EM PRUMADA DE ÁGUA - FORNECIMENTO E INSTALAÇÃO. AF_06/2022	M	87,26	0,03480587	3,03716022
1.14.4.1	89711	TUBO PVC, SERIE NORMAL, ESGOTO PREDIAL, DN 40 MM, FORNECIDO E INSTALADO EM RAMAL DE DESCARGA OU RAMAL DE ESGOTO SANITÁRIO. AF_08/2022	M	32,61	0,29906510	9,75251291
1.14.4.2	89712	TUBO PVC, SERIE NORMAL, ESGOTO PREDIAL, DN 50 MM, FORNECIDO E INSTALADO EM RAMAL DE DESCARGA OU RAMAL DE ESGOTO SANITÁRIO. AF_08/2022	M	111,82	0,32478674	36,31765327
1.14.4.3	89713	TUBO PVC, SERIE NORMAL, ESGOTO PREDIAL, DN 75 MM, FORNECIDO E INSTALADO EM RAMAL DE DESCARGA OU RAMAL DE ESGOTO SANITÁRIO. AF_08/2022	M	17,24	0,38919291	6,70986577
1.14.5.1	89707	CAIXA SIFONADA, PVC, DN 100 X 100 X 50 MM, JUNTA ELÁSTICA, FORNECIDA E	UN	14,00	0,40695309	5,69734326

DETALHAMENTO DOS QUANTITATIVOS


DATA :

11/10/2024

OBRA:	escolha da proposta mais vantajosa para CONSTRUÇÃO DE UNIDADES BÁSICAS DE SAÚDE (PROJETO REFERÊNCIA PORTE 1) NO MUNICÍPIO DE PEDRA BRANCA/CE, conforme condições, quantidades e exigências estabelecidas neste Edital e seus anexos.
MODALIDADE:	Edital da Concorrência Eletrônica nº 007/2024
PREFEITURA:	PREFEITURA MUNICIPAL DE PEDRA BRANCA.
EXECUÇÃO DOS SERVIÇOS:	12 (DOZE) MESES
VALIDADE DA PROPOSTA:	DE ACORDO COM O EDITAL
DATA:	Data da sessão pública: 11/10/2024



ITEM	CÓDIGO	DESCRIÇÃO	UNID	QUANTIDADE DO SERVIÇO	COEFICIENTE DO INSUMO	QUANTIDADE TOTAL
1.14.5.1	89707	INSTALADA EM RAMAL DE DESCARGA OU EM RAMAL DE ESGOTO SANITÁRIO. AF_08/2022				
1.14.5.2	89709	RALO SIFONADO, PVC, DN 100 X 40 MM, JUNTA SOLDÁVEL, FORNECIDO E INSTALADO EM RAMAL DE DESCARGA OU EM RAMAL DE ESGOTO SANITÁRIO. AF_08/2022	UN	2,00	0,16861964	0,33723928
1.14.5.3	104348	TERMINAL DE VENTILAÇÃO, PVC, SÉRIE NORMAL, ESGOTO PREDIAL, DN 50 MM, JUNTA SOLDÁVEL, FORNECIDO E INSTALADO EM PRUMADA DE ESGOTO SANITÁRIO OU VENTILAÇÃO. AF_08/2022	UN	9,00	0,01163598	0,10472382
1.14.5.4	104351	TERMINAL DE VENTILAÇÃO, PVC, SÉRIE NORMAL, ESGOTO PREDIAL, DN 75 MM, JUNTA SOLDÁVEL, FORNECIDO E INSTALADO EM PRUMADA DE ESGOTO SANITÁRIO OU VENTILAÇÃO. AF_08/2022	UN	1,00	0,04276733	0,04276733
1.14.5.5	95674	HIDRÔMETRO DN 20 (½), 3,0 M³/H FORNECIMENTO E INSTALAÇÃO. AF_11/2016	UN	1,00	0,46401022	0,46401022
1.14.5.6	94796	TORNEIRA DE BOIA PARA CAIXA D'ÁGUA, ROSCÁVEL, 3/4" - FORNECIMENTO E INSTALAÇÃO. AF_08/2021	UN	2,00	0,19434128	0,38868256
1.14.5.7	94703	ADAPTADOR COM FLANGE E ANEL DE VEDAÇÃO, PVC, SOLDÁVEL, DN 25 MM X 3/4, INSTALADO EM RESERVAÇÃO DE ÁGUA DE EDIFICAÇÃO QUE POSSUA RESERVATÓRIO DE FIBRA/FIBROCIMENTO FORNECIMENTO E INSTALAÇÃO. AF_06/2016	UN	1,00	0,13881520	0,13881520
1.14.5.8	94706	ADAPTADOR COM FLANGE E ANEL DE VEDAÇÃO, PVC, SOLDÁVEL, DN 50 MM X 1 1/2, INSTALADO EM RESERVAÇÃO DE ÁGUA DE EDIFICAÇÃO QUE POSSUA RESERVATÓRIO DE FIBRA/FIBROCIMENTO FORNECIMENTO E INSTALAÇÃO. AF_06/2016	UN	2,00	0,18474670	0,36949340
1.14.5.9	103993	BUCHA DE REDUÇÃO, PVC, SOLDÁVEL, DN 50MM X 40MM, INSTALADO EM RAMAL DE DISTRIBUIÇÃO DE ÁGUA - FORNECIMENTO E INSTALAÇÃO. AF_06/2022	UN	2,00	0,12054467	0,24108934
1.14.5.10	89362	JOELHO 90 GRAUS, PVC, SOLDÁVEL, DN 25MM, INSTALADO EM RAMAL OU SUB-RAMAL DE ÁGUA - FORNECIMENTO E INSTALAÇÃO. AF_06/2022	UN	60,00	0,15514640	9,30878400
1.14.5.11	89497	JOELHO 90 GRAUS, PVC, SOLDÁVEL, DN 40MM, INSTALADO EM PRUMADA DE ÁGUA - FORNECIMENTO E INSTALAÇÃO. AF_06/2022	UN	3,00	0,10686729	0,32060187
1.14.5.12	89501	JOELHO 90 GRAUS, PVC, SOLDÁVEL, DN 50MM, INSTALADO EM PRUMADA DE ÁGUA - FORNECIMENTO E INSTALAÇÃO. AF_06/2022	UN	35,00	0,12973097	4,54058395
1.14.5.13	89366	JOELHO 90 GRAUS COM BUCHA DE LATÃO, PVC, SOLDÁVEL, DN 25MM, X 3/4 INSTALADO EM RAMAL OU SUB-RAMAL DE ÁGUA - FORNECIMENTO E INSTALAÇÃO. AF_06/2022	UN	30,00	0,14453112	4,33593360
1.14.5.14	89579	LUVA DE REDUÇÃO, PVC, SOLDÁVEL, DN 50MM X 25MM, INSTALADO EM PRUMADA DE ÁGUA FORNECIMENTO E INSTALAÇÃO. AF_06/2022	UN	16,00	0,06726413	1,07622608
1.14.5.15	94694	TÊ PVC, SOLDÁVEL, DN 50 MM INSTALADO EM RESERVAÇÃO DE ÁGUA DE EDIFICAÇÃO QUE POSSUA RESERVATÓRIO DE FIBRA/FIBROCIMENTO FORNECIMENTO E INSTALAÇÃO. AF_06/2016	UN	1,00	0,23169890	0,23169890
1.14.5.16	94688	TÊ PVC, SOLDÁVEL, DN 25 MM INSTALADO EM RESERVAÇÃO DE ÁGUA DE EDIFICAÇÃO QUE POSSUA RESERVATÓRIO DE FIBRA/FIBROCIMENTO FORNECIMENTO E INSTALAÇÃO. AF_06/2016	UN	16,00	0,16229130	2,59666080
1.14.5.17	94692	TÊ PVC, SOLDÁVEL, DN 40 MM INSTALADO EM RESERVAÇÃO DE ÁGUA DE EDIFICAÇÃO QUE POSSUA RESERVATÓRIO DE FIBRA/FIBROCIMENTO FORNECIMENTO E INSTALAÇÃO. AF_06/2016	UN	1,00	0,23169890	0,23169890
1.14.5.18	94694	TÊ PVC, SOLDÁVEL, DN 50 MM INSTALADO EM RESERVAÇÃO DE ÁGUA DE EDIFICAÇÃO QUE POSSUA RESERVATÓRIO DE FIBRA/FIBROCIMENTO FORNECIMENTO E INSTALAÇÃO. AF_06/2016	UN	19,00	0,23169890	4,40227910
1.14.5.19	89396	TÊ COM BUCHA DE LATÃO NA BOLSA CENTRAL, PVC, SOLDÁVEL, DN 25MM X 1/2, INSTALADO EM RAMAL OU SUB-RAMAL DE ÁGUA - FORNECIMENTO E INSTALAÇÃO. AF_06/2022	UN	8,00	0,17841836	1,42734688
1.14.5.20	94662	ADAPTADOR CURTO COM BOLSA E ROSCA PARA REGISTRO, PVC, SOLDÁVEL, DN 50 MM X 1 1/2, INSTALADO EM RESERVAÇÃO DE ÁGUA DE EDIFICAÇÃO QUE POSSUA RESERVATÓRIO DE FIBRA/FIBROCIMENTO FORNECIMENTO E INSTALAÇÃO. AF_06/2016	UN	4,00	0,11635980	0,46543920
1.14.5.21	94707	ADAPTADOR COM FLANGE E ANEL DE VEDAÇÃO, PVC, SOLDÁVEL, DN 50 MM X 1 1/2, INSTALADO EM RESERVAÇÃO DE ÁGUA DE EDIFICAÇÃO QUE POSSUA RESERVATÓRIO DE FIBRA/FIBROCIMENTO FORNECIMENTO E INSTALAÇÃO. AF_06/2017	UN	4,00	0,18474670	0,73898680
1.14.5.22	103049	REGISTRO DE PRESSÃO, PVC, SOLDÁVEL, VOLANTE SIMPLES, DN 25 MM FORNECIMENTO E INSTALAÇÃO. AF_08/2021	UN	1,00	0,08114565	0,08114565
1.14.5.23	94489	REGISTRO DE ESFERA, PVC, SOLDÁVEL, COM VOLANTE, DN 25 MM - FORNECIMENTO E INSTALAÇÃO. AF_08/2021	UN	15,00	0,08114565	1,21718475
1.14.5.24	94491	REGISTRO DE ESFERA, PVC, SOLDÁVEL, COM VOLANTE, DN 40 MM - FORNECIMENTO E INSTALAÇÃO. AF_08/2021	UN	1,00	0,11564531	0,11564531
1.14.5.25	94492	REGISTRO DE ESFERA, PVC, SOLDÁVEL, COM VOLANTE, DN 50 MM - FORNECIMENTO E INSTALAÇÃO. AF_08/2021	UN	2,00	0,11564531	0,23129062
1.14.5.26	99635	VÁLVULA DE DESCARGA METÁLICA, BASE 1 1/2", ACABAMENTO METALICO CROMADO - FORNECIMENTO E INSTALAÇÃO. AF_08/2021	UN	1,00	0,94404543	0,94404543
1.14.5.27	89726	JOELHO 45 GRAUS, PVC, SERIE NORMAL, ESGOTO PREDIAL, DN 40 MM, JUNTA SOLDÁVEL, FORNECIDO E INSTALADO EM RAMAL DE DESCARGA OU RAMAL DE ESGOTO SANITÁRIO. AF_08/2022	UN	14,00	0,12962890	1,81480460
1.14.5.28	89732	JOELHO 45 GRAUS, PVC, SERIE NORMAL, ESGOTO PREDIAL, DN 50 MM, JUNTA ELÁSTICA, FORNECIDO E INSTALADO EM RAMAL DE DESCARGA OU RAMAL DE ESGOTO SANITÁRIO. AF_08/2022	UN	19,00	0,14075453	2,67433607
1.14.5.29	89739	JOELHO 45 GRAUS, PVC, SERIE NORMAL, ESGOTO PREDIAL, DN 75 MM, JUNTA ELÁSTICA, FORNECIDO E INSTALADO EM RAMAL DE DESCARGA OU RAMAL DE ESGOTO SANITÁRIO. AF_08/2022	UN	1,00	0,16861964	0,16861964
1.14.5.30	89746	JOELHO 45 GRAUS, PVC, SERIE NORMAL, ESGOTO PREDIAL, DN 100 MM, JUNTA ELÁSTICA, FORNECIDO E INSTALADO EM RAMAL DE DESCARGA OU RAMAL DE ESGOTO SANITÁRIO. AF_08/2022	UN	2,00	0,19658682	0,39317364



DETALHAMENTO DOS QUANTITATIVOS

DATA :

11/10/2024

OBRA:	escolha da proposta mais vantajosa para CONSTRUÇÃO DE UNIDADES BÁSICAS DE SAÚDE (PROJETO REFERÊNCIA PORTE 1) NO MUNICÍPIO DE PEDRA BRANCA/CE, conforme condições, quantidades e exigências estabelecidas neste Edital e seus anexos.
MODALIDADE:	Edital da Concorrência Eletrônica nº 007/2024
PREFEITURA:	PREFEITURA MUNICIPAL DE PEDRA BRANCA.
EXECUÇÃO DOS SERVIÇOS:	12 (DOZE) MESES
VALIDADE DA PROPOSTA:	DE ACORDO COM O EDITAL
DATA:	Data da sessão pública: 11/10/2024

ITEM	CÓDIGO	DESCRIÇÃO	UNID	QUANTIDADE DO SERVIÇO	COEFICIENTE DO INSUMO	QUANTIDADE TOTAL
1.14.5.31	89724	JOELHO 90 GRAUS, PVC, SERIE NORMAL, ESGOTO PREDIAL, DN 40 MM, JUNTA SOLDÁVEL, FORNECIDO E INSTALADO EM RAMAL DE DESCARGA OU RAMAL DE ESGOTO SANITÁRIO. AF_08/2022	UN	28,00	0,12962890	3,62960920
1.14.5.32	89731	JOELHO 90 GRAUS, PVC, SERIE NORMAL, ESGOTO PREDIAL, DN 50 MM, JUNTA ELÁSTICA, FORNECIDO E INSTALADO EM RAMAL DE DESCARGA OU RAMAL DE ESGOTO SANITÁRIO. AF_08/2022	UN	62,00	0,14075453	8,72678086
1.14.5.33	89737	JOELHO 90 GRAUS, PVC, SERIE NORMAL, ESGOTO PREDIAL, DN 75 MM, JUNTA ELÁSTICA, FORNECIDO E INSTALADO EM RAMAL DE DESCARGA OU RAMAL DE ESGOTO SANITÁRIO. AF_08/2022	UN	5,00	0,16861964	0,84309820
1.14.5.34	89744	JOELHO 90 GRAUS, PVC, SERIE NORMAL, ESGOTO PREDIAL, DN 100 MM, JUNTA ELÁSTICA, FORNECIDO E INSTALADO EM RAMAL DE DESCARGA OU RAMAL DE ESGOTO SANITÁRIO. AF_08/2022	UN	8,00	0,19658682	1,57269456
1.14.5.35	89785	JUNÇÃO SIMPLES, PVC, SERIE NORMAL, ESGOTO PREDIAL, DN 50 X 50 MM, JUNTA ELÁSTICA, FORNECIDO E INSTALADO EM RAMAL DE DESCARGA OU RAMAL DE ESGOTO SANITÁRIO. AF_08/2022	UN	5,00	0,18770673	0,93853365
1.14.5.36	89569	JUNÇÃO SIMPLES, PVC, SERIE R, ÁGUA PLUVIAL, DN 100 X 75 MM, JUNTA ELÁSTICA, FORNECIDO E INSTALADO EM RAMAL DE ENCAMINHAMENTO. AF_06/2022	UN	1,00	0,15953541	0,15953541
1.14.5.37	89797	JUNÇÃO SIMPLES, PVC, SERIE NORMAL, ESGOTO PREDIAL, DN 100 X 100 MM, JUNTA ELÁSTICA, FORNECIDO E INSTALADO EM RAMAL DE DESCARGA OU RAMAL DE ESGOTO SANITÁRIO. AF_08/2022	UN	2,00	0,26211576	0,52423152
1.14.5.38	89753	LUVA SIMPLES, PVC, SERIE NORMAL, ESGOTO PREDIAL, DN 50 MM, JUNTA ELÁSTICA, FORNECIDO E INSTALADO EM RAMAL DE DESCARGA OU RAMAL DE ESGOTO SANITÁRIO. AF_08/2022	UN	85,00	0,09380233	7,97319805
1.14.5.39	89774	LUVA SIMPLES, PVC, SERIE NORMAL, ESGOTO PREDIAL, DN 75 MM, JUNTA ELÁSTICA, FORNECIDO E INSTALADO EM RAMAL DE DESCARGA OU RAMAL DE ESGOTO SANITÁRIO. AF_08/2022	UN	5,00	0,11248114	0,56240570
1.14.5.40	89778	LUVA SIMPLES, PVC, SERIE NORMAL, ESGOTO PREDIAL, DN 100 MM, JUNTA ELÁSTICA, FORNECIDO E INSTALADO EM RAMAL DE DESCARGA OU RAMAL DE ESGOTO SANITÁRIO. AF_08/2022	UN	25,00	0,13105788	3,27644700
1.14.5.41	89784	TE, PVC, SERIE NORMAL, ESGOTO PREDIAL, DN 50 X 50 MM, JUNTA ELÁSTICA, FORNECIDO E INSTALADO EM RAMAL DE DESCARGA OU RAMAL DE ESGOTO SANITÁRIO. AF_08/2022	UN	8,00	0,18770673	1,50165384
1.14.5.42	89860	TE, PVC, SERIE NORMAL, ESGOTO PREDIAL, DN 100 X 100 MM, JUNTA ELÁSTICA, FORNECIDO E INSTALADO EM SUBCOLETOR AÉREO DE ESGOTO SANITÁRIO. AF_08/2022	UN	16,00	0,37745486	6,03927776
1.14.5.43	89860	TE, PVC, SERIE NORMAL, ESGOTO PREDIAL, DN 100 X 100 MM, JUNTA ELÁSTICA, FORNECIDO E INSTALADO EM SUBCOLETOR AÉREO DE ESGOTO SANITÁRIO. AF_08/2022	UN	1,00	0,37745486	0,37745486
1.14.5.44	89796	TE, PVC, SERIE NORMAL, ESGOTO PREDIAL, DN 100 X 100 MM, JUNTA ELÁSTICA, FORNECIDO E INSTALADO EM RAMAL DE DESCARGA OU RAMAL DE ESGOTO SANITÁRIO. AF_08/2022	UN	2,00	0,26211576	0,52423152
1.14.7.1	103835	TUBO EM COBRE RÍGIDO, DN 15 MM, CLASSE A, SEM ISOLAMENTO, INSTALADO EM RAMAL E SUB-RAMAL DE GÁS MEDICINAL - FORNECIMENTO E INSTALAÇÃO. AF_04/2022	M	4,56	0,29692163	1,35396263
1.14.7.2	92692	NIPLE, EM FERRO GALVANIZADO, CONEXÃO ROSQUEADA, DN 15 (1/2"), INSTALADO EM RAMAIS E SUB-RAMAIS DE GÁS - FORNECIMENTO E INSTALAÇÃO. AF_10/2020	UN	2,00	0,17658110	0,35316220
1.14.7.3	92699	JOELHO 90 GRAUS, EM FERRO GALVANIZADO, CONEXÃO ROSQUEADA, DN 15 (1/2"), INSTALADO EM RAMAIS E SUB-RAMAIS DE GÁS - FORNECIMENTO E INSTALAÇÃO. AF_10/2020	UN	3,00	0,26436130	0,79308390
1.15.3.5	91836	ELETRODUTO FLEXÍVEL CORRUGADO, PVC, DN 32 MM (1"), PARA CIRCUITOS TERMINAIS, INSTALADO EM FORRO - FORNECIMENTO E INSTALAÇÃO. AF_03/2023	M	447,00	0,04899360	21,90013920
1.16.2.1	89356	TUBO, PVC, SOLDÁVEL, DN 25MM, INSTALADO EM RAMAL OU SUB-RAMAL DE ÁGUA - FORNECIMENTO E INSTALAÇÃO. AF_06/2022	M	21,00	0,38786600	8,14518600
1.16.2.3	103290	TUBO EM COBRE FLEXÍVEL, DN 3/8", COM ISOLAMENTO, INSTALADO EM FORRO, PARA RAMAL DE ALIMENTAÇÃO DE AR CONDICIONADO, INCLUSO FIXADOR. AF_11/2021	M	255,63	0,07951253	20,32578804
1.17.4.5	102609	CAIXA D'ÁGUA EM POLIETILENO, 2000 LITROS - FORNECIMENTO E INSTALAÇÃO. AF_06/2021	UN	2,00	0,27416002	0,54832004
2.2.1.4	93207	EXECUÇÃO DE ESCRITÓRIO EM CANTEIRO DE OBRA EM CHAPA DE MADEIRA COMPENSADA, NÃO INCLUSO MOBILIÁRIO E EQUIPAMENTOS. AF_02/2016	M2	9,00	0,44363656	3,99272900
2.2.1.5	93208	EXECUÇÃO DE ALMOXARIFADO EM CANTEIRO DE OBRA EM CHAPA DE MADEIRA COMPENSADA, INCLUSO PRATELEIRAS. AF_02/2016	M2	18,00	0,01647669	0,29658043
2.2.1.6	93584	EXECUÇÃO DE DEPÓSITO EM CANTEIRO DE OBRA EM CHAPA DE MADEIRA COMPENSADA, NÃO INCLUSO MOBILIÁRIO. AF_04/2016	M2	6,00	0,00963784	0,05782702
2.2.1.7	93210	EXECUÇÃO DE REFEITÓRIO EM CANTEIRO DE OBRA EM CHAPA DE MADEIRA COMPENSADA, NÃO INCLUSO MOBILIÁRIO E EQUIPAMENTOS. AF_02/2016	M2	30,00	0,21312131	6,39363926
2.2.1.8	93212	EXECUÇÃO DE SANITÁRIO E VESTIÁRIO EM CANTEIRO DE OBRA EM CHAPA DE MADEIRA COMPENSADA, NÃO INCLUSO MOBILIÁRIO. AF_02/2016	M2	3,00	0,54119352	1,62358056
2.2.1.9	93583	EXECUÇÃO DE CENTRAL DE FÔRMAS, PRODUÇÃO DE ARGAMASSA OU CONCRETO EM CANTEIRO DE OBRA, NÃO INCLUSO MOBILIÁRIO E EQUIPAMENTOS. AF_04/2016	M2	12,00	0,02930105	0,35161261
2.2.1.10	93582	EXECUÇÃO DE CENTRAL DE ARMADURA EM CANTEIRO DE OBRA, NÃO INCLUSO MOBILIÁRIO E EQUIPAMENTOS. AF_04/2016	M2	6,00	0,01087168	0,06523008
2.2.1.11	93214	EXECUÇÃO DE RESERVATÓRIO ELEVADO DE ÁGUA (1000 LITROS) EM CANTEIRO DE OBRA, APOIADO EM ESTRUTURA DE MADEIRA. AF_02/2016_PA	UN	1,00	3,95837667	3,95837667
2.14.1.1	89714	TUBO PVC, SERIE NORMAL, ESGOTO PREDIAL, DN 100 MM, FORNECIDO E INSTALADO EM RAMAL DE DESCARGA OU RAMAL DE ESGOTO SANITÁRIO. AF_08/2022	M	70,64	0,45359908	32,04223901

DETALHAMENTO DOS QUANTITATIVOS


DATA :

11/10/2024

OBRA:	escolha da proposta mais vantajosa para CONSTRUÇÃO DE UNIDADES BÁSICAS DE SAÚDE (PROJETO REFERÊNCIA PORTE 1) NO MUNICÍPIO DE PEDRA BRANCA/CE, conforme condições, quantidades e exigências estabelecidas neste Edital e seus anexos.
MODALIDADE:	Edital da Concorrência Eletrônica nº 007/2024
PREFEITURA:	PREFEITURA MUNICIPAL DE PEDRA BRANCA.
EXECUÇÃO DOS SERVIÇOS:	12 (DOZE) MESES
VALIDADE DA PROPOSTA:	DE ACORDO COM O EDITAL
DATA:	Data da sessão pública: 11/10/2024



ITEM	CÓDIGO	DESCRIÇÃO	UNID	QUANTIDADE DO SERVIÇO	COEFICIENTE DO INSUMO	QUANTIDADE TOTAL
2.14.3.1	89356	TUBO, PVC, SOLDÁVEL, DN 25MM, INSTALADO EM RAMAL OU SUB-RAMAL DE ÁGUA - FORNECIMENTO E INSTALAÇÃO. AF_06/2022	M	172,59	0,38786600	66,94179294
2.14.3.2	89448	TUBO, PVC, SOLDÁVEL, DN 40MM, INSTALADO EM PRUMADA DE ÁGUA - FORNECIMENTO E INSTALAÇÃO. AF_06/2022	M	8,18	0,02878374	0,23545099
2.14.3.3	89449	TUBO, PVC, SOLDÁVEL, DN 50MM, INSTALADO EM PRUMADA DE ÁGUA - FORNECIMENTO E INSTALAÇÃO. AF_06/2022	M	87,26	0,03480587	3,03716022
2.14.4.1	89711	TUBO PVC, SERIE NORMAL, ESGOTO PREDIAL, DN 40 MM, FORNECIDO E INSTALADO EM RAMAL DE DESCARGA OU RAMAL DE ESGOTO SANITÁRIO. AF_08/2022	M	32,61	0,29906510	9,75251291
2.14.4.2	89712	TUBO PVC, SERIE NORMAL, ESGOTO PREDIAL, DN 50 MM, FORNECIDO E INSTALADO EM RAMAL DE DESCARGA OU RAMAL DE ESGOTO SANITÁRIO. AF_08/2022	M	111,82	0,32478674	36,31765327
2.14.4.3	89713	TUBO PVC, SERIE NORMAL, ESGOTO PREDIAL, DN 75 MM, FORNECIDO E INSTALADO EM RAMAL DE DESCARGA OU RAMAL DE ESGOTO SANITÁRIO. AF_08/2022	M	17,24	0,38919291	6,70968577
5.1	89707	CAIXA SIFONADA, PVC, DN 100 X 100 X 50 MM, JUNTA ELÁSTICA, FORNECIDA E INSTALADA EM RAMAL DE DESCARGA OU EM RAMAL DE ESGOTO SANITÁRIO. AF_08/2022	UN	14,00	0,40695309	5,69734326
2.14.5.2	89709	RALO SIFONADO, PVC, DN 100 X 40 MM, JUNTA SOLDÁVEL, FORNECIDO E INSTALADO EM RAMAL DE DESCARGA OU EM RAMAL DE ESGOTO SANITÁRIO. AF_08/2022	UN	2,00	0,16861964	0,33723928
2.14.5.3	104348	TERMINAL DE VENTILAÇÃO, PVC, SÉRIE NORMAL, ESGOTO PREDIAL, DN 50 MM, JUNTA SOLDÁVEL, FORNECIDO E INSTALADO EM PRUMADA DE ESGOTO SANITÁRIO OU VENTILAÇÃO. AF_08/2022	UN	9,00	0,01163598	0,10472382
2.14.5.4	104351	TERMINAL DE VENTILAÇÃO, PVC, SÉRIE NORMAL, ESGOTO PREDIAL, DN 75 MM, JUNTA SOLDÁVEL, FORNECIDO E INSTALADO EM PRUMADA DE ESGOTO SANITÁRIO OU VENTILAÇÃO. AF_08/2022	UN	1,00	0,04276733	0,04276733
2.14.5.5	95674	HIDRÔMETRO DN 20 (1/2), 3,0 M³/H FORNECIMENTO E INSTALAÇÃO. AF_11/2016	UN	1,00	0,46401022	0,46401022
2.14.5.6	94796	TORNEIRA DE BOIA PARA CAIXA D'ÁGUA, ROSCÁVEL, 3/4" - FORNECIMENTO E INSTALAÇÃO. AF_08/2021	UN	2,00	0,19434128	0,38868256
2.14.5.7	94703	ADAPTADOR COM FLANGE E ANEL DE VEDAÇÃO, PVC, SOLDÁVEL, DN 25 MM X 3/4, INSTALADO EM RESERVAÇÃO DE ÁGUA DE EDIFICAÇÃO QUE POSSUA RESERVATÓRIO DE FIBRA/FIBROCIMENTO FORNECIMENTO E INSTALAÇÃO. AF_06/2016	UN	1,00	0,13881520	0,13881520
2.14.5.8	94706	ADAPTADOR COM FLANGE E ANEL DE VEDAÇÃO, PVC, SOLDÁVEL, DN 50 MM X 1 1/2, INSTALADO EM RESERVAÇÃO DE ÁGUA DE EDIFICAÇÃO QUE POSSUA RESERVATÓRIO DE FIBRA/FIBROCIMENTO FORNECIMENTO E INSTALAÇÃO. AF_06/2016	UN	2,00	0,18474670	0,36949340
2.14.5.9	103993	BUCHA DE REDUÇÃO, PVC, SOLDÁVEL, DN 50MM X 40MM, INSTALADO EM RAMAL DE DISTRIBUIÇÃO DE ÁGUA - FORNECIMENTO E INSTALAÇÃO. AF_06/2022	UN	2,00	0,12054467	0,24108934
2.14.5.10	89362	JOELHO 90 GRAUS, PVC, SOLDÁVEL, DN 25MM, INSTALADO EM RAMAL OU SUB-RAMAL DE ÁGUA - FORNECIMENTO E INSTALAÇÃO. AF_06/2022	UN	60,00	0,15514640	9,30878400
2.14.5.11	89497	JOELHO 90 GRAUS, PVC, SOLDÁVEL, DN 40MM, INSTALADO EM PRUMADA DE ÁGUA - FORNECIMENTO E INSTALAÇÃO. AF_06/2022	UN	3,00	0,10686729	0,32060187
2.14.5.12	89501	JOELHO 90 GRAUS, PVC, SOLDÁVEL, DN 50MM, INSTALADO EM PRUMADA DE ÁGUA - FORNECIMENTO E INSTALAÇÃO. AF_06/2022	UN	35,00	0,12973097	4,54058395
5.13	89366	JOELHO 90 GRAUS COM BUCHA DE LATÃO, PVC, SOLDÁVEL, DN 25MM, X 3/4 INSTALADO EM RAMAL OU SUB-RAMAL DE ÁGUA - FORNECIMENTO E INSTALAÇÃO. AF_06/2022	UN	30,00	0,14453112	4,33593360
2.14.5.14	89579	LUVA DE REDUÇÃO, PVC, SOLDÁVEL, DN 50MM X 25MM, INSTALADO EM PRUMADA DE ÁGUA FORNECIMENTO E INSTALAÇÃO. AF_06/2022	UN	16,00	0,06726413	1,07622608
2.14.5.15	94694	TÊ, PVC, SOLDÁVEL, DN 50 MM INSTALADO EM RESERVAÇÃO DE ÁGUA DE EDIFICAÇÃO QUE POSSUA RESERVATÓRIO DE FIBRA/FIBROCIMENTO FORNECIMENTO E INSTALAÇÃO. AF_06/2016	UN	1,00	0,23169890	0,23169890
2.14.5.16	94688	TÊ, PVC, SOLDÁVEL, DN 25 MM INSTALADO EM RESERVAÇÃO DE ÁGUA DE EDIFICAÇÃO QUE POSSUA RESERVATÓRIO DE FIBRA/FIBROCIMENTO FORNECIMENTO E INSTALAÇÃO. AF_06/2016	UN	16,00	0,16229130	2,59866080
2.14.5.17	94692	TÊ, PVC, SOLDÁVEL, DN 40 MM INSTALADO EM RESERVAÇÃO DE ÁGUA DE EDIFICAÇÃO QUE POSSUA RESERVATÓRIO DE FIBRA/FIBROCIMENTO FORNECIMENTO E INSTALAÇÃO. AF_06/2016	UN	1,00	0,23169890	0,23169890
2.14.5.18	94694	TÊ, PVC, SOLDÁVEL, DN 50 MM INSTALADO EM RESERVAÇÃO DE ÁGUA DE EDIFICAÇÃO QUE POSSUA RESERVATÓRIO DE FIBRA/FIBROCIMENTO FORNECIMENTO E INSTALAÇÃO. AF_06/2016	UN	19,00	0,23169890	4,40227910
2.14.5.19	89396	TÊ COM BUCHA DE LATÃO NA BOLSA CENTRAL, PVC, SOLDÁVEL, DN 25MM X 1/2, INSTALADO EM RAMAL OU SUB-RAMAL DE ÁGUA - FORNECIMENTO E INSTALAÇÃO. AF_06/2022	UN	8,00	0,17841836	1,42734688
2.14.5.20	94662	ADAPTADOR CURTO COM BOLSA E ROSCA PARA REGISTRO, PVC, SOLDÁVEL, DN 50 MM X 1 1/2, INSTALADO EM RESERVAÇÃO DE ÁGUA DE EDIFICAÇÃO QUE POSSUA RESERVATÓRIO DE FIBRA/FIBROCIMENTO FORNECIMENTO E INSTALAÇÃO. AF_06/2016	UN	4,00	0,11635980	0,46543920
2.14.5.21	94707	ADAPTADOR COM FLANGE E ANEL DE VEDAÇÃO, PVC, SOLDÁVEL, DN 50 MM X 1 1/2, INSTALADO EM RESERVAÇÃO DE ÁGUA DE EDIFICAÇÃO QUE POSSUA RESERVATÓRIO DE FIBRA/FIBROCIMENTO FORNECIMENTO E INSTALAÇÃO. AF_06/2017	UN	4,00	0,18474670	0,73898680
2.14.5.22	103049	REGISTRO DE PRESSÃO, PVC, SOLDÁVEL, VOLANTE SIMPLES, DN 25 MM FORNECIMENTO E INSTALAÇÃO. AF_08/2021	UN	1,00	0,08114565	0,08114565
2.14.5.23	94489	REGISTRO DE ESFERA, PVC, SOLDÁVEL, COM VOLANTE, DN 25 MM - FORNECIMENTO E INSTALAÇÃO. AF_08/2021	UN	15,00	0,08114565	1,21718475
2.14.5.24	94491	REGISTRO DE ESFERA, PVC, SOLDÁVEL, COM VOLANTE, DN 40 MM - FORNECIMENTO E INSTALAÇÃO. AF_08/2021	UN	1,00	0,11564531	0,11564531
2.14.5.25	94492	REGISTRO DE ESFERA, PVC, SOLDÁVEL, COM VOLANTE, DN 50 MM - FORNECIMENTO E INSTALAÇÃO. AF_08/2021	UN	2,00	0,11564531	0,23129062

**DETALHAMENTO DOS QUANTITATIVOS**

DATA :

11/10/2024

OBRA:	escolha da proposta mais vantajosa para CONSTRUÇÃO DE UNIDADES BÁSICAS DE SAÚDE (PROJETO REFERÊNCIA PORTE 1) NO MUNICÍPIO DE PEDRA BRANCA/CE, conforme condições, quantidades e exigências estabelecidas neste Edital e seus anexos.
MODALIDADE:	Edital da Concorrência Eletrônica nº 007/2024
PREFEITURA:	PREFEITURA MUNICIPAL DE PEDRA BRANCA.
EXECUÇÃO DOS SERVIÇOS:	12 (DOZE) MESES
VALIDADE DA PROPOSTA:	DE ACORDO COM O EDITAL
DATA:	Data da sessão pública: 11/10/2024

ITEM	CÓDIGO	DESCRIÇÃO	UNID	QUANTIDADE DO SERVIÇO	COEFICIENTE DO INSUMO	QUANTIDADE TOTAL
2.14.5.26	99635	VÁLVULA DE DESCARGA METÁLICA, BASE 1 1/2", ACABAMENTO METALICO CROMADO - FORNECIMENTO E INSTALAÇÃO. AF_08/2021	UN	1,00	0,94404543	0,94404543
2.14.5.27	89726	JOELHO 45 GRAUS, PVC, SERIE NORMAL, ESGOTO PREDIAL, DN 40 MM, JUNTA SOLDÁVEL, FORNECIDO E INSTALADO EM RAMAL DE DESCARGA OU RAMAL DE ESGOTO SANITÁRIO. AF_08/2022	UN	14,00	0,12962890	1,81480460
2.14.5.28	89732	JOELHO 45 GRAUS, PVC, SERIE NORMAL, ESGOTO PREDIAL, DN 50 MM, JUNTA ELÁSTICA, FORNECIDO E INSTALADO EM RAMAL DE DESCARGA OU RAMAL DE ESGOTO SANITÁRIO. AF_08/2022	UN	19,00	0,14075453	2,67433607
2.14.5.29	89739	JOELHO 45 GRAUS, PVC, SERIE NORMAL, ESGOTO PREDIAL, DN 75 MM, JUNTA ELÁSTICA, FORNECIDO E INSTALADO EM RAMAL DE DESCARGA OU RAMAL DE ESGOTO SANITÁRIO. AF_08/2022	UN	1,00	0,16861964	0,16861964
2.14.5.30	89746	JOELHO 45 GRAUS, PVC, SERIE NORMAL, ESGOTO PREDIAL, DN 100 MM, JUNTA ELÁSTICA, FORNECIDO E INSTALADO EM RAMAL DE DESCARGA OU RAMAL DE ESGOTO SANITÁRIO. AF_08/2022	UN	2,00	0,19658682	0,39317364
2.14.5.31	89724	JOELHO 90 GRAUS, PVC, SERIE NORMAL, ESGOTO PREDIAL, DN 40 MM, JUNTA SOLDÁVEL, FORNECIDO E INSTALADO EM RAMAL DE DESCARGA OU RAMAL DE ESGOTO SANITÁRIO. AF_08/2022	UN	28,00	0,12962890	3,62960
2.14.5.32	89731	JOELHO 90 GRAUS, PVC, SERIE NORMAL, ESGOTO PREDIAL, DN 50 MM, JUNTA ELÁSTICA, FORNECIDO E INSTALADO EM RAMAL DE DESCARGA OU RAMAL DE ESGOTO SANITÁRIO. AF_08/2022	UN	62,00	0,14075453	8,72678086
2.14.5.33	89737	JOELHO 90 GRAUS, PVC, SERIE NORMAL, ESGOTO PREDIAL, DN 75 MM, JUNTA ELÁSTICA, FORNECIDO E INSTALADO EM RAMAL DE DESCARGA OU RAMAL DE ESGOTO SANITÁRIO. AF_08/2022	UN	5,00	0,16861964	0,84309820
2.14.5.34	89744	JOELHO 90 GRAUS, PVC, SERIE NORMAL, ESGOTO PREDIAL, DN 100 MM, JUNTA ELÁSTICA, FORNECIDO E INSTALADO EM RAMAL DE DESCARGA OU RAMAL DE ESGOTO SANITÁRIO. AF_08/2022	UN	8,00	0,19658682	1,57269456
2.14.5.35	89785	JUNÇÃO SIMPLES, PVC, SERIE NORMAL, ESGOTO PREDIAL, DN 50 X 50 MM, JUNTA ELÁSTICA, FORNECIDO E INSTALADO EM RAMAL DE DESCARGA OU RAMAL DE ESGOTO SANITÁRIO. AF_08/2022	UN	5,00	0,18770673	0,93853365
2.14.5.36	89569	JUNÇÃO SIMPLES, PVC, SERIE R, ÁGUA PLUVIAL, DN 100 X 75 MM, JUNTA ELÁSTICA, FORNECIDO E INSTALADO EM RAMAL DE ENCAMINHAMENTO. AF_06/2022	UN	1,00	0,15953541	0,15953541
2.14.5.37	89797	JUNÇÃO SIMPLES, PVC, SERIE NORMAL, ESGOTO PREDIAL, DN 100 X 100 MM, JUNTA ELÁSTICA, FORNECIDO E INSTALADO EM RAMAL DE DESCARGA OU RAMAL DE ESGOTO SANITÁRIO. AF_08/2022	UN	2,00	0,26211576	0,52423152
2.14.5.38	89753	LUVA SIMPLES, PVC, SERIE NORMAL, ESGOTO PREDIAL, DN 50 MM, JUNTA ELÁSTICA, FORNECIDO E INSTALADO EM RAMAL DE DESCARGA OU RAMAL DE ESGOTO SANITÁRIO. AF_08/2022	UN	85,00	0,09380233	7,97319805
2.14.5.39	89774	LUVA SIMPLES, PVC, SERIE NORMAL, ESGOTO PREDIAL, DN 75 MM, JUNTA ELÁSTICA, FORNECIDO E INSTALADO EM RAMAL DE DESCARGA OU RAMAL DE ESGOTO SANITÁRIO. AF_08/2022	UN	5,00	0,11248114	0,56240570
2.14.5.40	89778	LUVA SIMPLES, PVC, SERIE NORMAL, ESGOTO PREDIAL, DN 100 MM, JUNTA ELÁSTICA, FORNECIDO E INSTALADO EM RAMAL DE DESCARGA OU RAMAL DE ESGOTO SANITÁRIO. AF_08/2022	UN	25,00	0,13105788	3,27644700
2.14.5.41	89784	TE, PVC, SERIE NORMAL, ESGOTO PREDIAL, DN 50 X 50 MM, JUNTA ELÁSTICA, FORNECIDO E INSTALADO EM RAMAL DE DESCARGA OU RAMAL DE ESGOTO SANITÁRIO. AF_08/2022	UN	8,00	0,18770673	1,5016
2.14.5.42	89860	TE, PVC, SERIE NORMAL, ESGOTO PREDIAL, DN 100 X 100 MM, JUNTA ELÁSTICA, FORNECIDO E INSTALADO EM SUBCOLETOR AÉREO DE ESGOTO SANITÁRIO. AF_08/2022	UN	16,00	0,37745486	6,03927776
2.14.5.43	89860	TE, PVC, SERIE NORMAL, ESGOTO PREDIAL, DN 100 X 100 MM, JUNTA ELÁSTICA, FORNECIDO E INSTALADO EM SUBCOLETOR AÉREO DE ESGOTO SANITÁRIO. AF_08/2022	UN	1,00	0,37745486	0,37745486
2.14.5.44	89796	TE, PVC, SERIE NORMAL, ESGOTO PREDIAL, DN 100 X 100 MM, JUNTA ELÁSTICA, FORNECIDO E INSTALADO EM RAMAL DE DESCARGA OU RAMAL DE ESGOTO SANITÁRIO. AF_08/2022	UN	2,00	0,26211576	0,52423152
2.14.7.1	103835	TUBO EM COBRE RÍGIDO, DN 15 MM, CLASSE A, SEM ISOLAMENTO, INSTALADO EM RAMAL E SUB-RAMAL DE GÁS MEDICINAL - FORNECIMENTO E INSTALAÇÃO. AF_04/2022	M	4,56	0,29692163	1,35396263
2.14.7.2	92692	NIPLE, EM FERRO GALVANIZADO, CONEXÃO ROSQUEADA, DN 15 (1/2"), INSTALADO EM RAMAIS E SUB-RAMAIS DE GÁS - FORNECIMENTO E INSTALAÇÃO. AF_10/2020	UN	2,00	0,17658110	0,35316220
2.14.7.3	92699	JOELHO 90 GRAUS, EM FERRO GALVANIZADO, CONEXÃO ROSQUEADA, DN 15 (1/2"), INSTALADO EM RAMAIS E SUB-RAMAIS DE GÁS - FORNECIMENTO E INSTALAÇÃO. AF_10/2020	UN	3,00	0,26436130	0,79308390
2.15.3.5	91836	ELETRODUTO FLEXÍVEL CORRUGADO, PVC, DN 32 MM (1"), PARA CIRCUITOS TERMINAIS, INSTALADO EM FORRO - FORNECIMENTO E INSTALAÇÃO. AF_03/2023	M	447,00	0,04899360	21,90013920
2.16.2.1	89356	TUBO, PVC, SOLDÁVEL, DN 25MM, INSTALADO EM RAMAL OU SUB-RAMAL DE ÁGUA - FORNECIMENTO E INSTALAÇÃO. AF_06/2022	M	21,00	0,38786600	8,14518600
2.16.2.3	103290	TUBO EM COBRE FLEXÍVEL, DN 3/8", COM ISOLAMENTO, INSTALADO EM FORRO, PARA RAMAL DE ALIMENTAÇÃO DE AR CONDICIONADO, INCLUSO FIXADOR. AF_11/2021	M	255,63	0,07951253	20,32578804
2.17.4.5	102609	CAIXA D'ÁGUA EM POLIETILENO, 2000 LITROS - FORNECIMENTO E INSTALAÇÃO. AF_06/2021	UN	2,00	0,27416002	0,54832004
TOTAL:						613,89103017

[Mão de Obra]

00000251

AUXILIAR DE MECANICO (HORISTA)


H

DETALHAMENTO DOS QUANTITATIVOS

DATA:

11/10/2024

OBRA:	escolha da proposta mais vantajosa para CONSTRUÇÃO DE UNIDADES BÁSICAS DE SAÚDE (PROJETO REFERÊNCIA PORTE 1) NO MUNICÍPIO DE PEDRA BRANCA/CE, conforme condições, quantidades e exigências estabelecidas neste Edital e seus anexos.
MODALIDADE:	Edital da Concorrência Eletrônica nº 007/2024
PREFEITURA:	PREFEITURA MUNICIPAL DE PEDRA BRANCA.
EXECUÇÃO DOS SERVIÇOS:	12 (DOZE) MESES
VALIDADE DA PROPOSTA:	DE ACORDO COM O EDITAL
DATA:	Data da sessão pública: 11/10/2024



ITEM	CÓDIGO	DESCRIÇÃO	UNID	QUANTIDADE DO SERVIÇO	COEFICIENTE DO INSUMO	QUANTIDADE TOTAL
1.16.2.8	CPB 004	Duto flexível aluminizado, seção circular de 10cm (4"), com isolamento térmico em lã de vidro	M	8,88	0,25332000	2,24948160
1.16.2.9	CPB 005..	EXAUSTOR PARA BANHEIRO, COM SENSOR DE PRESEÇÃO, SAÍDAPARA TUBO FLEXÓVEL DE 100MM, INCLUSO SAÍDA DE AR EMBUTIDO EM LAJE	UM	2,00	0,50664000	1,01328000
2.16.2.8	CPB 004	Duto flexível aluminizado, seção circular de 10cm (4"), com isolamento térmico em lã de vidro	M	8,88	0,25332000	2,24948160
2.16.2.9	CPB 005..	EXAUSTOR PARA BANHEIRO, COM SENSOR DE PRESEÇÃO, SAÍDAPARA TUBO FLEXÓVEL DE 100MM, INCLUSO SAÍDA DE AR EMBUTIDO EM LAJE	UM	2,00	0,50664000	1,01328000
TOTAL:						6,52552320

[Mão de Obra] 00004760 AZULEJISTA OU LADRILHEIRO (HORISTA) H

1.4	93207	EXECUÇÃO DE ESCRITÓRIO EM CANTEIRO DE OBRA EM CHAPA DE MADEIRA COMPENSADA, NÃO INCLUSO MOBILIÁRIO E EQUIPAMENTOS. AF_02/2016	M2	9,00	0,02815423	0,25338808
1.2.1.8	93212	EXECUÇÃO DE SANITÁRIO E VESTIÁRIO EM CANTEIRO DE OBRA EM CHAPA DE MADEIRA COMPENSADA, NÃO INCLUSO MOBILIÁRIO. AF_02/2016	M2	3,00	0,16165978	0,48497933
1.12.2.1	87273	REVESTIMENTO CERÂMICO PARA PAREDES INTERNAS COM PLACAS TIPO ESMALTADA EXTRA DE DIMENSÕES 33X45 CM APLICADAS NA ALTURA INTEIRA DAS PAREDES. AF_02/2023_PE	M2	443,54	0,70884203	314,39979399
1.13.2.1	87263	REVESTIMENTO CERÂMICO PARA PISO COM PLACAS TIPO PORCELANATO DE DIMENSÕES 60X60 CM APLICADA EM AMBIENTES DE ÁREA MAIOR QUE 10 M². AF_02/2023_PE	M2	313,86	0,52913990	166,07584807
1.13.2.2	87260	REVESTIMENTO CERÂMICO PARA PISO COM PLACAS TIPO PORCELANATO DE DIMENSÕES 45X45 CM APLICADA EM AMBIENTES DE ÁREA MAIOR QUE 10 M². AF_02/2023_PE	M2	1,60	0,49303675	0,78885880
1.13.2.4	101091	PISO EM LADRILHO HIDRÁULICO APLICADO EM AMBIENTES EXTERNOS. AF_05/2020	M2	241,44	1,25699964	303,48999308
2.2.1.4	93207	EXECUÇÃO DE ESCRITÓRIO EM CANTEIRO DE OBRA EM CHAPA DE MADEIRA COMPENSADA, NÃO INCLUSO MOBILIÁRIO E EQUIPAMENTOS. AF_02/2016	M2	9,00	0,02815423	0,25338808
2.2.1.8	93212	EXECUÇÃO DE SANITÁRIO E VESTIÁRIO EM CANTEIRO DE OBRA EM CHAPA DE MADEIRA COMPENSADA, NÃO INCLUSO MOBILIÁRIO. AF_02/2016	M2	3,00	0,16165978	0,48497933
2.12.2.1	87273	REVESTIMENTO CERÂMICO PARA PAREDES INTERNAS COM PLACAS TIPO ESMALTADA EXTRA DE DIMENSÕES 33X45 CM APLICADAS NA ALTURA INTEIRA DAS PAREDES. AF_02/2023_PE	M2	443,54	0,70884203	314,39979399
2.13.2.1	87263	REVESTIMENTO CERÂMICO PARA PISO COM PLACAS TIPO PORCELANATO DE DIMENSÕES 60X60 CM APLICADA EM AMBIENTES DE ÁREA MAIOR QUE 10 M². AF_02/2023_PE	M2	313,86	0,52913990	166,07584807
2.13.2.2	87260	REVESTIMENTO CERÂMICO PARA PISO COM PLACAS TIPO PORCELANATO DE DIMENSÕES 45X45 CM APLICADA EM AMBIENTES DE ÁREA MAIOR QUE 10 M². AF_02/2023_PE	M2	1,60	0,49303675	0,78885880
2.13.2.4	101091	PISO EM LADRILHO HIDRÁULICO APLICADO EM AMBIENTES EXTERNOS. AF_05/2020	M2	241,44	1,25699964	303,48999308
TOTAL:						1.570,98572272

[Material] 00010422 BACIA SANITARIA (VASO) COM CAIXA ACOPLADA, SIFAO APARENTE, DE LOUCA BRANCA (SEM ASSENTO) UN

1.2.1.4	93207	EXECUÇÃO DE ESCRITÓRIO EM CANTEIRO DE OBRA EM CHAPA DE MADEIRA COMPENSADA, NÃO INCLUSO MOBILIÁRIO E EQUIPAMENTOS. AF_02/2016	M2	9,00	0,03850000	0,34650000
1.2.1.8	93212	EXECUÇÃO DE SANITÁRIO E VESTIÁRIO EM CANTEIRO DE OBRA EM CHAPA DE MADEIRA COMPENSADA, NÃO INCLUSO MOBILIÁRIO. AF_02/2016	M2	3,00	0,05220000	0,15660000
2.2.1.4	93207	EXECUÇÃO DE ESCRITÓRIO EM CANTEIRO DE OBRA EM CHAPA DE MADEIRA COMPENSADA, NÃO INCLUSO MOBILIÁRIO E EQUIPAMENTOS. AF_02/2016	M2	9,00	0,03850000	0,34650000
2.2.1.8	93212	EXECUÇÃO DE SANITÁRIO E VESTIÁRIO EM CANTEIRO DE OBRA EM CHAPA DE MADEIRA COMPENSADA, NÃO INCLUSO MOBILIÁRIO. AF_02/2016	M2	3,00	0,05220000	0,15660000
TOTAL:						1,00620000

[Material] 00036520 BACIA SANITARIA (VASO) CONVENCIONAL PARA PCD, SEM FURO FRONTAL, DE LOUCA BRANCA (SEM ASSENTO) UN

1.17.1.3	95472	VASO SANITARIO SIFONADO CONVENCIONAL PARA PCD SEM FURO FRONTAL COM LOUCA BRANCA SEM ASSENTO, INCLUSO CONJUNTO DE LIGAÇÃO PARA BACIA SANITÁRIA AJUSTÁVEL - FORNECIMENTO E INSTALAÇÃO. AF_01/2020	UN	7,00	1,00000000	7,00000000
2.17.1.3	95472	VASO SANITARIO SIFONADO CONVENCIONAL PARA PCD SEM FURO FRONTAL COM LOUCA BRANCA SEM ASSENTO, INCLUSO CONJUNTO DE LIGAÇÃO PARA BACIA SANITÁRIA AJUSTÁVEL - FORNECIMENTO E INSTALAÇÃO. AF_01/2020	UN	7,00	1,00000000	7,00000000
TOTAL:						14,00000000

[Material] 00000541 BANCADA DE MARMORE SINTETICO COM UMA CUBA, 120 X *60* CM UN


1.2.1.4	93207	EXECUÇÃO DE ESCRITÓRIO EM CANTEIRO DE OBRA EM CHAPA DE MADEIRA COMPENSADA, NÃO INCLUSO MOBILIÁRIO E EQUIPAMENTOS. AF_02/2016	M2	9,00	0,01930000	0,17370000
1.2.1.7	93210	EXECUÇÃO DE REFEITÓRIO EM CANTEIRO DE OBRA EM CHAPA DE MADEIRA COMPENSADA, NÃO INCLUSO MOBILIÁRIO E EQUIPAMENTOS. AF_02/2016	M2	30,00	0,02680000	0,80400000

DETALHAMENTO DOS QUANTITATIVOS

DATA :

11/10/2024

OBRA:	escolha da proposta mais vantajosa para CONSTRUÇÃO DE UNIDADES BÁSICAS DE SAÚDE (PROJETO REFERÊNCIA PORTE 1) NO MUNICÍPIO DE PEDRA BRANCA/CE, conforme condições, quantidades e exigências estabelecidas neste Edital e seus anexos.
MODALIDADE:	Edital da Concorrência Eletrônica nº 007/2024
PREFEITURA:	PREFEITURA MUNICIPAL DE PEDRA BRANCA.
EXECUÇÃO DOS SERVIÇOS:	12 (DOZE) MESES
VALIDADE DA PROPOSTA:	DE ACORDO COM O EDITAL
DATA:	Data da sessão pública: 11/10/2024




ITEM	CÓDIGO	DESCRIÇÃO	UNID	QUANTIDADE DO SERVIÇO	COEFICIENTE DO ÍTUM	QUANTIDADE TOTAL
2.2.1.4	93207	EXECUÇÃO DE ESCRITÓRIO EM CANTEIRO DE OBRA EM CHAPA DE MADEIRA COMPENSADA, NÃO INCLUSO MOBILIÁRIO E EQUIPAMENTOS. AF_02/2016	M2	9,00	0,01930000	0,17370000
2.2.1.7	93210	EXECUÇÃO DE REFEITÓRIO EM CANTEIRO DE OBRA EM CHAPA DE MADEIRA COMPENSADA, NÃO INCLUSO MOBILIÁRIO E EQUIPAMENTOS. AF_02/2016	M2	30,00	0,02680000	0,80400000
TOTAL:						1,95540000
[Material]	00011687	BANCADA/TAMPO ACO INOX (AISI 304), LARGURA 60 CM, COM RODABANCA (NAO INCLUI PES DE APOIO)	M			
1.17.2.1	00011687	BANCADA/TAMPO ACO INOX (AISI 304), LARGURA 60 CM, COM RODABANCA (NAO INCLUI PES DE APOIO)	M	16,50	1,00000000	16,50000000
2.17.2.1	00011687	BANCADA/TAMPO ACO INOX (AISI 304), LARGURA 60 CM, COM RODABANCA (NAO INCLUI PES DE APOIO)	M	16,50	1,00000000	16,50000000
TOTAL:						33,00000000
[Material]	00036215	BANCO ARTICULADO PARA BANHO, EM ACO INOX POLIDO, 70* CM X 45* CM	UN			
1.17.4.7	100875	BANCO ARTICULADO, EM ACO INOX, PARA PCD, FIXADO NA PAREDE - FORNECIMENTO E INSTALAÇÃO. AF_01/2020	UN	3,00	1,00000000	3,00000000
2.17.4.7	100875	BANCO ARTICULADO, EM ACO INOX, PARA PCD, FIXADO NA PAREDE - FORNECIMENTO E INSTALAÇÃO. AF_01/2020	UN	3,00	1,00000000	3,00000000
TOTAL:						6,00000000
[Material]	00039621	BARRA ANTIPANICO DUPLA, CEGA EM LADO OPOSTO, COR CINZA	PAR			
1.20.2.1	00039621	BARRA ANTIPANICO DUPLA, CEGA EM LADO OPOSTO, COR CINZA	PAR	1,00	1,00000000	1,00000000
2.20.2.1	00039621	BARRA ANTIPANICO DUPLA, CEGA EM LADO OPOSTO, COR CINZA	PAR	1,00	1,00000000	1,00000000
TOTAL:						2,00000000
[Material]	00036210	BARRA DE APOIO LATERAL ARTICULADA, COM TRAVA, EM ACO INOX POLIDO, 70 CM, DIAMETRO MINIMO 3 CM	UN			
1.17.4.4	100865	BARRA DE APOIO LATERAL ARTICULADA, COM TRAVA, EM ACO INOX POLIDO, FIXADA NA PAREDE - FORNECIMENTO E INSTALAÇÃO. AF_01/2020	UN	3,00	1,00000000	3,00000000
2.17.4.4	100865	BARRA DE APOIO LATERAL ARTICULADA, COM TRAVA, EM ACO INOX POLIDO, FIXADA NA PAREDE - FORNECIMENTO E INSTALAÇÃO. AF_01/2020	UN	3,00	1,00000000	3,00000000
TOTAL:						6,00000000
[Material]	00036204	BARRA DE APOIO RETA, EM ACO INOX POLIDO, COMPRIMENTO 60CM, DIAMETRO MINIMO 3 CM	UN			
1.17.4.2	100866	BARRA DE APOIO RETA, EM ACO INOX POLIDO, COMPRIMENTO 60CM, FIXADA NA PAREDE - FORNECIMENTO E INSTALAÇÃO. AF_01/2020	UN	6,00	1,00000000	6,00000000
2.17.4.2	100866	BARRA DE APOIO RETA, EM ACO INOX POLIDO, COMPRIMENTO 60CM, FIXADA NA PAREDE - FORNECIMENTO E INSTALAÇÃO. AF_01/2020	UN	6,00	1,00000000	6,00000000
TOTAL:						12,00000000
[Material]	00036081	BARRA DE APOIO RETA, EM ACO INOX POLIDO, COMPRIMENTO 80CM, DIAMETRO MINIMO 3 CM	UN			
1.17.4.3	100868	BARRA DE APOIO RETA, EM ACO INOX POLIDO, COMPRIMENTO 80 CM, FIXADA NA PAREDE - FORNECIMENTO E INSTALAÇÃO. AF_01/2020	UN	25,00	1,00000000	25,00000000
2.17.4.3	100868	BARRA DE APOIO RETA, EM ACO INOX POLIDO, COMPRIMENTO 80 CM, FIXADA NA PAREDE - FORNECIMENTO E INSTALAÇÃO. AF_01/2020	UN	25,00	1,00000000	25,00000000
TOTAL:						50,00000000
[Material]	00000183	BATENTE / PORTAL / ADUELA / MARCO EM MADEIRA MACICA COM REBAIXO, E = *3* CM, L = *14* CM, PARA PORTAS DE GIRO DE *60 CM A 120* CM X *210* CM, CEDRINHO / ANGELIM COMERCIAL / TAURI / CURUPIXA / PEROBA / CUMARU OU EQUIVALENTE DA REGIAO (NAO INCLUI ALIZARES)	JG			
1.6.1.1	90843	KIT DE PORTA DE MADEIRA PARA PINTURA, SEMI-OCA (LEVE OU MÉDIA), PADRÃO MÉDIO, 80X210CM, ESPESURA DE 3,5CM, ITENS INCLUSOS: DOBRADIÇAS, MONTAGEM E INSTALAÇÃO DO BATENTE, FECHADURA COM EXECUÇÃO DO FURO - FORNECIMENTO E INSTALAÇÃO. AF_12/2019	UN	10,00	1,00000000	10,00000000
1.6.1.2	90844	KIT DE PORTA DE MADEIRA PARA PINTURA, SEMI-OCA (LEVE OU MÉDIA), PADRÃO MÉDIO, 90X210CM, ESPESURA DE 3,5CM, ITENS INCLUSOS: DOBRADIÇAS, MONTAGEM E INSTALAÇÃO DO BATENTE, FECHADURA COM EXECUÇÃO DO FURO - FORNECIMENTO E INSTALAÇÃO. AF_12/2019	UN	16,00	1,00000000	16,00000000

DETALHAMENTO DOS QUANTITATIVOS

DATA:
11/10/2024

OBRA:	escolha da proposta mais vantajosa para CONSTRUÇÃO DE UNIDADES BÁSICAS DE SAÚDE (PROJETO REFERÊNCIA PORTE 1) NO MUNICÍPIO DE PEDRA BRANCA/CE, conforme condições, quantidades e exigências estabelecidas neste Edital e seus anexos.
MODALIDADE:	Edital da Concorrência Eletrônica nº 007/2024
PREFEITURA:	PREFEITURA MUNICIPAL DE PEDRA BRANCA.
EXECUÇÃO DOS SERVIÇOS:	12 (DOZE) MESES
VALIDADE DA PROPOSTA:	DE ACORDO COM O EDITAL
DATA:	Data da sessão pública: 11/10/2024




ITEM	CÓDIGO	DESCRIÇÃO	UNID	QUANTIDADE DO SERVIÇO	COEFICIENTE DO INSUMO	QUANTIDADE TOTAL
2.6.1.1	90843	KIT DE PORTA DE MADEIRA PARA PINTURA, SEMI-OCA (LEVE OU MÉDIA), PADRÃO MÉDIO, 80X210CM, ESPESSURA DE 3,5CM, ITENS INCLUSOS: DOBRADIÇAS, MONTAGEM E INSTALAÇÃO DO BATENTE, FECHADURA COM EXECUÇÃO DO FURO - FORNECIMENTO E INSTALAÇÃO. AF_12/2019	UN	10,00	1,00000000	10,00000000
2.6.1.2	90844	KIT DE PORTA DE MADEIRA PARA PINTURA, SEMI-OCA (LEVE OU MÉDIA), PADRÃO MÉDIO, 90X210CM, ESPESSURA DE 3,5CM, ITENS INCLUSOS: DOBRADIÇAS, MONTAGEM E INSTALAÇÃO DO BATENTE, FECHADURA COM EXECUÇÃO DO FURO - FORNECIMENTO E INSTALAÇÃO. AF_12/2019	UN	16,00	1,00000000	16,00000000
TOTAL:						52,00000000

[Equipamento]	00010535	BETONEIRA CAPACIDADE NOMINAL 400 L, CAPACIDADE DE MISTURA 280 L, MOTOR ELÉTRICO TRIFÁSICO 220/380 V POTENCIA 2 CV, SEM CARREGADOR	UN			
2.1.4	93207	EXECUÇÃO DE ESCRITÓRIO EM CANTEIRO DE OBRA EM CHAPA DE MADEIRA COMPENSADA, NÃO INCLUSO MOBILIÁRIO E EQUIPAMENTOS. AF_02/2016	M2	9,00	0,00000584	0,00005257
1.2.1.5	93208	EXECUÇÃO DE ALMOXARIFADO EM CANTEIRO DE OBRA EM CHAPA DE MADEIRA COMPENSADA, INCLUSO PRATELEIRAS. AF_02/2016	M2	18,00	0,00000143	0,00002581
1.2.1.6	93584	EXECUÇÃO DE DEPÓSITO EM CANTEIRO DE OBRA EM CHAPA DE MADEIRA COMPENSADA, NÃO INCLUSO MOBILIÁRIO. AF_04/2016	M2	6,00	0,00000222	0,00001334
1.2.1.7	93210	EXECUÇÃO DE REFEITÓRIO EM CANTEIRO DE OBRA EM CHAPA DE MADEIRA COMPENSADA, NÃO INCLUSO MOBILIÁRIO E EQUIPAMENTOS. AF_02/2016	M2	30,00	0,00000297	0,00008899
1.2.1.8	93212	EXECUÇÃO DE SANITÁRIO E VESTIÁRIO EM CANTEIRO DE OBRA EM CHAPA DE MADEIRA COMPENSADA, NÃO INCLUSO MOBILIÁRIO. AF_02/2016	M2	3,00	0,00002318	0,00006955
1.2.1.9	93583	EXECUÇÃO DE CENTRAL DE FÓRMAS, PRODUÇÃO DE ARGAMASSA OU CONCRETO EM CANTEIRO DE OBRA, NÃO INCLUSO MOBILIÁRIO E EQUIPAMENTOS. AF_04/2016	M2	12,00	0,00000108	0,00001291
1.2.1.10	93582	EXECUÇÃO DE CENTRAL DE ARMADURA EM CANTEIRO DE OBRA, NÃO INCLUSO MOBILIÁRIO E EQUIPAMENTOS. AF_04/2016	M2	6,00	0,00000037	0,00000221
1.4.2.1	102476	CONCRETO FCK = 25MPA, TRAÇO 1:2,2:2,5 (EM MASSA SECA DE CIMENTO/ AREIA MÉDIA/ SEIXO ROLADO) - PREPARO MECÂNICO COM BETONEIRA 400 L. AF_05/2021	M3	49,89	0,00015762	0,00786369
1.5.1.1	103324	ALVENARIA DE VEDAÇÃO DE BLOCOS CERÂMICOS FURADOS NA VERTICAL DE 14X19X39 CM (ESPESSURA 14 CM) E ARGAMASSA DE ASSENTAMENTO COM PREPARO EM BETONEIRA. AF_12/2021	M2	999,66	0,00000484	0,00483753
1.5.1.2	103326	ALVENARIA DE VEDAÇÃO DE BLOCOS CERÂMICOS FURADOS NA VERTICAL DE 19X19X39 CM (ESPESSURA 19 CM) E ARGAMASSA DE ASSENTAMENTO COM PREPARO EM BETONEIRA. AF_12/2021	M2	49,19	0,00000566	0,00027838
1.9.4.1	101966	CHAPIM SOBRE MUROS LINEARES, EM GRANITO OU MÁRMORE, L = 25 CM, ASSENTADO COM ARGAMASSA 1:6 COM ADITIVO. AF_11/2020	M	113,38	0,00000335	0,00037961
1.12.1.2	89173	(COMPOSIÇÃO REPRESENTATIVA) DO SERVIÇO DE EMBOÇO/MASSA ÚNICA, APLICADO MANUALMENTE, TRAÇO 1:2:8, EM BETONEIRA DE 400L, PAREDES INTERNAS, COM EXECUÇÃO DE TALISCAS, EDIFICAÇÃO HABITACIONAL UNIFAMILIAR (CASAS) E EDIFICAÇÃO PÚBLICA PADRÃO. AF_12/2014	M2	1.974,77	0,00001542	0,03045048
2.1.2	98679	PISO CIMENTADO, TRAÇO 1:3 (CIMENTO E AREIA), ACABAMENTO LISO, ESPESSURA 2,0 CM, PREPARO MECÂNICO DA ARGAMASSA. AF_09/2020	M2	463,86	0,00001248	0,00579092
1.13.3.3	101965	PEITORIL LINEAR EM GRANITO OU MÁRMORE, L = 15CM, COMPRIMENTO DE ATÉ 2M, ASSENTADO COM ARGAMASSA 1:6 COM ADITIVO. AF_11/2020	M	34,70	0,00000335	0,00011618
1.13.3.4	101966	CHAPIM SOBRE MUROS LINEARES, EM GRANITO OU MÁRMORE, L = 25 CM, ASSENTADO COM ARGAMASSA 1:6 COM ADITIVO. AF_11/2020	M	124,70	0,00000335	0,00041751
1.14.2.1	99262	CAIXA ENTERRADA HIDRÁULICA RETANGULAR, EM ALVENARIA COM BLOCOS DE CONCRETO, DIMENSÕES INTERNAS: 0,8X0,8X0,6 M PARA REDE DE DRENAGEM. AF_12/2020	UN	9,00	0,00004068	0,00036614
1.14.2.2	98104	CAIXA DE GORDURA SIMPLES (CAPACIDADE: 36L), RETANGULAR, EM ALVENARIA COM TIJOS CERÂMICOS MACIÇOS, DIMENSÕES INTERNAS = 0,2X0,4 M, ALTURA INTERNA = 0,8 M. AF_12/2020	UN	2,00	0,00003381	0,00006762
1.14.6.1	CPB 002.	CONJUNTO FOSSA E SUMIDOURO COM TANQUE SÉPTICO DE 244X194X200CM E SUMIDOURO COM DIMENSÕES EXTERNAS DE 191X538X200CM CONFORME PROJETO	un	1,00	0,00047103	0,00047103
1.15.2.5	97892	CAIXA ENTERRADA ELÉTRICA RETANGULAR, EM ALVENARIA COM BLOCOS DE CONCRETO, FUNDO COM BRITA, DIMENSÕES INTERNAS: 0,6X0,6X0,6 M. AF_12/2020	UN	6,00	0,00002538	0,00015227
1.15.6.3	100612	NOMINAL DE 11 M, CARGA NOMINAL DE 600 DAN, ENGASTAMENTO BASE CONCRETADA COM 1 M DE CONCRETO E 0,7 M DE SOLO (NÃO INCLUI	UN	1,00	0,00013181	0,00013181
1.16.1.4	101795	CAIXA ENTERRADA PARA INSTALAÇÕES TELEFÔNICAS TIPO R1, EM ALVENARIA COM BLOCOS DE CONCRETO, DIMENSÕES INTERNAS: 0,35X0,60X0,60 M, EXCLUINDO TAMPÃO. AF_12/2020	UN	1,00	0,00004086	0,00004086
1.16.1.5	101798	TAMPA PARA CAIXA TIPO R1, EM FERRO FUNDIDO, DIMENSÕES INTERNAS: 0,40 X 0,60 M - FORNECIMENTO E INSTALAÇÃO. AF_12/2020	UN	2,00	0,00000137	0,00000274
2.2.1.4	93207	EXECUÇÃO DE ESCRITÓRIO EM CANTEIRO DE OBRA EM CHAPA DE MADEIRA COMPENSADA, NÃO INCLUSO MOBILIÁRIO E EQUIPAMENTOS. AF_02/2016	M2	9,00	0,00000584	0,00005257
2.2.1.5	93208	EXECUÇÃO DE ALMOXARIFADO EM CANTEIRO DE OBRA EM CHAPA DE MADEIRA COMPENSADA, INCLUSO PRATELEIRAS. AF_02/2016	M2	18,00	0,00000143	0,00002581
2.2.1.6	93584	EXECUÇÃO DE DEPÓSITO EM CANTEIRO DE OBRA EM CHAPA DE MADEIRA COMPENSADA, NÃO INCLUSO MOBILIÁRIO. AF_04/2016	M2	6,00	0,00000222	0,00001334
2.2.1.7	93210	EXECUÇÃO DE REFEITÓRIO EM CANTEIRO DE OBRA EM CHAPA DE MADEIRA COMPENSADA, NÃO INCLUSO MOBILIÁRIO E EQUIPAMENTOS. AF_02/2016	M2	30,00	0,00000297	0,00008899

DETALHAMENTO DOS QUANTITATIVOS

DATA :

11/10/2024



OBRA:	escolha da proposta mais vantajosa para CONSTRUÇÃO DE UNIDADES BÁSICAS DE SAÚDE (PROJETO REFERÊNCIA PORTE 1) NO MUNICÍPIO DE PEDRA BRANCA/CE, conforme condições, quantidades e exigências estabelecidas neste Edital e seus anexos.
MODALIDADE:	Edital da Concorrência Eletrônica nº 007/2024
PREFEITURA:	PREFEITURA MUNICIPAL DE PEDRA BRANCA.
EXECUÇÃO DOS SERVIÇOS:	12 (DOZE) MESES
VALIDADE DA PROPOSTA:	DE ACORDO COM O EDITAL
DATA:	Data da sessão pública: 11/10/2024

ITEM	CÓDIGO	DESCRIÇÃO	UNID	QUANTIDADE DO SERVIÇO	COEFICIENTE DO INSUMO	QUANTIDADE TOTAL
2.2.1.8	93212	EXECUÇÃO DE SANITÁRIO E VESTIÁRIO EM CANTEIRO DE OBRA EM CHAPA DE MADEIRA COMPENSADA, NÃO INCLUSO MOBILIÁRIO. AF_02/2016	M2	3,00	0,00002318	0,00008955
2.2.1.9	93583	EXECUÇÃO DE CENTRAL DE FÓRMAS, PRODUÇÃO DE ARGAMASSA OU CONCRETO EM CANTEIRO DE OBRA, NÃO INCLUSO MOBILIÁRIO E EQUIPAMENTOS. AF_04/2016	M2	12,00	0,00000108	0,00001291
2.2.1.10	93582	EXECUÇÃO DE CENTRAL DE ARMADURA EM CANTEIRO DE OBRA, NÃO INCLUSO MOBILIÁRIO E EQUIPAMENTOS. AF_04/2016	M2	6,00	0,00000037	0,00000221
2.4.2.1	102476	CONCRETO FCK = 25MPA, TRAÇO 1:2,2:2,5 (EM MASSA SECA DE CIMENTO/ AREIA MÉDIA/ SEIXO ROLADO) - PREPARO MECÂNICO COM BETONEIRA 400 L. AF_05/2021	M3	49,89	0,00015762	0,00786369
2.5.1.1	103324	ALVENARIA DE VEDAÇÃO DE BLOCOS CERÂMICOS FURADOS NA VERTICAL DE 14X19X39 CM (ESPESSURA 14 CM) E ARGAMASSA DE ASSENTAMENTO COM PREPARO EM BETONEIRA. AF_12/2021	M2	999,66	0,00000484	0,00483753
2.5.1.2	103326	ALVENARIA DE VEDAÇÃO DE BLOCOS CERÂMICOS FURADOS NA VERTICAL DE 19X19X39 CM (ESPESSURA 19 CM) E ARGAMASSA DE ASSENTAMENTO COM PREPARO EM BETONEIRA. AF_12/2021	M2	49,19	0,00000566	0,00027838
2.9.4.1	101966	CHAPIM SOBRE MUROS LINEARES, EM GRANITO OU MÁRMORE, L = 25 CM, ASSENTADO COM ARGAMASSA 1:6 COM ADITIVO. AF_11/2020	M	113,38	0,00000335	0,000375
2.12.1.2	89173	(COMPOSIÇÃO REPRESENTATIVA) DO SERVIÇO DE EMBOÇO/MASSA ÚNICA, APLICADO MANUALMENTE, TRAÇO 1:2:8, EM BETONEIRA DE 400L, PAREDES INTERNAS, COM EXECUÇÃO DE TALISCAS, EDIFICAÇÃO HABITACIONAL UNIFAMILIAR (CASAS) E EDIFICAÇÃO PÚBLICA PADRÃO. AF_12/2014	M2	1.974,77	0,00001542	0,03045048
2.13.1.2	98679	PISO CIMENTADO, TRAÇO 1:3 (CIMENTO E AREIA), ACABAMENTO LISO, ESPESSURA 2,0 CM, PREPARO MECÂNICO DA ARGAMASSA. AF_09/2020	M2	463,86	0,00001248	0,00579092
2.13.3.3	101965	PEITORIL LINEAR EM GRANITO OU MÁRMORE, L = 15CM, COMPRIMENTO DE ATÉ 2M, ASSENTADO COM ARGAMASSA 1:6 COM ADITIVO. AF_11/2020	M	34,70	0,00000335	0,00011618
2.13.3.4	101966	CHAPIM SOBRE MUROS LINEARES, EM GRANITO OU MÁRMORE, L = 25 CM, ASSENTADO COM ARGAMASSA 1:6 COM ADITIVO. AF_11/2020	M	124,70	0,00000335	0,00041751
2.14.2.1	99262	CAIXA ENTERRADA HIDRÁULICA RETANGULAR, EM ALVENARIA COM BLOCOS DE CONCRETO, DIMENSÕES INTERNAS: 0,8X0,8X0,6 M PARA REDE DE DRENAGEM. AF_12/2020	UN	9,00	0,00004068	0,00036614
2.14.2.2	98104	CAIXA DE GORDURA SIMPLES (CAPACIDADE: 36L), RETANGULAR, EM ALVENARIA COM TIJOLOS CERÂMICOS MACIÇOS, DIMENSÕES INTERNAS = 0,2X0,4 M, ALTURA INTERNA = 0,8 M. AF_12/2020	UN	2,00	0,00003381	0,00006762
2.14.6.1	CPB 002.	CONJUNTO FOSSA E SUMIDOURO COM TANQUE SÉPTICO DE 244X194X200CM E SUMIDOURO COM DIMENSÕES EXTERNAS DE 191X538X200CM CONFORME PROJETO	un	1,00	0,00047103	0,00047103
2.15.2.5	97892	CAIXA ENTERRADA ELÉTRICA RETANGULAR, EM ALVENARIA COM BLOCOS DE CONCRETO, FUNDO COM BRITA, DIMENSÕES INTERNAS: 0,6X0,6X0,6 M. AF_12/2020	UN	6,00	0,00002538	0,00015227
2.15.6.3	100612	ASSENTAMENTO DE POSTE DE CONCRETO COM COMPRIMENTO NOMINAL DE 11 M, CARGA NOMINAL DE 600 DAN, ENGASTAMENTO BASE CONCRETADA COM 1 M DE CONCRETO E 0,7 M DE SOLO (NÃO INCLUI FORNECIMENTO). AF_11/2019	UN	1,00	0,00013181	0,00013181
2.16.1.4	101795	CAIXA ENTERRADA PARA INSTALAÇÕES TELEFÔNICAS TIPO R1, EM ALVENARIA COM BLOCOS DE CONCRETO, DIMENSÕES INTERNAS: 0,35X0,60X0,60 M, EXCLUINDO TAMPÃO. AF_12/2020	UN	1,00	0,00004086	0,00004086
2.16.1.5	101798	TAMPA PARA CAIXA TIPO R1, EM FERRO FUNDIDO, DIMENSÕES INTERNAS: 0,40 X 0,60 M - FORNECIMENTO E INSTALAÇÃO. AF_12/2020	UN	2,00	0,00000137	0,0000274
TOTAL:						0,10326436


[Equipamento] **00036397** **BETONEIRA, CAPACIDADE NOMINAL 600 L, CAPACIDADE DE MISTURA 360L, MOTOR ELÉTRICO TRIFÁSICO 220/380V, POTÊNCIA 4CV, EXCLUSO CARREGADOR** **UN**

1.2.1.4	93207	EXECUÇÃO DE ESCRITÓRIO EM CANTEIRO DE OBRA EM CHAPA DE MADEIRA COMPENSADA, NÃO INCLUSO MOBILIÁRIO E EQUIPAMENTOS. AF_02/2016	M2	9,00	0,00001179	0,00010611
1.2.1.5	93208	EXECUÇÃO DE ALMOXARIFADO EM CANTEIRO DE OBRA EM CHAPA DE MADEIRA COMPENSADA, INCLUSO PRATELEIRAS. AF_02/2016	M2	18,00	0,00001203	0,00021659
1.2.1.6	93584	EXECUÇÃO DE DEPÓSITO EM CANTEIRO DE OBRA EM CHAPA DE MADEIRA COMPENSADA, NÃO INCLUSO MOBILIÁRIO. AF_04/2016	M2	6,00	0,00001264	0,00007587
1.2.1.7	93210	EXECUÇÃO DE REFEITÓRIO EM CANTEIRO DE OBRA EM CHAPA DE MADEIRA COMPENSADA, NÃO INCLUSO MOBILIÁRIO E EQUIPAMENTOS. AF_02/2016	M2	30,00	0,00001262	0,00037869
1.2.1.8	93212	EXECUÇÃO DE SANITÁRIO E VESTIÁRIO EM CANTEIRO DE OBRA EM CHAPA DE MADEIRA COMPENSADA, NÃO INCLUSO MOBILIÁRIO. AF_02/2016	M2	3,00	0,00001192	0,00003576
1.2.1.9	93583	EXECUÇÃO DE CENTRAL DE FÓRMAS, PRODUÇÃO DE ARGAMASSA OU CONCRETO EM CANTEIRO DE OBRA, NÃO INCLUSO MOBILIÁRIO E EQUIPAMENTOS. AF_04/2016	M2	12,00	0,00001634	0,00019603
1.2.1.10	93582	EXECUÇÃO DE CENTRAL DE ARMADURA EM CANTEIRO DE OBRA, NÃO INCLUSO MOBILIÁRIO E EQUIPAMENTOS. AF_04/2016	M2	6,00	0,00001049	0,00006294
1.4.1.1	96556	CONCRETAGEM DE SAPATAS, FCK 30 MPA, COM USO DE JERICA LANÇAMENTO, ADENSAMENTO E ACABAMENTO. AF_06/2017	M3	10,69	0,00015804	0,00168945
1.4.1.7	96616	LASTRO DE CONCRETO MAGRO, APLICADO EM BLOCOS DE COROAMENTO OU SAPATAS. AF_08/2017	M3	1,44	0,00016675	0,00024012
1.5.2.1	93182	VERGA PRÉ-MOLDADA PARA JANELAS COM ATÉ 1,5 M DE VÃO. AF_03/2016	M	95,00	0,00000318	0,00030201
1.5.2.2	93194	CONTRAVERGA PRÉ-MOLDADA PARA VÃOS DE ATÉ 1,5 M DE COMPRIMENTO. AF_03/2016	M	51,10	0,00000318	0,00016245
1.13.1.1	95241	LASTRO DE CONCRETO MAGRO, APLICADO EM PISOS, LAJES SOBRE SOLO OU RADIERS, ESPESSURA DE 5 CM. AF_07/2016	M2	315,18	0,00000834	0,00262783

DETALHAMENTO DOS QUANTITATIVOS

DATA :
11/10/2024

OBRA:	escolha da proposta mais vantajosa para CONSTRUÇÃO DE UNIDADES BASICAS DE SAÚDE (PROJETO REFERÊNCIA PORTE 1) NO MUNICÍPIO DE PEDRA BRANCA/CE, conforme condições, quantidades e exigências estabelecidas neste Edital e seus anexos.
MODALIDADE:	Edital da Concorrência Eletrônica nº 007/2024
PREFEITURA:	PREFEITURA MUNICIPAL DE PEDRA BRANCA
EXECUÇÃO DOS SERVIÇOS:	12 (DOZE) MESES
VALIDADE DA PROPOSTA:	DE ACORDO COM O EDITAL
DATA:	Data da sessão pública: 11/10/2024



ITEM	CÓDIGO	DESCRIÇÃO	UNID	QUANTIDADE DO SERVIÇO	COEFICIENTE DO INSUMO	QUANTIDADE TOTAL
1.14.2.1	99262	CAIXA ENTERRADA HIDRÁULICA RETANGULAR, EM ALVENARIA COM BLOCOS DE CONCRETO, DIMENSÕES INTERNAS: 0,8X0,8X0,6 M PARA REDE DE DRENAGEM. AF_12/2020	UN	9,00	0,00002800	0,00025202
1.14.2.2	98104	CAIXA DE GORDURA SIMPLES (CAPACIDADE: 36L), RETANGULAR, EM ALVENARIA COM TIJOLOS CERÂMICOS MACIÇOS, DIMENSÕES INTERNAS = 0,2X0,4 M, ALTURA INTERNA = 0,8 M. AF_12/2020	UN	2,00	0,00000535	0,00001070
1.14.6.1	CPB 002.	CONJUNTO FOSSA E SUMIDOURO COM TANQUE SÉPTICO DE 244X194X200CM E SUMIDOURO COMDIMENSÕES EXTERNAS DE 191X538X200CM CONFORME PROJETO	un	1,00	0,00011512	0,00011512
1.15.2.5	97892	CAIXA ENTERRADA ELÉTRICA RETANGULAR, EM ALVENARIA COM BLOCOS DE CONCRETO, FUNDO COM BRITA, DIMENSÕES INTERNAS: 0,6X0,6X0,6 M. AF_12/2020	UN	6,00	0,00000739	0,00004433
1.16.1.4	101795	CAIXA ENTERRADA PARA INSTALAÇÕES TELEFÔNICAS TIPO R1, EM ALVENARIA COM BLOCOS DE CONCRETO, DIMENSÕES INTERNAS: 0,35X0,60X0,60 M, EXCLUINDO TAMPÃO. AF_12/2020	UN	1,00	0,00002075	0,00002075
4	93207	EXECUÇÃO DE ESCRITÓRIO EM CANTEIRO DE OBRA EM CHAPA DE MADEIRA COMPENSADA, NÃO INCLUSO MOBILIÁRIO E EQUIPAMENTOS. AF_02/2016	M2	9,00	0,00001179	0,00010611
2.2.1.5	93208	EXECUÇÃO DE ALMOXARIFADO EM CANTEIRO DE OBRA EM CHAPA DE MADEIRA COMPENSADA, INCLUSO PRATELEIRAS. AF_02/2016	M2	18,00	0,00001203	0,00021659
2.2.1.6	93584	EXECUÇÃO DE DEPÓSITO EM CANTEIRO DE OBRA EM CHAPA DE MADEIRA COMPENSADA, NÃO INCLUSO MOBILIÁRIO. AF_04/2016	M2	6,00	0,00001264	0,00007587
2.2.1.7	93210	EXECUÇÃO DE REFEITÓRIO EM CANTEIRO DE OBRA EM CHAPA DE MADEIRA COMPENSADA, NÃO INCLUSO MOBILIÁRIO E EQUIPAMENTOS. AF_02/2016	M2	30,00	0,00001262	0,00037869
2.2.1.8	93212	EXECUÇÃO DE SANITÁRIO E VESTIÁRIO EM CANTEIRO DE OBRA EM CHAPA DE MADEIRA COMPENSADA, NÃO INCLUSO MOBILIÁRIO. AF_02/2016	M2	3,00	0,00001192	0,00003576
2.2.1.9	93583	EXECUÇÃO DE CENTRAL DE FÓRMAS, PRODUÇÃO DE ARGAMASSA OU CONCRETO EM CANTEIRO DE OBRA, NÃO INCLUSO MOBILIÁRIO E EQUIPAMENTOS. AF_04/2016	M2	12,00	0,00001634	0,00019603
2.2.1.10	93582	EXECUÇÃO DE CENTRAL DE ARMADURA EM CANTEIRO DE OBRA, NÃO INCLUSO MOBILIÁRIO E EQUIPAMENTOS. AF_04/2016	M2	6,00	0,00001049	0,00006294
2.4.1.1	96556	CONCRETAGEM DE SAPATAS, FCK 30 MPA, COM USO DE JERICA LANÇAMENTO, ADENSAMENTO E ACABAMENTO. AF_06/2017	M3	10,69	0,00015804	0,00168945
2.4.1.7	96616	LASTRO DE CONCRETO MAGRO, APLICADO EM BLOCOS DE COROAMENTO OU SAPATAS. AF_08/2017	M3	1,44	0,00016675	0,00024012
2.5.2.1	93182	VERGA PRÉ-MOLDADA PARA JANELAS COM ATÉ 1,5 M DE VÃO. AF_03/2016	M	95,00	0,00000318	0,00030201
2.5.2.2	93194	CONTRAVERGA PRÉ-MOLDADA PARA VÃOS DE ATÉ 1,5 M DE COMPRIMENTO. AF_03/2016	M	51,10	0,00000318	0,00016245
2.13.1.1	95241	LASTRO DE CONCRETO MAGRO, APLICADO EM PISOS, LAJES SOBRE SOLO OU RADIERS, ESPESSURA DE 5 CM. AF_07/2016	M2	315,18	0,00000834	0,00262783
2.14.2.1	99262	CAIXA ENTERRADA HIDRÁULICA RETANGULAR, EM ALVENARIA COM BLOCOS DE CONCRETO, DIMENSÕES INTERNAS: 0,8X0,8X0,6 M PARA REDE DE DRENAGEM. AF_12/2020	UN	9,00	0,00002800	0,00025202
2.14.2.2	98104	CAIXA DE GORDURA SIMPLES (CAPACIDADE: 36L), RETANGULAR, EM ALVENARIA COM TIJOLOS CERÂMICOS MACIÇOS, DIMENSÕES INTERNAS = 0,2X0,4 M, ALTURA INTERNA = 0,8 M. AF_12/2020	UN	2,00	0,00000535	0,00001070
2.14.6.1	CPB 002.	CONJUNTO FOSSA E SUMIDOURO COM TANQUE SÉPTICO DE 244X194X200CM E SUMIDOURO COMDIMENSÕES EXTERNAS DE 191X538X200CM CONFORME PROJETO	un	1,00	0,00011512	0,00011512
2.15.2.5	97892	CAIXA ENTERRADA ELÉTRICA RETANGULAR, EM ALVENARIA COM BLOCOS DE CONCRETO, FUNDO COM BRITA, DIMENSÕES INTERNAS: 0,6X0,6X0,6 M. AF_12/2020	UN	6,00	0,00000739	0,00004433
2.16.1.4	101795	CAIXA ENTERRADA PARA INSTALAÇÕES TELEFÔNICAS TIPO R1, EM ALVENARIA COM BLOCOS DE CONCRETO, DIMENSÕES INTERNAS: 0,35X0,60X0,60 M, EXCLUINDO TAMPÃO. AF_12/2020	UN	1,00	0,00002075	0,00002075
TOTAL:						0,01307353
[Material]	00007271	BLOCO CERAMICO / TIJOLO VAZADO PARA ALVENARIA DE VEDACAO, 8 FUROS NA HORIZONTAL, DE 9 X 19 X 19 CM (L X A X C)	UN			
1.2.1.4	93207	EXECUÇÃO DE ESCRITÓRIO EM CANTEIRO DE OBRA EM CHAPA DE MADEIRA COMPENSADA, NÃO INCLUSO MOBILIÁRIO E EQUIPAMENTOS. AF_02/2016	M2	9,00	2,89611300	26,06501700
1.2.1.8	93212	EXECUÇÃO DE SANITÁRIO E VESTIÁRIO EM CANTEIRO DE OBRA EM CHAPA DE MADEIRA COMPENSADA, NÃO INCLUSO MOBILIÁRIO. AF_02/2016	M2	3,00	13,23492500	39,70477500
2.2.1.4	93207	EXECUÇÃO DE ESCRITÓRIO EM CANTEIRO DE OBRA EM CHAPA DE MADEIRA COMPENSADA, NÃO INCLUSO MOBILIÁRIO E EQUIPAMENTOS. AF_02/2016	M2	9,00	2,89611300	26,06501700
2.2.1.8	93212	EXECUÇÃO DE SANITÁRIO E VESTIÁRIO EM CANTEIRO DE OBRA EM CHAPA DE MADEIRA COMPENSADA, NÃO INCLUSO MOBILIÁRIO. AF_02/2016	M2	3,00	13,23492500	39,70477500
TOTAL:						131,53958400
[Material]	00037593	BLOCO CERAMICO / TIJOLO VAZADO PARA ALVENARIA DE VEDACAO, FUROS NA VERTICAL, 14 X 19 X 39 CM (NBR 15270)	UN			
1.5.1.1	103324	ALVENARIA DE VEDAÇÃO DE BLOCOS CERÂMICOS FURADOS NA VERTICAL DE 14X19X39 CM (ESPESSURA 14 CM) E ARGAMASSA DE ASSENTAMENTO COM PREPARO EM BETONEIRA. AF_12/2021	M2	999,66	13,60000000	13.595,37600000
1.14.6.1	CPB 002.	CONJUNTO FOSSA E SUMIDOURO COM TANQUE SÉPTICO DE 244X194X200CM E SUMIDOURO COMDIMENSÕES EXTERNAS DE 191X538X200CM CONFORME PROJETO	un	1,00	16,32000000	16,32000000



DETALHAMENTO DOS QUANTITATIVOS

DATA :

11/10/2024

OBRA:	escolha da proposta mais vantajosa para CONSTRUÇÃO DE UNIDADES BÁSICAS DE SAÚDE (PROJETO REFERÊNCIA PORTE 1) NO MUNICÍPIO DE PEDRA BRANCA/CE, conforme condições, quantidades e exigências estabelecidas neste Edital e seus anexos.
MODALIDADE:	Edital da Concorrência Eletrônica nº 007/2024
PREFEITURA:	PREFEITURA MUNICIPAL DE PEDRA BRANCA.
EXECUÇÃO DOS SERVIÇOS:	12 (DOZE) MESES
VALIDADE DA PROPOSTA:	DE ACORDO COM O EDITAL
DATA:	Data da sessão pública: 11/10/2024

ITEM	CÓDIGO	DESCRIÇÃO	UNID	QUANTIDADE DO SERVIÇO	COEFICIENTE DO INSUMO	QUANTIDADE TOTAL
2.5.1.1	103324	ALVENARIA DE VEDAÇÃO DE BLOCOS CERÂMICOS FURADOS NA VERTICAL DE 14X19X39 CM (ESPESSURA 14 CM) E ARGAMASSA DE ASSENTAMENTO COM PREPARO EM BETONEIRA. AF_12/2021	M2	999,66	13,60000000	13.595,37600000
2.14.6.1	CPB 002.	CONJUNTO FOSSA E SUMIDOURO COM TANQUE SÉPTICO DE 244X194X200CM E SUMIDOURO COMDIMENSÕES EXTERNAS DE 191X538X200CM CONFORME PROJETO	un	1,00	16,32000000	16,32000000
TOTAL:						27.223,39200000
[Material]	00037594	BLOCO CERAMICO / TIJOLO VAZADO PARA ALVENARIA DE VEDACAO, FUROS NA VERTICAL, 19 X 19 X 39 CM (NBR 15270)	UN			
1.5.1.2	103326	ALVENARIA DE VEDAÇÃO DE BLOCOS CERÂMICOS FURADOS NA VERTICAL DE 19X19X39 CM (ESPESSURA 19 CM) E ARGAMASSA DE ASSENTAMENTO COM PREPARO EM BETONEIRA. AF_12/2021	M2	49,19	13,60000000	668,98400000
1.14.6.1	CPB 002.	CONJUNTO FOSSA E SUMIDOURO COM TANQUE SÉPTICO DE 244X194X200CM E SUMIDOURO COMDIMENSÕES EXTERNAS DE 191X538X200CM CONFORME PROJETO	un	1,00	487,28800000	487,28800000
2.5.1.2	103326	ALVENARIA DE VEDAÇÃO DE BLOCOS CERÂMICOS FURADOS NA VERTICAL DE 19X19X39 CM (ESPESSURA 19 CM) E ARGAMASSA DE ASSENTAMENTO COM PREPARO EM BETONEIRA. AF_12/2021	M2	49,19	13,60000000	668,98400000
2.14.6.1	CPB 002.	CONJUNTO FOSSA E SUMIDOURO COM TANQUE SÉPTICO DE 244X194X200CM E SUMIDOURO COMDIMENSÕES EXTERNAS DE 191X538X200CM CONFORME PROJETO	un	1,00	487,28800000	487,28800000
TOTAL:						2.312,54400000
[Material]	00034566	BLOCO DE CONCRETO ESTRUTURAL 14 X 19 X 29 CM, FBK 6 MPA (NBR 6136)	UN			
1.2.1.4	93207	EXECUÇÃO DE ESCRITÓRIO EM CANTEIRO DE OBRA EM CHAPA DE MADEIRA COMPENSADA, NÃO INCLUSO MOBILIÁRIO E EQUIPAMENTOS. AF_02/2016	M2	9,00	2,92225300	26,30027700
1.2.1.5	93208	EXECUÇÃO DE ALMOXARIFADO EM CANTEIRO DE OBRA EM CHAPA DE MADEIRA COMPENSADA, INCLUSO PRATELEIRAS. AF_02/2016	M2	18,00	3,28906300	59,20313400
1.2.1.6	93584	EXECUÇÃO DE DEPÓSITO EM CANTEIRO DE OBRA EM CHAPA DE MADEIRA COMPENSADA, NÃO INCLUSO MOBILIÁRIO. AF_04/2016	M2	6,00	5,09865900	30,59195400
1.2.1.7	93210	EXECUÇÃO DE REFEITÓRIO EM CANTEIRO DE OBRA EM CHAPA DE MADEIRA COMPENSADA, NÃO INCLUSO MOBILIÁRIO E EQUIPAMENTOS. AF_02/2016	M2	30,00	4,89080000	146,72400000
1.2.1.8	93212	EXECUÇÃO DE SANITÁRIO E VESTIÁRIO EM CANTEIRO DE OBRA EM CHAPA DE MADEIRA COMPENSADA, NÃO INCLUSO MOBILIÁRIO. AF_02/2016	M2	3,00	3,49692200	10,49076600
2.2.1.4	93207	EXECUÇÃO DE ESCRITÓRIO EM CANTEIRO DE OBRA EM CHAPA DE MADEIRA COMPENSADA, NÃO INCLUSO MOBILIÁRIO E EQUIPAMENTOS. AF_02/2016	M2	9,00	2,92225300	26,30027700
2.2.1.5	93208	EXECUÇÃO DE ALMOXARIFADO EM CANTEIRO DE OBRA EM CHAPA DE MADEIRA COMPENSADA, INCLUSO PRATELEIRAS. AF_02/2016	M2	18,00	3,28906300	59,20313400
2.2.1.6	93584	EXECUÇÃO DE DEPÓSITO EM CANTEIRO DE OBRA EM CHAPA DE MADEIRA COMPENSADA, NÃO INCLUSO MOBILIÁRIO. AF_04/2016	M2	6,00	5,09865900	30,59195400
2.2.1.7	93210	EXECUÇÃO DE REFEITÓRIO EM CANTEIRO DE OBRA EM CHAPA DE MADEIRA COMPENSADA, NÃO INCLUSO MOBILIÁRIO E EQUIPAMENTOS. AF_02/2016	M2	30,00	4,89080000	146,72400000
2.2.1.8	93212	EXECUÇÃO DE SANITÁRIO E VESTIÁRIO EM CANTEIRO DE OBRA EM CHAPA DE MADEIRA COMPENSADA, NÃO INCLUSO MOBILIÁRIO. AF_02/2016	M2	3,00	3,49692200	10,49076600
TOTAL:						546,62026200
[Material]	00025067	BLOCO DE CONCRETO ESTRUTURAL 19 X 19 X 39 CM, FBK 4,5 MPA (NBR 6136)	UN			
1.16.1.4	101795	CAIXA ENTERRADA PARA INSTALAÇÕES TELEFÔNICAS TIPO R1, EM ALVENARIA COM BLOCOS DE CONCRETO, DIMENSÕES INTERNAS: 0,35X0,60X0,60 M, EXCLUINDO TAMPÃO. AF_12/2020	UN	1,00	14,05900000	14,05900000
2.16.1.4	101795	CAIXA ENTERRADA PARA INSTALAÇÕES TELEFÔNICAS TIPO R1, EM ALVENARIA COM BLOCOS DE CONCRETO, DIMENSÕES INTERNAS: 0,35X0,60X0,60 M, EXCLUINDO TAMPÃO. AF_12/2020	UN	1,00	14,05900000	14,05900000
TOTAL:						28,11800000
[Material]	00000650	BLOCO DE VEDACAO DE CONCRETO, 9 X 19 X 39 CM (CLASSE C - NBR 6136)	UN			
1.2.1.4	93207	EXECUÇÃO DE ESCRITÓRIO EM CANTEIRO DE OBRA EM CHAPA DE MADEIRA COMPENSADA, NÃO INCLUSO MOBILIÁRIO E EQUIPAMENTOS. AF_02/2016	M2	9,00	0,40069695	3,60627255
1.2.1.7	93210	EXECUÇÃO DE REFEITÓRIO EM CANTEIRO DE OBRA EM CHAPA DE MADEIRA COMPENSADA, NÃO INCLUSO MOBILIÁRIO E EQUIPAMENTOS. AF_02/2016	M2	30,00	0,55640820	16,69224600
1.2.1.8	93212	EXECUÇÃO DE SANITÁRIO E VESTIÁRIO EM CANTEIRO DE OBRA EM CHAPA DE MADEIRA COMPENSADA, NÃO INCLUSO MOBILIÁRIO. AF_02/2016	M2	3,00	0,72250020	2,16750060
1.14.2.1	99262	CAIXA ENTERRADA HIDRÁULICA RETANGULAR, EM ALVENARIA COM BLOCOS DE CONCRETO, DIMENSÕES INTERNAS: 0,8X0,8X0,6 M PARA REDE DE DRENAGEM. AF_12/2020	UN	9,00	26,49450000	238,45050000
1.15.2.5	97892	CAIXA ENTERRADA ELÉTRICA RETANGULAR, EM ALVENARIA COM BLOCOS DE CONCRETO, FUNDO COM BRITA, DIMENSÕES INTERNAS: 0,6X0,6X0,6 M. AF_12/2020	UN	6,00	21,22530000	127,35180000

DETALHAMENTO DOS QUANTITATIVOS

DATA :
11/10/2024

OBRA:	escolha da proposta mais vantajosa para CONSTRUÇÃO DE UNIDADES BÁSICAS DE SAÚDE (PROJETO REFERÊNCIA PORTE 1) NO MUNICÍPIO DE PEDRA BRANCA/CE, conforme condições, quantidades e exigências estabelecidas neste Edital e seus anexos.
MODALIDADE:	Edital da Concorrência Eletrônica nº 007/2024
PREFEITURA:	PREFEITURA MUNICIPAL DE PEDRA BRANCA.
EXECUÇÃO DOS SERVIÇOS:	12 (DOZE) MESES
VALIDADE DA PROPOSTA:	DE ACORDO COM O EDITAL
DATA:	Data da sessão pública: 11/10/2024



ITEM	CÓDIGO	DESCRIÇÃO	UNID	QUANTIDADE DO SERVIÇO	COEFICIENTE DO INSUMO	QUANTIDADE TOTAL
2.2.1.4	93207	EXECUÇÃO DE ESCRITÓRIO EM CANTEIRO DE OBRA EM CHAPA DE MADEIRA COMPENSADA, NÃO INCLUSO MOBILIÁRIO E EQUIPAMENTOS. AF_02/2016	M2	9,00	0,40069695	3,60627255
2.2.1.7	93210	EXECUÇÃO DE REFEITÓRIO EM CANTEIRO DE OBRA EM CHAPA DE MADEIRA COMPENSADA, NÃO INCLUSO MOBILIÁRIO E EQUIPAMENTOS. AF_02/2016	M2	30,00	0,55640820	16,69224600
2.2.1.8	93212	EXECUÇÃO DE SANITÁRIO E VESTIÁRIO EM CANTEIRO DE OBRA EM CHAPA DE MADEIRA COMPENSADA, NÃO INCLUSO MOBILIÁRIO. AF_02/2016	M2	3,00	0,72250020	2,16750060
2.14.2.1	99262	CAIXA ENTERRADA HIDRÁULICA RETANGULAR, EM ALVENARIA COM BLOCOS DE CONCRETO, DIMENSÕES INTERNAS: 0,8X0,8X0,6 M PARA REOE OE DRENAGEM. AF_12/2020	UN	9,00	26,49450000	238,45050000
2.15.2.5	97892	CAIXA ENTERRADA ELÉTRICA RETANGULAR, EM ALVENARIA COM BLOCOS DE CONCRETO, FUNDO COM BRITA, DIMENSÕES INTERNAS: 0,6X0,6X0,6 M. AF_12/2020	UN	6,00	21,22530000	127,35180000
TOTAL:						776,53663830

[Material] **00036155** **BLOQUETE/PISO INTERTRAVADO DE CONCRETO - MODELO ONDA/16 FACES/RETANGULAR/TIJOLINHO/PAVER/HOLANDES/PARALELEPIPEDO, 20 CM X 10 CM, E = 6 CM, RESISTENCIA DE 35 MPA (NBR 9781), COR NATURAL** **M2**

1.13.2.3	92397	EXECUÇÃO DE PAVIMENTO EM PISO INTERTRAVADO, COM BLOCO RETANGULAR COR NATURAL DE 20 X 10 CM, ESPESSURA 6 CM. AF_10/2022	M2	439,06	1,00410000	440,86014600
2.13.2.3	92397	EXECUÇÃO DE PAVIMENTO EM PISO INTERTRAVADO, COM BLOCO RETANGULAR COR NATURAL DE 20 X 10 CM, ESPESSURA 6 CM. AF_10/2022	M2	439,06	1,00410000	440,86014600
TOTAL:						881,72029200

[Material] **10280** **BRITA** **M3**

1.5.1.3	C4912	MURO CONTORNO DE ALVENARIA E CONCRETO (PILAR+CINTA), REBOCADO, SEM PINTURA	M2	245,67	0,03000000	7,37010000
2.5.1.3	C4912	MURO CONTORNO DE ALVENARIA E CONCRETO (PILAR+CINTA), REBOCADO, SEM PINTURA	M2	245,67	0,03000000	7,37010000
TOTAL:						14,74020000

[Material] **00007568** **BUCHA DE NYLON SEM ABA S10, COM PARAFUSO DE 6,10 X 65 MM EM ACO ZINCADO COM ROSCA SOBERBA, CABECA CHATA E FENDA PHILLIPS** **UN**

1.2.1.4	93207	EXECUÇÃO DE ESCRITÓRIO EM CANTEIRO DE OBRA EM CHAPA DE MADEIRA COMPENSADA, NÃO INCLUSO MOBILIÁRIO E EQUIPAMENTOS. AF_02/2016	M2	9,00	0,23325784	2,09932056
1.2.1.5	93208	EXECUÇÃO DE ALMOXARIFADO EM CANTEIRO DE OBRA EM CHAPA DE MADEIRA COMPENSADA, INCLUSO PRATELEIRAS. AF_02/2016	M2	18,00	0,30537244	5,49670392
1.2.1.6	93584	EXECUÇÃO DE DEPÓSITO EM CANTEIRO DE OBRA EM CHAPA DE MADEIRA COMPENSADA, NÃO INCLUSO MOBILIÁRIO. AF_04/2016	M2	6,00	0,73693980	4,42163880
1.2.1.7	93210	EXECUÇÃO DE REFEITÓRIO EM CANTEIRO DE OBRA EM CHAPA DE MADEIRA COMPENSADA, NÃO INCLUSO MOBILIÁRIO E EQUIPAMENTOS. AF_02/2016	M2	30,00	0,10720000	3,21600000
1.7.1.3	91341	PORTA EM ALUMÍNIO DE ABRIR TIPO VENEZIANA COM GUARNIÇÃO, FIXAÇÃO COM PARAFUSOS - FORNECIMENTO E INSTALAÇÃO. AF_12/2019	M2	5,88	4,81660000	28,32160800
1.7.2.2	91338	PORTA DE ALUMÍNIO DE ABRIR COM LAMBRI, COM GUARNIÇÃO, FIXAÇÃO COM PARAFUSOS - FORNECIMENTO E INSTALAÇÃO. AF_12/2019	M2	0,98	4,81660000	4,72026800
1.16.3.1	CPB-006	Sistema completo de energia solar fotovoltaica, potência 30,25Kwp, composta por 55 módulos - JA Solar 550W(placas coletoras), área necessária para a instalação do sistema 195,00m2, monitoramento em tempo real viaAPP, produção esperada de 3.723 Kwh/mês - 44.678Kwh/ano, conforme projeto, instalado (und=módulo)	UN	55,00	0,99036000	54,46980000
2.2.1.4	93207	EXECUÇÃO DE ESCRITÓRIO EM CANTEIRO DE OBRA EM CHAPA DE MADEIRA COMPENSADA, NÃO INCLUSO MOBILIÁRIO E EQUIPAMENTOS. AF_02/2016	M2	9,00	0,23325784	2,09932056
2.2.1.5	93208	EXECUÇÃO DE ALMOXARIFADO EM CANTEIRO DE OBRA EM CHAPA DE MADEIRA COMPENSADA, INCLUSO PRATELEIRAS. AF_02/2016	M2	18,00	0,30537244	5,49670392
2.2.1.6	93584	EXECUÇÃO DE DEPÓSITO EM CANTEIRO DE OBRA EM CHAPA DE MADEIRA COMPENSADA, NÃO INCLUSO MOBILIÁRIO. AF_04/2016	M2	6,00	0,73693980	4,42163880
2.2.1.7	93210	EXECUÇÃO DE REFEITÓRIO EM CANTEIRO DE OBRA EM CHAPA DE MADEIRA COMPENSADA, NÃO INCLUSO MOBILIÁRIO E EQUIPAMENTOS. AF_02/2016	M2	30,00	0,10720000	3,21600000
2.7.1.3	91341	PORTA EM ALUMÍNIO DE ABRIR TIPO VENEZIANA COM GUARNIÇÃO, FIXAÇÃO COM PARAFUSOS - FORNECIMENTO E INSTALAÇÃO. AF_12/2019	M2	5,88	4,81660000	28,32160800
2.7.2.2	91338	PORTA DE ALUMÍNIO DE ABRIR COM LAMBRI, COM GUARNIÇÃO, FIXAÇÃO COM PARAFUSOS - FORNECIMENTO E INSTALAÇÃO. AF_12/2019	M2	0,98	4,81660000	4,72026800
2.16.3.1	CPB-006	Sistema completo de energia solar fotovoltaica, potência 30,25Kwp, composta por 55 módulos - JA Solar 550W(placas coletoras), área necessária para a instalação do sistema 195,00m2, monitoramento em tempo real viaAPP, produção esperada de 3.723 Kwh/mês - 44.678Kwh/ano, conforme projeto, instalado (und=módulo)	UN	55,00	0,99036000	54,46980000
TOTAL:						205,49067856

[Material] **00011950** **BUCHA DE NYLON SEM ABA S6, COM PARAFUSO DE 4,20 X 40 MM EM ACO ZINCADO COM ROSCA SOBERBA, CABECA CHATA E FENDA PHILLIPS** **UN**

**DETALHAMENTO DOS QUANTITATIVOS**

DATA:

11/10/2024

OBRA:	escolha da proposta mais vantajosa para CONSTRUÇÃO DE UNIDADES BÁSICAS DE SAÚDE (PROJETO REFERÊNCIA PORTE 1) NO MUNICÍPIO DE PEDRA BRANCA/CE, conforme condições, quantidades e exigências estabelecidas neste Edital e seus anexos.
MODALIDADE:	Edital da Concorrência Eletrônica nº 007/2024
PREFEITURA:	PREFEITURA MUNICIPAL DE PEDRA BRANCA.
EXECUÇÃO DOS SERVIÇOS:	12 (DOZE) MESES
VALIDADE DA PROPOSTA:	DE ACORDO COM O EDITAL
DATA:	Data da sessão pública: 11/10/2024

ITEM	CÓDIGO	DESCRIÇÃO	UNID	QUANTIDADE DO SERVIÇO	COEFICIENTE DO INSUMO	QUANTIDADE TOTAL
1.2.1.4	93207	EXECUÇÃO DE ESCRITÓRIO EM CANTEIRO DE OBRA EM CHAPA DE MADEIRA COMPENSADA, NÃO INCLUSO MOBILIÁRIO E EQUIPAMENTOS. AF_02/2016	M2	9,00	0,57820000	5,20380000
1.2.1.5	93208	EXECUÇÃO DE ALMOXARIFADO EM CANTEIRO DE OBRA EM CHAPA DE MADEIRA COMPENSADA, INCLUSO PRATELEIRAS. AF_02/2016	M2	18,00	0,10080000	1,81440000
1.2.1.6	93584	EXECUÇÃO DE DEPÓSITO EM CANTEIRO DE OBRA EM CHAPA DE MADEIRA COMPENSADA, NÃO INCLUSO MOBILIÁRIO. AF_04/2016	M2	6,00	0,26500000	1,59000000
1.2.1.7	93210	EXECUÇÃO DE REFEITÓRIO EM CANTEIRO DE OBRA EM CHAPA DE MADEIRA COMPENSADA, NÃO INCLUSO MOBILIÁRIO E EQUIPAMENTOS. AF_02/2016	M2	30,00	0,37580000	11,27400000
1.2.1.8	93212	EXECUÇÃO DE SANITÁRIO E VESTIÁRIO EM CANTEIRO DE OBRA EM CHAPA DE MADEIRA COMPENSADA, NÃO INCLUSO MOBILIÁRIO. AF_02/2016	M2	3,00	0,03480000	0,10440000
1.2.1.9	93583	EXECUÇÃO DE CENTRAL DE FÓRMAS, PRODUÇÃO DE ARGAMASSA OU CONCRETO EM CANTEIRO DE OBRA, NÃO INCLUSO MOBILIÁRIO E EQUIPAMENTOS. AF_04/2016	M2	12,00	0,77300000	9,27600000
1.2.1.10	93582	EXECUÇÃO DE CENTRAL DE ARMADURA EM CANTEIRO DE OBRA, NÃO INCLUSO MOBILIÁRIO E EQUIPAMENTOS. AF_04/2016	M2	6,00	0,13240000	0,79440000
2.2.1.4	93207	EXECUÇÃO DE ESCRITÓRIO EM CANTEIRO DE OBRA EM CHAPA DE MADEIRA COMPENSADA, NÃO INCLUSO MOBILIÁRIO E EQUIPAMENTOS. AF_02/2016	M2	9,00	0,57820000	5,20380000
2.2.1.5	93208	EXECUÇÃO DE ALMOXARIFADO EM CANTEIRO DE OBRA EM CHAPA DE MADEIRA COMPENSADA, INCLUSO PRATELEIRAS. AF_02/2016	M2	18,00	0,10080000	1,81440000
2.2.1.6	93584	EXECUÇÃO DE DEPÓSITO EM CANTEIRO DE OBRA EM CHAPA DE MADEIRA COMPENSADA, NÃO INCLUSO MOBILIÁRIO. AF_04/2016	M2	6,00	0,26500000	1,59000000
2.2.1.7	93210	EXECUÇÃO DE REFEITÓRIO EM CANTEIRO DE OBRA EM CHAPA DE MADEIRA COMPENSADA, NÃO INCLUSO MOBILIÁRIO E EQUIPAMENTOS. AF_02/2016	M2	30,00	0,37580000	11,27400000
2.2.1.8	93212	EXECUÇÃO DE SANITÁRIO E VESTIÁRIO EM CANTEIRO DE OBRA EM CHAPA DE MADEIRA COMPENSADA, NÃO INCLUSO MOBILIÁRIO. AF_02/2016	M2	3,00	0,03480000	0,10440000
2.2.1.9	93583	EXECUÇÃO DE CENTRAL DE FÓRMAS, PRODUÇÃO DE ARGAMASSA OU CONCRETO EM CANTEIRO DE OBRA, NÃO INCLUSO MOBILIÁRIO E EQUIPAMENTOS. AF_04/2016	M2	12,00	0,77300000	9,27600000
2.2.1.10	93582	EXECUÇÃO DE CENTRAL DE ARMADURA EM CANTEIRO DE OBRA, NÃO INCLUSO MOBILIÁRIO E EQUIPAMENTOS. AF_04/2016	M2	6,00	0,13240000	0,79440000
TOTAL:						60,11400000
[Material]	00004350	BUCHA DE NYLON, DIAMETRO DO FURO 8 MM, COMPRIMENTO 40 MM, COM PARAFUSO DE ROSCA SOBERBA, CABECA CHATA, FENDA SIMPLES, 4,8 X 50 MM	UN			
1.16.2.3	103290	TUBO EM COBRE FLEXÍVEL, DN 3/8", COM ISOLAMENTO, INSTALADO EM FORRO, PARA RAMAL DE ALIMENTAÇÃO DE AR CONDICIONADO, INCLUSO FIXADOR. AF_11/2021	M	255,63	1,40000000	357,88200000
2.16.2.3	103290	TUBO EM COBRE FLEXÍVEL, DN 3/8", COM ISOLAMENTO, INSTALADO EM FORRO, PARA RAMAL DE ALIMENTAÇÃO DE AR CONDICIONADO, INCLUSO FIXADOR. AF_11/2021	M	255,63	1,40000000	357,88200000
TOTAL:						715,76400000
[Material]	00000812	BUCHA DE REDUCAO DE PVC, SOLDÁVEL, CURTA, COM 40 X 32 MM, PARA AGUA FRIA PREDIAL	UN			
1.14.5.9	103993	BUCHA DE REDUÇÃO, PVC, SOLDÁVEL, DN 50MM X 40MM, INSTALADO EM RAMAL DE DISTRIBUIÇÃO DE ÁGUA - FORNECIMENTO E INSTALAÇÃO. AF_06/2022	UN	2,00	1,00000000	2,00000000
2.14.5.9	103993	BUCHA DE REDUÇÃO, PVC, SOLDÁVEL, DN 50MM X 40MM, INSTALADO EM RAMAL DE DISTRIBUIÇÃO DE ÁGUA - FORNECIMENTO E INSTALAÇÃO. AF_06/2022	UN	2,00	1,00000000	2,00000000
TOTAL:						4,00000000
[Material]	00000863	CABO DE COBRE NU 35 MM2 MEIO-DURO	M			
1.15.6.1	101512	ENTRADA DE ENERGIA ELÉTRICA, AÉREA, TRIFÁSICA, COM CAIXA DE EMBUTIR, CABO DE 35 MM2 E DISJUNTOR DIN 50A (NÃO INCLUSO O POSTE DE CONCRETO). AF_07/2020_PS	UN	1,00	9,00000000	9,00000000
1.15.6.3	100612	NOMINAL DE 11 M, CARGA NOMINAL DE 600 DAN, ENGASTAMENTO BASE CONCRETADA COM 1 M DE CONCRETO E 0,7 M DE SOLO (NÃO INCLUI	UN	1,00	11,00000000	11,00000000
2.15.6.1	101512	ENTRADA DE ENERGIA ELÉTRICA, AÉREA, TRIFÁSICA, COM CAIXA DE EMBUTIR, CABO DE 35 MM2 E DISJUNTOR DIN 50A (NÃO INCLUSO O POSTE DE CONCRETO). AF_07/2020_PS	UN	1,00	9,00000000	9,00000000
2.15.6.3	100612	ASSENTAMENTO DE POSTE DE CONCRETO COM COMPRIMENTO NOMINAL DE 11 M, CARGA NOMINAL DE 600 DAN, ENGASTAMENTO BASE CONCRETADA COM 1 M DE CONCRETO E 0,7 M DE SOLO (NÃO INCLUI FORNECIMENTO). AF_11/2019	UN	1,00	11,00000000	11,00000000
TOTAL:						40,00000000
[Material]	00000867	CABO DE COBRE NU 50 MM2 MEIO-DURO	M			
1.15.6.1	101512	ENTRADA DE ENERGIA ELÉTRICA, AÉREA, TRIFÁSICA, COM CAIXA DE EMBUTIR, CABO DE 35 MM2 E DISJUNTOR DIN 50A (NÃO INCLUSO O POSTE DE CONCRETO). AF_07/2020_PS	UN	1,00	2,04750000	2,04750000
2.15.6.1	101512	ENTRADA DE ENERGIA ELÉTRICA, AÉREA, TRIFÁSICA, COM CAIXA DE EMBUTIR, CABO DE 35 MM2 E DISJUNTOR DIN 50A (NÃO INCLUSO O POSTE DE CONCRETO).	UN	1,00	2,04750000	2,04750000

DETALHAMENTO DOS QUANTITATIVOS

DATA:

11/10/2024

OBRA:	escolha da proposta mais vantajosa para CONSTRUÇÃO DE UNIDADES BÁSICAS DE SAÚDE (PROJETO REFERÊNCIA PORTE 1) NO MUNICÍPIO DE PEDRA BRANCA/CE, conforme condições, quantidades e exigências estabelecidas neste Edital e seus anexos.
MODALIDADE:	Edital da Concorrência Eletrônica nº 007/2024
PREFEITURA:	PREFEITURA MUNICIPAL DE PEDRA BRANCA.
EXECUÇÃO DOS SERVIÇOS:	12 (DOZE) MESES
VALIDADE DA PROPOSTA:	DE ACORDO COM O EDITAL
DATA:	Data da sessão pública: 11/10/2024



ITEM	CÓDIGO	DESCRIÇÃO	UNID	QUANTIDADE DO SERVIÇO	COEFICIENTE DO INSUMO	QUANTIDADE TOTAL
------	--------	-----------	------	-----------------------	-----------------------	------------------

2.15.6.1 101512 AF_07/2020_PS

TOTAL: 4,09500000

[Material] 00001013 CABO DE COBRE, FLEXIVEL, CLASSE 4 OU 5, ISOLACAO EM PVC/A, ANTICHAMA BWF-B, 1 CONDUTOR, 450/750 V, SECAO NOMINAL 1,5 MM2 M


1.2.1.4	93207	EXECUÇÃO DE ESCRITÓRIO EM CANTEIRO DE OBRA EM CHAPA DE MADEIRA COMPENSADA, NÃO INCLUSO MOBILIÁRIO E EQUIPAMENTOS. AF_02/2016	M2	9,00	1,76127610	15,85148490
1.2.1.5	93208	EXECUÇÃO DE ALMOXARIFADO EM CANTEIRO DE OBRA EM CHAPA DE MADEIRA COMPENSADA, INCLUSO PRATELEIRAS. AF_02/2016	M2	18,00	0,77327046	13,91886828
1.2.1.6	93584	EXECUÇÃO DE DEPÓSITO EM CANTEIRO DE OBRA EM CHAPA DE MADEIRA COMPENSADA, NÃO INCLUSO MOBILIÁRIO. AF_04/2016	M2	6,00	0,83991670	5,03950020
1.7	93210	EXECUÇÃO DE REFEITÓRIO EM CANTEIRO DE OBRA EM CHAPA DE MADEIRA COMPENSADA, NÃO INCLUSO MOBILIÁRIO E EQUIPAMENTOS. AF_02/2016	M2	30,00	1,06820494	32,04614820
1.2.1.8	93212	EXECUÇÃO DE SANITÁRIO E VESTIÁRIO EM CANTEIRO DE OBRA EM CHAPA DE MADEIRA COMPENSADA, NÃO INCLUSO MOBILIÁRIO. AF_02/2016	M2	3,00	1,55798020	4,67394060
1.2.1.9	93583	EXECUÇÃO DE CENTRAL DE FÓRMAS, PRODUÇÃO DE ARGAMASSA OU CONCRETO EM CANTEIRO DE OBRA, NÃO INCLUSO MOBILIÁRIO E EQUIPAMENTOS. AF_04/2016	M2	12,00	1,34548314	16,14579768
1.2.1.10	93582	EXECUÇÃO DE CENTRAL DE ARMADURA EM CANTEIRO DE OBRA, NÃO INCLUSO MOBILIÁRIO E EQUIPAMENTOS. AF_04/2016	M2	6,00	1,16058956	6,96353736
2.2.1.4	93207	EXECUÇÃO DE ESCRITÓRIO EM CANTEIRO DE OBRA EM CHAPA DE MADEIRA COMPENSADA, NÃO INCLUSO MOBILIÁRIO E EQUIPAMENTOS. AF_02/2016	M2	9,00	1,76127610	15,85148490
2.2.1.5	93208	EXECUÇÃO DE ALMOXARIFADO EM CANTEIRO DE OBRA EM CHAPA DE MADEIRA COMPENSADA, INCLUSO PRATELEIRAS. AF_02/2016	M2	18,00	0,77327046	13,91886828
2.2.1.6	93584	EXECUÇÃO DE DEPÓSITO EM CANTEIRO DE OBRA EM CHAPA DE MADEIRA COMPENSADA, NÃO INCLUSO MOBILIÁRIO. AF_04/2016	M2	6,00	0,83991670	5,03950020
2.2.1.7	93210	EXECUÇÃO DE REFEITÓRIO EM CANTEIRO DE OBRA EM CHAPA DE MADEIRA COMPENSADA, NÃO INCLUSO MOBILIÁRIO E EQUIPAMENTOS. AF_02/2016	M2	30,00	1,06820494	32,04614820
2.2.1.8	93212	EXECUÇÃO DE SANITÁRIO E VESTIÁRIO EM CANTEIRO DE OBRA EM CHAPA DE MADEIRA COMPENSADA, NÃO INCLUSO MOBILIÁRIO. AF_02/2016	M2	3,00	1,55798020	4,67394060
2.2.1.9	93583	EXECUÇÃO DE CENTRAL DE FÓRMAS, PRODUÇÃO DE ARGAMASSA OU CONCRETO EM CANTEIRO DE OBRA, NÃO INCLUSO MOBILIÁRIO E EQUIPAMENTOS. AF_04/2016	M2	12,00	1,34548314	16,14579768
2.2.1.10	93582	EXECUÇÃO DE CENTRAL DE ARMADURA EM CANTEIRO DE OBRA, NÃO INCLUSO MOBILIÁRIO E EQUIPAMENTOS. AF_04/2016	M2	6,00	1,16058956	6,96353736
TOTAL:						189,27855444

[Material] 00000980 CABO DE COBRE, FLEXIVEL, CLASSE 4 OU 5, ISOLACAO EM PVC/A, ANTICHAMA BWF-B, 1 CONDUTOR, 450/750 V, SECAO NOMINAL 10 MM2 M

1.5.3	91932	CABO DE COBRE FLEXÍVEL ISOLADO, 10 MM², ANTI-CHAMA 450/750 V, PARA CIRCUITOS TERMINAIS - FORNECIMENTO E INSTALAÇÃO. AF_03/2023	M	106,00	1,24340000	131,80040000
2.15.5.3	91932	CABO DE COBRE FLEXÍVEL ISOLADO, 10 MM², ANTI-CHAMA 450/750 V, PARA CIRCUITOS TERMINAIS - FORNECIMENTO E INSTALAÇÃO. AF_03/2023	M	106,00	1,24340000	131,80040000
TOTAL:						263,60080000

[Material] 00000979 CABO DE COBRE, FLEXIVEL, CLASSE 4 OU 5, ISOLACAO EM PVC/A, ANTICHAMA BWF-B, 1 CONDUTOR, 450/750 V, SECAO NOMINAL 16 MM2 M

1.2.1.4	93207	EXECUÇÃO DE ESCRITÓRIO EM CANTEIRO DE OBRA EM CHAPA DE MADEIRA COMPENSADA, NÃO INCLUSO MOBILIÁRIO E EQUIPAMENTOS. AF_02/2016	M2	9,00	0,19790290	1,78112610
1.2.1.8	93212	EXECUÇÃO DE SANITÁRIO E VESTIÁRIO EM CANTEIRO DE OBRA EM CHAPA DE MADEIRA COMPENSADA, NÃO INCLUSO MOBILIÁRIO. AF_02/2016	M2	3,00	0,26814970	0,80444910
1.2.1.9	93583	EXECUÇÃO DE CENTRAL DE FÓRMAS, PRODUÇÃO DE ARGAMASSA OU CONCRETO EM CANTEIRO DE OBRA, NÃO INCLUSO MOBILIÁRIO E EQUIPAMENTOS. AF_04/2016	M2	12,00	0,49614370	5,95372440
1.2.1.10	93582	EXECUÇÃO DE CENTRAL DE ARMADURA EM CANTEIRO DE OBRA, NÃO INCLUSO MOBILIÁRIO E EQUIPAMENTOS. AF_04/2016	M2	6,00	0,17007120	1,02042720
1.15.5.4	92981	CABO DE COBRE FLEXÍVEL ISOLADO, 16 MM², ANTI-CHAMA 450/750 V, PARA DISTRIBUIÇÃO - FORNECIMENTO E INSTALAÇÃO. AF_12/2015	M	105,60	1,02700000	108,45120000
2.2.1.4	93207	EXECUÇÃO DE ESCRITÓRIO EM CANTEIRO DE OBRA EM CHAPA DE MADEIRA COMPENSADA, NÃO INCLUSO MOBILIÁRIO E EQUIPAMENTOS. AF_02/2016	M2	9,00	0,19790290	1,78112610
2.2.1.8	93212	EXECUÇÃO DE SANITÁRIO E VESTIÁRIO EM CANTEIRO DE OBRA EM CHAPA DE MADEIRA COMPENSADA, NÃO INCLUSO MOBILIÁRIO. AF_02/2016	M2	3,00	0,26814970	0,80444910
2.2.1.9	93583	EXECUÇÃO DE CENTRAL DE FÓRMAS, PRODUÇÃO DE ARGAMASSA OU CONCRETO EM CANTEIRO DE OBRA, NÃO INCLUSO MOBILIÁRIO E EQUIPAMENTOS. AF_04/2016	M2	12,00	0,49614370	5,95372440
2.2.1.10	93582	EXECUÇÃO DE CENTRAL DE ARMADURA EM CANTEIRO DE OBRA, NÃO INCLUSO MOBILIÁRIO E EQUIPAMENTOS. AF_04/2016	M2	6,00	0,17007120	1,02042720
2.15.5.4	92981	CABO DE COBRE FLEXÍVEL ISOLADO, 16 MM², ANTI-CHAMA 450/750 V, PARA DISTRIBUIÇÃO - FORNECIMENTO E INSTALAÇÃO. AF_12/2015	M	105,60	1,02700000	108,45120000
TOTAL:						236,02185360



DETALHAMENTO DOS QUANTITATIVOS

DATA :

11/10/2024


OBRA:	escolha da proposta mais vantajosa para CONSTRUÇÃO DE UNIDADES BÁSICAS DE SAÚDE (PROJETO REFERÊNCIA PORTE 1) NO MUNICÍPIO DE PEDRA BRANCA/CE, conforme condições, quantidades e exigências estabelecidas neste Edital e seus anexos.
MODALIDADE:	Edital da Concorrência Eletrônica nº 007/2024
PREFEITURA:	PREFEITURA MUNICIPAL DE PEDRA BRANCA.
EXECUÇÃO DOS SERVIÇOS:	12 (DOZE) MESES
VALIDADE DA PROPOSTA:	DE ACORDO COM O EDITAL
DATA:	Data da sessão pública: 11/10/2024

ITEM	CÓDIGO	DESCRIÇÃO	UNID	QUANTIDADE DO SERVIÇO	COEFICIENTE DO INSUMO	QUANTIDADE TOTAL
(Material)	00001014	CABO DE COBRE, FLEXIVEL, CLASSE 4 OU 5, ISOLACAO EM PVC/A, ANTICHAMA BWF-B, 1 CONDUTOR, 450/750 V, SECAO NOMINAL 2,5 MM2	M			
1.2.1.4	93207	EXECUÇÃO DE ESCRITÓRIO EM CANTEIRO DE OBRA EM CHAPA DE MADEIRA COMPENSADA, NÃO INCLUSO MOBILIÁRIO E EQUIPAMENTOS. AF_02/2016	M2	9,00	4,31323026	38,81907234
1.2.1.5	93208	EXECUÇÃO DE ALMOXARIFADO EM CANTEIRO DE OBRA EM CHAPA DE MADEIRA COMPENSADA, INCLUSO PRATELEIRAS. AF_02/2016	M2	18,00	0,84526332	15,21473976
1.2.1.7	93210	EXECUÇÃO DE REFEITÓRIO EM CANTEIRO DE OBRA EM CHAPA DE MADEIRA COMPENSADA, NÃO INCLUSO MOBILIÁRIO E EQUIPAMENTOS. AF_02/2016	M2	30,00	3,17104302	95,13129060
1.2.1.8	93212	EXECUÇÃO DE SANITÁRIO E VESTIÁRIO EM CANTEIRO DE OBRA EM CHAPA DE MADEIRA COMPENSADA, NÃO INCLUSO MOBILIÁRIO. AF_02/2016	M2	3,00	0,58427366	1,75282098
1.2.1.9	93583	EXECUÇÃO DE CENTRAL DE FÓRMAS, PRODUÇÃO DE ARGAMASSA OU CONCRETO EM CANTEIRO DE OBRA, NÃO INCLUSO MOBILIÁRIO E EQUIPAMENTOS. AF_04/2016	M2	12,00	2,59497580	31,13970960
1.2.1.10	93582	EXECUÇÃO DE CENTRAL DE ARMADURA EM CANTEIRO DE OBRA, NÃO INCLUSO MOBILIÁRIO E EQUIPAMENTOS. AF_04/2016	M2	6,00	1,17774848	7,06649088
1.15.5.1	91926	CABO DE COBRE FLEXÍVEL ISOLADO, 2,5 MM², ANTI-CHAMA 450/750 V, PARA CIRCUITOS TERMINAIS - FORNECIMENTO E INSTALAÇÃO. AF_03/2023	M	1.788,00	1,24340000	2.223,19920000
2.2.1.4	93207	EXECUÇÃO DE ESCRITÓRIO EM CANTEIRO DE OBRA EM CHAPA DE MADEIRA COMPENSADA, NÃO INCLUSO MOBILIÁRIO E EQUIPAMENTOS. AF_02/2016	M2	9,00	4,31323026	38,81907234
2.2.1.5	93208	EXECUÇÃO DE ALMOXARIFADO EM CANTEIRO DE OBRA EM CHAPA DE MADEIRA COMPENSADA, INCLUSO PRATELEIRAS. AF_02/2016	M2	18,00	0,84526332	15,21473976
2.2.1.7	93210	EXECUÇÃO DE REFEITÓRIO EM CANTEIRO DE OBRA EM CHAPA DE MADEIRA COMPENSADA, NÃO INCLUSO MOBILIÁRIO E EQUIPAMENTOS. AF_02/2016	M2	30,00	3,17104302	95,13129060
2.2.1.8	93212	EXECUÇÃO DE SANITÁRIO E VESTIÁRIO EM CANTEIRO DE OBRA EM CHAPA DE MADEIRA COMPENSADA, NÃO INCLUSO MOBILIÁRIO. AF_02/2016	M2	3,00	0,58427366	1,75282098
2.2.1.9	93583	EXECUÇÃO DE CENTRAL DE FÓRMAS, PRODUÇÃO DE ARGAMASSA OU CONCRETO EM CANTEIRO DE OBRA, NÃO INCLUSO MOBILIÁRIO E EQUIPAMENTOS. AF_04/2016	M2	12,00	2,59497580	31,13970960
2.2.1.10	93582	EXECUÇÃO DE CENTRAL DE ARMADURA EM CANTEIRO DE OBRA, NÃO INCLUSO MOBILIÁRIO E EQUIPAMENTOS. AF_04/2016	M2	6,00	1,17774848	7,06649088
2.15.5.1	91926	CABO DE COBRE FLEXÍVEL ISOLADO, 2,5 MM², ANTI-CHAMA 450/750 V, PARA CIRCUITOS TERMINAIS - FORNECIMENTO E INSTALAÇÃO. AF_03/2023	M	1.788,00	1,24340000	2.223,19920000
TOTAL:						4.824,64664832
(Material)	00000981	CABO DE COBRE, FLEXIVEL, CLASSE 4 OU 5, ISOLACAO EM PVC/A, ANTICHAMA BWF-B, 1 CONDUTOR, 450/750 V, SECAO NOMINAL 4 MM2	M			
1.2.1.4	93207	EXECUÇÃO DE ESCRITÓRIO EM CANTEIRO DE OBRA EM CHAPA DE MADEIRA COMPENSADA, NÃO INCLUSO MOBILIÁRIO E EQUIPAMENTOS. AF_02/2016	M2	9,00	2,51601990	22,64417910
1.2.1.8	93212	EXECUÇÃO DE SANITÁRIO E VESTIÁRIO EM CANTEIRO DE OBRA EM CHAPA DE MADEIRA COMPENSADA, NÃO INCLUSO MOBILIÁRIO. AF_02/2016	M2	3,00	1,29835828	3,89507484
1.15.5.2	91928	CABO DE COBRE FLEXÍVEL ISOLADO, 4 MM², ANTI-CHAMA 450/750 V, PARA CIRCUITOS TERMINAIS - FORNECIMENTO E INSTALAÇÃO. AF_03/2023	M	306,70	1,24340000	381,35078000
2.2.1.4	93207	EXECUÇÃO DE ESCRITÓRIO EM CANTEIRO DE OBRA EM CHAPA DE MADEIRA COMPENSADA, NÃO INCLUSO MOBILIÁRIO E EQUIPAMENTOS. AF_02/2016	M2	9,00	2,51601990	22,64417910
2.2.1.8	93212	EXECUÇÃO DE SANITÁRIO E VESTIÁRIO EM CANTEIRO DE OBRA EM CHAPA DE MADEIRA COMPENSADA, NÃO INCLUSO MOBILIÁRIO. AF_02/2016	M2	3,00	1,29835828	3,89507484
2.15.5.2	91928	CABO DE COBRE FLEXÍVEL ISOLADO, 4 MM², ANTI-CHAMA 450/750 V, PARA CIRCUITOS TERMINAIS - FORNECIMENTO E INSTALAÇÃO. AF_03/2023	M	306,70	1,24340000	381,35078000
TOTAL:						815,78006788
(Material)	00000996	CABO DE COBRE, FLEXIVEL, CLASSE 4 OU 5, ISOLACAO EM PVC/A, ANTICHAMA BWF-B, COBERTURA PVC-ST1, ANTICHAMA BWF-B, 1 CONDUTOR, 0,6/1 KV, SECAO NOMINAL 25 MM2	M			
1.15.5.5	92984	CABO DE COBRE FLEXÍVEL ISOLADO, 25 MM², ANTI-CHAMA 0,6/1,0 KV, PARA REDE ENTERRADA DE DISTRIBUIÇÃO DE ENERGIA ELÉTRICA - FORNECIMENTO E INSTALAÇÃO. AF_12/2021	M	160,00	1,01500000	162,40000000
2.15.5.5	92984	CABO DE COBRE FLEXÍVEL ISOLADO, 25 MM², ANTI-CHAMA 0,6/1,0 KV, PARA REDE ENTERRADA DE DISTRIBUIÇÃO DE ENERGIA ELÉTRICA - FORNECIMENTO E INSTALAÇÃO. AF_12/2021	M	160,00	1,01500000	162,40000000
TOTAL:						324,80000000
(Material)	00001019	CABO DE COBRE, FLEXIVEL, CLASSE 4 OU 5, ISOLACAO EM PVC/A, ANTICHAMA BWF-B, COBERTURA PVC-ST1, ANTICHAMA BWF-B, 1 CONDUTOR, 0,6/1 KV, SECAO NOMINAL 35 MM2	M			
1.15.6.1	101512	ENTRADA DE ENERGIA ELÉTRICA, AÉREA, TRIFÁSICA, COM CAIXA DE EMBUTIR, CABO DE 35 MM2 E DISJUNTOR DIN 50A (NÃO INCLUSO O POSTE DE CONCRETO). AF_07/2020_PS	UN	1,00	22,53300000	22,53300000
2.15.6.1	101512	ENTRADA DE ENERGIA ELÉTRICA, AÉREA, TRIFÁSICA, COM CAIXA DE EMBUTIR, CABO DE 35 MM2 E DISJUNTOR DIN 50A (NÃO INCLUSO O POSTE DE CONCRETO). AF_07/2020_PS	UN	1,00	22,53300000	22,53300000

DETALHAMENTO DOS QUANTITATIVOS

DATA: 11/10/2024

OBRA:	escolha da proposta mais vantajosa para CONSTRUÇÃO DE UNIDADES BÁSICAS DE SAÚDE (PROJETO REFERÊNCIA PORTE 1) NO MUNICÍPIO DE PEDRA BRANCA/CE, conforme condições, quantidades e exigências estabelecidas neste Edital e seus anexos.
MODALIDADE:	Edital da Concorrência Eletrônica nº 007/2024
PREFEITURA:	PREFEITURA MUNICIPAL DE PEDRA BRANCA.
EXECUÇÃO DOS SERVIÇOS:	12 (DOZE) MESES
VALIDADE DA PROPOSTA:	DE ACORDO COM O EDITAL
DATA:	Data da sessão pública: 11/10/2024



ITEM	CÓDIGO	DESCRIÇÃO	UNID	QUANTIDADE DO SERVIÇO	COEFICIENTE DO INSUMO	QUANTIDADE TOTAL
------	--------	-----------	------	-----------------------	-----------------------	------------------

TOTAL: 45,06600000

[Cotação] **INS-52500448 CABO FLEX 1KVA 6MM**

M

1.16.3.1	CPB-006.	Sistema completo de energia solar fotovoltaica, potência 30,25Kwp, composta por 55 módulos - JA Solar 550W(placas coletoras), área necessária para a instalação do sistema 195,00m2, monitoramento em tempo real viaAPP, produção esperada de 3.723 Kwh/mês - 44.678Kwh/ano, conforme projeto, instalado (und=módulo)	UN	55,00	33,99000000	1.869,45000000
2.16.3.1	CPB-006.	Sistema completo de energia solar fotovoltaica, potência 30,25Kwp, composta por 55 módulos - JA Solar 550W(placas coletoras), área necessária para a instalação do sistema 195,00m2, monitoramento em tempo real viaAPP, produção esperada de 3.723 Kwh/mês - 44.678Kwh/ano, conforme projeto, instalado (und=módulo)	UN	55,00	33,99000000	1.869,45000000

TOTAL: 3.738,90000000

[Material] **I0360 CABO LOGICO 4 PARES, CAT. 4 - UTP (20 MBPS)**

M

1.16.1.8	C0542	CABO LÓGICO 4 PARES, CATEGORIA 4 - UTP (20 MPBS)	M	164,36	1,02000000	167,64720000
2.16.1.8	C0542	CABO LÓGICO 4 PARES, CATEGORIA 4 - UTP (20 MPBS)	M	164,36	1,02000000	167,64720000

TOTAL: 335,29440000

[Material] **00011904 CABO TELEFONICO CCI 50, 4 PARES, USO INTERNO, SEM BLINDAGEM**

M

1.2.1.4	93207	EXECUÇÃO DE ESCRITÓRIO EM CANTEIRO DE OBRA EM CHAPA DE MADEIRA COMPENSADA, NÃO INCLUSO MOBILIÁRIO E EQUIPAMENTOS. AF_02/2016	M2	9,00	0,64753500	5,82781500
2.2.1.4	93207	EXECUÇÃO DE ESCRITÓRIO EM CANTEIRO DE OBRA EM CHAPA DE MADEIRA COMPENSADA, NÃO INCLUSO MOBILIÁRIO E EQUIPAMENTOS. AF_02/2016	M2	9,00	0,64753500	5,82781500

TOTAL: 11,65563000

[Equipamento] **00037734 CACAMBA METALICA BASCULANTE COM CAPACIDADE DE 10 M3 (INCLUI MONTAGEM, NAO INCLUI CAMINHAO)**

UN

1.3.3.1	100982	CARGA, MANOBRA E DESCARGA DE ENTULHO EM CAMINHÃO BASCULANTE 10 M³ - CARGA COM ESCAVADEIRA HIDRÁULICA (CAÇAMBA DE 0,80 M³ / 111 HP) E DESCARGA LIVRE (UNIDADE: M3), AF_07/2020	M3	9,00	0,00000440	0,00003956
1.3.3.2	100938	TRANSPORTE COM CAMINHÃO BASCULANTE DE 10 M³, EM VIA INTERNA (DENTRO DO CANTEIRO - UNIDADE: M3XKM), AF_07/2020	M3XKM	45,00	0,00000501	0,00022535
1.3.3.3	95875	TRANSPORTE COM CAMINHÃO BASCULANTE DE 10 M³, EM VIA URBANA PAVIMENTADA, DMT ATÉ 30 KM (UNIDADE: M3XKM), AF_07/2020	M3XKM	9,00	0,00000167	0,00001500
2.3.3.1	100982	CARGA, MANOBRA E DESCARGA DE ENTULHO EM CAMINHÃO BASCULANTE 10 M³ - CARGA COM ESCAVADEIRA HIDRÁULICA (CAÇAMBA DE 0,80 M³ / 111 HP) E DESCARGA LIVRE (UNIDADE: M3), AF_07/2020	M3	9,00	0,00000440	0,00003956
2.3.3.2	100938	TRANSPORTE COM CAMINHÃO BASCULANTE DE 10 M³, EM VIA INTERNA (DENTRO DO CANTEIRO - UNIDADE: M3XKM), AF_07/2020	M3XKM	45,00	0,00000501	0,00022535
2.3.3.3	95875	TRANSPORTE COM CAMINHÃO BASCULANTE DE 10 M³, EM VIA URBANA PAVIMENTADA, DMT ATÉ 30 KM (UNIDADE: M3XKM), AF_07/2020	M3XKM	9,00	0,00000167	0,00001500

TOTAL: 0,00055983

[Material] **00004513 CAIBRO 5 X 5 CM EM PINUS, MISTA OU EQUIVALENTE DA REGIAO - BRUTA**

M

1.2.1.5	93208	EXECUÇÃO DE ALMOXARIFADO EM CANTEIRO DE OBRA EM CHAPA DE MADEIRA COMPENSADA, INCLUSO PRATELEIRAS. AF_02/2016	M2	18,00	3,48440000	62,71920000
2.2.1.5	93208	EXECUÇÃO DE ALMOXARIFADO EM CANTEIRO DE OBRA EM CHAPA DE MADEIRA COMPENSADA, INCLUSO PRATELEIRAS. AF_02/2016	M2	18,00	3,48440000	62,71920000

TOTAL: 125,43840000

[Material] **00004430 CAIBRO NAO APARELHADO *5 X 6* CM, EM MACARANDUBA/MASSARANDUBA, ANGELIM OU EQUIVALENTE DA REGIAO - BRUTA**


M

1.2.1.4	93207	EXECUÇÃO DE ESCRITÓRIO EM CANTEIRO DE OBRA EM CHAPA DE MADEIRA COMPENSADA, NÃO INCLUSO MOBILIÁRIO E EQUIPAMENTOS. AF_02/2016	M2	9,00	0,16636712	1,49730408
1.9.1.2	100383	FABRICAÇÃO E INSTALAÇÃO DE PONTALETES DE MADEIRA NÃO APARELHADA PARA TELHADOS COM ATÉ 2 ÁGUAS E COM TELHA ONDULADA DE FIBROCIMENTO, ALUMÍNIO OU PLÁSTICA EM EDIFÍCIO RESIDENCIAL DE MÚLTIPLOS PAVIMENTOS, INCLUSO TRANSPORTE VERTICAL. AF_07/2019	M2	208,53	0,55600000	115,94268000
2.2.1.4	93207	EXECUÇÃO DE ESCRITÓRIO EM CANTEIRO DE OBRA EM CHAPA DE MADEIRA COMPENSADA, NÃO INCLUSO MOBILIÁRIO E EQUIPAMENTOS. AF_02/2016	M2	9,00	0,16636712	1,49730408
2.9.1.2	100383	FABRICAÇÃO E INSTALAÇÃO DE PONTALETES DE MADEIRA NÃO APARELHADA PARA TELHADOS COM ATÉ 2 ÁGUAS E COM TELHA ONDULADA DE FIBROCIMENTO, ALUMÍNIO	M2	208,53	0,55600000	115,94268000

DETALHAMENTO DOS QUANTITATIVOS

DATA :

11/10/2024



OBRA:	escolha da proposta mais vantajosa para CONSTRUÇÃO DE UNIDADES BÁSICAS DE SAÚDE (PROJETO REFERÊNCIA PORTE 1) NO MUNICÍPIO DE PEDRA BRANCA/CE, conforme condições, quantidades e exigências estabelecidas neste Edital e seus anexos.
MODALIDADE:	Edital da Concorrência Eletrônica nº 007/2024
PREFEITURA:	PREFEITURA MUNICIPAL DE PEDRA BRANCA.
EXECUÇÃO DOS SERVIÇOS:	12 (DOZE) MESES
VALIDADE DA PROPOSTA:	DE ACORDO COM O EDITAL
DATA:	Data da sessão pública: 11/10/2024

ITEM	CÓDIGO	DESCRIÇÃO	UNID	QUANTIDADE DO SERVIÇO	COEFICIENTE DO INSUMO	QUANTIDADE TOTAL
------	--------	-----------	------	-----------------------	-----------------------	------------------

2.9.1.2	100383	OU PLÁSTICA EM EDIFÍCIO RESIDENCIAL DE MÚLTIPLOS PAVIMENTOS, INCLUSO TRANSPORTE VERTICAL. AF_07/2019				
TOTAL:						234,87996816

[Material]	00004433	CAIBRO NAO APARELHADO *6 X 6* CM, EM MACARANDUBA/MASSARANDUBA, ANGELIM OU EQUIVALENTE DA REGIAO - BRUTA	M			
--------------	-----------------	--	----------	--	--	--

1.1.1.1	99059	LOCAÇÃO CONVENCIONAL DE OBRA, UTILIZANDO GABARITO DE TÁBUAS CORRIDAS PONTALETADAS A CADA 2,00M - 2 UTILIZAÇÕES. AF_10/2018	M	78,86	0,41250000	32,52975000
1.2.1.4	93207	EXECUÇÃO DE ESCRITÓRIO EM CANTEIRO DE OBRA EM CHAPA DE MADEIRA COMPENSADA, NÃO INCLUSO MOBILIÁRIO E EQUIPAMENTOS. AF_02/2016	M2	9,00	3,68758505	33,18826545
1.2.1.5	93208	EXECUÇÃO DE ALMOXARIFADO EM CANTEIRO DE OBRA EM CHAPA DE MADEIRA COMPENSADA, INCLUSO PRATELEIRAS. AF_02/2016	M2	18,00	3,23916455	58,30496190
1.2.1.6	93584	EXECUÇÃO DE DEPÓSITO EM CANTEIRO DE OBRA EM CHAPA DE MADEIRA COMPENSADA, NÃO INCLUSO MOBILIÁRIO. AF_04/2016	M2	6,00	4,44144680	26,64868080
1.2.1.7	93210	EXECUÇÃO DE REFEITÓRIO EM CANTEIRO DE OBRA EM CHAPA DE MADEIRA COMPENSADA, NÃO INCLUSO MOBILIÁRIO E EQUIPAMENTOS. AF_02/2016	M2	30,00	1,25326083	37,59782490
1.2.1.8	93212	EXECUÇÃO DE SANITÁRIO E VESTIÁRIO EM CANTEIRO DE OBRA EM CHAPA DE MADEIRA COMPENSADA, NÃO INCLUSO MOBILIÁRIO. AF_02/2016	M2	3,00	2,84260885	8,52782655
1.2.1.9	93583	EXECUÇÃO DE CENTRAL DE FÓRMAS, PRODUÇÃO DE ARGAMASSA OU CONCRETO EM CANTEIRO DE OBRA, NÃO INCLUSO MOBILIÁRIO E EQUIPAMENTOS. AF_04/2016	M2	12,00	0,83496944	10,01963328
1.2.1.10	93582	EXECUÇÃO DE CENTRAL DE ARMADURA EM CANTEIRO DE OBRA, NÃO INCLUSO MOBILIÁRIO E EQUIPAMENTOS. AF_04/2016	M2	6,00	0,84832541	5,08995246
1.2.1.11	93214	EXECUÇÃO DE RESERVATÓRIO ELEVADO DE ÁGUA (1000 LITROS) EM CANTEIRO DE OBRA, APOIADO EM ESTRUTURA DE MADEIRA. AF_02/2016_PA	UN	1,00	25,96000000	25,96000000
1.2.1.12	98459	TAPUME COM TELHA METÁLICA. AF_05/2018	M2	70,00	1,22730000	85,91100000
2.1.1.1	99059	LOCAÇÃO CONVENCIONAL DE OBRA, UTILIZANDO GABARITO DE TÁBUAS CORRIDAS PONTALETADAS A CADA 2,00M - 2 UTILIZAÇÕES. AF_10/2018	M	78,86	0,41250000	32,52975000
2.2.1.4	93207	EXECUÇÃO DE ESCRITÓRIO EM CANTEIRO DE OBRA EM CHAPA DE MADEIRA COMPENSADA, NÃO INCLUSO MOBILIÁRIO E EQUIPAMENTOS. AF_02/2016	M2	9,00	3,68758505	33,18826545
2.2.1.5	93208	EXECUÇÃO DE ALMOXARIFADO EM CANTEIRO DE OBRA EM CHAPA DE MADEIRA COMPENSADA, INCLUSO PRATELEIRAS. AF_02/2016	M2	18,00	3,23916455	58,30496190
2.2.1.6	93584	EXECUÇÃO DE DEPÓSITO EM CANTEIRO DE OBRA EM CHAPA DE MADEIRA COMPENSADA, NÃO INCLUSO MOBILIÁRIO. AF_04/2016	M2	6,00	4,44144680	26,64868080
2.2.1.7	93210	EXECUÇÃO DE REFEITÓRIO EM CANTEIRO DE OBRA EM CHAPA DE MADEIRA COMPENSADA, NÃO INCLUSO MOBILIÁRIO E EQUIPAMENTOS. AF_02/2016	M2	30,00	1,25326083	37,59782490
2.2.1.8	93212	EXECUÇÃO DE SANITÁRIO E VESTIÁRIO EM CANTEIRO DE OBRA EM CHAPA DE MADEIRA COMPENSADA, NÃO INCLUSO MOBILIÁRIO. AF_02/2016	M2	3,00	2,84260885	8,52782655
2.2.1.9	93583	EXECUÇÃO DE CENTRAL DE FÓRMAS, PRODUÇÃO DE ARGAMASSA OU CONCRETO EM CANTEIRO DE OBRA, NÃO INCLUSO MOBILIÁRIO E EQUIPAMENTOS. AF_04/2016	M2	12,00	0,83496944	10,01963328
2.2.1.10	93582	EXECUÇÃO DE CENTRAL DE ARMADURA EM CANTEIRO DE OBRA, NÃO INCLUSO MOBILIÁRIO E EQUIPAMENTOS. AF_04/2016	M2	6,00	0,84832541	5,08995246
2.2.1.11	93214	EXECUÇÃO DE RESERVATÓRIO ELEVADO DE ÁGUA (1000 LITROS) EM CANTEIRO DE OBRA, APOIADO EM ESTRUTURA DE MADEIRA. AF_02/2016_PA	UN	1,00	25,96000000	25,96000000
2.2.1.12	98459	TAPUME COM TELHA METÁLICA. AF_05/2018	M2	70,00	1,22730000	85,91100000
TOTAL:						647,55579068

[Material]	00034636	CAIXA D'ÁGUA / RESERVATORIO EM POLIETILENO, 1000 LITROS, COM TAMPA	UN			
--------------	-----------------	---	-----------	--	--	--

1.2.1.11	93214	EXECUÇÃO DE RESERVATÓRIO ELEVADO DE ÁGUA (1000 LITROS) EM CANTEIRO DE OBRA, APOIADO EM ESTRUTURA DE MADEIRA. AF_02/2016_PA	UN	1,00	1,00000000	1,00000000
2.2.1.11	93214	EXECUÇÃO DE RESERVATÓRIO ELEVADO DE ÁGUA (1000 LITROS) EM CANTEIRO DE OBRA, APOIADO EM ESTRUTURA DE MADEIRA. AF_02/2016_PA	UN	1,00	1,00000000	1,00000000
TOTAL:						2,00000000

[Material]	00034640	CAIXA D'ÁGUA / RESERVATORIO EM POLIETILENO, 2000 LITROS, COM TAMPA	UN			
--------------	-----------------	---	-----------	--	--	--

1.17.4.5	102609	CAIXA D'ÁGUA EM POLIETILENO, 2000 LITROS - FORNECIMENTO E INSTALAÇÃO. AF_06/2021	UN	2,00	1,00000000	2,00000000
2.17.4.5	102609	CAIXA D'ÁGUA EM POLIETILENO, 2000 LITROS - FORNECIMENTO E INSTALAÇÃO. AF_06/2021	UN	2,00	1,00000000	2,00000000
TOTAL:						4,00000000

[Material]	00011881	CAIXA DE GORDURA CILINDRICA EM CONCRETO SIMPLES, PRE-MOLDADA, COM DIAMETRO DE 40 CM E ALTURA DE 45 CM, COM TAMPA	UN			
--------------	-----------------	---	-----------	--	--	--


1.2.1.7	93210	EXECUÇÃO DE REFEITÓRIO EM CANTEIRO DE OBRA EM CHAPA DE MADEIRA COMPENSADA, NÃO INCLUSO MOBILIÁRIO E EQUIPAMENTOS. AF_02/2016	M2	30,00	0,02680000	0,80400000
---------	-------	--	----	-------	------------	------------

DETALHAMENTO DOS QUANTITATIVOS

DATA:

11/10/2024

OBRA:	escolha da proposta mais vantajosa para CONSTRUÇÃO DE UNIDADES BÁSICAS DE SAÚDE (PROJETO REFERÊNCIA PORTE 1) NO MUNICÍPIO DE PEDRA BRANCA/CE, conforme condições, quantidades e exigências estabelecidas neste Edital e seus anexos.
MODALIDADE:	Edital da Concorrência Eletrônica nº 007/2024
PREFEITURA:	PREFEITURA MUNICIPAL DE PEDRA BRANCA.
EXECUÇÃO DOS SERVIÇOS:	12 (DOZE) MESES
VALIDADE DA PROPOSTA:	DE ACORDO COM O EDITAL
DATA:	Data da sessão pública: 11/10/2024

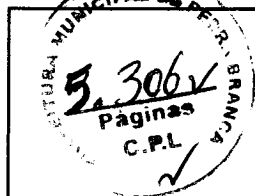


ITEM	CÓDIGO	DESCRIÇÃO	UNID	QUANTIDADE DO SERVIÇO	COEFICIENTE DO INSUMO	QUANTIDADE TOTAL
2.2.1.7	93210	EXECUÇÃO DE REFEITÓRIO EM CANTEIRO DE OBRA EM CHAPA DE MADEIRA COMPENSADA, NÃO INCLUSO MOBILIÁRIO E EQUIPAMENTOS. AF_02/2016	M2	30,00	0,02680000	0,80400000
TOTAL:						1,60800000
[Material]	00034643	CAIXA DE INSPECAO PARA ATERRAMENTO E PARA RAIOS, EM POLIPROPILENO, DIAMETRO = 300 MM X ALTURA = 400 MM	UN			
1.15.6.1	101512	ENTRADA DE ENERGIA ELÉTRICA, AÉREA, TRIFÁSICA, COM CAIXA DE EMBUTIR, CABO DE 35 MM2 E DISJUNTOR DIN 50A (NÃO INCLUSO O POSTE DE CONCRETO). AF_07/2020_PS	UN	1,00	1,00000000	1,00000000
2.15.6.1	101512	ENTRADA DE ENERGIA ELÉTRICA, AÉREA, TRIFÁSICA, COM CAIXA DE EMBUTIR, CABO DE 35 MM2 E DISJUNTOR DIN 50A (NÃO INCLUSO O POSTE DE CONCRETO). AF_07/2020_PS	UN	1,00	1,00000000	1,00000000
TOTAL:						2,00000000
[Material]	00002556	CAIXA DE LUZ "4 X 2" EM ACO ESMALTADA	UN			
1.15.2.3	92868	CAIXA RETANGULAR 4" X 2", METÁLICA, INSTALADA EM PISO - FORNECIMENTO E INSTALAÇÃO. AF_03/2023	UN	1,00	1,00000000	1,00000000
2.15.2.3	92868	CAIXA RETANGULAR 4" X 2", METÁLICA, INSTALADA EM PISO - FORNECIMENTO E INSTALAÇÃO. AF_03/2023	UN	1,00	1,00000000	1,00000000
TOTAL:						2,00000000
[Material]	00002054	CAIXA DE PASSAGEM METALICA, DE SOBREPOR, COM TAMPA APARAFUSADA, DIMENSOES 15 X 15 X *10* CM	UN			
1.2.1.4	93207	EXECUÇÃO DE ESCRITÓRIO EM CANTEIRO DE OBRA EM CHAPA DE MADEIRA COMPENSADA, NÃO INCLUSO MOBILIÁRIO E EQUIPAMENTOS. AF_02/2016	M2	9,00	0,01930000	0,17370000
1.16.1.3	100556	CAIXA DE PASSAGEM PARA TELEFONE 15X15X10CM (SOBREPOR), FORNECIMENTO E INSTALACAO. AF_11/2019	UN	1,00	1,00000000	1,00000000
2.2.1.4	93207	EXECUÇÃO DE ESCRITÓRIO EM CANTEIRO DE OBRA EM CHAPA DE MADEIRA COMPENSADA, NÃO INCLUSO MOBILIÁRIO E EQUIPAMENTOS. AF_02/2016	M2	9,00	0,01930000	0,17370000
2.16.1.3	100556	CAIXA DE PASSAGEM PARA TELEFONE 15X15X10CM (SOBREPOR), FORNECIMENTO E INSTALACAO. AF_11/2019	UN	1,00	1,00000000	1,00000000
TOTAL:						2,34740000
[Material]	00001872	CAIXA DE PASSAGEM, EM PVC, DE 4" X 2", PARA ELETRODUTO FLEXIVEL CORRUGADO	UN			
2.1	91940	CAIXA RETANGULAR 4" X 2" MÉDIA (1,30 M DO PISO), PVC, INSTALADA EM PAREDE - FORNECIMENTO E INSTALAÇÃO. AF_03/2023	UN	71,00	1,00000000	71,00000000
1.15.2.2	91941	CAIXA RETANGULAR 4" X 2" BAIXA (0,30 M DO PISO), PVC, INSTALADA EM PAREDE - FORNECIMENTO E INSTALAÇÃO. AF_03/2023	UN	22,00	1,00000000	22,00000000
1.16.1.2	91940	CAIXA RETANGULAR 4" X 2" MÉDIA (1,30 M DO PISO), PVC, INSTALADA EM PAREDE - FORNECIMENTO E INSTALAÇÃO. AF_03/2023	UN	12,00	1,00000000	12,00000000
2.15.2.1	91940	CAIXA RETANGULAR 4" X 2" MÉDIA (1,30 M DO PISO), PVC, INSTALADA EM PAREDE - FORNECIMENTO E INSTALAÇÃO. AF_03/2023	UN	71,00	1,00000000	71,00000000
2.15.2.2	91941	CAIXA RETANGULAR 4" X 2" BAIXA (0,30 M DO PISO), PVC, INSTALADA EM PAREDE - FORNECIMENTO E INSTALAÇÃO. AF_03/2023	UN	22,00	1,00000000	22,00000000
2.16.1.2	91940	CAIXA RETANGULAR 4" X 2" MÉDIA (1,30 M DO PISO), PVC, INSTALADA EM PAREDE - FORNECIMENTO E INSTALAÇÃO. AF_03/2023	UN	12,00	1,00000000	12,00000000
TOTAL:						210,00000000
[Material]	00001062	CAIXA INTERNA/EXTERNA DE MEDICAO PARA 1 MEDIDOR TRIFASICO, COM VISOR, EM CHAPA DE ACO 18 USG (PADRAO DA CONCESSIONARIA LOCAL)	UN			
1.15.6.1	101512	ENTRADA DE ENERGIA ELÉTRICA, AÉREA, TRIFÁSICA, COM CAIXA DE EMBUTIR, CABO DE 35 MM2 E DISJUNTOR DIN 50A (NÃO INCLUSO O POSTE DE CONCRETO). AF_07/2020_PS	UN	1,00	1,00000000	1,00000000
2.15.6.1	101512	ENTRADA DE ENERGIA ELÉTRICA, AÉREA, TRIFÁSICA, COM CAIXA DE EMBUTIR, CABO DE 35 MM2 E DISJUNTOR DIN 50A (NÃO INCLUSO O POSTE DE CONCRETO). AF_07/2020_PS	UN	1,00	1,00000000	1,00000000
TOTAL:						2,00000000
[Material]	00001871	CAIXA OCTOGONAL DE FUNDO MOVEL, EM PVC, DE 3" X 3", PARA ELETRODUTO FLEXIVEL CORRUGADO	UN			
1.2.1.4	93207	EXECUÇÃO DE ESCRITÓRIO EM CANTEIRO DE OBRA EM CHAPA DE MADEIRA COMPENSADA, NÃO INCLUSO MOBILIÁRIO E EQUIPAMENTOS. AF_02/2016	M2	9,00	0,17340000	1,56080000
1.2.1.5	93208	EXECUÇÃO DE ALMOXARIFADO EM CANTEIRO DE OBRA EM CHAPA DE MADEIRA COMPENSADA, INCLUSO PRATELEIRAS. AF_02/2016	M2	18,00	0,12590000	2,26620000

DETALHAMENTO DOS QUANTITATIVOS

DATA :

11/10/2024




OBRA:	escolha da proposta mais vantajosa para CONSTRUÇÃO DE UNIDADES BÁSICAS DE SAÚDE (PROJETO REFERÊNCIA PORTE 1) NO MUNICÍPIO DE PEDRA BRANCA/CE, conforme condições, quantidades e exigências estabelecidas neste Edital e seus anexos.
MODALIDADE:	Edital da Concorrência Eletrônica nº 007/2024
PREFEITURA:	PREFEITURA MUNICIPAL DE PEDRA BRANCA.
EXECUÇÃO DOS SERVIÇOS:	12 (DOZE) MESES
VALIDADE DA PROPOSTA:	DE ACORDO COM O EDITAL
DATA:	Data da sessão pública: 11/10/2024

ITEM	CÓDIGO	DESCRIÇÃO	UNID	QUANTIDADE DO SERVIÇO	COEFICIENTE DO INSUMO	QUANTIDADE TOTAL
1.2.1.7	93210	EXECUÇÃO DE REFEITÓRIO EM CANTEIRO DE OBRA EM CHAPA DE MADEIRA COMPENSADA, NÃO INCLUSO MOBILIÁRIO E EQUIPAMENTOS. AF_02/2016	M2	30,00	0,16110000	4,83300000
1.2.1.8	93212	EXECUÇÃO DE SANITÁRIO E VESTIÁRIO EM CANTEIRO DE OBRA EM CHAPA DE MADEIRA COMPENSADA, NÃO INCLUSO MOBILIÁRIO. AF_02/2016	M2	3,00	0,13920000	0,41760000
2.2.1.4	93207	EXECUÇÃO DE ESCRITÓRIO EM CANTEIRO DE OBRA EM CHAPA DE MADEIRA COMPENSADA, NÃO INCLUSO MOBILIÁRIO E EQUIPAMENTOS. AF_02/2016	M2	9,00	0,17340000	1,56060000
2.2.1.5	93208	EXECUÇÃO DE ALMOXARIFADO EM CANTEIRO DE OBRA EM CHAPA DE MADEIRA COMPENSADA, INCLUSO PRATELEIRAS. AF_02/2016	M2	18,00	0,12590000	2,26620000
2.2.1.7	93210	EXECUÇÃO DE REFEITÓRIO EM CANTEIRO DE OBRA EM CHAPA DE MADEIRA COMPENSADA, NÃO INCLUSO MOBILIÁRIO E EQUIPAMENTOS. AF_02/2016	M2	30,00	0,16110000	4,83300000
2.2.1.8	93212	EXECUÇÃO DE SANITÁRIO E VESTIÁRIO EM CANTEIRO DE OBRA EM CHAPA DE MADEIRA COMPENSADA, NÃO INCLUSO MOBILIÁRIO. AF_02/2016	M2	3,00	0,13920000	0,41760000
TOTAL:						18,154800
[Material]	00001068	CAIXA PARA MEDICAO COLETIVA TIPO L, PADRAO BIFASICO OU TRIFASICO, PARA ATE 4 MEDIDORES, SEM BARRAMENTO E COM PORTAS INFERIOR E SUPERIOR	UN			
1.15.6.2	97362	QUADRO DE MEDIÇÃO GERAL DE ENERGIA PARA BARRAMENTO BLINDADO COM 4 MEDIDORES - FORNECIMENTO E INSTALAÇÃO. AF_10/2020	UN	1,00	1,00000000	1,00000000
2.15.6.2	97362	QUADRO DE MEDIÇÃO GERAL DE ENERGIA PARA BARRAMENTO BLINDADO COM 4 MEDIDORES - FORNECIMENTO E INSTALAÇÃO. AF_10/2020	UN	1,00	1,00000000	1,00000000
TOTAL:						2,00000000
[Material]	00005103	CAIXA SIFONADA PVC, 100 X 100 X 50 MM, COM GRELHA REDONDA, BRANCA	UN			
1.2.1.4	93207	EXECUÇÃO DE ESCRITÓRIO EM CANTEIRO DE OBRA EM CHAPA DE MADEIRA COMPENSADA, NÃO INCLUSO MOBILIÁRIO E EQUIPAMENTOS. AF_02/2016	M2	9,00	0,03850000	0,34650000
1.14.5.1	89707	CAIXA SIFONADA, PVC, DN 100 X 100 X 50 MM, JUNTA ELÁSTICA, FORNECIDA E INSTALADA EM RAMAL DE DESCARGA OU EM RAMAL DE ESGOTO SANITÁRIO. AF_08/2022	UN	14,00	1,00000000	14,00000000
2.2.1.4	93207	EXECUÇÃO DE ESCRITÓRIO EM CANTEIRO DE OBRA EM CHAPA DE MADEIRA COMPENSADA, NÃO INCLUSO MOBILIÁRIO E EQUIPAMENTOS. AF_02/2016	M2	9,00	0,03850000	0,34650000
2.14.5.1	89707	CAIXA SIFONADA, PVC, DN 100 X 100 X 50 MM, JUNTA ELÁSTICA, FORNECIDA E INSTALADA EM RAMAL DE DESCARGA OU EM RAMAL DE ESGOTO SANITÁRIO. AF_08/2022	UN	14,00	1,00000000	14,00000000
TOTAL:						28,69300000
[Material]	00011712	CAIXA SIFONADA, PVC, 150 X 150 X 50 MM, COM GRELHA QUADRADA, BRANCA (NBR 5688)	UN			
1.2.1.8	93212	EXECUÇÃO DE SANITÁRIO E VESTIÁRIO EM CANTEIRO DE OBRA EM CHAPA DE MADEIRA COMPENSADA, NÃO INCLUSO MOBILIÁRIO. AF_02/2016	M2	3,00	0,03480000	0,10440000
2.2.1.8	93212	EXECUÇÃO DE SANITÁRIO E VESTIÁRIO EM CANTEIRO DE OBRA EM CHAPA DE MADEIRA COMPENSADA, NÃO INCLUSO MOBILIÁRIO. AF_02/2016	M2	3,00	0,03480000	0,10440000
TOTAL:						0,20880000
[Material]	00001106	CAL HIDRATADA CH-I PARA ARGAMASSAS	KG			
1.2.1.4	93207	EXECUÇÃO DE ESCRITÓRIO EM CANTEIRO DE OBRA EM CHAPA DE MADEIRA COMPENSADA, NÃO INCLUSO MOBILIÁRIO E EQUIPAMENTOS. AF_02/2016	M2	9,00	2,20962201	19,88659805
1.2.1.5	93208	EXECUÇÃO DE ALMOXARIFADO EM CANTEIRO DE OBRA EM CHAPA DE MADEIRA COMPENSADA, INCLUSO PRATELEIRAS. AF_02/2016	M2	18,00	0,62173413	11,19121438
1.2.1.6	93584	EXECUÇÃO DE DEPÓSITO EM CANTEIRO DE OBRA EM CHAPA DE MADEIRA COMPENSADA, NÃO INCLUSO MOBILIÁRIO. AF_04/2016	M2	6,00	0,94379610	5,66277660
1.2.1.7	93210	EXECUÇÃO DE REFEITÓRIO EM CANTEIRO DE OBRA EM CHAPA DE MADEIRA COMPENSADA, NÃO INCLUSO MOBILIÁRIO E EQUIPAMENTOS. AF_02/2016	M2	30,00	0,91904589	27,57137664
1.2.1.8	93212	EXECUÇÃO DE SANITÁRIO E VESTIÁRIO EM CANTEIRO DE OBRA EM CHAPA DE MADEIRA COMPENSADA, NÃO INCLUSO MOBILIÁRIO. AF_02/2016	M2	3,00	8,01733497	24,05200490
1.2.1.9	93583	EXECUÇÃO DE CENTRAL DE FÓRMAS, PRODUÇÃO DE ARGAMASSA OU CONCRETO EM CANTEIRO DE OBRA, NÃO INCLUSO MOBILIÁRIO E EQUIPAMENTOS. AF_04/2016	M2	12,00	0,04947466	0,59369587
1.2.1.10	93582	EXECUÇÃO DE CENTRAL DE ARMADURA EM CANTEIRO DE OBRA, NÃO INCLUSO MOBILIÁRIO E EQUIPAMENTOS. AF_04/2016	M2	6,00	0,00850186	0,05101114
1.5.1.1	103324	ALVENARIA DE VEDAÇÃO DE BLOCOS CERÂMICOS FURADOS NA VERTICAL DE 14X19X39 CM (ESPESSURA 14 CM) E ARGAMASSA DE ASSENTAMENTO COM PREPARO EM BETONEIRA. AF_12/2021	M2	999,66	2,05438000	2.053,68151080
1.5.1.2	103326	ALVENARIA DE VEDAÇÃO DE BLOCOS CERÂMICOS FURADOS NA VERTICAL DE 19X19X39 CM (ESPESSURA 19 CM) E ARGAMASSA DE ASSENTAMENTO COM PREPARO EM BETONEIRA. AF_12/2021	M2	49,19	2,40258000	118,18291020
1.5.2.1	93182	VERGA PRÉ-MOLDADA PARA JANELAS COM ATÉ 1,5 M DE VÃO. AF_03/2016	M	95,00	0,29913600	28,41792000

DETALHAMENTO DOS QUANTITATIVOS

DATA :
11/10/2024

OBRA:	escolha da proposta mais vantajosa para CONSTRUÇÃO DE UNIDADES BÁSICAS DE SAÚDE (PROJETO REFERÊNCIA PORTE 1) NO MUNICÍPIO DE PEDRA BRANCA/CE, conforme condições, quantidades e exigências estabelecidas neste Edital e seus anexos.
MODALIDADE:	Edital da Concorrência Eletrônica nº 007/2024
PREFEITURA:	PREFEITURA MUNICIPAL DE PEDRA BRANCA.
EXECUÇÃO DOS SERVIÇOS:	12 (DOZE) MESES
VALIDADE DA PROPOSTA:	DE ACORDO COM O EDITAL
DATA:	Data da sessão pública: 11/10/2024



ITEM	CÓDIGO	DESCRIÇÃO	UNID	QUANTIDADE DO SERVIÇO	COEFICIENTE DO INSUMO	QUANTIDADE TOTAL
1.5.2.2	93194	CONTRAVERGA PRÉ-MOLDADA PARA VÃOS DE ATÉ 1,5 M DE COMPRIMENTO. AF_03/2016	M	51,10	0,29913600	15,28584960
1.12.1.2	89173	(COMPOSIÇÃO REPRESENTATIVA) DO SERVIÇO DE EMBOÇO/MASSA ÚNICA, APLICADO MANUALMENTE, TRAÇO 1:2:8, EM BETONEIRA DE 400L, PAREDES INTERNAS, COM EXECUÇÃO DE TALISCAS, EDIFICAÇÃO HABITACIONAL UNIFAMILIAR (CASAS) E EDIFICAÇÃO PÚBLICA PADRÃO. AF_12/2014	M2	1.974,77	6,54616000	12.927,16038320
1.14.6.1	CPB 002.	CONJUNTO FOSSA E SUMIDOURO COM TANQUE SÉPTICO DE 244X194X200CM E SUMIDOURO COMDIMENSÕES EXTERNAS DE 191X538X200CM CONFORME PROJETO	un	1,00	199,96534060	199,96534060
1.15.1.1	101882	QUADRO DE DISTRIBUIÇÃO DE ENERGIA EM CHAPA DE AÇO GALVANIZADO, DE EMBUTIR, COM BARRAMENTO TRIFÁSICO, PARA 30 DISJUNTORES DIN 225A - FORNECIMENTO E INSTALAÇÃO. AF_10/2020	UN	3,00	2,25816000	6,77448000
1.15.1.2	101881	QUADRO DE DISTRIBUIÇÃO DE ENERGIA EM CHAPA DE AÇO GALVANIZADO, DE EMBUTIR, COM BARRAMENTO TRIFÁSICO, PARA 40 DISJUNTORES DIN 100A - FORNECIMENTO E INSTALAÇÃO. AF_10/2020	UN	1,00	2,19996000	2,19996000
1.15.2.4	101876	QUADRO DE DISTRIBUIÇÃO DE ENERGIA EM PVC, DE EMBUTIR, SEM BARRAMENTO, PARA 6 DISJUNTORES - FORNECIMENTO E INSTALAÇÃO. AF_10/2020	UN	1,00	0,51216000	0,51216000
1.15.6.1	101512	ENTRADA DE ENERGIA ELÉTRICA, AÉREA, TRIFÁSICA, COM CAIXA DE EMBUTIR, CABO DE 35 MM2 E DISJUNTOR DIN 50A (NÃO INCLUSO O POSTE DE CONCRETO). AF_07/2020_PS	UN	1,00	2,25816000	2,25816000
1.16.1.4	101795	CAIXA ENTERRADA PARA INSTALAÇÕES TELEFÔNICAS TIPO R1, EM ALVENARIA CDM BLDOS DE CONCRETO, DIMENSÕES INTERNAS: 0,35X0,60X0,60 M, EXCLUINDO TAMPÃO. AF_12/2020	UN	1,00	0,75513302	0,75513302
2.2.1.4	93207	EXECUÇÃO DE ESCRITÓRIO EM CANTEIRO DE OBRA EM CHAPA DE MADEIRA COMPENSADA, NÃO INCLUSO MOBILIÁRIO E EQUIPAMENTOS. AF_02/2016	M2	9,00	2,20962201	19,88659805
2.2.1.5	93208	EXECUÇÃO DE ALMOXARIFADO EM CANTEIRO DE OBRA EM CHAPA DE MADEIRA COMPENSADA, INCLUSO PRATELEIRAS. AF_02/2016	M2	18,00	0,62173413	11,19121438
2.2.1.6	93584	EXECUÇÃO DE DEPÓSITO EM CANTEIRO DE OBRA EM CHAPA DE MADEIRA COMPENSADA, NÃO INCLUSO MOBILIÁRIO. AF_04/2016	M2	6,00	0,94379610	5,66277660
2.2.1.7	93210	EXECUÇÃO DE REFEITÓRIO EM CANTEIRO DE OBRA EM CHAPA DE MADEIRA COMPENSADA, NÃO INCLUSO MOBILIÁRIO E EQUIPAMENTOS. AF_02/2016	M2	30,00	0,91904589	27,57137664
2.2.1.8	93212	EXECUÇÃO DE SANITÁRIO E VESTIÁRIO EM CANTEIRO DE OBRA EM CHAPA DE MADEIRA COMPENSADA, NÃO INCLUSO MOBILIÁRIO. AF_02/2016	M2	3,00	8,01733497	24,05200490
2.2.1.9	93583	EXECUÇÃO DE CENTRAL DE FÔRMAS, PRDUÇÃO DE ARGAMASSA OU CONCRETO EM CANTEIRO DE OBRA, NÃO INCLUSO MOBILIÁRIO E EQUIPAMENTOS. AF_04/2016	M2	12,00	0,04947466	0,59369587
2.2.1.10	93582	EXECUÇÃO DE CENTRAL DE ARMADURA EM CANTEIRO DE OBRA, NÃO INCLUSO MOBILIÁRIO E EQUIPAMENTOS. AF_04/2016	M2	6,00	0,00850186	0,05101114
2.5.1.1	103324	ALVENARIA DE VEDAÇÃO DE BLOCOS CERÂMICOS FURADOS NA VERTICAL DE 14X19X39 CM (ESPESSURA 14 CM) E ARGAMASSA DE ASSENTAMENTO COM PREPARO EM BETONEIRA. AF_12/2021	M2	999,66	2,05438000	2.053,68151080
2.5.1.2	103326	ALVENARIA DE VEDAÇÃO DE BLOCOS CERÂMICOS FURADOS NA VERTICAL DE 19X19X39 CM (ESPESSURA 19 CM) E ARGAMASSA DE ASSENTAMENTO COM PREPARO EM BETONEIRA. AF_12/2021	M2	49,19	2,40258000	118,18291020
2.5.2.1	93182	VERGA PRÉ-MOLDADA PARA JANELAS COM ATÉ 1,5 M DE VÃO. AF_03/2016	M	95,00	0,29913600	28,41792000
2.5.2.2	93194	CONTRAVERGA PRÉ-MOLDADA PARA VÃOS DE ATÉ 1,5 M DE COMPRIMENTO. AF_03/2016	M	51,10	0,29913600	15,28584960
2.12.1.2	89173	(COMPOSIÇÃO REPRESENTATIVA) DO SERVIÇO DE EMBOÇO/MASSA ÚNICA, APLICADO MANUALMENTE, TRAÇO 1:2:8, EM BETONEIRA DE 400L, PAREDES INTERNAS, COM EXECUÇÃO DE TALISCAS, EDIFICAÇÃO HABITACIONAL UNIFAMILIAR (CASAS) E EDIFICAÇÃO PÚBLICA PADRÃO. AF_12/2014	M2	1.974,77	6,54616000	12.927,16038320
2.14.6.1	CPB 002.	CONJUNTO FOSSA E SUMIDOURO COM TANQUE SÉPTICO DE 244X194X200CM E SUMIDOURO COMDIMENSÕES EXTERNAS DE 191X538X200CM CONFORME PROJETO	un	1,00	199,96534060	199,96534060
2.15.1.1	101882	QUADRO DE DISTRIBUIÇÃO DE ENERGIA EM CHAPA DE AÇO GALVANIZADO, DE EMBUTIR, COM BARRAMENTO TRIFÁSICO, PARA 30 DISJUNTORES DIN 225A - FORNECIMENTO E INSTALAÇÃO. AF_10/2020	UN	3,00	2,25816000	6,77448000
2.15.1.2	101881	QUADRO DE DISTRIBUIÇÃO DE ENERGIA EM CHAPA DE AÇO GALVANIZADO, DE EMBUTIR, COM BARRAMENTO TRIFÁSICO, PARA 40 DISJUNTORES DIN 100A - FORNECIMENTO E INSTALAÇÃO. AF_10/2020	UN	1,00	2,19996000	2,19996000
2.15.2.4	101876	QUADRO DE DISTRIBUIÇÃO DE ENERGIA EM PVC, DE EMBUTIR, SEM BARRAMENTO, PARA 6 DISJUNTORES - FORNECIMENTO E INSTALAÇÃO. AF_10/2020	UN	1,00	0,51216000	0,51216000
2.15.6.1	101512	ENTRADA DE ENERGIA ELÉTRICA, AÉREA, TRIFÁSICA, COM CAIXA DE EMBUTIR, CABO DE 35 MM2 E DISJUNTOR DIN 50A (NÃO INCLUSO O POSTE DE CONCRETO). AF_07/2020_PS	UN	1,00	2,25816000	2,25816000
2.16.1.4	101795	CAIXA ENTERRADA PARA INSTALAÇÕES TELEFÔNICAS TIPO R1, EM ALVENARIA COM BLOCOS DE CONCRETO, DIMENSÕES INTERNAS: 0,35X0,60X0,60 M, EXCLUINDO TAMPÃO. AF_12/2020	UN	1,00	0,75513302	0,75513302
TOTAL:						30.888,40496999
[Mão de Obra]	00004759	CALCETEIRO / RASTELEIRO (HORISTA)	H			

1.13.2.3	92397	EXECUÇÃO DE PAVIMENTO EM PISO INTERTRAVADO, COM BLOCO RETANGULAR COR NATURAL DE 20 X 10 CM, ESPESURA 6 CM. AF_10/2022	M2	439,06	0,20417592	89,64547944
2.13.2.3	92397	EXECUÇÃO DE PAVIMENTO EM PISO INTERTRAVADO, COM BLOCO RETANGULAR COR NATURAL DE 20 X 10 CM, ESPESURA 6 CM. AF_10/2022	M2	439,06	0,20417592	89,64547944

DETALHAMENTO DOS QUANTITATIVOS

DATA :

11/10/2024



OBRA:	escolha da proposta mais vantajosa para CONSTRUÇÃO DE UNIDADES BÁSICAS DE SAÚDE (PROJETO REFERÊNCIA PORTE 1) NO MUNICÍPIO DE PEDRA BRANCA/CE, conforme condições, quantidades e exigências estabelecidas neste Edital e seus anexos.
MODALIDADE:	Edital da Concorrência Eletrônica nº 007/2024
PREFEITURA:	PREFEITURA MUNICIPAL DE PEDRA BRANCA.
EXECUÇÃO DOS SERVIÇOS:	12 (DOZE) MESES
VALIDADE DA PROPOSTA:	DE ACORDO COM O EDITAL
DATA:	Data da sessão pública: 11/10/2024

ITEM	CÓDIGO	DESCRIÇÃO	UNID	QUANTIDADE DO SERVIÇO	COEFICIENTE DO INSUMO	QUANTIDADE TOTAL
------	--------	-----------	------	-----------------------	-----------------------	------------------

TOTAL: 179,29095887

[Equipamento]	00037752	CAMINHAO TOCO, PESO BRUTO TOTAL 16000 KG, CARGA UTIL MAXIMA 11030 KG, DISTANCIA ENTRE EIXOS 5,41 M, POTENCIA 185 CV (INCLUI CABINE E CHASSI, NAO INCLUI CARROCERIA)	UN			
-----------------	-----------------	--	-----------	--	--	--

1.15.6.1	101512	ENTRADA DE ENERGIA ELÉTRICA, AÉREA, TRIFÁSICA, COM CAIXA DE EMBUTIR, CABO DE 35 MM2 E DISJUNTOR DIN 50A (NÃO INCLUSO O POSTE DE CONCRETO). AF_07/2020_PS	UN	1,00	0,00000912	0,00000912
1.15.6.3	100612	NOMINAL DE 11 M, CARGA NOMINAL DE 600 DAN, ENGASTAMENTO BASE CONCRETADA COM 1 M DE CONCRETO E 0,7 M DE SOLO (NÃO INCLUI	UN	1,00	0,00000935	0,00000935
2.15.6.1	101512	ENTRADA DE ENERGIA ELÉTRICA, AÉREA, TRIFÁSICA, COM CAIXA DE EMBUTIR, CABO DE 35 MM2 E DISJUNTOR DIN 50A (NÃO INCLUSO O POSTE DE CONCRETO). AF_07/2020_PS	UN	1,00	0,00000912	0,00000912
2.15.6.3	100612	ASSENTAMENTO DE POSTE DE CONCRETO COM COMPRIMENTO NOMINAL DE 11 M, CARGA NOMINAL DE 600 DAN, ENGASTAMENTO BASE CONCRETADA COM 1 M DE CONCRETO E 0,7 M DE SOLO (NÃO INCLUI FORNECIMENTO). AF_11/2019	UN	1,00	0,00000935	0,00000935

TOTAL: 0,0003694

[Equipamento]	00037758	CAMINHAO TRUCADO, PESO BRUTO TOTAL 23000 KG, CARGA UTIL MAXIMA 15285 KG, DISTANCIA ENTRE EIXOS 4,80 M, POTENCIA 326 CV (INCLUI CABINE E CHASSI, NAO INCLUI CARROCERIA)	UN			
-----------------	-----------------	---	-----------	--	--	--

1.2.1.4	93207	EXECUÇÃO DE ESCRITÓRIO EM CANTEIRO DE OBRA EM CHAPA DE MADEIRA COMPENSADA, NÃO INCLUSO MOBILIÁRIO E EQUIPAMENTOS. AF_02/2016	M2	9,00	0,00000000	0,00000004
1.2.1.5	93208	EXECUÇÃO DE ALMOXARIFADO EM CANTEIRO DE OBRA EM CHAPA DE MADEIRA COMPENSADA, INCLUSO PRATELEIRAS. AF_02/2016	M2	18,00	0,00000000	0,00000008
1.2.1.6	93584	EXECUÇÃO DE DEPÓSITO EM CANTEIRO DE OBRA EM CHAPA DE MADEIRA COMPENSADA, NÃO INCLUSO MOBILIÁRIO. AF_04/2016	M2	6,00	0,00000001	0,00000004
1.2.1.7	93210	EXECUÇÃO DE REFEITÓRIO EM CANTEIRO DE OBRA EM CHAPA DE MADEIRA COMPENSADA, NÃO INCLUSO MOBILIÁRIO E EQUIPAMENTOS. AF_02/2016	M2	30,00	0,00000001	0,00000020
1.2.1.8	93212	EXECUÇÃO DE SANITÁRIO E VESTIÁRIO EM CANTEIRO DE OBRA EM CHAPA DE MADEIRA COMPENSADA, NÃO INCLUSO MOBILIÁRIO. AF_02/2016	M2	3,00	0,00000000	0,00000001
1.3.1.4	96385	EXECUÇÃO E COMPACTAÇÃO DE ATERRO COM SOLO PREDOMINANTEMENTE ARGILOSO - EXCLUSIVE SOLO, ESCAVAÇÃO, CARGA E TRANSPORTE. AF_11/2019	M3	523,30	0,00000210	0,00109715
1.3.2.1	93382	REATERRO MANUAL DE VALAS, COM COMPACTADOR DE SOLOS DE PERCUSSÃO. AF_08/2023	M3	167,88	0,00000067	0,00011279
1.3.3.1	100982	CARGA, MANOBRA E DESCARGA DE ENTULHO EM CAMINHÃO BASCULANTE 10 M³ - CARGA COM ESCAVADEIRA HIDRÁULICA (CAÇAMBA DE 0,80 M³ / 111 HP) E DESCARGA LIVRE (UNIDADE: M3). AF_07/2020	M3	9,00	0,00000309	0,00002777
1.3.3.2	100938	TRANSPORTE COM CAMINHÃO BASCULANTE DE 10 M³, EM VIA INTERNA (DENTRO DO CANTEIRO - UNIDADE: M3XKM). AF_07/2020	M3XKM	45,00	0,00000353	0,00015900
1.3.3.3	95875	TRANSPORTE COM CAMINHÃO BASCULANTE DE 10 M³, EM VIA URBANA PAVIMENTADA, DMT ATÉ 30 KM (UNIDADE: M3XKM). AF_07/2020	M3XKM	9,00	0,00000118	0,00001058
1.14.6.1	CPB 002.	CONJUNTO FOSSA E SUMIDOURO COM TANQUE SÉPTICO DE 244X194X200CM E SUMIDOURO COMDIMENSÕES EXTERNAS DE 191X538X200CM CONFORME PROJETO	un	1,00	0,00000112	0,00000112
2.2.1.4	93207	EXECUÇÃO DE ESCRITÓRIO EM CANTEIRO DE OBRA EM CHAPA DE MADEIRA COMPENSADA, NÃO INCLUSO MOBILIÁRIO E EQUIPAMENTOS. AF_02/2016	M2	9,00	0,00000000	0,00000004
2.2.1.5	93208	EXECUÇÃO DE ALMOXARIFADO EM CANTEIRO DE OBRA EM CHAPA DE MADEIRA COMPENSADA, INCLUSO PRATELEIRAS. AF_02/2016	M2	18,00	0,00000000	0,00000008
2.2.1.6	93584	EXECUÇÃO DE DEPÓSITO EM CANTEIRO DE OBRA EM CHAPA DE MADEIRA COMPENSADA, NÃO INCLUSO MOBILIÁRIO. AF_04/2016	M2	6,00	0,00000001	0,00000004
2.2.1.7	93210	EXECUÇÃO DE REFEITÓRIO EM CANTEIRO DE OBRA EM CHAPA DE MADEIRA COMPENSADA, NÃO INCLUSO MOBILIÁRIO E EQUIPAMENTOS. AF_02/2016	M2	30,00	0,00000001	0,00000020
2.2.1.8	93212	EXECUÇÃO DE SANITÁRIO E VESTIÁRIO EM CANTEIRO DE OBRA EM CHAPA DE MADEIRA COMPENSADA, NÃO INCLUSO MOBILIÁRIO. AF_02/2016	M2	3,00	0,00000000	0,00000001
2.3.1.4	96385	EXECUÇÃO E COMPACTAÇÃO DE ATERRO COM SOLO PREDOMINANTEMENTE ARGILOSO - EXCLUSIVE SOLO, ESCAVAÇÃO, CARGA E TRANSPORTE. AF_11/2019	M3	720,20	0,00000210	0,00150997
2.3.2.1	93382	REATERRO MANUAL DE VALAS, COM COMPACTADOR DE SOLOS DE PERCUSSÃO. AF_08/2023	M3	167,88	0,00000067	0,00011279
2.3.3.1	100982	CARGA, MANOBRA E DESCARGA DE ENTULHO EM CAMINHÃO BASCULANTE 10 M³ - CARGA COM ESCAVADEIRA HIDRÁULICA (CAÇAMBA DE 0,80 M³ / 111 HP) E DESCARGA LIVRE (UNIDADE: M3). AF_07/2020	M3	9,00	0,00000309	0,00002777
2.3.3.2	100938	TRANSPORTE COM CAMINHÃO BASCULANTE DE 10 M³, EM VIA INTERNA (DENTRO DO CANTEIRO - UNIDADE: M3XKM). AF_07/2020	M3XKM	45,00	0,00000353	0,00015900
2.3.3.3	95875	TRANSPORTE COM CAMINHÃO BASCULANTE DE 10 M³, EM VIA URBANA PAVIMENTADA, DMT ATÉ 30 KM (UNIDADE: M3XKM). AF_07/2020	M3XKM	9,00	0,00000118	0,00001058
2.14.6.1	CPB 002.	CONJUNTO FOSSA E SUMIDOURO COM TANQUE SÉPTICO DE 244X194X200CM E SUMIDOURO COMDIMENSÕES EXTERNAS DE 191X538X200CM CONFORME PROJETO	un	1,00	0,00000112	0,00000112


TOTAL: 0,00323037

DETALHAMENTO DOS QUANTITATIVOS

DATA :

11/10/2024

OBRA:	escolha da proposta mais vantajosa para CONSTRUÇÃO DE UNIDADES BÁSICAS DE SAÚDE (PROJETO REFERÊNCIA PORTE 1) NO MUNICÍPIO DE PEDRA BRANCA/CE, conforme condições, quantidades e exigências estabelecidas neste Edital e seus anexos.
MODALIDADE:	Edital da Concorrência Eletrônica nº 007/2024
PREFEITURA:	PREFEITURA MUNICIPAL DE PEDRA BRANCA.
EXECUÇÃO DOS SERVIÇOS:	12 (DOZE) MESES
VALIDADE DA PROPOSTA:	DE ACORDO COM O EDITAL
DATA:	Data da sessão pública: 11/10/2024



ITEM	CÓDIGO	DESCRIÇÃO	UNID	QUANTIDADE DO SERVIÇO	COEFICIENTE DO INSUMO	QUANTIDADE TOTAL
------	--------	-----------	------	-----------------------	-----------------------	------------------

[Material]	0000660	CANALETA DE CONCRETO 19 X 19 X 19 CM (CLASSE C - NBR 6136)	UN			
--------------	---------	--	----	--	--	--

1.16.1.4	101795	CAIXA ENTERRADA PARA INSTALAÇÕES TELEFÔNICAS TIPO R1, EM ALVENARIA COM BLOCOS DE CONCRETO, DIMENSÕES INTERNAS: 0,35X0,60X0,60 M, EXCLUINDO TAMPÃO. AF_12/2020	UN	1,00	14,17500000	14,17500000
2.16.1.4	101795	CAIXA ENTERRADA PARA INSTALAÇÕES TELEFÔNICAS TIPO R1, EM ALVENARIA COM BLOCOS DE CONCRETO, DIMENSÕES INTERNAS: 0,35X0,60X0,60 M, EXCLUINDO TAMPÃO. AF_12/2020	UN	1,00	14,17500000	14,17500000
TOTAL:						28,35000000

[Mão de Obra]	00006117	CARPINTEIRO AUXILIAR (HORISTA)	H			
-----------------	----------	--------------------------------	---	--	--	--

1.1	99059	LOCALIZAÇÃO CONVENCIONAL DE OBRA, UTILIZANDO GABARITO DE TÁBUAS CORRIDAS PONTALETADAS A CADA 2,00M - 2 UTILIZAÇÕES. AF_10/2018	M	78,86	0,41162670	32,46088176
1.2.1.4	93207	EXECUÇÃO DE ESCRITÓRIO EM CANTEIRO DE OBRA EM CHAPA DE MADEIRA COMPENSADA, NÃO INCLUSO MOBILIÁRIO E EQUIPAMENTOS. AF_02/2016	M2	9,00	0,83393460	7,50541136
1.2.1.5	93208	EXECUÇÃO DE ALMOXARIFADO EM CANTEIRO DE OBRA EM CHAPA DE MADEIRA COMPENSADA, INCLUSO PRATELEIRAS. AF_02/2016	M2	18,00	0,79871911	14,37694400
1.2.1.6	93584	EXECUÇÃO DE DEPÓSITO EM CANTEIRO DE OBRA EM CHAPA DE MADEIRA COMPENSADA, NÃO INCLUSO MOBILIÁRIO. AF_04/2016	M2	6,00	1,09621135	6,57726813
1.2.1.7	93210	EXECUÇÃO DE REFEITÓRIO EM CANTEIRO DE OBRA EM CHAPA DE MADEIRA COMPENSADA, NÃO INCLUSO MOBILIÁRIO E EQUIPAMENTOS. AF_02/2016	M2	30,00	0,37407005	11,22210137
1.2.1.8	93212	EXECUÇÃO DE SANITÁRIO E VESTIÁRIO EM CANTEIRO DE OBRA EM CHAPA DE MADEIRA COMPENSADA, NÃO INCLUSO MOBILIÁRIO. AF_02/2016	M2	3,00	0,68229286	2,04687857
1.2.1.9	93583	EXECUÇÃO DE CENTRAL DE FÔRMAS, PRODUÇÃO DE ARGAMASSA OU CONCRETO EM CANTEIRO DE OBRA, NÃO INCLUSO MOBILIÁRIO E EQUIPAMENTOS. AF_04/2016	M2	12,00	0,31405696	3,76868355
1.2.1.10	93582	EXECUÇÃO DE CENTRAL DE ARMADURA EM CANTEIRO DE OBRA, NÃO INCLUSO MOBILIÁRIO E EQUIPAMENTOS. AF_04/2016	M2	6,00	0,27076842	1,62473053
1.2.1.11	93214	EXECUÇÃO DE RESERVATÓRIO ELEVADO DE ÁGUA (1000 LITROS) EM CANTEIRO DE OBRA, APOIADO EM ESTRUTURA DE MADEIRA. AF_02/2016_PA	UN	1,00	2,68810797	2,68810797
1.2.1.12	98459	TAPUME COM TELHA METÁLICA. AF_05/2018	M2	70,00	0,19292300	13,50461021
1.4.1.2	96535	FABRICAÇÃO, MONTAGEM E DESMONTAGEM DE FÔRMA PARA SAPATA, EM MADEIRA SERRADA, E=25 MM, 4 UTILIZAÇÕES. AF_06/2017	M2	96,10	1,10445114	106,13775455
1.4.2.2	92419	MONTAGEM E DESMONTAGEM DE FÔRMA DE PILARES RETANGULARES E ESTRUTURAS SIMILARES, PÉ-DIREITO SIMPLES, EM CHAPA DE MADEIRA COMPENSADA RESINADA, 4 UTILIZAÇÕES. AF_09/2020	M2	746,76	0,22856850	170,68581493
1.4.2.4	101963	LAJE PRÉ-MOLDADA UNIDIRECIONAL, BIAPOIADA, PARA PISO, ENCHIMENTO EM CERÂMICA, VIGOTA CONVENCIONAL, ALTURA TOTAL DA LAJE (ENCHIMENTO+CAPA) = (8+4). AF_11/2020_PA	M2	328,43	0,02071609	6,80378422
1.5	93182	VERGA PRÉ-MOLDADA PARA JANELAS COM ATÉ 1,5 M DE VÃO. AF_03/2016	M	95,00	0,03094701	2,93996554
1.5.2.2	93194	CONTRAVERGA PRÉ-MOLDADA PARA VÃOS DE ATÉ 1,5 M DE COMPRIMENTO. AF_03/2016	M	51,10	0,02985476	1,52557816
1.9.1.1	92543	TRAMA DE MADEIRA COMPOSTA POR TERÇAS PARA TELHADOS DE ATÉ 2 ÁGUAS PARA TELHA ONDULADA DE FIBROCIMENTO, METÁLICA, PLÁSTICA OU TERMOACÚSTICA, INCLUSO TRANSPORTE VERTICAL. AF_07/2019	M2	208,53	0,06610435	13,78474011
1.9.1.2	100383	FABRICAÇÃO E INSTALAÇÃO DE PONTALETES DE MADEIRA NÃO APARELHADA PARA TELHADOS COM ATÉ 2 ÁGUAS E COM TELHA ONDULADA DE FIBROCIMENTO, ALUMÍNIO OU PLÁSTICA EM EDIFÍCIO RESIDENCIAL DE MÚLTIPLOS PAVIMENTOS, INCLUSO TRANSPORTE VERTICAL. AF_07/2019	M2	208,53	0,06000241	12,51230256
1.14.2.1	99262	CAIXA ENTERRADA HIDRÁULICA RETANGULAR, EM ALVENARIA COM BLOCOS DE CONCRETO, DIMENSÕES INTERNAS: 0,8X0,8X0,6 M PARA REDE DE DRENAGEM. AF_12/2020	UN	9,00	0,05236685	0,47130164
1.14.2.2	98104	CAIXA DE GORDURA SIMPLES (CAPACIDADE: 36L), RETANGULAR, EM ALVENARIA COM TIJOLOS CERÂMICOS MACIÇOS, DIMENSÕES INTERNAS = 0,2X0,4 M, ALTURA INTERNA = 0,8 M. AF_12/2020	UN	2,00	0,02434759	0,04869519
1.14.6.1	CPB 002.	CONJUNTO FOSSA E SUMIDOURO COM TANQUE SÉPTICO DE 244X194X200CM E SUMIDOURO COM DIMENSÕES EXTERNAS DE 191X538X200CM CONFORME PROJETO	un	1,00	66,05860386	66,05860386
1.15.2.5	97892	CAIXA ENTERRADA ELÉTRICA RETANGULAR, EM ALVENARIA COM BLOCOS DE CONCRETO, FUNDO COM BRITA, DIMENSÕES INTERNAS: 0,6X0,6X0,6 M. AF_12/2020	UN	6,00	0,03351478	0,20108870
1.16.1.4	101795	CAIXA ENTERRADA PARA INSTALAÇÕES TELEFÔNICAS TIPO R1, EM ALVENARIA COM BLOCOS DE CONCRETO, DIMENSÕES INTERNAS: 0,35X0,60X0,60 M, EXCLUINDO TAMPÃO. AF_12/2020	UN	1,00	0,03815299	0,03815299
2.1.1.1	99059	LOCALIZAÇÃO CONVENCIONAL DE OBRA, UTILIZANDO GABARITO DE TÁBUAS CORRIDAS PONTALETADAS A CADA 2,00M - 2 UTILIZAÇÕES. AF_10/2018	M	78,86	0,41162670	32,46088176
2.2.1.4	93207	EXECUÇÃO DE ESCRITÓRIO EM CANTEIRO DE OBRA EM CHAPA DE MADEIRA COMPENSADA, NÃO INCLUSO MOBILIÁRIO E EQUIPAMENTOS. AF_02/2016	M2	9,00	0,83393460	7,50541136
2.2.1.5	93208	EXECUÇÃO DE ALMOXARIFADO EM CANTEIRO DE OBRA EM CHAPA DE MADEIRA COMPENSADA, INCLUSO PRATELEIRAS. AF_02/2016	M2	18,00	0,79871911	14,37694400
2.2.1.6	93584	EXECUÇÃO DE DEPÓSITO EM CANTEIRO DE OBRA EM CHAPA DE MADEIRA COMPENSADA, NÃO INCLUSO MOBILIÁRIO. AF_04/2016	M2	6,00	1,09621135	6,57726813
2.2.1.7	93210	EXECUÇÃO DE REFEITÓRIO EM CANTEIRO DE OBRA EM CHAPA DE MADEIRA	M2	30,00	0,37407005	11,22210137



DETALHAMENTO DOS QUANTITATIVOS

DATA:

11/10/2024

OBRA:	escolha da proposta mais vantajosa para CONSTRUÇÃO DE UNIDADES BÁSICAS DE SAÚDE (PROJETO REFERÊNCIA PORTE 1) NO MUNICÍPIO DE PEDRA BRANCA/CE, conforme condições, quantidades e exigências estabelecidas neste Edital e seus anexos.
MODALIDADE:	Edital da Concorrência Eletrônica nº 007/2024
PREFEITURA:	PREFEITURA MUNICIPAL DE PEDRA BRANCA.
EXECUÇÃO DOS SERVIÇOS:	12 (DOZE) MESES
VALIDADE DA PROPOSTA:	DE ACORDO COM O EDITAL
DATA:	Data da sessão pública: 11/10/2024


ITEM	CÓDIGO	DESCRIÇÃO	UNID	QUANTIDADE DO SERVIÇO	COEFICIENTE DO INSUMO	QUANTIDADE TOTAL
2.2.1.7	93210	COMPENSADA, NÃO INCLUSO MOBILIÁRIO E EQUIPAMENTOS. AF_02/2016				
2.2.1.8	93212	EXECUÇÃO DE SANITÁRIO E VESTIÁRIO EM CANTEIRO DE OBRA EM CHAPA DE MADEIRA COMPENSADA, NÃO INCLUSO MOBILIÁRIO. AF_02/2016	M2	3,00	0,68229286	2,04687857
2.2.1.9	93583	EXECUÇÃO DE CENTRAL DE FÓRMAS, PRODUÇÃO DE ARGAMASSA OU CONCRETO EM CANTEIRO DE OBRA, NÃO INCLUSO MOBILIÁRIO E EQUIPAMENTOS. AF_04/2016	M2	12,00	0,31405696	3,76868355
2.2.1.10	93582	EXECUÇÃO DE CENTRAL DE ARMADURA EM CANTEIRO DE OBRA, NÃO INCLUSO MOBILIÁRIO E EQUIPAMENTOS. AF_04/2016	M2	6,00	0,27078842	1,62473053
2.2.1.11	93214	EXECUÇÃO DE RESERVATÓRIO ELEVADO DE ÁGUA (1000 LITROS) EM CANTEIRO DE OBRA, APOIADO EM ESTRUTURA DE MADEIRA. AF_02/2016_PA	UN	1,00	2,68810797	2,68810797
2.2.1.12	98459	TAPUME COM TELHA METÁLICA. AF_05/2018	M2	70,00	0,19292300	13,50461021
2.4.1.2	96535	FABRICAÇÃO, MONTAGEM E DESMONTAGEM DE FÔRMA PARA SAPATA, EM MADEIRA SERRADA, E=25 MM, 4 UTILIZAÇÕES. AF_06/2017	M2	96,10	1,10445114	106,13775455
2.4.2.2	92419	MONTAGEM E DESMONTAGEM DE FÔRMA DE PILARES RETANGULARES E ESTRUTURAS SIMILARES, PÉ-DIREITO SIMPLES, EM CHAPA DE MADEIRA COMPENSADA RESINADA, 4 UTILIZAÇÕES. AF_09/2020	M2	746,76	0,22856850	170,68581
2.4.2.4	101963	LAJE PRÉ-MOLDADA UNIDIRECIONAL, BIAPOIADA, PARA PISO, ENCHIMENTO EM CERÂMICA, VIGOTA CONVENCIONAL, ALTURA TOTAL DA LAJE (ENCHIMENTO+CAPA) = (8+4). AF_11/2020_PA	M2	328,43	0,02071609	6,80378422
2.5.2.1	93182	VERGA PRÉ-MOLDADA PARA JANELAS COM ATÉ 1,5 M DE VÃO. AF_03/2016	M	95,00	0,03094701	2,93996554
2.5.2.2	93194	CONTRAVERGA PRÉ-MOLDADA PARA VÃOS DE ATÉ 1,5 M DE COMPRIMENTO. AF_03/2016	M	51,10	0,02985476	1,52557816
2.9.1.1	92543	TRAMA DE MADEIRA COMPOSTA POR TERÇAS PARA TELHADOS DE ATÉ 2 ÁGUAS PARA TELHA ONDULADA DE FIBROCIMENTO, METÁLICA, PLÁSTICA OU TERMOACÚSTICA, INCLUSO TRANSPORTE VERTICAL. AF_07/2019	M2	208,53	0,06610435	13,78474011
2.9.1.2	100383	FABRICAÇÃO E INSTALAÇÃO DE PONTALETES DE MADEIRA NÃO APARELHADA PARA TELHADOS COM ATÉ 2 ÁGUAS E COM TELHA ONDULADA DE FIBROCIMENTO, ALUMÍNIO OU PLÁSTICA EM EDIFÍCIO RESIDENCIAL DE MÚLTIPLOS PAVIMENTOS, INCLUSO TRANSPORTE VERTICAL. AF_07/2019	M2	208,53	0,06000241	12,51230256
2.14.2.1	99262	CAIXA ENTERRADA HIDRÁULICA RETANGULAR, EM ALVENARIA COM BLOCOS DE CONCRETO, DIMENSÕES INTERNAS: 0,8X0,8X0,6 M PARA REDE DE DRENAGEM. AF_12/2020	UN	9,00	0,05236685	0,47130164
2.14.2.2	98104	CAIXA DE GORDURA SIMPLES (CAPACIDADE: 36L), RETANGULAR, EM ALVENARIA COM TIJOLOS CERÂMICOS MACIÇOS, DIMENSÕES INTERNAS = 0,2X0,4 M, ALTURA INTERNA = 0,8 M. AF_12/2020	UN	2,00	0,02434759	0,04869519
2.14.6.1	CPB 002.	CONJUNTO FOSSA E SUMIDOURO COM TANQUE SÉPTICO DE 244X194X200CM E SUMIDOURO COM DIMENSÕES EXTERNAS DE 191X538X200CM CONFORME PROJETO	un	1,00	66,05860386	66,05860386
2.15.2.5	97892	CAIXA ENTERRADA ELÉTRICA RETANGULAR, EM ALVENARIA COM BLOCOS DE CONCRETO, FUNDO COM BRITA, DIMENSÕES INTERNAS: 0,6X0,6X0,6 M. AF_12/2020	UN	6,00	0,03351478	0,20108870
2.16.1.4	101795	CAIXA ENTERRADA PARA INSTALAÇÕES TELEFÔNICAS TIPO R1, EM ALVENARIA COM BLOCOS DE CONCRETO, DIMENSÕES INTERNAS: 0,35X0,60X0,60 M, EXCLUINDO TAMPÃO. AF_12/2020	UN	1,00	0,03815299	0,03815299
TOTAL:						953,96679

[Mão de Obra]	00001214	CARPINTEIRO DE ESQUADRIAS (HORISTA)	H			
1.2.1.4	93207	EXECUÇÃO DE ESCRITÓRIO EM CANTEIRO DE OBRA EM CHAPA DE MADEIRA COMPENSADA, NÃO INCLUSO MOBILIÁRIO E EQUIPAMENTOS. AF_02/2016	M2	9,00	0,31829010	2,86461092
1.2.1.7	93210	EXECUÇÃO DE REFEITÓRIO EM CANTEIRO DE OBRA EM CHAPA DE MADEIRA COMPENSADA, NÃO INCLUSO MOBILIÁRIO E EQUIPAMENTOS. AF_02/2016	M2	30,00	0,04662772	1,39883173
1.2.1.8	93212	EXECUÇÃO DE SANITÁRIO E VESTIÁRIO EM CANTEIRO DE OBRA EM CHAPA DE MADEIRA COMPENSADA, NÃO INCLUSO MOBILIÁRIO. AF_02/2016	M2	3,00	0,10680104	0,32040313
1.2.1.9	93583	EXECUÇÃO DE CENTRAL DE FÓRMAS, PRODUÇÃO DE ARGAMASSA OU CONCRETO EM CANTEIRO DE OBRA, NÃO INCLUSO MOBILIÁRIO E EQUIPAMENTOS. AF_04/2016	M2	12,00	0,01024656	0,12295873
1.2.1.10	93582	EXECUÇÃO DE CENTRAL DE ARMADURA EM CANTEIRO DE OBRA, NÃO INCLUSO MOBILIÁRIO E EQUIPAMENTOS. AF_04/2016	M2	6,00	0,00351099	0,02106591
1.6.1.1	90843	KIT DE PORTA DE MADEIRA PARA PINTURA, SEMI-OCA (LEVE OU MÉDIA), PADRÃO MÉDIO, 80X210CM, ESPESSURA DE 3,5CM, ITENS INCLUSOS: DOBRADIÇAS, MONTAGEM E INSTALAÇÃO DO BATENTE, FECHADURA COM EXECUÇÃO DO FURO - FORNECIMENTO E INSTALAÇÃO. AF_12/2019	UN	10,00	6,63179179	66,31791790
1.6.1.2	90844	KIT DE PORTA DE MADEIRA PARA PINTURA, SEMI-OCA (LEVE OU MÉDIA), PADRÃO MÉDIO, 90X210CM, ESPESSURA DE 3,5CM, ITENS INCLUSOS: DOBRADIÇAS, MONTAGEM E INSTALAÇÃO DO BATENTE, FECHADURA COM EXECUÇÃO DO FURO - FORNECIMENTO E INSTALAÇÃO. AF_12/2019	UN	16,00	6,77986553	108,47784854
1.14.2.1	99262	CAIXA ENTERRADA HIDRÁULICA RETANGULAR, EM ALVENARIA COM BLOCOS DE CONCRETO, DIMENSÕES INTERNAS: 0,8X0,8X0,6 M PARA REDE DE DRENAGEM. AF_12/2020	UN	9,00	0,26183425	2,35650821
1.14.2.2	98104	CAIXA DE GORDURA SIMPLES (CAPACIDADE: 36L), RETANGULAR, EM ALVENARIA COM TIJOLOS CERÂMICOS MACIÇOS, DIMENSÕES INTERNAS = 0,2X0,4 M, ALTURA INTERNA = 0,8 M. AF_12/2020	UN	2,00	0,12173797	0,24347595
1.15.2.5	97892	CAIXA ENTERRADA ELÉTRICA RETANGULAR, EM ALVENARIA COM BLOCOS DE CONCRETO, FUNDO COM BRITA, DIMENSÕES INTERNAS: 0,6X0,6X0,6 M. AF_12/2020	UN	6,00	0,16757392	1,00544350
1.16.1.4	101795	CAIXA ENTERRADA PARA INSTALAÇÕES TELEFÔNICAS TIPO R1, EM ALVENARIA COM	UN	1,00	0,19076495	0,19076495

DETALHAMENTO DOS QUANTITATIVOS

DATA:
11/10/2024

OBRA:	escolha da proposta mais vantajosa para CONSTRUÇÃO DE UNIDADES BÁSICAS DE SAÚDE (PROJETO REFERÊNCIA PORTE 1) NO MUNICÍPIO DE PEDRA BRANCA/CE, conforme condições, quantidades e exigências estabelecidas neste Edital e seus anexos.
MODALIDADE:	Edital da Concorrência Eletrônica nº 007/2024
PREFEITURA:	PREFEITURA MUNICIPAL DE PEDRA BRANCA.
EXECUÇÃO DOS SERVIÇOS:	12 (DOZE) MESES
VALIDADE DA PROPOSTA:	DE ACORDO COM O EDITAL
DATA:	Data da sessão pública: 11/10/2024



ITEM	CÓDIGO	DESCRIÇÃO	UNID	QUANTIDADE DO SERVIÇO	COEFICIENTE DO INSUMO	QUANTIDADE TOTAL
1.16.1.4	101795	BLOCOS DE CONCRETO, DIMENSÕES INTERNAS: 0,35X0,60X0,60 M, EXCLUINDO TAMPÃO. AF_12/2020				
2.2.1.4	93207	EXECUÇÃO DE ESCRITÓRIO EM CANTEIRO DE OBRA EM CHAPA DE MADEIRA COMPENSADA, NÃO INCLUSO MOBILIÁRIO E EQUIPAMENTOS. AF_02/2016	M2	9,00	0,31829010	2,86461092
2.2.1.7	93210	EXECUÇÃO DE REFEITÓRIO EM CANTEIRO DE OBRA EM CHAPA DE MADEIRA COMPENSADA, NÃO INCLUSO MOBILIÁRIO E EQUIPAMENTOS. AF_02/2016	M2	30,00	0,04662772	1,39883173
2.2.1.8	93212	EXECUÇÃO DE SANITÁRIO E VESTIÁRIO EM CANTEIRO DE OBRA EM CHAPA DE MADEIRA COMPENSADA, NÃO INCLUSO MOBILIÁRIO. AF_02/2016	M2	3,00	0,10680104	0,32040313
2.2.1.9	93583	EXECUÇÃO DE CENTRAL DE FÓRMAS, PRODUÇÃO DE ARGAMASSA OU CONCRETO EM CANTEIRO DE OBRA, NÃO INCLUSO MOBILIÁRIO E EQUIPAMENTOS. AF_04/2016	M2	12,00	0,01024656	0,12295873
2.2.1.10	93582	EXECUÇÃO DE CENTRAL DE ARMADURA EM CANTEIRO DE OBRA, NÃO INCLUSO MOBILIÁRIO E EQUIPAMENTOS. AF_04/2016	M2	6,00	0,00351099	0,02106591
2.6.1.1	90843	KIT DE PORTA DE MADEIRA PARA PINTURA, SEMI-OCA (LEVE OU MÉDIA), PADRÃO MÉDIO, 80X210CM, ESPESURA DE 3,5CM, ITENS INCLUSOS: DOBRADIÇAS, MONTAGEM E INSTALAÇÃO DO BATENTE, FECHADURA COM EXECUÇÃO DO FURO - FORNECIMENTO E INSTALAÇÃO. AF_12/2019	UN	10,00	6,63179179	66,31791790
2.6.1.2	90844	KIT DE PORTA DE MADEIRA PARA PINTURA, SEMI-OCA (LEVE OU MÉDIA), PADRÃO MÉDIO, 90X210CM, ESPESURA DE 3,5CM, ITENS INCLUSOS: DOBRADIÇAS, MONTAGEM E INSTALAÇÃO DO BATENTE, FECHADURA COM EXECUÇÃO DO FURO - FORNECIMENTO E INSTALAÇÃO. AF_12/2019	UN	16,00	6,77986553	108,47784854
2.14.2.1	99262	CAIXA ENTERRADA HIDRÁULICA RETANGULAR, EM ALVENARIA COM BLOCOS DE CONCRETO, DIMENSÕES INTERNAS: 0,8X0,8X0,6 M PARA REDE DE DRENAGEM. AF_12/2020	UN	9,00	0,26183425	2,35650821
2.14.2.2	98104	CAIXA DE GORDURA SIMPLES (CAPACIDADE: 36L), RETANGULAR, EM ALVENARIA COM TIJOLOS CERÂMICOS MACIÇOS, DIMENSÕES INTERNAS = 0,2X0,4 M. ALTURA INTERNA = 0,8 M. AF_12/2020	UN	2,00	0,12173797	0,24347595
2.15.2.5	97892	CAIXA ENTERRADA ELÉTRICA RETANGULAR, EM ALVENARIA COM BLOCOS DE CONCRETO, FUNDO COM BRITA, DIMENSÕES INTERNAS: 0,6X0,6X0,6 M. AF_12/2020	UN	6,00	0,16757392	1,00544350
2.16.1.4	101795	CAIXA ENTERRADA PARA INSTALAÇÕES TELEFÔNICAS TIPO R1, EM ALVENARIA COM BLOCOS DE CONCRETO, DIMENSÕES INTERNAS: 0,35X0,60X0,60 M, EXCLUINDO TAMPÃO. AF_12/2020	UN	1,00	0,19076495	0,19076495
TOTAL:						366,63965895

[Mão de Obra] **00001213** **CARPINTEIRO DE FORMAS (HORISTA)** **H**

1.1.1.1	99059	LOCAÇÃO CONVENCIONAL DE OBRA, UTILIZANDO GABARITO DE TÁBUAS CORRIDAS PONTALETADAS A CADA 2,00M - 2 UTILIZAÇÕES. AF_10/2018	M	78,86	0,81999684	64,66495080
1.2.1.1	103689	FORNECIMENTO E INSTALAÇÃO DE PLACA DE OBRA COM CHAPA GALVANIZADA E ESTRUTURA DE MADEIRA. AF_03/2022_PS	M2	12,00	0,37785211	4,53422534
1.2.1.4	93207	EXECUÇÃO DE ESCRITÓRIO EM CANTEIRO DE OBRA EM CHAPA DE MADEIRA COMPENSADA, NÃO INCLUSO MOBILIÁRIO E EQUIPAMENTOS. AF_02/2016	M2	9,00	2,38198944	21,43790497
1.2.1.5	93208	EXECUÇÃO DE ALMOXARIFADO EM CANTEIRO DE OBRA EM CHAPA DE MADEIRA COMPENSADA, INCLUSO PRATELEIRAS. AF_02/2016	M2	18,00	3,26742728	58,81369101
1.2.1.6	93584	EXECUÇÃO DE DEPÓSITO EM CANTEIRO DE OBRA EM CHAPA DE MADEIRA COMPENSADA, NÃO INCLUSO MOBILIÁRIO. AF_04/2016	M2	6,00	3,14238525	18,85431152
1.2.1.7	93210	EXECUÇÃO DE REFEITÓRIO EM CANTEIRO DE OBRA EM CHAPA DE MADEIRA COMPENSADA, NÃO INCLUSO MOBILIÁRIO E EQUIPAMENTOS. AF_02/2016	M2	30,00	2,13250207	63,97506215
1.2.1.8	93212	EXECUÇÃO DE SANITÁRIO E VESTIÁRIO EM CANTEIRO DE OBRA EM CHAPA DE MADEIRA COMPENSADA, NÃO INCLUSO MOBILIÁRIO. AF_02/2016	M2	3,00	1,92672614	5,78017843
1.2.1.9	93583	EXECUÇÃO DE CENTRAL DE FÓRMAS, PRODUÇÃO DE ARGAMASSA OU CONCRETO EM CANTEIRO DE OBRA, NÃO INCLUSO MOBILIÁRIO E EQUIPAMENTOS. AF_04/2016	M2	12,00	0,78234637	9,38815650
1.2.1.10	93582	EXECUÇÃO DE CENTRAL DE ARMADURA EM CANTEIRO DE OBRA, NÃO INCLUSO MOBILIÁRIO E EQUIPAMENTOS. AF_04/2016	M2	6,00	0,71001006	4,26006035
1.2.1.11	93214	EXECUÇÃO DE RESERVATÓRIO ELEVADO DE ÁGUA (1000 LITROS) EM CANTEIRO DE OBRA, APOIADO EM ESTRUTURA DE MADEIRA. AF_02/2016_PA	UN	1,00	7,12295309	7,12295309
1.2.1.12	98459	TAPUME COM TELHA METÁLICA. AF_05/2018	M2	70,00	0,57665765	40,36603536
1.4.1.2	96535	FABRICAÇÃO, MONTAGEM E DESMONTAGEM DE FÓRMA PARA SAPATA, EM MADEIRA SERRADA, E=25 MM, 4 UTILIZAÇÕES. AF_06/2017	M2	96,10	2,80577232	269,63471995
1.4.2.2	92419	MONTAGEM E DESMONTAGEM DE FÓRMA DE PILARES RETANGULARES E ESTRUTURAS SIMILARES, PÉ-DIREITO SIMPLES, EM CHAPA DE MADEIRA COMPENSADA RESINADA, 4 UTILIZAÇÕES. AF_09/2020	M2	746,76	1,19196180	890,10939018
1.4.2.3	103673	LANÇAMENTO COM USO DE BOMBA, ADENSAMENTO E ACABAMENTO DE CONCRETO EM ESTRUTURAS. AF_02/2022	M3	49,89	0,22697472	11,32376878
1.4.2.4	101963	LAJE PRÉ-MOLDADA UNIDIRECIONAL, BIAPOIADA, PARA PISO, ENCHIMENTO EM CERÂMICA, VIGOTA CONVENCIONAL, ALTURA TOTAL DA LAJE (ENCHIMENTO+CAPA) = (8+4). AF_11/2020_PA	M2	328,43	0,60727289	199,44663524
1.5.2.1	93182	VERGA PRÉ-MOLDADA PARA JANELAS COM ATÉ 1,5 M DE VÃO. AF_03/2016	M	95,00	0,13642802	12,96066182
1.5.2.2	93194	CONTRAVERGA PRÉ-MOLDADA PARA VÃOS DE ATÉ 1,5 M DE COMPRIMENTO. AF_03/2016	M	51,10	0,13161291	6,72541984
1.9.1.1	92543	TRAMA DE MADEIRA COMPOSTA POR TERÇAS PARA TELHADOS DE ATÉ 2 ÁGUAS PARA TELHA ONDULADA DE FIBROCIMENTO, METÁLICA, PLÁSTICA OU TERMOCÚSTICA, INCLUSO TRANSPORTE VERTICAL. AF_07/2019	M2	208,53	0,11956704	24,93331485

DETALHAMENTO DOS QUANTITATIVOS

DATA :

11/10/2024

OBRA:	escolha da proposta mais vantajosa para CONSTRUÇÃO DE UNIDADES BÁSICAS DE SAÚDE (PROJETO REFERÊNCIA PORTE 1) NO MUNICÍPIO DE PEDRA BRANCA/CE, conforme condições, quantidades e exigências estabelecidas neste Edital e seus anexos.
MODALIDADE:	Edital da Concorrência Eletrônica nº 007/2024
PREFEITURA:	PREFEITURA MUNICIPAL DE PEDRA BRANCA.
EXECUÇÃO DOS SERVIÇOS:	12 (DOZE) MESES
VALIDADE DA PROPOSTA:	DE ACORDO COM O EDITAL
DATA:	Data da sessão pública: 11/10/2024

ITEM	CÓDIGO	DESCRIÇÃO	UNID	QUANTIDADE DO SERVIÇO	COEFICIENTE DO INSUMO	QUANTIDADE TOTAL
------	--------	-----------	------	-----------------------	-----------------------	------------------

1.9.1.2	100383	FABRICAÇÃO E INSTALAÇÃO DE PONTALETES DE MADEIRA NÃO APARELHADA PARA TELHADOS COM ATÉ 2 ÁGUAS E COM TELHA ONDULADA DE FIBROCIMENTO, ALUMÍNIO OU PLÁSTICA EM EDIFÍCIO RESIDENCIAL DE MÚLTIPLOS PAVIMENTOS, INCLUSO TRANSPORTE VERTICAL. AF_07/2019	M2	208,53	0,16212480	33,80788454
1.14.6.1	CPB 002.	CONJUNTO FOSSA E SUMIDOURO COM TANQUE SÉPTICO DE 244X194X200CM E SUMIDOURO COMDIMENSÕES EXTERNAS DE 191X538X200CM CONFORME PROJETO	un	1,00	172,88066265	172,88066265
2.1.1.1	99059	LOCAÇÃO CONVENCIONAL DE OBRA, UTILIZANDO GABARITO DE TÁBUAS CORRIDAS PONTALETADAS A CADA 2,00M - 2 UTILIZAÇÕES. AF_10/2018	M	78,86	0,81999684	64,66495080
2.2.1.1	103689	FORNECIMENTO E INSTALAÇÃO DE PLACA DE OBRA COM CHAPA GALVANIZADA E ESTRUTURA DE MADEIRA. AF_03/2022_PS	M2	12,00	0,37785211	4,53422534
2.2.1.4	93207	EXECUÇÃO DE ESCRITÓRIO EM CANTEIRO DE OBRA EM CHAPA DE MADEIRA COMPENSADA, NÃO INCLUSO MOBILIÁRIO E EQUIPAMENTOS. AF_02/2016	M2	9,00	2,38198944	21,43790497
2.2.1.5	93208	EXECUÇÃO DE ALMOXARIFADO EM CANTEIRO DE OBRA EM CHAPA DE MADEIRA COMPENSADA, INCLUSO PRATELEIRAS. AF_02/2016	M2	18,00	3,26742728	58,81369101
2.2.1.6	93584	EXECUÇÃO DE DEPÓSITO EM CANTEIRO DE OBRA EM CHAPA DE MADEIRA COMPENSADA, NÃO INCLUSO MOBILIÁRIO. AF_04/2016	M2	6,00	3,14238525	18,85431
2.2.1.7	93210	EXECUÇÃO DE REFEITÓRIO EM CANTEIRO DE OBRA EM CHAPA DE MADEIRA COMPENSADA, NÃO INCLUSO MOBILIÁRIO E EQUIPAMENTOS. AF_02/2016	M2	30,00	2,13250207	63,97506215
2.2.1.8	93212	EXECUÇÃO DE SANITÁRIO E VESTIÁRIO EM CANTEIRO DE OBRA EM CHAPA DE MADEIRA COMPENSADA, NÃO INCLUSO MOBILIÁRIO. AF_02/2016	M2	3,00	1,92672614	5,78017843
2.2.1.9	93583	EXECUÇÃO DE CENTRAL DE FÓRMAS, PRODUÇÃO DE ARGAMASSA OU CONCRETO EM CANTEIRO DE OBRA, NÃO INCLUSO MOBILIÁRIO E EQUIPAMENTOS. AF_04/2016	M2	12,00	0,78234637	9,38815650
2.2.1.10	93582	EXECUÇÃO DE CENTRAL DE ARMADURA EM CANTEIRO DE OBRA, NÃO INCLUSO MOBILIÁRIO E EQUIPAMENTOS. AF_04/2016	M2	6,00	0,71001006	4,26006035
2.2.1.11	93214	EXECUÇÃO DE RESERVATÓRIO ELEVADO DE ÁGUA (1000 LITROS) EM CANTEIRO DE OBRA, APOIADO EM ESTRUTURA DE MADEIRA. AF_02/2016_PA	UN	1,00	7,12295309	7,12295309
2.2.1.12	98459	TAPUME COM TELHA METÁLICA. AF_05/2018	M2	70,00	0,57665765	40,36603536
2.4.1.2	96535	FABRICAÇÃO, MONTAGEM E DESMONTAGEM DE FÓRMA PARA SAPATA, EM MADEIRA SERRADA, E=25 MM, 4 UTILIZAÇÕES. AF_06/2017	M2	96,10	2,80577232	269,63471995
2.4.2.2	92419	MONTAGEM E DESMONTAGEM DE FÓRMA DE PILARES RETANGULARES E ESTRUTURAS SIMILARES, PÉ-DIREITO SIMPLES, EM CHAPA DE MADEIRA COMPENSADA RESINADA, 4 UTILIZAÇÕES. AF_09/2020	M2	746,76	1,19196180	890,10939018
2.4.2.3	103673	LANÇAMENTO COM USO DE BOMBA, ADENSAMENTO E ACABAMENTO DE CONCRETO EM ESTRUTURAS. AF_02/2022	M3	49,89	0,22697472	11,32376878
2.4.2.4	101963	LAJE PRÉ-MOLDADA UNIDIRECIONAL, BIAPOIADA, PARA PISO, ENCHIMENTO EM CERÂMICA, VIGOTA CONVENCIONAL, ALTURA TOTAL DA LAJE (ENCHIMENTO+CAPA) = (8+4). AF_11/2020_PA	M2	328,43	0,60727289	199,44663524
2.5.2.1	93182	VERGA PRÉ-MOLDADA PARA JANELAS COM ATÉ 1,5 M DE VÃO. AF_03/2016	M	95,00	0,13642802	12,96066182
2.5.2.2	93194	CONTRAVERGA PRÉ-MOLDADA PARA VÃOS DE ATÉ 1,5 M DE COMPRIMENTO. AF_03/2016	M	51,10	0,13161291	6,72541984
2.9.1.1	92543	TRAMA DE MADEIRA COMPOSTA POR TERÇAS PARA TELHADOS DE ATÉ 2 ÁGUAS PARA TELHA ONDULADA DE FIBROCIMENTO, METÁLICA, PLÁSTICA OU TERMOACÚSTICA, INCLUSO TRANSPORTE VERTICAL. AF_07/2019	M2	208,53	0,11956704	24,9333
2.9.1.2	100383	FABRICAÇÃO E INSTALAÇÃO DE PONTALETES DE MADEIRA NÃO APARELHADA PARA TELHADOS COM ATÉ 2 ÁGUAS E COM TELHA ONDULADA DE FIBROCIMENTO, ALUMÍNIO OU PLÁSTICA EM EDIFÍCIO RESIDENCIAL DE MÚLTIPLOS PAVIMENTOS, INCLUSO TRANSPORTE VERTICAL. AF_07/2019	M2	208,53	0,16212480	33,80788454
2.14.6.1	CPB 002.	CONJUNTO FOSSA E SUMIDOURO COM TANQUE SÉPTICO DE 244X194X200CM E SUMIDOURO COMDIMENSÕES EXTERNAS DE 191X538X200CM CONFORME PROJETO	un	1,00	172,88066265	172,88066265
TOTAL:						3.842,03997476

[Equipamento]	00037762	CAVALO MECANICO TRACAO 4X2, PESO BRUTO TOTAL 16000 KG, CAPACIDADE MAXIMA DE TRACAO *36000* KG, DISTANCIA ENTRE EIXOS *3,56* M, POTENCIA *286* CV (INCLUI CABINE E CHASSI, NAO INCLUI SEMIRREBOQUE)	UN		
-----------------	----------	---	----	--	--

1.3.1.3	101244	ESCAVAÇÃO VERTICAL PARA INFRAESTRUTURA, COM CARGA, DESCARGA E TRANSPORTE DE SOLO DE 1ª CATEGORIA, COM ESCAVADEIRA HIDRÁULICA (CAÇAMBA: 1,2M³ / 155HP), FROTA DE 6 CAMINHÕES BASCULANTES DE 14 M³, DMT DE 1,5 KM E VELOCIDADE MÉDIA 18 KM/H. AF_05/2020	M3	901,10	0,00000536	0,00483107
2.3.1.2	101244	ESCAVAÇÃO VERTICAL PARA INFRAESTRUTURA, COM CARGA, DESCARGA E TRANSPORTE DE SOLO DE 1ª CATEGORIA, COM ESCAVADEIRA HIDRÁULICA (CAÇAMBA: 1,2M³ / 155HP), FROTA DE 6 CAMINHÕES BASCULANTES DE 14 M³, DMT DE 1,5 KM E VELOCIDADE MÉDIA 18 KM/H. AF_05/2020	M3	109,70	0,00000536	0,00058813
2.3.1.3	101248	ESCAVAÇÃO VERTICAL PARA INFRAESTRUTURA, COM CARGA, DESCARGA E TRANSPORTE DE SOLO DE 1ª CATEGORIA, COM ESCAVADEIRA HIDRÁULICA (CAÇAMBA: 1,2 M³ / 155HP), FROTA DE 10 CAMINHÕES BASCULANTES DE 14 M³, DMT DE 6 KM E VELOCIDADE MÉDIA 22 KM/H. AF_05/2020	M3	610,50	0,00000950	0,00579783
TOTAL:						0,01121704


[Material]	I0535	CHAPA AÇO INOX, N.300	M2		
--------------	-------	------------------------------	----	--	--

DETALHAMENTO DOS QUANTITATIVOS

DATA:

11/10/2024

OBRA:	escolha da proposta mais vantajosa para CONSTRUÇÃO DE UNIDADES BÁSICAS DE SAÚDE (PROJETO REFERÊNCIA PORTE 1) NO MUNICÍPIO DE PEDRA BRANCA/CE, conforme condições, quantidades e exigências estabelecidas neste Edital e seus anexos.
MODALIDADE:	Edital da Concorrência Eletrônica nº 007/2024
PREFEITURA:	PREFEITURA MUNICIPAL DE PEDRA BRANCA.
EXECUÇÃO DOS SERVIÇOS:	12 (DOZE) MESES
VALIDADE DA PROPOSTA:	DE ACORDO COM O EDITAL
DATA:	Data da sessão pública: 11/10/2024



ITEM	CÓDIGO	DESCRIÇÃO	UNID	QUANTIDADE DO SERVIÇO	COEFICIENTE DO INSUMO	QUANTIDADE TOTAL
1.12.2.2	C0383	BATE-MACAS EM AÇO INOXIDÁVEL CONTRA IMPACTO EM PAREDE	M	69,44	0,30000000	20,83200000
2.12.2.2	C0383	BATE-MACAS EM AÇO INOXIDÁVEL CONTRA IMPACTO EM PAREDE	M	69,44	0,30000000	20,83200000
TOTAL:						41,66400000

[Material]	00011027	CHAPA DE AÇO GALVANIZADA BITOLA GSG 16, E = 1,55 MM (12,40 KG/M2)	KG			
1.20.2.2	CPB-07	Brise em madeira pau d' arco, com réguas cantos abaulados 10 x 2cm, protegidas duas demãos de sparlack cetol deck semi-brilho, em todas as faces, antes do assentamento	M²	14,76	1,20000000	17,71200000
2.20.2.2	CPB-07	Brise em madeira pau d' arco, com réguas cantos abaulados 10 x 2cm, protegidas duas demãos de sparlack cetol deck semi-brilho, em todas as faces, antes do assentamento	M²	14,76	1,20000000	17,71200000
TOTAL:						35,42400000

[Material]	00001358	CHAPA/PAINEL DE MADEIRA COMPENSADA RESINADA (MADEIRITE RESINADO ROSA) PARA FORMA DE CONCRETO, DE 2200 x 1100 MM, E = 17 MM	M2			
1.2.1.4	93207	EXECUÇÃO DE ESCRITÓRIO EM CANTEIRO DE OBRA EM CHAPA DE MADEIRA COMPENSADA, NÃO INCLUSO MOBILIÁRIO E EQUIPAMENTOS. AF_02/2016	M2	9,00	0,00244106	0,02196954
1.2.1.7	93210	EXECUÇÃO DE REFEITÓRIO EM CANTEIRO DE OBRA EM CHAPA DE MADEIRA COMPENSADA, NÃO INCLUSO MOBILIÁRIO E EQUIPAMENTOS. AF_02/2016	M2	30,00	0,00157428	0,04722838
1.2.1.8	93212	EXECUÇÃO DE SANITÁRIO E VESTIÁRIO EM CANTEIRO DE OBRA EM CHAPA DE MADEIRA COMPENSADA, NÃO INCLUSO MOBILIÁRIO. AF_02/2016	M2	3,00	0,00381677	0,01145031
1.2.1.9	93583	EXECUÇÃO DE CENTRAL DE FÔRMAS, PRODUÇÃO DE ARGAMASSA OU CONCRETO EM CANTEIRO DE OBRA, NÃO INCLUSO MOBILIÁRIO E EQUIPAMENTOS. AF_04/2016	M2	12,00	0,00328025	0,03936295
1.2.1.10	93582	EXECUÇÃO DE CENTRAL DE ARMADURA EM CANTEIRO DE OBRA, NÃO INCLUSO MOBILIÁRIO E EQUIPAMENTOS. AF_04/2016	M2	6,00	0,00112398	0,00674386
1.4.2.2	92419	MONTAGEM E DESMONTAGEM DE FÔRMA DE PILARES RETANGULARES E ESTRUTURAS SIMILARES, PÉ-DIREITO SIMPLES, EM CHAPA DE MADEIRA COMPENSADA RESINADA, 4 UTILIZAÇÕES. AF_09/2020	M2	746,76	0,35136800	262,38756768
1.14.2.1	99262	CAIXA ENTERRADA HIDRÁULICA RETANGULAR, EM ALVENARIA COM BLOCOS DE CONCRETO, DIMENSÕES INTERNAS: 0,8X0,8X0,6 M PARA REDE DE DRENAGEM. AF_12/2020	UN	9,00	0,09178400	0,82605600
1.14.2.2	98104	CAIXA DE GORDURA SIMPLES (CAPACIDADE: 36L), RETANGULAR, EM ALVENARIA COM TIJOLOS CERÂMICOS MACIÇOS, DIMENSÕES INTERNAS = 0,2X0,4 M, ALTURA INTERNA = 0,8 M. AF_12/2020	UN	2,00	0,03932280	0,07864560
1.15.2.5	97892	CAIXA ENTERRADA ELÉTRICA RETANGULAR, EM ALVENARIA COM BLOCOS DE CONCRETO, FUNDO COM BRITA, DIMENSÕES INTERNAS: 0,6X0,6X0,6 M. AF_12/2020	UN	6,00	0,05874176	0,35245056
1.16.1.4	101795	CAIXA ENTERRADA PARA INSTALAÇÕES TELEFÔNICAS TIPO R1, EM ALVENARIA COM BLOCOS DE CONCRETO, DIMENSÕES INTERNAS: 0,35X0,60X0,60 M, EXCLUINDO TAMPÃO. AF_12/2020	UN	1,00	0,06687120	0,06687120
2.2.1.4	93207	EXECUÇÃO DE ESCRITÓRIO EM CANTEIRO DE OBRA EM CHAPA DE MADEIRA COMPENSADA, NÃO INCLUSO MOBILIÁRIO E EQUIPAMENTOS. AF_02/2016	M2	9,00	0,00244106	0,02196954
2.2.1.7	93210	EXECUÇÃO DE REFEITÓRIO EM CANTEIRO DE OBRA EM CHAPA DE MADEIRA COMPENSADA, NÃO INCLUSO MOBILIÁRIO E EQUIPAMENTOS. AF_02/2016	M2	30,00	0,00157428	0,04722838
2.2.1.8	93212	EXECUÇÃO DE SANITÁRIO E VESTIÁRIO EM CANTEIRO DE OBRA EM CHAPA DE MADEIRA COMPENSADA, NÃO INCLUSO MOBILIÁRIO. AF_02/2016	M2	3,00	0,00381677	0,01145031
2.2.1.9	93583	EXECUÇÃO DE CENTRAL DE FÔRMAS, PRODUÇÃO DE ARGAMASSA OU CONCRETO EM CANTEIRO DE OBRA, NÃO INCLUSO MOBILIÁRIO E EQUIPAMENTOS. AF_04/2016	M2	12,00	0,00328025	0,03936295
2.2.1.10	93582	EXECUÇÃO DE CENTRAL DE ARMADURA EM CANTEIRO DE OBRA, NÃO INCLUSO MOBILIÁRIO E EQUIPAMENTOS. AF_04/2016	M2	6,00	0,00112398	0,00674386
2.4.2.2	92419	MONTAGEM E DESMONTAGEM DE FÔRMA DE PILARES RETANGULARES E ESTRUTURAS SIMILARES, PÉ-DIREITO SIMPLES, EM CHAPA DE MADEIRA COMPENSADA RESINADA, 4 UTILIZAÇÕES. AF_09/2020	M2	746,76	0,35136800	262,38756768
2.14.2.1	99262	CAIXA ENTERRADA HIDRÁULICA RETANGULAR, EM ALVENARIA COM BLOCOS DE CONCRETO, DIMENSÕES INTERNAS: 0,8X0,8X0,6 M PARA REDE DE DRENAGEM. AF_12/2020	UN	9,00	0,09178400	0,82605600
2.14.2.2	98104	CAIXA DE GORDURA SIMPLES (CAPACIDADE: 36L), RETANGULAR, EM ALVENARIA COM TIJOLOS CERÂMICOS MACIÇOS, DIMENSÕES INTERNAS = 0,2X0,4 M, ALTURA INTERNA = 0,8 M. AF_12/2020	UN	2,00	0,03932280	0,07864560
2.15.2.5	97892	CAIXA ENTERRADA ELÉTRICA RETANGULAR, EM ALVENARIA COM BLOCOS DE CONCRETO, FUNDO COM BRITA, DIMENSÕES INTERNAS: 0,6X0,6X0,6 M. AF_12/2020	UN	6,00	0,05874176	0,35245056
2.16.1.4	101795	CAIXA ENTERRADA PARA INSTALAÇÕES TELEFÔNICAS TIPO R1, EM ALVENARIA COM BLOCOS DE CONCRETO, DIMENSÕES INTERNAS: 0,35X0,60X0,60 M, EXCLUINDO TAMPÃO. AF_12/2020	UN	1,00	0,06687120	0,06687120
TOTAL:						527,67669216


[Material]	00043681	CHAPA/PAINEL DE MADEIRA COMPENSADA RESINADA (MADEIRITE RESINADO ROSA) PARA FORMA DE CONCRETO, DE 2200 x 1100 MM, E = 8 A 12 MM	M2			
1.2.1.4	93207	EXECUÇÃO DE ESCRITÓRIO EM CANTEIRO DE OBRA EM CHAPA DE MADEIRA	M2	9,00	2,36132545	21,25192909

DETALHAMENTO DOS QUANTITATIVOS

DATA:

11/10/2024

OBRA:	escolha da proposta mais vantajosa para CONSTRUÇÃO DE UNIDADES BÁSICAS DE SAÚDE (PROJETO REFERÊNCIA PORTE 1) NO MUNICÍPIO DE PEDRA BRANCA/CE, conforme condições, quantidades e exigências estabelecidas neste Edital e seus anexos.
MODALIDADE:	Edital da Concorrência Eletrônica nº 007/2024
PREFEITURA:	PREFEITURA MUNICIPAL DE PEDRA BRANCA.
EXECUÇÃO DOS SERVIÇOS:	12 (DOZE) MESES
VALIDADE DA PROPOSTA:	DE ACORDO COM O EDITAL
DATA:	Data da sessão pública: 11/10/2024




ITEM	CÓDIGO	DESCRIÇÃO	UNID	QUANTIDADE DO SERVIÇO	COEFICIENTE DO INSUMO	QUANTIDADE TOTAL
1.2.1.4	93207	COMPENSADA, NÃO INCLUSO MOBILIÁRIO E EQUIPAMENTOS. AF_02/2016				
1.2.1.5	93208	EXECUÇÃO DE ALMOXARIFADO EM CANTEIRO DE OBRA EM CHAPA DE MADEIRA COMPENSADA, INCLUSO PRATELEIRAS. AF_02/2016	M2	18,00	1,96661617	35,39909106
1.2.1.6	93584	EXECUÇÃO DE DEPÓSITO EM CANTEIRO DE OBRA EM CHAPA DE MADEIRA COMPENSADA, NÃO INCLUSO MOBILIÁRIO. AF_04/2016	M2	6,00	2,65922124	15,95532741
1.2.1.7	93210	EXECUÇÃO DE REFEITÓRIO EM CANTEIRO DE OBRA EM CHAPA DE MADEIRA COMPENSADA, NÃO INCLUSO MOBILIÁRIO E EQUIPAMENTOS. AF_02/2016	M2	30,00	0,75035715	22,51071464
1.2.1.8	93212	EXECUÇÃO DE SANITÁRIO E VESTIÁRIO EM CANTEIRO DE OBRA EM CHAPA DE MADEIRA COMPENSADA, NÃO INCLUSO MOBILIÁRIO. AF_02/2016	M2	3,00	1,78254451	5,34763353
1.2.1.9	93583	EXECUÇÃO DE CENTRAL DE FÔRMAS, PRODUÇÃO DE ARGAMASSA OU CONCRETO EM CANTEIRO DE OBRA, NÃO INCLUSO MOBILIÁRIO E EQUIPAMENTOS. AF_04/2016	M2	12,00	0,49992309	5,99907710
1.2.1.10	93582	EXECUÇÃO DE CENTRAL DE ARMADURA EM CANTEIRO DE OBRA, NÃO INCLUSO MOBILIÁRIO E EQUIPAMENTOS. AF_04/2016	M2	6,00	0,50790338	3,04742028
1.2.1.11	93214	EXECUÇÃO DE RESERVATÓRIO ELEVADO DE ÁGUA (1000 LITROS) EM CANTEIRO DE OBRA, APOIADO EM ESTRUTURA DE MADEIRA. AF_02/2016_PA	UN	1,00	10,16400000	10,16400000
2.2.1.4	93207	EXECUÇÃO DE ESCRITÓRIO EM CANTEIRO DE OBRA EM CHAPA DE MADEIRA COMPENSADA, NÃO INCLUSO MOBILIÁRIO E EQUIPAMENTOS. AF_02/2016	M2	9,00	2,36132545	21,25192909
2.2.1.5	93208	EXECUÇÃO DE ALMOXARIFADO EM CANTEIRO DE OBRA EM CHAPA DE MADEIRA COMPENSADA, INCLUSO PRATELEIRAS. AF_02/2016	M2	18,00	1,96661617	35,39909106
2.2.1.6	93584	EXECUÇÃO DE DEPÓSITO EM CANTEIRO DE OBRA EM CHAPA DE MADEIRA COMPENSADA, NÃO INCLUSO MOBILIÁRIO. AF_04/2016	M2	6,00	2,65922124	15,95532741
2.2.1.7	93210	EXECUÇÃO DE REFEITÓRIO EM CANTEIRO DE OBRA EM CHAPA DE MADEIRA COMPENSADA, NÃO INCLUSO MOBILIÁRIO E EQUIPAMENTOS. AF_02/2016	M2	30,00	0,75035715	22,51071464
2.2.1.8	93212	EXECUÇÃO DE SANITÁRIO E VESTIÁRIO EM CANTEIRO DE OBRA EM CHAPA DE MADEIRA COMPENSADA, NÃO INCLUSO MOBILIÁRIO. AF_02/2016	M2	3,00	1,78254451	5,34763353
2.2.1.9	93583	EXECUÇÃO DE CENTRAL DE FÔRMAS, PRODUÇÃO DE ARGAMASSA OU CONCRETO EM CANTEIRO DE OBRA, NÃO INCLUSO MOBILIÁRIO E EQUIPAMENTOS. AF_04/2016	M2	12,00	0,49992309	5,99907710
2.2.1.10	93582	EXECUÇÃO DE CENTRAL DE ARMADURA EM CANTEIRO DE OBRA, NÃO INCLUSO MOBILIÁRIO E EQUIPAMENTOS. AF_04/2016	M2	6,00	0,50790338	3,04742028
2.2.1.11	93214	EXECUÇÃO DE RESERVATÓRIO ELEVADO DE ÁGUA (1000 LITROS) EM CANTEIRO DE OBRA, APOIADO EM ESTRUTURA DE MADEIRA. AF_02/2016_PA	UN	1,00	10,16400000	10,16400000
TOTAL:						239,35038624
[Material]	00011976	CHUMBADOR, DIAMETRO 1/4" COM PARAFUSO 1/4" X 40 MM	UN			
1.16.2.6	96562	SUPORTE PARA ELETROCALHA LISA OU PERFURADA EM AÇO GALVANIZADO, LARGURA 400 MM, EM PERFILADO COM COMPRIMENTO DE 45 CM FIXADO EM LAJE, POR METRO DE ELETROCALHA FIXADA. AF_09/2023	M	54,21	2,22220000	120,46546200
1.16.2.7	96559	SUPORTE PARA DUTO EM CHAPA GALVANIZADA BITOLA 26, EM PERFILADO COM COMPRIMENTO DE 35 CM FIXADO EM LAJE, POR METRO DE DUTO FIXADO. AF_09/2023	M2	2,22	2,22220000	4,93328400
1.20.2.2	CPB-07	Brise em madeira pau d' arco, com réguas cantos abaulados 10 x 2cm, protegidas duas demãos de sparack cetol deck semi-brilho, em todas as faces, antes do assentamento	M²	14,76	48,00000000	708,48000000
2.16.2.6	96562	SUPORTE PARA ELETROCALHA LISA OU PERFURADA EM AÇO GALVANIZADO, LARGURA 400 MM, EM PERFILADO COM COMPRIMENTO DE 45 CM FIXADO EM LAJE, POR METRO DE ELETROCALHA FIXADA. AF_09/2023	M	54,21	2,22220000	120,46546200
2.16.2.7	96559	SUPORTE PARA DUTO EM CHAPA GALVANIZADA BITOLA 26, EM PERFILADO COM COMPRIMENTO DE 35 CM FIXADO EM LAJE, POR METRO DE DUTO FIXADO. AF_09/2023	M2	2,22	2,22220000	4,93328400
2.20.2.2	CPB-07	Brise em madeira pau d' arco, com réguas cantos abaulados 10 x 2cm, protegidas duas demãos de sparack cetol deck semi-brilho, em todas as faces, antes do assentamento	M²	14,76	48,00000000	708,48000000
TOTAL:						1.667,75749200
[Material]	00001368	CHUVEIRO COMUM EM PLASTICO BRANCO, COM CANO, 3 TEMPERATURAS, 5500 W (110/220 V)	UN			
1.2.1.8	93212	EXECUÇÃO DE SANITÁRIO E VESTIÁRIO EM CANTEIRO DE OBRA EM CHAPA DE MADEIRA COMPENSADA, NÃO INCLUSO MOBILIÁRIO. AF_02/2016	M2	3,00	0,06960000	0,20880000
1.17.4.6	100860	CHUVEIRO ELÉTRICO COMUM CORPO PLÁSTICO, TIPO DUCHA FORNECIMENTO E INSTALAÇÃO. AF_01/2020	UN	3,00	1,00000000	3,00000000
2.2.1.8	93212	EXECUÇÃO DE SANITÁRIO E VESTIÁRIO EM CANTEIRO DE OBRA EM CHAPA DE MADEIRA COMPENSADA, NÃO INCLUSO MOBILIÁRIO. AF_02/2016	M2	3,00	0,06960000	0,20880000
2.17.4.6	100860	CHUVEIRO ELÉTRICO COMUM CORPO PLÁSTICO, TIPO DUCHA FORNECIMENTO E INSTALAÇÃO. AF_01/2020	UN	3,00	1,00000000	3,00000000
TOTAL:						6,41760000
[Material]	00001379	CIMENTO PORTLAND COMPOSTO CP II-32	KG			
1.1.1.1	99059	LOCAÇÃO CONVENCIONAL DE OBRA, UTILIZANDO GABARITO DE TÁBUAS CORRIDAS PONTALETADAS A CADA 2,00M - 2 UTILIZAÇÕES. AF_10/2018	M	78,86	1,00707800	79,41817108
1.2.1.4	93207	EXECUÇÃO DE ESCRITÓRIO EM CANTEIRO DE OBRA EM CHAPA DE MADEIRA COMPENSADA, NÃO INCLUSO MOBILIÁRIO E EQUIPAMENTOS. AF_02/2016	M2	9,00	23,14600087	208,31400787

DETALHAMENTO DOS QUANTITATIVOS


DATA :

11/10/2024

OBRA:	escolha da proposta mais vantajosa para CONSTRUÇÃO DE UNIDADES BÁSICAS DE SAÚDE (PROJETO REFERÊNCIA PORTE 1) NO MUNICÍPIO DE PEDRA BRANCA/CE, conforme condições, quantidades e exigências estabelecidas neste Edital e seus anexos.
MODALIDADE:	Edital da Concorrência Eletrônica nº 007/2024
PREFEITURA:	PREFEITURA MUNICIPAL DE PEDRA BRANCA.
EXECUÇÃO DOS SERVIÇOS:	12 (DOZE) MESES
VALIDADE DA PROPOSTA:	DE ACORDO COM O EDITAL
DATA:	Data da sessão pública: 11/10/2024



ITEM	CÓDIGO	DESCRIÇÃO	UNID	QUANTIDADE DO SERVIÇO	COEFICIENTE DO INSUMO	QUANTIDADE TOTAL
1.2.1.5	93208	EXECUÇÃO DE ALMOXARIFADO EM CANTEIRO DE OBRA EM CHAPA DE MADEIRA COMPENSADA, INCLUSO PRATELEIRAS. AF_02/2016	M2	18,00	19,67664329	354,17957918
1.2.1.6	93584	EXECUÇÃO DE DEPÓSITO EM CANTEIRO DE OBRA EM CHAPA DE MADEIRA COMPENSADA, NÃO INCLUSO MOBILIÁRIO. AF_04/2016	M2	6,00	21,17942874	127,07657245
1.2.1.7	93210	EXECUÇÃO DE REFEITÓRIO EM CANTEIRO DE OBRA EM CHAPA DE MADEIRA COMPENSADA, NÃO INCLUSO MOBILIÁRIO E EQUIPAMENTOS. AF_02/2016	M2	30,00	21,51935428	645,58062834
1.2.1.8	93212	EXECUÇÃO DE SANITÁRIO E VESTIÁRIO EM CANTEIRO DE OBRA EM CHAPA DE MADEIRA COMPENSADA, NÃO INCLUSO MOBILIÁRIO. AF_02/2016	M2	3,00	41,29344931	123,88034794
1.2.1.9	93583	EXECUÇÃO DE CENTRAL DE FÓRMAS, PRODUÇÃO DE ARGAMASSA OU CONCRETO EM CANTEIRO DE OBRA, NÃO INCLUSO MOBILIÁRIO E EQUIPAMENTOS. AF_04/2016	M2	12,00	25,72647907	308,71774887
1.2.1.10	93582	EXECUÇÃO DE CENTRAL DE ARMADURA EM CANTEIRO DE OBRA, NÃO INCLUSO MOBILIÁRIO E EQUIPAMENTOS. AF_04/2016	M2	6,00	16,02050799	96,12304794
1.2	98459	TAPUME COM TELHA METÁLICA. AF_05/2018	M2	70,00	0,26271600	18,39012000
1.4.1.1	96556	CONCRETAGEM DE SAPATAS, FCK 30 MPA, COM USO DE JERICA LANÇAMENTO, ADENSAMENTO E ACABAMENTO. AF_06/2017	M3	10,69	449,84124500	4.808,80290905
1.4.1.7	96616	LASTRO DE CONCRETO MAGRO, APLICADO EM BLOCOS DE COROAMENTO OU SAPATAS. AF_08/2017	M3	1,44	241,20200300	347,33088432
1.4.2.1	102476	CONCRETO FCK = 25MPA, TRAÇO 1:2:2:5 (EM MASSA SECA DE CIMENTO/ AREIA MÉDIA/ SEIXO ROLADO) - PREPARO MECÂNICO COM BETONEIRA 400 L. AF_05/2021	M3	49,89	381,68320000	19.042,17484800
1.5.1.1	103324	ALVENARIA DE VEDAÇÃO DE BLOCOS CERÂMICOS FURADOS NA VERTICAL DE 14X19X39 CM (ESPESSURA 14 CM) E ARGAMASSA DE ASSENTAMENTO COM PREPARO EM BETONEIRA. AF_12/2021	M2	999,66	2,31114800	2.310,36220968
1.5.1.2	103326	ALVENARIA DE VEDAÇÃO DE BLOCOS CERÂMICOS FURADOS NA VERTICAL DE 19X19X39 CM (ESPESSURA 19 CM) E ARGAMASSA DE ASSENTAMENTO COM PREPARO EM BETONEIRA. AF_12/2021	M2	49,19	2,70286800	132,95407692
1.5.2.1	93182	VERGA PRÉ-MOLDADA PARA JANELAS COM ATÉ 1,5 M DE VÃO. AF_03/2016	M	95,00	6,18938820	587,99187900
1.5.2.2	93194	CONTRAVERGA PRÉ-MOLDADA PARA VÃOS DE ATÉ 1,5 M DE COMPRIMENTO. AF_03/2016	M	51,10	6,18938820	316,27773702
1.6.1.1	90843	KIT DE PORTA DE MADEIRA PARA PINTURA, SEMI-OCA (LEVE OU MÉDIA), PADRÃO MÉDIO, 80X210CM, ESPESSURA DE 3,5CM, ITENS INCLUSOS: DOBRADIÇAS, MONTAGEM E INSTALAÇÃO DO BATENTE, FECHADURA COM EXECUÇÃO DO FURO - FORNECIMENTO E INSTALAÇÃO. AF_12/2019	UN	10,00	10,77000800	107,70008000
1.6.1.2	90844	KIT DE PORTA DE MADEIRA PARA PINTURA, SEMI-OCA (LEVE OU MÉDIA), PADRÃO MÉDIO, 90X210CM, ESPESSURA DE 3,5CM, ITENS INCLUSOS: DOBRADIÇAS, MONTAGEM E INSTALAÇÃO DO BATENTE, FECHADURA COM EXECUÇÃO DO FURO - FORNECIMENTO E INSTALAÇÃO. AF_12/2019	UN	16,00	10,77000800	172,32012800
1.9.4.1	101966	CHAPIM SOBRE MUROS LINEARES, EM GRANITO OU MÁRMORE, L = 25 CM, ASSENTADO COM ARGAMASSA 1:6 COM ADITIVO. AF_11/2020	M	113,38	1,68918000	191,51922840
1.12.1.1	87878	CHAPISCO APLICADO EM ALVENARIAS E ESTRUTURAS DE CONCRETO INTERNAS, COM COLHER DE PEDREIRO. ARGAMASSA TRAÇO 1:3 COM PREPARO MANUAL. AF_10/2022	M2	1.895,69	1,56373100	2.964,34921939
1.2	89173	(COMPOSIÇÃO REPRESENTATIVA) DO SERVIÇO DE EMBOÇO/MASSA ÚNICA, APLICADO MANUALMENTE, TRAÇO 1:2:8, EM BETONEIRA DE 400L, PAREDES INTERNAS, COM EXECUÇÃO DE TALISCAS, EDIFICAÇÃO HABITACIONAL UNIFAMILIAR (CASAS) E EDIFICAÇÃO PÚBLICA PADRÃO. AF_12/2014	M2	1.974,77	7,36433600	14.542,86980272
1.13.1.1	95241	LASTRO DE CONCRETO MAGRO, APLICADO EM PISOS, LAJES SOBRE SOLO OU RADIERS, ESPESSURA DE 5 CM. AF_07/2016	M2	315,18	12,06010015	3.801,10236528
1.13.1.2	98679	PISO CIMENTADO, TRAÇO 1:3 (CIMENTO E AREIA), ACABAMENTO LISO, ESPESSURA 2,0 CM, PREPARO MECÂNICO DA ARGAMASSA. AF_09/2020	M2	463,86	18,28191000	8.480,24677260
1.13.2.4	101091	PISO EM LADRILHO HIDRÁULICO APLICADO EM AMBIENTES EXTERNOS. AF_05/2020	M2	241,44	0,24000000	57,94560000
1.13.2.5	94275	ASSENTAMENTO DE GUIA (MEIO-FIO) EM TRECHO RETO, CONFECCIONADA EM CONCRETO PRÉ-FABRICADO, DIMENSÕES 100X15X13X20 CM (COMPRIMENTO X BASE INFERIOR X BASE SUPERIOR X ALTURA), PARA URBANIZAÇÃO INTERNA DE EMPREENDIMENTOS. AF_06/2016	M	362,66	0,48296000	175,15027360
1.13.3.3	101965	PEITORIL LINEAR EM GRANITO OU MÁRMORE, L = 15CM, COMPRIMENTO DE ATÉ 2M, ASSENTADO COM ARGAMASSA 1:6 COM ADITIVO. AF_11/2020	M	34,70	1,68918000	58,61454600
1.13.3.4	101966	CHAPIM SOBRE MUROS LINEARES, EM GRANITO OU MÁRMORE, L = 25 CM, ASSENTADO COM ARGAMASSA 1:6 COM ADITIVO. AF_11/2020	M	124,70	1,68918000	210,64074600
1.14.2.1	99262	CAIXA ENTERRADA HIDRÁULICA RETANGULAR, EM ALVENARIA COM BLOCOS DE CONCRETO, DIMENSÕES INTERNAS: 0,8X0,8X0,6 M PARA REDE DE DRENAGEM. AF_12/2020	UN	9,00	127,66337127	1.148,97034143
1.14.2.2	98104	CAIXA DE GORDURA SIMPLES (CAPACIDADE: 36L), RETANGULAR, EM ALVENARIA COM TUBOS CERÂMICOS MACIÇOS, DIMENSÕES INTERNAS = 0,2X0,4 M, ALTURA INTERNA = 0,8 M. AF_12/2020	UN	2,00	58,19502534	116,39005068
1.14.6.1	CPB 002.	CONJUNTO FOSSA E SUMIDOURO COM TANQUE SÉPTICO DE 244X194X200CM E SUMIDOURO COMDIMENSÕES EXTERNAS DE 191X538X200CM CONFORME PROJETO	un	1,00	576,93466881	576,93466881
1.15.1.1	101882	QUADRO DE DISTRIBUIÇÃO DE ENERGIA EM CHAPA DE AÇO GALVANIZADO, DE EMBUTIR, COM BARRAMENTO TRIFÁSICO, PARA 30 DISJUNTORES DIN 225A - FORNECIMENTO E INSTALAÇÃO. AF_10/2020	UN	3,00	5,08066600	15,24199800
1.15.1.2	101881	QUADRO DE DISTRIBUIÇÃO DE ENERGIA EM CHAPA DE AÇO GALVANIZADO, DE EMBUTIR, COM BARRAMENTO TRIFÁSICO, PARA 40 DISJUNTORES DIN 100A - FORNECIMENTO E INSTALAÇÃO. AF_10/2020	UN	1,00	4,94972100	4,94972100
1.15.2.1	91940	CAIXA RETANGULAR 4" X 2" MÉDIA (1,30 M DO PISO), PVC, INSTALADA EM PAREDE - FORNECIMENTO E INSTALAÇÃO. AF_03/2023	UN	71,00	0,43466400	30,86114400



DETALHAMENTO DOS QUANTITATIVOS

DATA :

11/10/2024


OBRA:	escolha da proposta mais vantajosa para CONSTRUÇÃO DE UNIDADES BÁSICAS DE SAÚDE (PROJETO REFERÊNCIA PORTE 1) NO MUNICÍPIO DE PEDRA BRANCA/CE, conforme condições, quantidades e exigências estabelecidas neste Edital e seus anexos.
MODALIDADE:	Edital da Concorrência Eletrônica nº 007/2024
PREFEITURA:	PREFEITURA MUNICIPAL DE PEDRA BRANCA.
EXECUÇÃO DOS SERVIÇOS:	12 (DOZE) MESES
VALIDADE DA PROPOSTA:	DE ACORDO COM O EDITAL
DATA:	Data da sessão pública: 11/10/2024

ITEM	CÓDIGO	DESCRIÇÃO	UNID	QUANTIDADE DO SERVIÇO	COEFICIENTE DO INSUMO	QUANTIDADE TOTAL
1.15.2.2	91941	CAIXA RETANGULAR 4" X 2" BAIXA (0,30 M DO PISO), PVC, INSTALADA EM PAREDE - FORNECIMENTO E INSTALAÇÃO. AF_03/2023	UN	22,00	0,43466400	9,56260800
1.15.2.3	92868	CAIXA RETANGULAR 4" X 2", METÁLICA, INSTALADA EM PISO - FORNECIMENTO E INSTALAÇÃO. AF_03/2023	UN	1,00	0,43466400	0,43466400
1.15.2.4	101876	QUADRO DE DISTRIBUIÇÃO DE ENERGIA EM PVC, DE EMBUTIR, SEM BARRAMENTO, PARA 6 DISJUNTORES - FORNECIMENTO E INSTALAÇÃO. AF_10/2020	UN	1,00	1,15231600	1,15231600
1.15.2.5	97892	CAIXA ENTERRADA ELÉTRICA RETANGULAR, EM ALVENARIA COM BLOCOS DE CONCRETO, FUNDO COM BRITA, DIMENSÕES INTERNAS: 0,6X0,6X0,6 M. AF_12/2020	UN	6,00	53,64597229	321,87583373
1.15.6.1	101512	ENTRADA DE ENERGIA ELÉTRICA, AÉREA, TRIFÁSICA, COM CAIXA DE EMBUTIR, CABO DE 35 MM2 E DISJUNTOR DIN 50A (NÃO INCLUSO O POSTE DE CONCRETO). AF_07/2020_PS	UN	1,00	5,08066600	5,08066600
1.15.6.3	100612	NOMINAL DE 11 M, CARGA NOMINAL DE 600 DAN, ENGASTAMENTO BASE CONCRETADA COM 1 M DE CONCRETO E 0,7 M DE SOLO (NÃO INCLUI	UN	1,00	170,25157820	170,25157820
1.16.1.2	91940	CAIXA RETANGULAR 4" X 2" MÉDIA (1,30 M DO PISO), PVC, INSTALADA EM PAREDE - FORNECIMENTO E INSTALAÇÃO. AF_03/2023	UN	12,00	0,43466400	5,21596800
1.16.1.4	101795	CAIXA ENTERRADA PARA INSTALAÇÕES TELEFÔNICAS TIPO R1, EM ALVENARIA COM BLOCOS DE CONCRETO, DIMENSÕES INTERNAS: 0,35X0,60X0,60 M, EXCLUINDO TAMPÃO. AF_12/2020	UN	1,00	116,81509511	116,81509511
1.16.1.5	101798	TAMPA PARA CAIXA TIPO R1, EM FERRO FUNDIDO, DIMENSÕES INTERNAS: 0,40 X 0,60 M - FORNECIMENTO E INSTALAÇÃO. AF_12/2020	UN	2,00	2,12828000	4,25656000
2.1.1.1	99059	LOCAÇÃO CONVENCIONAL DE OBRA, UTILIZANDO GABARITO DE TÁBUAS CORRIDAS PONTALETADAS A CADA 2,00M - 2 UTILIZAÇÕES. AF_10/2018	M	78,86	1,00707800	79,41817108
2.2.1.4	93207	EXECUÇÃO DE ESCRITÓRIO EM CANTEIRO DE OBRA EM CHAPA DE MADEIRA COMPENSADA, NÃO INCLUSO MOBILIÁRIO E EQUIPAMENTOS. AF_02/2016	M2	9,00	23,14600087	208,31400787
2.2.1.5	93208	EXECUÇÃO DE ALMOXARIFADO EM CANTEIRO DE OBRA EM CHAPA DE MADEIRA COMPENSADA, INCLUSO PRATELEIRAS. AF_02/2016	M2	18,00	19,67664329	354,17957918
2.2.1.6	93584	EXECUÇÃO DE DEPÓSITO EM CANTEIRO DE OBRA EM CHAPA DE MADEIRA COMPENSADA, NÃO INCLUSO MOBILIÁRIO. AF_04/2016	M2	6,00	21,17942874	127,07657245
2.2.1.7	93210	EXECUÇÃO DE REFEITÓRIO EM CANTEIRO DE OBRA EM CHAPA DE MADEIRA COMPENSADA, NÃO INCLUSO MOBILIÁRIO E EQUIPAMENTOS. AF_02/2016	M2	30,00	21,51935428	645,58062834
2.2.1.8	93212	EXECUÇÃO DE SANITÁRIO E VESTIÁRIO EM CANTEIRO DE OBRA EM CHAPA DE MADEIRA COMPENSADA, NÃO INCLUSO MOBILIÁRIO. AF_02/2016	M2	3,00	41,29344931	123,88034794
2.2.1.9	93583	EXECUÇÃO DE CENTRAL DE FÔRMAS, PRODUÇÃO DE ARGAMASSA OU CONCRETO EM CANTEIRO DE OBRA, NÃO INCLUSO MOBILIÁRIO E EQUIPAMENTOS. AF_04/2016	M2	12,00	25,72647907	308,71774887
2.2.1.10	93582	EXECUÇÃO DE CENTRAL DE ARMADURA EM CANTEIRO DE OBRA, NÃO INCLUSO MOBILIÁRIO E EQUIPAMENTOS. AF_04/2016	M2	6,00	16,02050799	96,12304794
2.2.1.12	98459	TAPUME COM TELHA METÁLICA. AF_05/2018	M2	70,00	0,26271600	18,39012000
2.4.1.1	96556	CONCRETAGEM DE SAPATAS, FCK 30 MPA, COM USO DE JERICA LANÇAMENTO, ADENSAMENTO E ACABAMENTO. AF_06/2017	M3	10,69	449,84124500	4.808,80290905
2.4.1.7	96616	LASTRO DE CONCRETO MAGRO, APLICADO EM BLOCOS DE COROAMENTO OU SAPATAS. AF_08/2017	M3	1,44	241,20200300	347,33088432
2.4.2.1	102476	CONCRETO FCK = 25MPA, TRAÇO 1:2,2:2,5 (EM MASSA SECA DE CIMENTO/ AREIA MÉDIA/ SEIXO ROLADO) - PREPARO MECÂNICO COM BETONEIRA 400 L. AF_05/2021	M3	49,89	381,68320000	19.042,17484000
2.5.1.1	103324	ALVENARIA DE VEDAÇÃO DE BLOCOS CERÂMICOS FURADOS NA VERTICAL DE 14X19X39 CM (ESPESSURA 14 CM) E ARGAMASSA DE ASSENTAMENTO COM PREPARO EM BETONEIRA. AF_12/2021	M2	999,66	2,31114800	2.310,36220968
2.5.1.2	103326	ALVENARIA DE VEDAÇÃO DE BLOCOS CERÂMICOS FURADOS NA VERTICAL DE 19X19X39 CM (ESPESSURA 19 CM) E ARGAMASSA DE ASSENTAMENTO COM PREPARO EM BETONEIRA. AF_12/2021	M2	49,19	2,70286800	132,95407692
2.5.2.1	93182	VERGA PRÉ-MOLDADA PARA JANELAS COM ATÉ 1,5 M DE VÃO. AF_03/2016	M	95,00	6,18938820	587,99187900
2.5.2.2	93194	CONTRAVERGA PRÉ-MOLDADA PARA VÃOS DE ATÉ 1,5 M DE COMPRIMENTO. AF_03/2016	M	51,10	6,18938820	316,27773702
2.6.1.1	90843	KIT DE PORTA DE MADEIRA PARA PINTURA, SEMI-OCA (LEVE OU MÉDIA), PADRÃO MÉDIO, 80X210CM, ESPESSURA DE 3,5CM, ITENS INCLUSOS: DOBRADIÇAS, MONTAGEM E INSTALAÇÃO DO BATENTE, FECHADURA COM EXECUÇÃO DO FURO - FORNECIMENTO E INSTALAÇÃO. AF_12/2019	UN	10,00	10,77000800	107,70008000
2.6.1.2	90844	KIT DE PORTA DE MADEIRA PARA PINTURA, SEMI-OCA (LEVE OU MÉDIA), PADRÃO MÉDIO, 90X210CM, ESPESSURA DE 3,5CM, ITENS INCLUSOS: DOBRADIÇAS, MONTAGEM E INSTALAÇÃO DO BATENTE, FECHADURA COM EXECUÇÃO DO FURO - FORNECIMENTO E INSTALAÇÃO. AF_12/2019	UN	16,00	10,77000800	172,32012800
2.9.4.1	101966	CHAPIM SOBRE MUROS LINEARES, EM GRANITO OU MÁRMORE, L = 25 CM, ASSENTADO COM ARGAMASSA 1:6 COM ADITIVO. AF_11/2020	M	113,38	1,68918000	191,51922840
2.12.1.1	87878	CHAPISCO APLICADO EM ALVENARIAS E ESTRUTURAS DE CONCRETO INTERNAS, COM COLHER DE PEDREIRO. ARGAMASSA TRAÇO 1:3 COM PREPARO MANUAL. AF_10/2022	M2	1.895,69	1,56373100	2.964,34921939
2.12.1.2	89173	(COMPOSIÇÃO REPRESENTATIVA) DO SERVIÇO DE EMBOÇO/MASSA ÚNICA, APLICADO MANUALMENTE, TRAÇO 1:2:8, EM BETONEIRA DE 400L, PAREDES INTERNAS, COM EXECUÇÃO DE TALISCAS, EDIFICAÇÃO HABITACIONAL UNIFAMILIAR (CASAS) E EDIFICAÇÃO PÚBLICA PADRÃO. AF_12/2014	M2	1.974,77	7,36433600	14.542,86980272
2.13.1.1	95241	LASTRO DE CONCRETO MAGRO, APLICADO EM PISOS, LAJES SOBRE SOLO OU RADIERS, ESPESSURA DE 5 CM. AF_07/2016	M2	315,18	12,06010015	3.801,10236528
2.13.1.2	98679	PISO CIMENTADO, TRAÇO 1:3 (CIMENTO E AREIA), ACABAMENTO LISO, ESPESSURA 2,0 CM, PREPARO MECÂNICO DA ARGAMASSA. AF_09/2020	M2	463,86	18,28191000	8.480,24677260

DETALHAMENTO DOS QUANTITATIVOS

DATA :
11/10/2024

OBRA:	escolha da proposta mais vantajosa para CONSTRUÇÃO DE UNIDADES BÁSICAS DE SAÚDE (PROJETO REFERÊNCIA PORTE 1) NO MUNICÍPIO DE PEDRA BRANCA/CE, conforme condições, quantidades e exigências estabelecidas neste Edital e seus anexos.
MODALIDADE:	Edital da Concorrência Eletrônica nº 007/2024
PREFEITURA:	PREFEITURA MUNICIPAL DE PEDRA BRANCA
EXECUÇÃO DOS SERVIÇOS:	12 (DOZE) MESES
VALIDADE DA PROPOSTA:	DE ACORDO COM O EDITAL
DATA:	Data da sessão pública: 11/10/2024



ITEM	CÓDIGO	DESCRIÇÃO	UNID	QUANTIDADE DO SERVIÇO	COEFICIENTE DO INSUMO	QUANTIDADE TOTAL
2.13.2.4	101091	PISO EM LADRILHO HIDRÁULICO APLICADO EM AMBIENTES EXTERNOS. AF_05/2020	M2	241,44	0,24000000	57,94560000
2.13.2.5	94275	ASSENTAMENTO DE GUIA (MEIO-FIO) EM TRECHO RETO, CONFECCIONADA EM CONCRETO PRÉ-FABRICADO, DIMENSÕES 100X15X13X20 CM (COMPRIMENTO X BASE INFERIOR X BASE SUPERIOR X ALTURA), PARA URBANIZAÇÃO INTERNA DE EMPREENDIMENTOS. AF_06/2016	M	362,66	0,48296000	175,15027360
2.13.3.3	101965	PEITORIL LINEAR EM GRANITO OU MÁRMORE, L = 15CM, COMPRIMENTO DE ATÉ 2M, ASSENTADO COM ARGAMASSA 1:6 COM ADITIVO. AF_11/2020	M	34,70	1,68918000	58,61454600
2.13.3.4	101966	CHAPIM SOBRE MUROS LINEARES, EM GRANITO OU MÁRMORE, L = 25 CM, ASSENTADO COM ARGAMASSA 1:6 COM ADITIVO. AF_11/2020	M	124,70	1,68918000	210,64074600
2.14.2.1	99262	CAIXA ENTERRADA HIDRÁULICA RETANGULAR, EM ALVENARIA COM BLOCOS DE CONCRETO, DIMENSÕES INTERNAS: 0,8X0,8X0,6 M PARA REDE DE DRENAGEM. AF_12/2020	UN	9,00	127,66337127	1.148,97034143
2.2	98104	CAIXA DE GORDURA SIMPLES (CAPACIDADE: 36L), RETANGULAR, EM ALVENARIA COM TIJOLOS CERÂMICOS MACIÇOS, DIMENSÕES INTERNAS = 0,2X0,4 M, ALTURA INTERNA = 0,8 M. AF_12/2020	UN	2,00	58,19502534	116,39005068
2.14.6.1	CPB 002.	CONJUNTO FOSSA E SUMIDOURO COM TANQUE SÉPTICO DE 244X194X200CM E SUMIDOURO COM DIMENSÕES EXTERNAS DE 191X538X200CM CONFORME PROJETO	un	1,00	576,93466881	576,93466881
2.15.1.1	101882	QUADRO DE DISTRIBUIÇÃO DE ENERGIA EM CHAPA DE AÇO GALVANIZADO, DE EMBUTIR, COM BARRAMENTO TRIFÁSICO, PARA 30 DISJUNTORES DIN 225A - FORNECIMENTO E INSTALAÇÃO. AF_10/2020	UN	3,00	5,08066600	15,24199800
2.15.1.2	101881	QUADRO DE DISTRIBUIÇÃO DE ENERGIA EM CHAPA DE AÇO GALVANIZADO, DE EMBUTIR, COM BARRAMENTO TRIFÁSICO, PARA 40 DISJUNTORES DIN 100A - FORNECIMENTO E INSTALAÇÃO. AF_10/2020	UN	1,00	4,94972100	4,94972100
2.15.2.1	91940	CAIXA RETANGULAR 4" X 2" MÉDIA (1,30 M DO PISO), PVC, INSTALADA EM PAREDE - FORNECIMENTO E INSTALAÇÃO. AF_03/2023	UN	71,00	0,43466400	30,86114400
2.15.2.2	91941	CAIXA RETANGULAR 4" X 2" BAIXA (0,30 M DO PISO), PVC, INSTALADA EM PAREDE - FORNECIMENTO E INSTALAÇÃO. AF_03/2023	UN	22,00	0,43466400	9,56260800
2.15.2.3	92868	CAIXA RETANGULAR 4" X 2", METÁLICA, INSTALADA EM PISO - FORNECIMENTO E INSTALAÇÃO. AF_03/2023	UN	1,00	0,43466400	0,43466400
2.15.2.4	101876	QUADRO DE DISTRIBUIÇÃO DE ENERGIA EM PVC, DE EMBUTIR, SEM BARRAMENTO, PARA 6 DISJUNTORES - FORNECIMENTO E INSTALAÇÃO. AF_10/2020	UN	1,00	1,15231600	1,15231600
2.15.2.5	97892	CAIXA ENTERRADA ELÉTRICA RETANGULAR, EM ALVENARIA COM BLOCOS DE CONCRETO, FUNDO COM BRITA, DIMENSÕES INTERNAS: 0,6X0,6X0,6 M. AF_12/2020	UN	6,00	53,64597229	321,87583373
2.15.6.1	101512	ENTRADA DE ENERGIA ELÉTRICA, AÉREA, TRIFÁSICA, COM CAIXA DE EMBUTIR, CABO DE 35 MM2 E DISJUNTOR DIN 50A (NÃO INCLUI O POSTE DE CONCRETO). AF_07/2020_PS	UN	1,00	5,08066600	5,08066600
2.15.6.3	100612	ASSENTAMENTO DE POSTE DE CONCRETO COM COMPRIMENTO NOMINAL DE 11 M, CARGA NOMINAL DE 600 DAN, ENGASTAMENTO BASE CONCRETADA COM 1 M DE CONCRETO E 0,7 M DE SOLO (NÃO INCLUI FORNECIMENTO). AF_11/2019	UN	1,00	170,25157820	170,25157820
2.16.1.2	91940	CAIXA RETANGULAR 4" X 2" MÉDIA (1,30 M DO PISO), PVC, INSTALADA EM PAREDE - FORNECIMENTO E INSTALAÇÃO. AF_03/2023	UN	12,00	0,43466400	5,21596800
2.16.1.4	101795	CAIXA ENTERRADA PARA INSTALAÇÕES TELEFÔNICAS TIPO R1, EM ALVENARIA COM BLOCOS DE CONCRETO, DIMENSÕES INTERNAS: 0,35X0,60X0,60 M, EXCLUINDO TAMPÃO. AF_12/2020	UN	1,00	116,81509511	116,81509511
2.16.1.5	101798	TAMPA PARA CAIXA TIPO R1, EM FERRO FUNDIDO, DIMENSÕES INTERNAS: 0,40 X 0,60 M - FORNECIMENTO E INSTALAÇÃO. AF_12/2020	UN	2,00	2,12828000	4,25656000
TOTAL:						125.596,05348525
[Material]	10805	CIMENTO PORTLAND	KG			
1.5.1.3	C4912	MURO CONTORNO DE ALVENARIA E CONCRETO (PILAR+CINTA), REBOCADO, SEM PINTURA	M2	245,67	45,00000000	11.055,15000000
1.12.2.2	C0383	BATE-MACAS EM AÇO INOXIDÁVEL CONTRA IMPACTO EM PAREDE	M	69,44	3,50000000	243,04000000
2.5.1.3	C4912	MURO CONTORNO DE ALVENARIA E CONCRETO (PILAR+CINTA), REBOCADO, SEM PINTURA	M2	245,67	45,00000000	11.055,15000000
2.12.2.2	C0383	BATE-MACAS EM AÇO INOXIDÁVEL CONTRA IMPACTO EM PAREDE	M	69,44	3,50000000	243,04000000
TOTAL:						22.596,38000000
[Equipamento]	00001442	COMPACTADOR DE SOLO TIPO PLACA VIBRATORIA REVERSIVEL, A GASOLINA 4 TEMPOS, PESO 125 A 150 KG, FORÇA CENTRIF. 2500 A 2800 KGF, LARG. TRABALHO 400 A 450 MM, FREQ. VIBRAÇÃO 4300 A 4500 RPM, VELOC. TRABALHO 15 A 20 M/MIN, POT. 5,5 A 6,0 HP	UN			
1.9.4.2	100324	LASTRO COM MATERIAL GRANULAR (PEDRA BRITADA N.1 E PEDRA BRITADA N.2), APLICADO EM PISOS OU LAJES SOBRE SOLO, ESPESSURA DE *10 CM*. AF_07/2019	M3	119,40	0,00000633	0,00075528
1.13.2.3	92397	EXECUÇÃO DE PAVIMENTO EM PISO INTERTRAVADO, COM BLOCO RETANGULAR COR NATURAL DE 20 X 10 CM, ESPESSURA 6 CM. AF_10/2022	M2	439,06	0,00000709	0,00311186
2.9.4.2	100324	LASTRO COM MATERIAL GRANULAR (PEDRA BRITADA N.1 E PEDRA BRITADA N.2), APLICADO EM PISOS OU LAJES SOBRE SOLO, ESPESSURA DE *10 CM*. AF_07/2019	M3	119,40	0,00000633	0,00075528
2.13.2.3	92397	EXECUÇÃO DE PAVIMENTO EM PISO INTERTRAVADO, COM BLOCO RETANGULAR COR NATURAL DE 20 X 10 CM, ESPESSURA 6 CM. AF_10/2022	M2	439,06	0,00000709	0,00311186

DETALHAMENTO DOS QUANTITATIVOS

DATA :

11/10/2024

	<p>OBRA: escolha da proposta mais vantajosa para CONSTRUÇÃO DE UNIDADES BÁSICAS DE SAÚDE (PROJETO REFERÊNCIA PORTE 1) NO MUNICÍPIO DE PEDRA BRANCA/CE, conforme condições, quantidades e exigências estabelecidas neste Edital e seus anexos.</p> <p>MODALIDADE: Edital da Concorrência Eletrônica nº 007/2024</p> <p>PREFEITURA: PREFEITURA MUNICIPAL DE PEDRA BRANCA.</p> <p>EXECUÇÃO DOS SERVIÇOS: 12 (DOZE) MESES</p> <p>VALIDADE DA PROPOSTA: DE ACORDO COM O EDITAL</p> <p>DATA: Data da sessão pública: 11/10/2024</p>
--	---

ITEM	CÓDIGO	DESCRIÇÃO	UNID	QUANTIDADE DO SERVIÇO	COEFICIENTE DO INSUMO	QUANTIDADE TOTAL
------	--------	-----------	------	-----------------------	-----------------------	------------------

TOTAL: 0,00773427


[Equipamento]	00013458	COMPACTADOR DE SOLOS DE PERCURSAO (SOQUETE) COM MOTOR A GASOLINA 4 TEMPOS DE 4 HP (4 CV)	UN			
1.2.1.4	93207	EXECUÇÃO DE ESCRITÓRIO EM CANTEIRO DE OBRA EM CHAPA DE MADEIRA COMPENSADA, NÃO INCLUSO MOBILIÁRIO E EQUIPAMENTOS. AF_02/2016	M2	9,00	0,00000019	0,00000170
1.2.1.5	93208	EXECUÇÃO DE ALMOXARIFADO EM CANTEIRO DE OBRA EM CHAPA DE MADEIRA COMPENSADA, INCLUSO PRATELEIRAS. AF_02/2016	M2	18,00	0,00000018	0,00000318
1.2.1.6	93584	EXECUÇÃO DE DEPÓSITO EM CANTEIRO DE OBRA EM CHAPA DE MADEIRA COMPENSADA, NÃO INCLUSO MOBILIÁRIO. AF_04/2016	M2	6,00	0,00000028	0,00000168
1.2.1.7	93210	EXECUÇÃO DE REFEITÓRIO EM CANTEIRO DE OBRA EM CHAPA DE MADEIRA COMPENSADA, NÃO INCLUSO MOBILIÁRIO E EQUIPAMENTOS. AF_02/2016	M2	30,00	0,00000029	0,00000860
1.2.1.8	93212	EXECUÇÃO DE SANITÁRIO E VESTIÁRIO EM CANTEIRO DE OBRA EM CHAPA DE MADEIRA COMPENSADA, NÃO INCLUSO MOBILIÁRIO. AF_02/2016	M2	3,00	0,00000024	0,00000071
1.2.1.9	93583	EXECUÇÃO DE CENTRAL DE FÓRMAS, PRODUÇÃO DE ARGAMASSA OU CONCRETO EM CANTEIRO DE OBRA, NÃO INCLUSO MOBILIÁRIO E EQUIPAMENTOS. AF_04/2016	M2	12,00	0,00000005	0,00000059
1.2.1.10	93582	EXECUÇÃO DE CENTRAL DE ARMADURA EM CANTEIRO DE OBRA, NÃO INCLUSO MOBILIÁRIO E EQUIPAMENTOS. AF_04/2016	M2	6,00	0,00000002	0,00000010
1.3.2.1	93382	REATERRO MANUAL DE VALAS, COM COMPACTADOR DE SOLOS DE PERCUSSÃO. AF_08/2023	M3	167,88	0,00002635	0,00442358
1.14.2.1	99262	CAIXA ENTERRADA HIDRÁULICA RETANGULAR, EM ALVENARIA COM BLOCOS DE CONCRETO, DIMENSÕES INTERNAS: 0,8X0,8X0,6 M PARA REDE DE DRENAGEM. AF_12/2020	UN	9,00	0,00000088	0,00000792
1.14.2.2	98104	CAIXA DE GORDURA SIMPLES (CAPACIDADE: 36L), RETANGULAR, EM ALVENARIA COM TIJOLOS CERÂMICOS MACIÇOS, DIMENSÕES INTERNAS = 0,2X0,4 M, ALTURA INTERNA = 0,8 M. AF_12/2020	UN	2,00	0,00000025	0,00000051
1.14.6.1	CPB 002.	CONJUNTO FOSSA E SUMIDOURO COM TANQUE SÉPTICO DE 244X194X200CM E SUMIDOURO COM DIMENSÕES EXTERNAS DE 191X538X200CM CONFORME PROJETO	un	1,00	0,00004374	0,00004374
1.15.2.5	97892	CAIXA ENTERRADA ELÉTRICA RETANGULAR, EM ALVENARIA COM BLOCOS DE CONCRETO, FUNDO COM BRITA, DIMENSÕES INTERNAS: 0,6X0,6X0,6 M. AF_12/2020	UN	6,00	0,00000115	0,00000687
1.16.1.4	101795	CAIXA ENTERRADA PARA INSTALAÇÕES TELEFÔNICAS TIPO R1, EM ALVENARIA COM BLOCOS DE CONCRETO, DIMENSÕES INTERNAS: 0,35X0,60X0,60 M, EXCLUINDO TAMPÃO. AF_12/2020	UN	1,00	0,00000043	0,00000043
2.2.1.4	93207	EXECUÇÃO DE ESCRITÓRIO EM CANTEIRO DE OBRA EM CHAPA DE MADEIRA COMPENSADA, NÃO INCLUSO MOBILIÁRIO E EQUIPAMENTOS. AF_02/2016	M2	9,00	0,00000019	0,00000170
2.2.1.5	93208	EXECUÇÃO DE ALMOXARIFADO EM CANTEIRO DE OBRA EM CHAPA DE MADEIRA COMPENSADA, INCLUSO PRATELEIRAS. AF_02/2016	M2	18,00	0,00000018	0,00000318
2.2.1.6	93584	EXECUÇÃO DE DEPÓSITO EM CANTEIRO DE OBRA EM CHAPA DE MADEIRA COMPENSADA, NÃO INCLUSO MOBILIÁRIO. AF_04/2016	M2	6,00	0,00000028	0,00000168
2.2.1.7	93210	EXECUÇÃO DE REFEITÓRIO EM CANTEIRO DE OBRA EM CHAPA DE MADEIRA COMPENSADA, NÃO INCLUSO MOBILIÁRIO E EQUIPAMENTOS. AF_02/2016	M2	30,00	0,00000029	0,00000860
2.2.1.8	93212	EXECUÇÃO DE SANITÁRIO E VESTIÁRIO EM CANTEIRO DE OBRA EM CHAPA DE MADEIRA COMPENSADA, NÃO INCLUSO MOBILIÁRIO. AF_02/2016	M2	3,00	0,00000024	0,00000071
2.2.1.9	93583	EXECUÇÃO DE CENTRAL DE FÓRMAS, PRODUÇÃO DE ARGAMASSA OU CONCRETO EM CANTEIRO DE OBRA, NÃO INCLUSO MOBILIÁRIO E EQUIPAMENTOS. AF_04/2016	M2	12,00	0,00000005	0,00000059
2.2.1.10	93582	EXECUÇÃO DE CENTRAL DE ARMADURA EM CANTEIRO DE OBRA, NÃO INCLUSO MOBILIÁRIO E EQUIPAMENTOS. AF_04/2016	M2	6,00	0,00000002	0,00000010
2.3.2.1	93382	REATERRO MANUAL DE VALAS, COM COMPACTADOR DE SOLOS DE PERCUSSÃO. AF_08/2023	M3	167,88	0,00002635	0,00442358
2.14.2.1	99262	CAIXA ENTERRADA HIDRÁULICA RETANGULAR, EM ALVENARIA COM BLOCOS DE CONCRETO, DIMENSÕES INTERNAS: 0,8X0,8X0,6 M PARA REDE DE DRENAGEM. AF_12/2020	UN	9,00	0,00000088	0,00000792
2.14.2.2	98104	CAIXA DE GORDURA SIMPLES (CAPACIDADE: 36L), RETANGULAR, EM ALVENARIA COM TIJOLOS CERÂMICOS MACIÇOS, DIMENSÕES INTERNAS = 0,2X0,4 M, ALTURA INTERNA = 0,8 M. AF_12/2020	UN	2,00	0,00000025	0,00000051
2.14.6.1	CPB 002.	CONJUNTO FOSSA E SUMIDOURO COM TANQUE SÉPTICO DE 244X194X200CM E SUMIDOURO COM DIMENSÕES EXTERNAS DE 191X538X200CM CONFORME PROJETO	un	1,00	0,00004374	0,00004374
2.15.2.5	97892	CAIXA ENTERRADA ELÉTRICA RETANGULAR, EM ALVENARIA COM BLOCOS DE CONCRETO, FUNDO COM BRITA, DIMENSÕES INTERNAS: 0,6X0,6X0,6 M. AF_12/2020	UN	6,00	0,00000115	0,00000687
2.16.1.4	101795	CAIXA ENTERRADA PARA INSTALAÇÕES TELEFÔNICAS TIPO R1, EM ALVENARIA COM BLOCOS DE CONCRETO, DIMENSÕES INTERNAS: 0,35X0,60X0,60 M, EXCLUINDO TAMPÃO. AF_12/2020	UN	1,00	0,00000043	0,00000043
TOTAL:						0,00899919

[Material]	00034492	CONCRETO USINADO BOMBEAVEL, CLASSE DE RESISTENCIA C20, COM BRITA 0 E 1, SLUMP = 100 +/- 20 MM, EXCLUI SERVICO DE BOMBEAMENTO (NBR 8953)	M3			
1.2.1.11	93214	EXECUÇÃO DE RESERVATÓRIO ELEVADO DE ÁGUA (1000 LITROS) EM CANTEIRO DE OBRA, APOIADO EM ESTRUTURA DE MADEIRA. AF_02/2016_PA	UN	1,00	0,82910000	0,82910000
2.2.1.11	93214	EXECUÇÃO DE RESERVATÓRIO ELEVADO DE ÁGUA (1000 LITROS) EM CANTEIRO DE OBRA, APOIADO EM ESTRUTURA DE MADEIRA. AF_02/2016_PA	UN	1,00	0,82910000	0,82910000

DETALHAMENTO DOS QUANTITATIVOS

DATA :
11/10/2024

OBRA:	escolha da proposta mais vantajosa para CONSTRUÇÃO DE UNIDADES BÁSICAS DE SAÚDE (PROJETO REFERÊNCIA PORTE 1) NO MUNICÍPIO DE PEDRA BRANCA/CE, conforme condições, quantidades e exigências estabelecidas neste Edital e seus anexos.
MODALIDADE:	Edital da Concorrência Eletrônica nº 007/2024
PREFEITURA:	PREFEITURA MUNICIPAL DE PEDRA BRANCA.
EXECUÇÃO DOS SERVIÇOS:	12 (DOZE) MESES
VALIDADE DA PROPOSTA:	DE ACORDO COM O EDITAL
DATA:	Data da sessão pública: 11/10/2024



ITEM	CÓDIGO	DESCRIÇÃO	UNID	QUANTIDADE DO SERVIÇO	COEFICIENTE DO INSUMO	QUANTIDADE TOTAL
------	--------	-----------	------	-----------------------	-----------------------	------------------

TOTAL: 1,65820000

[Material]	00001527	CONCRETO USINADO BOMBEAVEL, CLASSE DE RESISTENCIA C25, BRITA 0 E 1, SLUMP = 100 +/- 20 MM, COM BOMBEAMENTO (DISPONIBILIZACAO DE BOMBA), SEM O LANCAMENTO (NBR 8953)	M3			
--------------	-----------------	--	-----------	--	--	--

1.4.2.4	101963	LAJE PRÉ-MOLOADA UNIOIRECIONAL, BIAPOIADA, PARA PISO, ENCHIMENTO EM CERÂMICA, VIGOTA CONVENCIONAL, ALTURA TOTAL OA LAJE (ENCHIMENTO+CAPA) = (8+4). AF_11/2020_PA	M2	328,43	0,05956200	19,56194766
---------	--------	--	----	--------	------------	-------------

1.14.6.1	CPB 002.	CONJUNTO FOSSA E SUMIDOURO COM TANQUE SÉPTICO OE 244X194X200CM E SUMIDOURO COMOIMENSÕES EXTERNAS OE 191X538X200CM CONFORME PROJETO	un	1,00	0,54380106	0,54380106
----------	----------	--	----	------	------------	------------

2.4.2.4	101963	LAJE PRÉ-MOLOADA UNIOIRECIONAL, BIAPOIADA, PARA PISO, ENCHIMENTO EM CERÂMICA, VIGOTA CONVENCIONAL, ALTURA TOTAL OA LAJE (ENCHIMENTO+CAPA) = (8+4). AF_11/2020_PA	M2	328,43	0,05956200	19,56194766
---------	--------	--	----	--------	------------	-------------

2.14.6.1	CPB 002.	CONJUNTO FOSSA E SUMIDOURO COM TANQUE SÉPTICO OE 244X194X200CM E SUMIDOURO COMOIMENSÕES EXTERNAS DE 191X538X200CM CONFORME PROJETO	un	1,00	0,54380106	0,54380106
----------	----------	--	----	------	------------	------------

TOTAL: 40,21149744

[Material]	00012010	CONDULETE EM PVC, TIPO "B", SEM TAMPA, DE 1/2" OU 3/4"	UN			
--------------	-----------------	---	-----------	--	--	--

1.2.1.4	93207	EXECUÇÃO OE ESCRITÓRIO EM CANTEIRO OE OBRA EM CHAPA OE MAOEIRA COMPENSAOA, NÃO INCLUSO MOBILIÁRIO E EQUIPAMENTOS. AF_02/2016	M2	9,00	0,28910000	2,60190000
---------	-------	--	----	------	------------	------------

1.2.1.5	93208	EXECUÇÃO OE ALMOXARIFAOO EM CANTEIRO OE OBRA EM CHAPA OE MAOEIRA COMPENSAOA, INCLUSO PRATELEIRAS. AF_02/2016	M2	18,00	0,05040000	0,90720000
---------	-------	--	----	-------	------------	------------

1.2.1.6	93584	EXECUÇÃO OE DEPÓSITO EM CANTEIRO OE OBRA EM CHAPA DE MADEIRA COMPENSADA, NÃO INCLUSO MOBILIÁRIO. AF_04/2016	M2	6,00	0,13250000	0,79500000
---------	-------	---	----	------	------------	------------

1.2.1.7	93210	EXECUÇÃO OE REFEITÓRIO EM CANTEIRO DE OBRA EM CHAPA OE MAOEIRA COMPENSAOA, NÃO INCLUSO MOBILIÁRIO E EQUIPAMENTOS. AF_02/2016	M2	30,00	0,18790000	5,63700000
---------	-------	--	----	-------	------------	------------

1.2.1.8	93212	EXECUÇÃO OE SANITÁRIO E VESTIÁRIO EM CANTEIRO OE OBRA EM CHAPA OE MAOEIRA COMPENSAOA, NÃO INCLUSO MOBILIÁRIO. AF_02/2016	M2	3,00	0,01740000	0,05220000
---------	-------	--	----	------	------------	------------

1.2.1.9	93583	EXECUÇÃO OE CENTRAL OE FÓRMAS, PRODUÇÃO OE ARGAMASSA OU CONCRETO EM CANTEIRO OE OBRA, NÃO INCLUSO MOBILIÁRIO E EQUIPAMENTOS. AF_04/2016	M2	12,00	0,38650000	4,63800000
---------	-------	---	----	-------	------------	------------

1.2.1.10	93582	EXECUÇÃO OE CENTRAL OE ARMAOURA EM CANTEIRO OE OBRA, NÃO INCLUSO MOBILIÁRIO E EQUIPAMENTOS. AF_04/2016	M2	6,00	0,06620000	0,39720000
----------	-------	--	----	------	------------	------------

2.2.1.4	93207	EXECUÇÃO OE ESCRITÓRIO EM CANTEIRO OE OBRA EM CHAPA OE MAOEIRA COMPENSAOA, NÃO INCLUSO MOBILIÁRIO E EQUIPAMENTOS. AF_02/2016	M2	9,00	0,28910000	2,60190000
---------	-------	--	----	------	------------	------------

2.2.1.5	93208	EXECUÇÃO OE ALMOXARIFADO EM CANTEIRO OE OBRA EM CHAPA DE MAOEIRA COMPENSADA, INCLUSO PRATELEIRAS. AF_02/2016	M2	18,00	0,05040000	0,90720000
---------	-------	--	----	-------	------------	------------

2.2.1.6	93584	EXECUÇÃO OE DEPÓSITO EM CANTEIRO OE OBRA EM CHAPA DE MAOEIRA COMPENSADA, NÃO INCLUSO MOBILIÁRIO. AF_04/2016	M2	6,00	0,13250000	0,79500000
---------	-------	---	----	------	------------	------------

2.2.1.7	93210	EXECUÇÃO DE REFEITÓRIO EM CANTEIRO OE OBRA EM CHAPA OE MAOEIRA COMPENSAOA, NÃO INCLUSO MOBILIÁRIO E EQUIPAMENTOS. AF_02/2016	M2	30,00	0,18790000	5,63700000
---------	-------	--	----	-------	------------	------------

2.2.1.8	93212	EXECUÇÃO OE SANITÁRIO E VESTIÁRIO EM CANTEIRO OE OBRA EM CHAPA OE MADEIRA COMPENSADA, NÃO INCLUSO MOBILIÁRIO. AF_02/2016	M2	3,00	0,01740000	0,05220000
---------	-------	--	----	------	------------	------------

2.2.1.9	93583	EXECUÇÃO OE CENTRAL DE FÓRMAS, PRODUÇÃO OE ARGAMASSA OU CONCRETO EM CANTEIRO OE OBRA, NÃO INCLUSO MOBILIÁRIO E EQUIPAMENTOS. AF_04/2016	M2	12,00	0,38650000	4,63800000
---------	-------	---	----	-------	------------	------------

2.2.1.10	93582	EXECUÇÃO OE CENTRAL OE ARMAOURA EM CANTEIRO DE OBRA, NÃO INCLUSO MOBILIÁRIO E EQUIPAMENTOS. AF_04/2016	M2	6,00	0,06620000	0,39720000
----------	-------	--	----	------	------------	------------

TOTAL: 30,05700000

[Material]	00012016	CONDULETE EM PVC, TIPO "LB", SEM TAMPA, DE 1/2" OU 3/4"	UN			
--------------	-----------------	--	-----------	--	--	--

1.2.1.4	93207	EXECUÇÃO OE ESCRITÓRIO EM CANTEIRO OE OBRA EM CHAPA OE MAOEIRA COMPENSADA, NÃO INCLUSO MOBILIÁRIO E EQUIPAMENTOS. AF_02/2016	M2	9,00	0,13490000	1,21410000
---------	-------	--	----	------	------------	------------

1.2.1.5	93208	EXECUÇÃO OE ALMOXARIFAOO EM CANTEIRO OE OBRA EM CHAPA OE MAOEIRA COMPENSAOA, INCLUSO PRATELEIRAS. AF_02/2016	M2	18,00	0,02520000	0,45360000
---------	-------	--	----	-------	------------	------------

1.2.1.7	93210	EXECUÇÃO DE REFEITÓRIO EM CANTEIRO DE OBRA EM CHAPA OE MAOEIRA COMPENSADA, NÃO INCLUSO MOBILIÁRIO E EQUIPAMENTOS. AF_02/2016	M2	30,00	0,02680000	0,80400000
---------	-------	--	----	-------	------------	------------

1.2.1.8	93212	EXECUÇÃO OE SANITÁRIO E VESTIÁRIO EM CANTEIRO OE OBRA EM CHAPA OE MADEIRA COMPENSADA, NÃO INCLUSO MOBILIÁRIO. AF_02/2016	M2	3,00	0,05220000	0,15660000
---------	-------	--	----	------	------------	------------

2.2.1.4	93207	EXECUÇÃO DE ESCRITÓRIO EM CANTEIRO OE OBRA EM CHAPA DE MAOEIRA COMPENSAOA, NÃO INCLUSO MOBILIÁRIO E EQUIPAMENTOS. AF_02/2016	M2	9,00	0,13490000	1,21410000
---------	-------	--	----	------	------------	------------

2.2.1.5	93208	EXECUÇÃO OE ALMOXARIFAOO EM CANTEIRO DE OBRA EM CHAPA DE MAOEIRA COMPENSADA, INCLUSO PRATELEIRAS. AF_02/2016	M2	18,00	0,02520000	0,45360000
---------	-------	--	----	-------	------------	------------

2.2.1.7	93210	EXECUÇÃO OE REFEITÓRIO EM CANTEIRO OE OBRA EM CHAPA OE MADEIRA COMPENSADA, NÃO INCLUSO MOBILIÁRIO E EQUIPAMENTOS. AF_02/2016	M2	30,00	0,02680000	0,80400000
---------	-------	--	----	-------	------------	------------


2.2.1.8	93212	EXECUÇÃO DE SANITÁRIO E VESTIÁRIO EM CANTEIRO DE OBRA EM CHAPA DE MAOEIRA COMPENSAOA, NÃO INCLUSO MOBILIÁRIO. AF_02/2016	M2	3,00	0,05220000	0,15660000
---------	-------	--	----	------	------------	------------

TOTAL: 5,25660000

DETALHAMENTO DOS QUANTITATIVOS

DATA :

11/10/2024




OBRA:	escolha da proposta mais vantajosa para CONSTRUÇÃO DE UNIDADES BASICAS DE SAUDE (PROJETO REFERÊNCIA PORTE 1) NO MUNICÍPIO DE PEDRA BRANCA/CE, conforme condições, quantidades e exigências estabelecidas neste Edital e seus anexos.
MODALIDADE:	Edital da Concorrência Eletrônica nº 007/2024
PREFEITURA:	PREFEITURA MUNICIPAL DE PEDRA BRANCA.
EXECUÇÃO DOS SERVIÇOS:	12 (DOZE) MESES
VALIDADE DA PROPOSTA:	DE ACORDO COM O EDITAL
DATA:	Data da sessão pública: 11/10/2024

ITEM	CÓDIGO	DESCRIÇÃO	UNID	QUANTIDADE DO SERVIÇO	COEFICIENTE DO INSUMO	QUANTIDADE TOTAL
[Material]	00011864	CONECTOR METALICO TIPO PARAFUSO FENDIDO (SPLIT BOLT), PARA CABOS ATE 95 MM2	UN			
1.15.6.1	101512	ENTRADA DE ENERGIA ELÉTRICA, AÉREA, TRIFÁSICA, COM CAIXA DE EMBUTIR, CABO DE 35 MM2 E DISJUNTOR DIN 50A (NÃO INCLUSO O POSTE DE CONCRETO). AF_07/2020_PS	UN	1,00	1,00000000	1,00000000
2.15.6.1	101512	ENTRADA DE ENERGIA ELÉTRICA, AÉREA, TRIFÁSICA, COM CAIXA DE EMBUTIR, CABO DE 35 MM2 E DISJUNTOR DIN 50A (NÃO INCLUSO O POSTE DE CONCRETO). AF_07/2020_PS	UN	1,00	1,00000000	1,00000000
TOTAL:						2,00000000
[Material]	00003104	CONJ. DE FERRAGENS PARA PORTA DE VIDRO TEMPERADO, EM ZAMAC CROMADO, CONTEMPLANDO DOBRADICA INF., DOBRADICA SUP., PIVO PARA DOBRADICA INF., PIVO PARA DOBRADICA SUP., FECHADURA CENTRAL EM ZAMC. CROMADO, CONTRA FECHADURA DE PRESSAO	CJ			
1.7.2.1	102185	PORTA DE ABRIR COM MOLA HIDRÁULICA, EM VIDRO TEMPERADO, 2 FOLHAS DE 90X210 CM, ESPESSURA DD 10MM, INCLUSIVE ACESSÓRIOS. AF_01/2021	UN	1,00	2,00000000	2,00000000
2.7.2.1	102185	PORTA DE ABRIR COM MOLA HIDRÁULICA, EM VIDRO TEMPERADO, 2 FOLHAS DE 90X210 CM, ESPESSURA DD 10MM, INCLUSIVE ACESSÓRIOS. AF_01/2021	UN	1,00	2,00000000	2,00000000
TOTAL:						4,00000000
[Material]	00001607	CONJUNTO ARRUELAS DE VEDACAO 5/16" PARA TELHA FIBROCIMENTO (UMA ARRUELA METALICA E UMA ARRUELA PVC - CONICAS)	CJ			
1.2.1.4	93207	EXECUÇÃO DE ESCRITÓRIO EM CANTEIRO DE OBRA EM CHAPA DE MADEIRA COMPENSADA, NÃO INCLUSO MOBILIÁRIO E EQUIPAMENTOS. AF_02/2016	M2	9,00	1,71624600	15,44621400
1.2.1.5	93208	EXECUÇÃO DE ALMOXARIFADO EM CANTEIRO DE OBRA EM CHAPA DE MADEIRA COMPENSADA, INCLUSO PRATELEIRAS. AF_02/2016	M2	18,00	1,81389600	32,65012800
1.2.1.6	93584	EXECUÇÃO DE DEPÓSITO EM CANTEIRO DE OBRA EM CHAPA DE MADEIRA COMPENSADA, NÃO INCLUSO MOBILIÁRIO. AF_04/2016	M2	6,00	2,16619200	12,99715200
1.2.1.7	93210	EXECUÇÃO DE REFEITÓRIO EM CANTEIRO DE OBRA EM CHAPA DE MADEIRA COMPENSADA, NÃO INCLUSO MOBILIÁRIO E EQUIPAMENTOS. AF_02/2016	M2	30,00	1,82826000	54,84780000
1.2.1.8	93212	EXECUÇÃO DE SANITÁRIO E VESTIÁRIO EM CANTEIRO DE OBRA EM CHAPA DE MADEIRA COMPENSADA, NÃO INCLUSO MOBILIÁRIO. AF_02/2016	M2	3,00	1,70931600	5,12794800
1.2.1.9	93583	EXECUÇÃO DE CENTRAL DE FÔRMAS, PRODUÇÃO DE ARGAMASSA OU CONCRETO EM CANTEIRO DE OBRA, NÃO INCLUSO MOBILIÁRIO E EQUIPAMENTOS. AF_04/2016	M2	12,00	2,42625600	29,11507200
1.2.1.10	93582	EXECUÇÃO DE CENTRAL DE ARMADURA EM CANTEIRO DE OBRA, NÃO INCLUSO MOBILIÁRIO E EQUIPAMENTOS. AF_04/2016	M2	6,00	1,57084200	9,42505200
2.2.1.4	93207	EXECUÇÃO DE ESCRITÓRIO EM CANTEIRO DE OBRA EM CHAPA DE MADEIRA COMPENSADA, NÃO INCLUSO MOBILIÁRIO E EQUIPAMENTOS. AF_02/2016	M2	9,00	1,71624600	15,44621400
2.2.1.5	93208	EXECUÇÃO DE ALMOXARIFADO EM CANTEIRO DE OBRA EM CHAPA DE MADEIRA COMPENSADA, INCLUSO PRATELEIRAS. AF_02/2016	M2	18,00	1,81389600	32,65012800
2.2.1.6	93584	EXECUÇÃO DE DEPÓSITO EM CANTEIRO DE OBRA EM CHAPA DE MADEIRA COMPENSADA, NÃO INCLUSO MOBILIÁRIO. AF_04/2016	M2	6,00	2,16619200	12,99715200
2.2.1.7	93210	EXECUÇÃO DE REFEITÓRIO EM CANTEIRO DE OBRA EM CHAPA DE MADEIRA COMPENSADA, NÃO INCLUSO MOBILIÁRIO E EQUIPAMENTOS. AF_02/2016	M2	30,00	1,82826000	54,84780000
2.2.1.8	93212	EXECUÇÃO DE SANITÁRIO E VESTIÁRIO EM CANTEIRO DE OBRA EM CHAPA DE MADEIRA COMPENSADA, NÃO INCLUSO MOBILIÁRIO. AF_02/2016	M2	3,00	1,70931600	5,12794800
2.2.1.9	93583	EXECUÇÃO DE CENTRAL DE FÔRMAS, PRODUÇÃO DE ARGAMASSA OU CONCRETO EM CANTEIRO DE OBRA, NÃO INCLUSO MOBILIÁRIO E EQUIPAMENTOS. AF_04/2016	M2	12,00	2,42625600	29,11507200
2.2.1.10	93582	EXECUÇÃO DE CENTRAL DE ARMADURA EM CANTEIRO DE OBRA, NÃO INCLUSO MOBILIÁRIO E EQUIPAMENTOS. AF_04/2016	M2	6,00	1,57084200	9,42505200
TOTAL:						319,21873200
[Material]	00006142	CONJUNTO DE LIGACAO AJUSTAVEL, PARA VASO / BACIA SANITARIA , EM PLASTICO BRANCO, COM TUBO, CANOPLA E ESPUDE	UN			
1.17.1.3	95472	VASO SANITARIO SIFONADO CONVENCIONAL PARA PCD SEM FURO FRONTAL COM LOUCA BRANCA SEM ASSENTO, INCLUSO CONJUNTO DE LIGAÇÃO PARA BACIA SANITÁRIA AJUSTÁVEL - FORNECIMENTO E INSTALAÇÃO. AF_01/2020	UN	7,00	1,00000000	7,00000000
2.17.1.3	95472	VASO SANITARIO SIFONADO CONVENCIONAL PARA PCD SEM FURO FRONTAL COM LOUCA BRANCA SEM ASSENTO, INCLUSO CONJUNTO DE LIGAÇÃO PARA BACIA SANITÁRIA AJUSTÁVEL - FORNECIMENTO E INSTALAÇÃO. AF_01/2020	UN	7,00	1,00000000	7,00000000
TOTAL:						14,00000000
[Equipamento]	00011280	CORTADEIRA DE PISO DE CONCRETO E ASFALTO, PARA DISCO PADRAO DE DIAMETRO 350 MM (14") OU 450 MM (18") , MOTOR A GASOLINA, POTENCIA 13 HP, SEM DISCO	UN			
1.13.2.3	92397	EXECUÇÃO DE PAVIMENTO EM PISO INTERTRAVADO, COM BLOCO RETANGULAR COR NATURAL DE 20 X 10 CM, ESPESSURA 6 CM. AF_10/2022	M2	439,06	0,00000825	0,00362095
2.13.2.3	92397	EXECUÇÃO DE PAVIMENTO EM PISO INTERTRAVADO, COM BLOCO RETANGULAR COR	M2	439,06	0,00000825	0,00362095

DETALHAMENTO DOS QUANTITATIVOS

DATA :
11/10/2024

OBRA:	escolha da proposta mais vantajosa para CONSTRUÇÃO DE UNIDADES BÁSICAS DE SAÚDE (PROJETO REFERÊNCIA PORTE 1) NO MUNICÍPIO DE PEDRA BRANCA/CE, conforme condições, quantidades e exigências estabelecidas neste Edital e seus anexos.
MODALIDADE:	Edital da Concorrência Eletrônica nº 007/2024
PREFEITURA:	PREFEITURA MUNICIPAL DE PEDRA BRANCA.
EXECUÇÃO DOS SERVIÇOS:	12 (DOZE) MESES
VALIDADE DA PROPOSTA:	DE ACORDO COM O EDITAL
DATA:	Data da sessão pública: 11/10/2024




ITEM	CÓDIGO	DESCRIÇÃO	UNID	QUANTIDADE DO SERVIÇO	COEFICIENTE DO INSUMO	QUANTIDADE TOTAL
2.13.2.3	92397	NATURAL DE 20 X 10 CM, ESPESSURA 6 CM. AF_10/2022				TOTAL: 0,00724189
[Material]	00003455	COTOVELO 90 GRAUS DE FERRO GALVANIZADO, COM ROSCA BSP, DE 1/2"	UN			
1.14.7.3	92699	JOELHO 90 GRAUS, EM FERRO GALVANIZADO, CONEXÃO ROSQUEADA, DN 15 (1/2"), INSTALADO EM RAMAIS E SUB-RAMAIS DE GÁS - FORNECIMENTO E INSTALAÇÃO. AF_10/2020	UN	3,00	1,00000000	3,00000000
2.14.7.3	92699	JOELHO 90 GRAUS, EM FERRO GALVANIZADO, CONEXÃO ROSQUEADA, DN 15 (1/2"), INSTALADO EM RAMAIS E SUB-RAMAIS DE GÁS - FORNECIMENTO E INSTALAÇÃO. AF_10/2020	UN	3,00	1,00000000	3,00000000
						TOTAL: 6,00000000
[Material]	00001743	CUBA ACO INOX (AISI 304) DE EMBUTIR COM VALVULA 3 1/2", DE *46 X 30 X 12* CM	UN			
1.17.4.1	86936	CUBA DE EMBUTIR DE AÇO INOXIDÁVEL MÉDIA, INCLUSO VÁLVULA TIPO AMERICANA E SIFÃO TIPO GARRAFA EM METAL CROMADO - FORNECIMENTO E INSTALAÇÃO. AF_01/2020	UN	7,00	1,00000000	7,00000000
2.17.4.1	86936	CUBA DE EMBUTIR DE AÇO INOXIDÁVEL MÉDIA, INCLUSO VÁLVULA TIPO AMERICANA E SIFÃO TIPO GARRAFA EM METAL CROMADO - FORNECIMENTO E INSTALAÇÃO. AF_01/2020	UN	7,00	1,00000000	7,00000000
						TOTAL: 14,00000000
[Material]	00040408	CURVA 180 GRAUS, DE PVC RIGIDO ROSCAVEL, DE 1 1/4", PARA ELETRODUTO	UN			
1.15.6.1	101512	ENTRADA DE ENERGIA ELÉTRICA, AÉREA, TRIFÁSICA, COM CAIXA DE EMBUTIR, CABO DE 35 MM2 E DISJUNTOR DIN 50A (NÃO INCLUSO O POSTE DE CONCRETO). AF_07/2020_PS	UN	1,00	1,00000000	1,00000000
2.15.6.1	101512	ENTRADA DE ENERGIA ELÉTRICA, AÉREA, TRIFÁSICA, COM CAIXA DE EMBUTIR, CABO DE 35 MM2 E DISJUNTOR DIN 50A (NÃO INCLUSO O POSTE DE CONCRETO). AF_07/2020_PS	UN	1,00	1,00000000	1,00000000
						TOTAL: 2,00000000
[Material]	00001875	CURVA 90 GRAUS, LONGA, DE PVC RIGIDO ROSCAVEL, DE 1 1/2", PARA ELETRODUTO	UN			
1.15.3.9	93018	CURVA 90 GRAUS PARA ELETRODUTO, PVC, ROSCÁVEL, DN 50 MM (1 1/2"), PARA REDE ENTERRADA DE DISTRIBUIÇÃO DE ENERGIA ELÉTRICA - FORNECIMENTO E INSTALAÇÃO. AF_12/2021	UN	1,00	1,00000000	1,00000000
2.15.3.9	93018	CURVA 90 GRAUS PARA ELETRODUTO, PVC, ROSCÁVEL, DN 50 MM (1 1/2"), PARA REDE ENTERRADA DE DISTRIBUIÇÃO DE ENERGIA ELÉTRICA - FORNECIMENTO E INSTALAÇÃO. AF_12/2021	UN	1,00	1,00000000	1,00000000
						TOTAL: 2,00000000
[Material]	00001874	CURVA 90 GRAUS, LONGA, DE PVC RIGIDO ROSCAVEL, DE 1 1/4", PARA ELETRODUTO	UN			
1.15.3.8	91896	CURVA 90 GRAUS PARA ELETRODUTO, PVC, ROSCÁVEL, DN 40 MM (1 1/4"), PARA CIRCUITOS TERMINAIS, INSTALADA EM FORRO - FORNECIMENTO E INSTALAÇÃO. AF_03/2023	UN	14,00	1,00000000	14,00000000
1.15.6.1	101512	ENTRADA DE ENERGIA ELÉTRICA, AÉREA, TRIFÁSICA, COM CAIXA DE EMBUTIR, CABO DE 35 MM2 E DISJUNTOR DIN 50A (NÃO INCLUSO O POSTE DE CONCRETO). AF_07/2020_PS	UN	1,00	1,00000000	1,00000000
2.15.3.8	91896	CURVA 90 GRAUS PARA ELETRODUTO, PVC, ROSCÁVEL, DN 40 MM (1 1/4"), PARA CIRCUITOS TERMINAIS, INSTALADA EM FORRO - FORNECIMENTO E INSTALAÇÃO. AF_03/2023	UN	14,00	1,00000000	14,00000000
2.15.6.1	101512	ENTRADA DE ENERGIA ELÉTRICA, AÉREA, TRIFÁSICA, COM CAIXA DE EMBUTIR, CABO DE 35 MM2 E DISJUNTOR DIN 50A (NÃO INCLUSO O POSTE DE CONCRETO). AF_07/2020_PS	UN	1,00	1,00000000	1,00000000
						TOTAL: 30,00000000
[Material]	00001884	CURVA 90 GRAUS, LONGA, DE PVC RIGIDO ROSCAVEL, DE 1", PARA ELETRODUTO	UN			
1.15.3.7	91893	CURVA 90 GRAUS PARA ELETRODUTO, PVC, ROSCÁVEL, DN 32 MM (1"), PARA CIRCUITOS TERMINAIS, INSTALADA EM FORRO - FORNECIMENTO E INSTALAÇÃO. AF_03/2023	UN	1,00	1,00000000	1,00000000
2.15.3.7	91893	CURVA 90 GRAUS PARA ELETRODUTO, PVC, ROSCÁVEL, DN 32 MM (1"), PARA CIRCUITOS TERMINAIS, INSTALADA EM FORRO - FORNECIMENTO E INSTALAÇÃO. AF_03/2023	UN	1,00	1,00000000	1,00000000

DETALHAMENTO DOS QUANTITATIVOS

DATA:

11/10/2024



OBRA:	escolha da proposta mais vantajosa para CONSTRUÇÃO DE UNIDADES BÁSICAS DE SAÚDE (PROJETO REFERÊNCIA PORTE 1) NO MUNICÍPIO DE PEDRA BRANCA/CE, conforme condições, quantidades e exigências estabelecidas neste Edital e seus anexos.
MODALIDADE:	Edital da Concorrência Eletrônica nº 007/2024
PREFEITURA:	PREFEITURA MUNICIPAL DE PEDRA BRANCA
EXECUÇÃO DOS SERVIÇOS:	12 (DOZE) MESES
VALIDADE DA PROPOSTA:	DE ACORDO COM O EDITAL
DATA:	Data da sessão pública: 11/10/2024

ITEM	CÓDIGO	DESCRIÇÃO	UNID	QUANTIDADE DO SERVIÇO	COEFICIENTE DO INSUMO	QUANTIDADE TOTAL
------	--------	-----------	------	-----------------------	-----------------------	------------------

TOTAL: 2,00000000

[Material]	00001870	CURVA 90 GRAUS, LONGA, DE PVC RIGIDO ROSCAVEL, DE 1/2", PARA ELETRODUTO	UN			
--------------	-----------------	--	-----------	--	--	--

1.2.1.4	93207	EXECUÇÃO DE ESCRITÓRIO EM CANTEIRO DE OBRA EM CHAPA DE MADEIRA COMPENSADA, NÃO INCLUSO MOBILIÁRIO E EQUIPAMENTOS. AF_02/2016	M2	9,00	0,19270000	1,73430000
1.2.1.5	93208	EXECUÇÃO DE ALMOXARIFADO EM CANTEIRO DE OBRA EM CHAPA DE MADEIRA COMPENSADA, INCLUSO PRATELEIRAS. AF_02/2016	M2	18,00	0,07550000	1,35900000
1.2.1.7	93210	EXECUÇÃO DE REFEITÓRIO EM CANTEIRO DE OBRA EM CHAPA DE MADEIRA COMPENSADA, NÃO INCLUSO MOBILIÁRIO E EQUIPAMENTOS. AF_02/2016	M2	30,00	0,10740000	3,22200000
1.2.1.8	93212	EXECUÇÃO DE SANITÁRIO E VESTIÁRIO EM CANTEIRO DE OBRA EM CHAPA DE MADEIRA COMPENSADA, NÃO INCLUSO MOBILIÁRIO. AF_02/2016	M2	3,00	0,06960000	0,20880000
2.2.1.4	93207	EXECUÇÃO DE ESCRITÓRIO EM CANTEIRO DE OBRA EM CHAPA DE MADEIRA COMPENSADA, NÃO INCLUSO MOBILIÁRIO E EQUIPAMENTOS. AF_02/2016	M2	9,00	0,19270000	1,73430000
2.2.1.5	93208	EXECUÇÃO DE ALMOXARIFADO EM CANTEIRO DE OBRA EM CHAPA DE MADEIRA COMPENSADA, INCLUSO PRATELEIRAS. AF_02/2016	M2	18,00	0,07550000	1,35900000
2.2.1.7	93210	EXECUÇÃO DE REFEITÓRIO EM CANTEIRO DE OBRA EM CHAPA DE MADEIRA COMPENSADA, NÃO INCLUSO MOBILIÁRIO E EQUIPAMENTOS. AF_02/2016	M2	30,00	0,10740000	3,22200000
2.2.1.8	93212	EXECUÇÃO DE SANITÁRIO E VESTIÁRIO EM CANTEIRO DE OBRA EM CHAPA DE MADEIRA COMPENSADA, NÃO INCLUSO MOBILIÁRIO. AF_02/2016	M2	3,00	0,06960000	0,20880000

TOTAL: 13,04820000

[Material]	00001879	CURVA 90 GRAUS, LONGA, DE PVC RIGIDO ROSCAVEL, DE 3/4", PARA ELETRODUTO	UN			
--------------	-----------------	--	-----------	--	--	--

1.2.1.8	93212	EXECUÇÃO DE SANITÁRIO E VESTIÁRIO EM CANTEIRO DE OBRA EM CHAPA DE MADEIRA COMPENSADA, NÃO INCLUSO MOBILIÁRIO. AF_02/2016	M2	3,00	0,01740000	0,05220000
1.15.3.6	91890	CURVA 90 GRAUS PARA ELETRODUTO, PVC, ROSCÁVEL, DN 25 MM (3/4"), PARA CIRCUITOS TERMINAIS, INSTALADA EM FORRO - FORNECIMENTO E INSTALAÇÃO. AF_03/2023	UN	14,00	1,00000000	14,00000000
2.2.1.8	93212	EXECUÇÃO DE SANITÁRIO E VESTIÁRIO EM CANTEIRO DE OBRA EM CHAPA DE MADEIRA COMPENSADA, NÃO INCLUSO MOBILIÁRIO. AF_02/2016	M2	3,00	0,01740000	0,05220000
2.15.3.6	91890	CURVA 90 GRAUS PARA ELETRODUTO, PVC, ROSCÁVEL, DN 25 MM (3/4"), PARA CIRCUITOS TERMINAIS, INSTALADA EM FORRO - FORNECIMENTO E INSTALAÇÃO. AF_03/2023	UN	14,00	1,00000000	14,00000000

TOTAL: 28,10440000

[Material]	00001966	CURVA PVC CURTA 90 GRAUS, DN 100 MM, PARA ESGOTO PREDIAL	UN			
--------------	-----------------	---	-----------	--	--	--

1.2.1.4	93207	EXECUÇÃO DE ESCRITÓRIO EM CANTEIRO DE OBRA EM CHAPA DE MADEIRA COMPENSADA, NÃO INCLUSO MOBILIÁRIO E EQUIPAMENTOS. AF_02/2016	M2	9,00	0,05780000	0,52020000
1.2.1.8	93212	EXECUÇÃO DE SANITÁRIO E VESTIÁRIO EM CANTEIRO DE OBRA EM CHAPA DE MADEIRA COMPENSADA, NÃO INCLUSO MOBILIÁRIO. AF_02/2016	M2	3,00	0,05220000	0,15660000
2.2.1.4	93207	EXECUÇÃO DE ESCRITÓRIO EM CANTEIRO DE OBRA EM CHAPA DE MADEIRA COMPENSADA, NÃO INCLUSO MOBILIÁRIO E EQUIPAMENTOS. AF_02/2016	M2	9,00	0,05780000	0,52020000
2.2.1.8	93212	EXECUÇÃO DE SANITÁRIO E VESTIÁRIO EM CANTEIRO DE OBRA EM CHAPA DE MADEIRA COMPENSADA, NÃO INCLUSO MOBILIÁRIO. AF_02/2016	M2	3,00	0,05220000	0,15660000

TOTAL: 1,35360000

[Geral]	I2701	DEPRECIÇÃO	H			
-----------	--------------	-------------------	----------	--	--	--

1.5.1.3	C4912	MURO CONTORNO DE ALVENARIA E CONCRETO (PILAR+CINTA), REBOCADO, SEM PINTURA	M2	245,67	0,06796200	16,69622454
2.5.1.3	C4912	MURO CONTORNO DE ALVENARIA E CONCRETO (PILAR+CINTA), REBOCADO, SEM PINTURA	M2	245,67	0,06796200	16,69622454

TOTAL: 33,39244908


[Material]	00002692	DESMOLDANTE PROTETOR PARA FORMAS DE MADEIRA, DE BASE OLEOSA EMULSIONADA EM AGUA	L			
--------------	-----------------	--	----------	--	--	--

1.2.1.4	93207	EXECUÇÃO DE ESCRITÓRIO EM CANTEIRO DE OBRA EM CHAPA DE MADEIRA COMPENSADA, NÃO INCLUSO MOBILIÁRIO E EQUIPAMENTOS. AF_02/2016	M2	9,00	0,00020937	0,00188432
1.2.1.7	93210	EXECUÇÃO DE REFEITÓRIO EM CANTEIRO DE OBRA EM CHAPA DE MADEIRA COMPENSADA, NÃO INCLUSO MOBILIÁRIO E EQUIPAMENTOS. AF_02/2016	M2	30,00	0,00021280	0,00638389
1.2.1.8	93212	EXECUÇÃO DE SANITÁRIO E VESTIÁRIO EM CANTEIRO DE OBRA EM CHAPA DE MADEIRA COMPENSADA, NÃO INCLUSO MOBILIÁRIO. AF_02/2016	M2	3,00	0,00035241	0,00105724
1.2.1.9	93583	EXECUÇÃO DE CENTRAL DE FÔRMAS, PRODUÇÃO DE ARGAMASSA OU CONCRETO EM CANTEIRO DE OBRA, NÃO INCLUSO MOBILIÁRIO E EQUIPAMENTOS. AF_04/2016	M2	12,00	0,00014082	0,00168982
1.2.1.10	93582	EXECUÇÃO DE CENTRAL DE ARMADURA EM CANTEIRO DE OBRA, NÃO INCLUSO	M2	6,00	0,00004825	0,00028951

DETALHAMENTO DOS QUANTITATIVOS

DATA:
11/10/2024

OBRA:	escolha da proposta mais vantajosa para CONSTRUÇÃO DE UNIDADES BÁSICAS DE SAÚDE (PROJETO REFERÊNCIA PORTE 1) NO MUNICÍPIO DE PEDRA BRANCA/CE, conforme condições, quantidades e exigências estabelecidas neste Edital e seus anexos.
MODALIDADE:	Edital da Concorrência Eletrônica nº 007/2024
PREFEITURA:	PREFEITURA MUNICIPAL DE PEDRA BRANCA.
EXECUÇÃO DOS SERVIÇOS:	12 (DOZE) MESES
VALIDADE DA PROPOSTA:	DE ACORDO COM O EDITAL
DATA:	Data da sessão pública: 11/10/2024




ITEM	CÓDIGO	DESCRIÇÃO	UNID	QUANTIDADE DO SERVIÇO	COEFICIENTE DO INSUMO	QUANTIDADE TOTAL
1.2.1.10	93582	MOBILIÁRIO E EQUIPAMENTOS. AF_04/2016				
1.4.1.2	96535	FABRICAÇÃO, MONTAGEM E DESMONTAGEM DE FÔRMA PARA SAPATA, EM MADEIRA SERRADA, E=25 MM, 4 UTILIZAÇÕES. AF_06/2017	M2	96,10	0,01700000	1,63370000
1.4.2.2	92419	MONTAGEM E DESMONTAGEM DE FÔRMA DE PILARES RETANGULARES E ESTRUTURAS SIMILARES, PÉ-DIREITO SIMPLES, EM CHAPA DE MADEIRA COMPENSADA RESINADA, 4 UTILIZAÇÕES. AF_09/2020	M2	746,76	0,01000000	7,46760000
1.5.2.1	93182	VERGA PRÉ-MOLDADA PARA JANELAS COM ATÉ 1,5 M DE VÃO. AF_03/2016	M	95,00	0,00600000	0,57000000
1.5.2.2	93194	CONTRAVERGA PRÉ-MOLDADA PARA VÃOS DE ATÉ 1,5 M DE COMPRIMENTO. AF_03/2016	M	51,10	0,00600000	0,30660000
1.14.2.1	99262	CAIXA ENTERRADA HIDRÁULICA RETANGULAR, EM ALVENARIA COM BLOCOS DE CONCRETO, DIMENSÕES INTERNAS: 0,8X0,8X0,6 M PARA REDE DE DRENAGEM. AF_12/2020	UN	9,00	0,01076900	0,09692100
2.2	98104	CAIXA DE GORDURA SIMPLES (CAPACIDADE: 36L), RETANGULAR, EM ALVENARIA COM TIJOLOS CERÂMICOS MACIÇOS, DIMENSÕES INTERNAS = 0,2X0,4 M, ALTURA INTERNA = 0,8 M. AF_12/2020	UN	2,00	0,00428400	0,00856800
1.14.6.1	CPB 002.	CONJUNTO FOSSA E SUMIDOURO COM TANQUE SÉPTICO DE 244X194X200CM E SUMIDOURO COM DIMENSÕES EXTERNAS DE 191X538X200CM CONFORME PROJETO	un	1,00	1,01388000	1,01388000
1.15.2.5	97892	CAIXA ENTERRADA ELÉTRICA RETANGULAR, EM ALVENARIA COM BLOCOS DE CONCRETO, FUNDO COM BRITA, DIMENSÕES INTERNAS: 0,6X0,6X0,6 M. AF_12/2020	UN	6,00	0,00254016	0,01524096
1.16.1.4	101795	CAIXA ENTERRADA PARA INSTALAÇÕES TELEFÔNICAS TIPO R1, EM ALVENARIA COM BLOCOS DE CONCRETO, DIMENSÕES INTERNAS: 0,35X0,60X0,60 M, EXCLUINDO TAMPÃO. AF_12/2020	UN	1,00	0,00889170	0,00889170
2.2.1.4	93207	EXECUÇÃO DE ESCRITÓRIO EM CANTEIRO DE OBRA EM CHAPA DE MADEIRA COMPENSADA, NÃO INCLUSO MOBILIÁRIO E EQUIPAMENTOS. AF_02/2016	M2	9,00	0,00020937	0,00188432
2.2.1.7	93210	EXECUÇÃO DE REFEITÓRIO EM CANTEIRO DE OBRA EM CHAPA DE MADEIRA COMPENSADA, NÃO INCLUSO MOBILIÁRIO E EQUIPAMENTOS. AF_02/2016	M2	30,00	0,00021280	0,00638389
2.2.1.8	93212	EXECUÇÃO DE SANITÁRIO E VESTIÁRIO EM CANTEIRO DE OBRA EM CHAPA DE MADEIRA COMPENSADA, NÃO INCLUSO MOBILIÁRIO. AF_02/2016	M2	3,00	0,00035241	0,00105724
2.2.1.9	93583	EXECUÇÃO DE CENTRAL DE FÔRMAS, PRODUÇÃO DE ARGAMASSA OU CONCRETO EM CANTEIRO DE OBRA, NÃO INCLUSO MOBILIÁRIO E EQUIPAMENTOS. AF_04/2016	M2	12,00	0,00014082	0,00168982
2.2.1.10	93582	EXECUÇÃO DE CENTRAL DE ARMADURA EM CANTEIRO DE OBRA, NÃO INCLUSO MOBILIÁRIO E EQUIPAMENTOS. AF_04/2016	M2	6,00	0,00004825	0,00028951
2.4.1.2	96535	FABRICAÇÃO, MONTAGEM E DESMONTAGEM DE FÔRMA PARA SAPATA, EM MADEIRA SERRADA, E=25 MM, 4 UTILIZAÇÕES. AF_06/2017	M2	96,10	0,01700000	1,63370000
2.4.2.2	92419	MONTAGEM E DESMONTAGEM DE FÔRMA DE PILARES RETANGULARES E ESTRUTURAS SIMILARES, PÉ-DIREITO SIMPLES, EM CHAPA DE MADEIRA COMPENSADA RESINADA, 4 UTILIZAÇÕES. AF_09/2020	M2	746,76	0,01000000	7,46760000
2.5.2.1	93182	VERGA PRÉ-MOLDADA PARA JANELAS COM ATÉ 1,5 M DE VÃO. AF_03/2016	M	95,00	0,00600000	0,57000000
2.5.2.2	93194	CONTRAVERGA PRÉ-MOLDADA PARA VÃOS DE ATÉ 1,5 M DE COMPRIMENTO. AF_03/2016	M	51,10	0,00600000	0,30660000
2.14.2.1	99262	CAIXA ENTERRADA HIDRÁULICA RETANGULAR, EM ALVENARIA COM BLOCOS DE CONCRETO, DIMENSÕES INTERNAS: 0,8X0,8X0,6 M PARA REDE DE DRENAGEM. AF_12/2020	UN	9,00	0,01076900	0,09692100
2.14.2.2	98104	CAIXA DE GORDURA SIMPLES (CAPACIDADE: 36L), RETANGULAR, EM ALVENARIA COM TIJOLOS CERÂMICOS MACIÇOS, DIMENSÕES INTERNAS = 0,2X0,4 M, ALTURA INTERNA = 0,8 M. AF_12/2020	UN	2,00	0,00428400	0,00856800
2.14.6.1	CPB 002.	CONJUNTO FOSSA E SUMIDOURO COM TANQUE SÉPTICO DE 244X194X200CM E SUMIDOURO COM DIMENSÕES EXTERNAS DE 191X538X200CM CONFORME PROJETO	un	1,00	1,01388000	1,01388000
2.15.2.5	97892	CAIXA ENTERRADA ELÉTRICA RETANGULAR, EM ALVENARIA COM BLOCOS DE CONCRETO, FUNDO COM BRITA, DIMENSÕES INTERNAS: 0,6X0,6X0,6 M. AF_12/2020	UN	6,00	0,00254016	0,01524096
2.16.1.4	101795	CAIXA ENTERRADA PARA INSTALAÇÕES TELEFÔNICAS TIPO R1, EM ALVENARIA COM BLOCOS DE CONCRETO, DIMENSÕES INTERNAS: 0,35X0,60X0,60 M, EXCLUINDO TAMPÃO. AF_12/2020	UN	1,00	0,00889170	0,00889170
TOTAL:						22,26541287
[Material]	00044329	DETERGENTE NEUTRO USO GERAL, CONCENTRADO	L			
1.20.1.1	99804	LIMPEZA DE PISO CERÂMICO OU PORCELANATO UTILIZANDO DETERGENTE NEUTRO E ESCOVAÇÃO MANUAL. AF_04/2019	M2	556,90	0,00600000	3,34140000
1.20.1.2	99807	LIMPEZA DE REVESTIMENTO CERÂMICO EM PAREDE UTILIZANDO DETERGENTE NEUTRO E ESCOVAÇÃO MANUAL. AF_04/2019	M2	433,54	0,00600000	2,60124000
2.20.1.1	99804	LIMPEZA DE PISO CERÂMICO OU PORCELANATO UTILIZANDO DETERGENTE NEUTRO E ESCOVAÇÃO MANUAL. AF_04/2019	M2	556,90	0,00600000	3,34140000
2.20.1.2	99807	LIMPEZA DE REVESTIMENTO CERÂMICO EM PAREDE UTILIZANDO DETERGENTE NEUTRO E ESCOVAÇÃO MANUAL. AF_04/2019	M2	433,54	0,00600000	2,60124000
TOTAL:						11,88528000
[Material]	00005318	DILUENTE AGUARRAS	L			
1.19.2.2	102219	PINTURA TINTA DE ACABAMENTO (PIGMENTADA) ESMALTE SINTÉTICO ACETINADO EM	M2	26,65	0,01400000	0,37310000

DETALHAMENTO DOS QUANTITATIVOS

DATA :

11/10/2024



OBRA:	escolha da proposta mais vantajosa para CONSTRUÇÃO DE UNIDADES BÁSICAS DE SAÚDE (PROJETO REFERÊNCIA PORTE 1) NO MUNICÍPIO DE PEDRA BRANCA/CE, conforme condições, quantidades e exigências estabelecidas neste Edital e seus anexos.
MODALIDADE:	Edital da Concorrência Eletrônica nº 007/2024
PREFEITURA:	PREFEITURA MUNICIPAL DE PEDRA BRANCA.
EXECUÇÃO DOS SERVIÇOS:	12 (DOZE) MESES
VALIDADE DA PROPOSTA:	DE ACORDO COM O EDITAL
DATA:	Data da sessão pública: 11/10/2024


ITEM	CÓDIGO	DESCRIÇÃO	UNID	QUANTIDADE DO SERVIÇO	COEFICIENTE DO INSUMO	QUANTIDADE TOTAL
1.19.2.2	102219	MADEIRA, 2 DEMÃOS. AF_01/2021				
2.19.2.2	102219	PINTURA TINTA DE ACABAMENTO (PIGMENTADA) ESMALTE SINTÉTICO ACETINADO EM MADEIRA, 2 DEMÃOS. AF_01/2021	M2	26,65	0,01400000	0,37310000
TOTAL:						0,74620000
[Material]	00013887	DISCO DE CORTE DIAMANTADO SEGMENTADO PARA CONCRETO, DIAMETRO DE 350 MM, FURO DE 1" (14 X 1")	UN			
1.13.2.3	92397	EXECUÇÃO DE PAVIMENTO EM PISO INTERTRAVAOO, COM BLOCO RETANGULAR COR NATURAL DE 20 X 10 CM, ESPESSURA 6 CM. AF_10/2022	M2	439,06	0,00000676	0,00296594
2.13.2.3	92397	EXECUÇÃO DE PAVIMENTO EM PISO INTERTRAVAOO, COM BLOCO RETANGULAR COR NATURAL OE 20 X 10 CM, ESPESSURA 6 CM. AF_10/2022	M2	439,06	0,00000676	0,00296594
TOTAL:						0,0059
[Material]	18365	DISJUNTOR DIFERENCIAL DR-16A - 40A, 30mA	UN			
1.15.4.10	C4530	OISJUNTOR OIFERENCIAL OR-16A - 40A, 30mA	UN	4,00	1,00000000	4,00000000
2.15.4.10	C4530	OISJUNTOR OIFERENCIAL OR-16A - 40A, 30mA	UN	4,00	1,00000000	4,00000000
TOTAL:						8,00000000
[Material]	00034653	DISJUNTOR TERMOMAGNETICO PARA TRILHO DIN (IEC), MONOPOLAR, 6 - 32 A	UN			
1.15.4.1	93653	DISJUNTOR MONOPOLAR TIPO OIN, CORRENTE NOMINAL DE 10A - FORNECIMENTO E INSTALAÇÃO. AF_10/2020	UN	4,00	1,00000000	4,00000000
1.15.4.2	93654	OISJUNTOR MONOPOLAR TIPO OIN, CORRENTE NOMINAL OE 16A - FORNECIMENTO E INSTALAÇÃO. AF_10/2020	UN	15,00	1,00000000	15,00000000
1.15.4.3	93655	OISJUNTOR MONOPOLAR TIPO OIN, CORRENTE NOMINAL DE 20A - FORNECIMENTO E INSTALAÇÃO. AF_10/2020	UN	1,00	1,00000000	1,00000000
1.15.4.4	93656	OISJUNTOR MONOPOLAR TIPO DIN, CORRENTE NOMINAL DE 25A - FORNECIMENTO E INSTALAÇÃO. AF_10/2020	UN	6,00	1,00000000	6,00000000
2.15.4.1	93653	DISJUNTOR MONOPOLAR TIPO DIN, CORRENTE NOMINAL DE 10A - FORNECIMENTO E INSTALAÇÃO. AF_10/2020	UN	4,00	1,00000000	4,00000000
2.15.4.2	93654	DISJUNTOR MONOPOLAR TIPO DIN, CORRENTE NOMINAL OE 16A - FORNECIMENTO E INSTALAÇÃO. AF_10/2020	UN	15,00	1,00000000	15,00000000
2.15.4.3	93655	DISJUNTOR MONOPOLAR TIPO OIN, CORRENTE NOMINAL DE 20A - FORNECIMENTO E INSTALAÇÃO. AF_10/2020	UN	1,00	1,00000000	1,00000000
2.15.4.4	93656	DISJUNTOR MONOPOLAR TIPO OIN, CORRENTE NOMINAL DE 25A - FORNECIMENTO E INSTALAÇÃO. AF_10/2020	UN	6,00	1,00000000	6,00000000
TOTAL:						52,00000000
[Material]	00034709	DISJUNTOR TERMOMAGNETICO PARA TRILHO DIN (IEC), TRIPOLAR, 10 - 50 A	UN			
1.15.4.5	93669	OISJUNTOR TRIPOLAR TIPO OIN, CORRENTE NOMINAL OE 20A - FORNECIMENTO E INSTALAÇÃO. AF_10/2020	UN	1,00	1,00000000	1,00000000
1.15.4.6	93671	OISJUNTOR TRIPOLAR TIPO DIN, CORRENTE NOMINAL DE 32A - FORNECIMENTO E INSTALAÇÃO. AF_10/2020	UN	1,00	1,00000000	1,00000000
1.15.6.1	101512	ENTRAOA DE ENERGIA ELÉTRICA, AÉREA, TRIFÁSICA, COM CAIXA OE EMBUTIR, CABO OE 35 MM2 E OISJUNTOR OIN 50A (NÃO INCLUSO O POSTE DE CONCRETO). AF_07/2020_PS	UN	1,00	1,00000000	1,00000000
2.15.4.5	93669	OISJUNTOR TRIPOLAR TIPO DIN, CORRENTE NOMINAL OE 20A - FORNECIMENTO E INSTALAÇÃO. AF_10/2020	UN	1,00	1,00000000	1,00000000
2.15.4.6	93671	DISJUNTOR TRIPOLAR TIPO OIN, CORRENTE NOMINAL OE 32A - FORNECIMENTO E INSTALAÇÃO. AF_10/2020	UN	1,00	1,00000000	1,00000000
2.15.6.1	101512	ENTRAOA OE ENERGIA ELÉTRICA, AÉREA, TRIFÁSICA, COM CAIXA DE EMBUTIR, CABO DE 35 MM2 E OISJUNTOR DIN 50A (NÃO INCLUSO O POSTE DE CONCRETO). AF_07/2020_PS	UN	1,00	1,00000000	1,00000000
TOTAL:						6,00000000
[Material]	00034714	DISJUNTOR TERMOMAGNETICO PARA TRILHO DIN (IEC), TRIPOLAR, 63 A	UN			
1.15.4.7	00034714	OISJUNTOR TERMOMAGNETICO PARA TRILHO OIN (IEC), TRIPOLAR, 63 A	UN	1,00	1,00000000	1,00000000
2.15.4.7	00034714	OISJUNTOR TERMOMAGNETICO PARA TRILHO OIN (IEC), TRIPOLAR, 63 A	UN	1,00	1,00000000	1,00000000
TOTAL:						2,00000000

DETALHAMENTO DOS QUANTITATIVOS

DATA :

11/10/2024

OBRA:	escolha da proposta mais vantajosa para CONSTRUÇÃO DE UNIDADES BÁSICAS DE SAÚDE (PROJETO REFERÊNCIA PORTE 1) NO MUNICÍPIO DE PEDRA BRANCA/CE, conforme condições, quantidades e exigências estabelecidas neste Edital e seus anexos.
MODALIDADE:	Edital da Concorrência Eletrônica nº 007/2024
PREFEITURA:	PREFEITURA MUNICIPAL DE PEDRA BRANCA.
EXECUÇÃO DOS SERVIÇOS:	12 (DOZE) MESES
VALIDADE DA PROPOSTA:	DE ACORDO COM O EDITAL
DATA:	Data da sessão pública: 11/10/2024



ITEM	CÓDIGO	DESCRIÇÃO	UNID	QUANTIDADE DO SERVIÇO	COEFICIENTE DO INSUMO	QUANTIDADE TOTAL
------	--------	-----------	------	-----------------------	-----------------------	------------------

[Material]	10991	DISJUNTOR TIPO COMPACTO 3X100A	UN			
--------------	--------------	---------------------------------------	-----------	--	--	--

1.15.4.8	C1104	DISJUNTOR TRIPOLAR C/ACIONAMENTO NA PORTA DO Q.D.ATE 100A	UN	1,00	1,00000000	1,00000000
2.15.4.8	C1104	DISJUNTOR TRIPOLAR C/ACIONAMENTO NA PORTA DO Q.D.ATE 100A	UN	1,00	1,00000000	1,00000000
TOTAL:						2,00000000

[Material]	00002386	DISJUNTOR TIPO NEMA, MONOPOLAR 35 ATE 50 A, TENSAO MAXIMA DE 240 V	UN			
--------------	-----------------	---	-----------	--	--	--


1.2.1.4	93207	EXECUÇÃO DE ESCRITÓRIO EM CANTEIRO DE OBRA EM CHAPA DE MADEIRA COMPENSADA, NÃO INCLUSD MOBILIÁRID E EQUIPAMENTDS. AF_02/2016	M2	9,00	0,17340000	1,56060000
5	93208	EXECUÇÃO DE ALMOXARIFADO EM CANTEIRO DE OBRA EM CHAPA DE MADEIRA COMPENSADA, INCLUSO PRATELEIRAS. AF_02/2016	M2	18,00	0,05040000	0,90720000
1.2.1.7	93210	EXECUÇÃO DE REFEITÓRIO EM CANTEIRO DE OBRA EM CHAPA DE MADEIRA CDMPENSADA, NÃO INCLUSO MOBILIÁRIO E EQUIPAMENTDS. AF_02/2016	M2	30,00	0,10740000	3,22200000
1.2.1.8	93212	EXECUÇÃO DE SANITÁRIO E VESTIÁRIO EM CANTEIRO DE OBRA EM CHAPA DE MADEIRA COMPENSADA, NÃO INCLUSO MOBILIÁRIO. AF_02/2016	M2	3,00	0,10440000	0,31320000
1.2.1.9	93583	EXECUÇÃO DE CENTRAL DE FÔRMAS, PRDUÇAD DE ARGAMASSA DU CNDCRETO EM CANTEIRO DE OBRA, NÃO INCLUSO MOBILIÁRIO E EQUIPAMENTOS. AF_04/2016	M2	12,00	0,28990000	3,47880000
1.2.1.10	93582	EXECUÇÃO DE CENTRAL DE ARMADURA EM CANTEIRO DE OBRA, NÃO INCLUSO MOBILIÁRIO E EQUIPAMENTDS. AF_04/2016	M2	6,00	0,08280000	0,49680000
2.2.1.4	93207	EXECUÇÃO DE ESCRITÓRID EM CANTEIRD DE OBRA EM CHAPA DE MADEIRA COMPENSADA, NÃO INCLUSO MOBILIÁRIO E EQUIPAMENTOS. AF_02/2016	M2	9,00	0,17340000	1,56060000
2.2.1.5	93208	EXECUÇÃO DE ALMOXARIFADO EM CANTEIRO DE OBRA EM CHAPA DE MADEIRA COMPENSADA, INCLUSO PRATELEIRAS. AF_02/2016	M2	18,00	0,05040000	0,90720000
2.2.1.7	93210	EXECUÇÃO DE REFEITÓRIO EM CANTEIRO DE OBRA EM CHAPA DE MADEIRA COMPENSADA, NÃO INCLUSO MOBILIÁRIO E EQUIPAMENTOS. AF_02/2016	M2	30,00	0,10740000	3,22200000
2.2.1.8	93212	EXECUÇÃO DE SANITÁRIO E VESTIÁRIO EM CANTEIRO DE OBRA EM CHAPA DE MADEIRA COMPENSADA, NÃO INCLUSO MOBILIÁRIO. AF_02/2016	M2	3,00	0,10440000	0,31320000
2.2.1.9	93583	EXECUÇÃO DE CENTRAL DE FÔRMAS, PRDUÇAD DE ARGAMASSA OU CONCRETO EM CANTEIRO DE OBRA, NÃO INCLUSO MOBILIÁRIO E EQUIPAMENTOS. AF_04/2016	M2	12,00	0,28990000	3,47880000
2.2.1.10	93582	EXECUÇÃO DE CENTRAL DE ARMADURA EM CANTEIRO DE OBRA, NÃO INCLUSO MOBILIÁRIO E EQUIPAMENTOS. AF_04/2016	M2	6,00	0,08280000	0,49680000
TOTAL:						19,95720000

[Material]	00039475	DISPOSITIVO DPS CLASSE II, 1 POLO, TENSAO MAXIMA DE 385 V, CORRENTE MAXIMA DE *45* KA (TIPO AC)	UN			
--------------	-----------------	--	-----------	--	--	--

4.9	00039475	DISPDSITIVO DPS CLASSE II, 1 POLO, TENSAO MAXIMA DE 385 V, CDRRENTE MAXIMA DE *45* KA (TIPO AC)	UN	4,00	1,00000000	4,00000000
2.15.4.9	00039475	DISPDSITIVO DPS CLASSE II, 1 POLO, TENSAO MAXIMA DE 385 V, CORRENTE MAXIMA DE *45* KA (TIPO AC)	UN	4,00	1,00000000	4,00000000
TOTAL:						8,00000000

[Material]	00002432	DOBRADICA EM ACO/FERRO, 3 1/2" X 3", E= 1,9 A 2 MM, COM ANEL, CROMADO OU ZINCADO, TAMPA BOLA, COM PARAFUSOS	UN			
--------------	-----------------	--	-----------	--	--	--

1.2.1.4	93207	EXECUÇÃO DE ESCRITÓRIO EM CANTEIRO DE OBRA EM CHAPA DE MADEIRA COMPENSADA, NÃO INCLUSO MOBILIÁRID E EQUIPAMENTDS. AF_02/2016	M2	9,00	0,28890000	2,60010000
1.2.1.7	93210	EXECUÇÃO DE REFEITÓRIO EM CANTEIRO DE OBRA EM CHAPA DE MADEIRA COMPENSADA, NÃO INCLUSO MOBILIÁRIO E EQUIPAMENTOS. AF_02/2016	M2	30,00	0,08040000	2,41200000
1.2.1.8	93212	EXECUÇÃO DE SANITÁRIO E VESTIÁRIO EM CANTEIRO DE OBRA EM CHAPA DE MADEIRA COMPENSADA, NÃO INCLUSO MOBILIÁRIO. AF_02/2016	M2	3,00	0,10440000	0,31320000
1.6.1.1	90843	KIT DE PORTA DE MADEIRA PARA PINTURA, SEMI-OCA (LEVE OU MÉDIA), PADRÃO MÉDIO, 80X210CM, ESPESURA DE 3,5CM, ITENS INCLUSOS: DOBRADIÇAS, MONTAGEM E INSTALAÇÃO DO BATENTE, FECHADURA COM EXECUÇÃO DO FURO - FORNECIMENTO E INSTALAÇÃO. AF_12/2019	UN	10,00	3,00000000	30,00000000
1.6.1.2	90844	KIT DE PORTA DE MADEIRA PARA PINTURA, SEMI-OCA (LEVE OU MÉDIA), PADRÃO MÉDIO, 90X210CM, ESPESURA DE 3,5CM, ITENS INCLUSOS: DOBRADIÇAS, MONTAGEM E INSTALAÇÃO DO BATENTE, FECHADURA COM EXECUÇÃO DO FURO - FORNECIMENTO E INSTALAÇÃO. AF_12/2019	UN	16,00	3,00000000	48,00000000
2.2.1.4	93207	EXECUÇÃO DE ESCRITÓRIO EM CANTEIRO DE OBRA EM CHAPA DE MADEIRA COMPENSADA, NÃO INCLUSO MOBILIÁRID E EQUIPAMENTDS. AF_02/2016	M2	9,00	0,28890000	2,60010000
2.2.1.7	93210	EXECUÇÃO DE REFEITÓRID EM CANTEIRO DE OBRA EM CHAPA DE MADEIRA COMPENSADA, NÃO INCLUSO MOBILIÁRIO E EQUIPAMENTOS. AF_02/2016	M2	30,00	0,08040000	2,41200000
2.2.1.8	93212	EXECUÇÃO DE SANITÁRIO E VESTIÁRID EM CANTEIRO DE OBRA EM CHAPA DE MADEIRA COMPENSADA, NÃO INCLUSO MOBILIÁRIO. AF_02/2016	M2	3,00	0,10440000	0,31320000
2.6.1.1	90843	KIT DE PORTA DE MADEIRA PARA PINTURA, SEMI-OCA (LEVE OU MÉDIA), PADRÃO MÉDIO, 80X210CM, ESPESURA DE 3,5CM, ITENS INCLUSDS: DOBRADIÇAS, MONTAGEM E INSTALAÇÃO DO BATENTE, FECHADURA COM EXECUÇAD DO FURO - FORNECIMENTO E INSTALAÇÃO. AF_12/2019	UN	10,00	3,00000000	30,00000000



DETALHAMENTO DOS QUANTITATIVOS

DATA:

11/10/2024

OBRA:	escolha da proposta mais vantajosa para CONSTRUÇÃO DE UNIDADES BÁSICAS DE SAÚDE (PROJETO REFERÊNCIA PORTE 1) NO MUNICÍPIO DE PEDRA BRANCA/CE, conforme condições, quantidades e exigências estabelecidas neste Edital e seus anexos.
MODALIDADE:	Edital da Concorrência Eletrônica nº 007/2024
PREFEITURA:	PREFEITURA MUNICIPAL DE PEDRA BRANCA.
EXECUÇÃO DOS SERVIÇOS:	12 (DOZE) MESES
VALIDADE DA PROPOSTA:	DE ACORDO COM O EDITAL
DATA:	Data da sessão pública: 11/10/2024


ITEM	CÓDIGO	DESCRIÇÃO	UNID	QUANTIDADE DO SERVIÇO	COEFICIENTE DO INSUMO	QUANTIDADE TOTAL
2.6.1.2	90844	KIT DE PORTA DE MADEIRA PARA PINTURA, SEMI-OCA (LEVE OU MÉDIA), PADRÃO MÉDIO, 90X210CM, ESPESSURA DE 3,5CM, ITENS INCLUSOS: DOBRADIÇAS, MONTAGEM E INSTALAÇÃO DO BATENTE, FECHADURA COM EXECUÇÃO DO FURO - FORNECIMENTO E INSTALAÇÃO. AF_12/2019	UN	16,00	3,00000000	48,00000000
TOTAL:						166,65060000
[Cotação]	INS-62243068	DUTO FLEXÍVEL ALUMINIZADO, SEÇÃO CIRCULAR DE 10CM (4"), COM ISOLAMENTO TÉRMICO EM LÃ DE VIDRO	M			
1.16.2.8	CPB 004	Duto flexível aluminizado, seção circular de 10cm (4"), com isolamento térmico em lã de vidro	M	8,88	1,00000000	8,88000000
2.16.2.8	CPB 004	Duto flexível aluminizado, seção circular de 10cm (4"), com isolamento térmico em lã de vidro	M	8,88	1,00000000	8,88000000
TOTAL:						17,76000000
[Material]	I1044	DUTO PERFURADO-ELETROCALHA CHAPA DE AÇO (100X100)MM	M			
1.16.2.5	C1155	DUTO PERFURADO - ELETROCALHA CHAPA DE AÇO (100X100)mm	M	43,08	1,00000000	43,08000000
2.16.2.5	C1155	DUTO PERFURADO - ELETROCALHA CHAPA DE AÇO (100X100)mm	M	43,08	1,00000000	43,08000000
TOTAL:						86,16000000
[Material]	I1045	DUTO PERFURADO-ELETROCALHA CHAPA DE AÇO (100X200)MM	M			
1.16.1.7	C1154	DUTO PERFURADO - ELETROCALHA CHAPA DE AÇO (100 X 200)mm	M	1,64	1,00000000	1,64000000
2.16.1.7	C1154	DUTO PERFURADO - ELETROCALHA CHAPA DE AÇO (100 X 200)mm	M	1,64	1,00000000	1,64000000
TOTAL:						3,28000000
[Material]	I8370	DUTO PERFURADO-ELETROCALHA CHAPA DE AÇO (100X300)MM	M			
1.16.2.4	C4535	DUTO PERFURADO - ELETROCALHA CHAPA DE AÇO (100X300)mm	M	11,13	1,00000000	11,13000000
2.16.2.4	C4535	DUTO PERFURADO - ELETROCALHA CHAPA DE AÇO (100X300)mm	M	11,13	1,00000000	11,13000000
TOTAL:						22,26000000
[Mão de Obra]	00002436	ELETRICISTA (HORISTA)	H			
1.2.1.4	93207	EXECUÇÃO DE ESCRITÓRIO EM CANTEIRO DE OBRA EM CHAPA DE MADEIRA COMPENSADA, NÃO INCLUSO MOBILIÁRIO E EQUIPAMENTOS. AF_02/2016	M2	9,00	1,22623450	11,03611000
1.2.1.5	93208	EXECUÇÃO DE ALMOXARIFADO EM CANTEIRO DE OBRA EM CHAPA DE MADEIRA COMPENSADA, INCLUSO PRATELEIRAS. AF_02/2016	M2	18,00	0,28658248	5,15848461
1.2.1.6	93584	EXECUÇÃO DE DEPÓSITO EM CANTEIRO DE OBRA EM CHAPA DE MADEIRA COMPENSADA, NÃO INCLUSO MOBILIÁRIO. AF_04/2016	M2	6,00	0,17268113	1,03608679
1.2.1.7	93210	EXECUÇÃO DE REFEITÓRIO EM CANTEIRO DE OBRA EM CHAPA DE MADEIRA COMPENSADA, NÃO INCLUSO MOBILIÁRIO E EQUIPAMENTOS. AF_02/2016	M2	30,00	0,54165486	16,24964584
1.2.1.8	93212	EXECUÇÃO DE SANITÁRIO E VESTIÁRIO EM CANTEIRO DE OBRA EM CHAPA DE MADEIRA COMPENSADA, NÃO INCLUSO MOBILIÁRIO. AF_02/2016	M2	3,00	0,38436342	1,15309026
1.2.1.9	93583	EXECUÇÃO DE CENTRAL DE FÔRMAS, PRODUÇÃO DE ARGAMASSA OU CONCRETO EM CANTEIRO DE OBRA, NÃO INCLUSO MOBILIÁRIO E EQUIPAMENTOS. AF_04/2016	M2	12,00	0,72775525	8,73306303
1.2.1.10	93582	EXECUÇÃO DE CENTRAL DE ARMADURA EM CANTEIRO DE OBRA, NÃO INCLUSO MOBILIÁRIO E EQUIPAMENTOS. AF_04/2016	M2	6,00	0,26264350	1,57586100
1.15.1.1	101882	QUADRO DE DISTRIBUIÇÃO DE ENERGIA EM CHAPA DE AÇO GALVANIZADO, DE EMBUTIR, COM BARRAMENTO TRIFÁSICO, PARA 30 DISJUNTORES DIN 225A - FORNECIMENTO E INSTALAÇÃO. AF_10/2020	UN	3,00	0,66145157	1,98435472
1.15.1.2	101881	QUADRO DE DISTRIBUIÇÃO DE ENERGIA EM CHAPA DE AÇO GALVANIZADO, DE EMBUTIR, COM BARRAMENTO TRIFÁSICO, PARA 40 DISJUNTORES DIN 100A - FORNECIMENTO E INSTALAÇÃO. AF_10/2020	UN	1,00	0,66583205	0,66583205
1.15.2.1	91940	CAIXA RETANGULAR 4" X 2" MÉDIA (1,30 M DO PISO), PVC, INSTALADA EM PAREDE - FORNECIMENTO E INSTALAÇÃO. AF_03/2023	UN	71,00	0,30350427	21,54880317
1.15.2.2	91941	CAIXA RETANGULAR 4" X 2" BAIXA (0,30 M DO PISO), PVC, INSTALADA EM PAREDE - FORNECIMENTO E INSTALAÇÃO. AF_03/2023	UN	22,00	0,17104708	3,76303576
1.15.2.3	92868	CAIXA RETANGULAR 4" X 2", METÁLICA, INSTALADA EM PISO - FORNECIMENTO E INSTALAÇÃO. AF_03/2023	UN	1,00	0,30350427	0,30350427
1.15.2.4	101876	QUADRO DE DISTRIBUIÇÃO DE ENERGIA EM PVC, DE EMBUTIR, SEM BARRAMENTO, PARA 6 DISJUNTORES - FORNECIMENTO E INSTALAÇÃO. AF_10/2020	UN	1,00	0,33990392	0,33990392
1.15.3.1	91863	ELETRODUTO RÍGIDO ROSCÁVEL, PVC, DN 25 MM (3/4"), PARA CIRCUITOS TERMINAIS, INSTALADO EM FORRO - FORNECIMENTO E INSTALAÇÃO. AF_03/2023	M	38,84	0,12411343	4,82056562
1.15.3.2	93008	ELETRODUTO RÍGIDO ROSCÁVEL, PVC, DN 50 MM (1 1/2"), PARA REDE ENTERRADA DE DISTRIBUIÇÃO DE ENERGIA ELÉTRICA - FORNECIMENTO E INSTALAÇÃO. AF_12/2021	M	1,99	0,11702123	0,23287226

DETALHAMENTO DOS QUANTITATIVOS


DATA :

11/10/2024

OBRA:	escolha da proposta mais vantajosa para CONSTRUÇÃO DE UNIDADES BÁSICAS DE SAÚDE (PROJETO REFERÊNCIA PORTE 1) NO MUNICÍPIO DE PEDRA BRANCA/CE, conforme condições, quantidades e exigências estabelecidas neste Edital e seus anexos.
MODALIDADE:	Edital da Concorrência Eletrônica nº 007/2024
PREFEITURA:	PREFEITURA MUNICIPAL DE PEDRA BRANCA.
EXECUÇÃO DOS SERVIÇOS:	12 (DOZE) MESES
VALIDADE DA PROPOSTA:	DE ACORDO COM O EDITAL
DATA:	Data da sessão pública: 11/10/2024



ITEM	CÓDIGO	DESCRIÇÃO	UNID	QUANTIDADE DO SERVIÇO	COEFICIENTE DO ÍNDICE	QUANTIDADE TOTAL
1.15.3.3	91865	ELETRODUTO RÍGIDO ROSCÁVEL, PVC, DN 40 MM (1 1/4"), PARA CIRCUITOS TERMINAIS, INSTALADO EM FORRO - FORNECIMENTO E INSTALAÇÃO. AF_03/2023	M	93,01	0,16896114	15,71507563
1.15.3.4	91864	ELETRODUTO RÍGIDO ROSCÁVEL, PVC, DN 32 MM (1"), PARA CIRCUITOS TERMINAIS, INSTALADO EM FORRO - FORNECIMENTO E INSTALAÇÃO. AF_03/2023	M	2,18	0,14497283	0,31604077
1.15.3.5	91836	ELETRODUTO FLEXÍVEL CORRUGADO, PVC, DN 32 MM (1"), PARA CIRCUITOS TERMINAIS, INSTALADO EM FORRO - FORNECIMENTO E INSTALAÇÃO. AF_03/2023	M	447,00	0,10951185	48,95179695
1.15.3.6	91890	CURVA 90 GRAUS PARA ELETRODUTO, PVC, ROSCÁVEL, DN 25 MM (3/4"), PARA CIRCUITOS TERMINAIS, INSTALADA EM FORRO - FORNECIMENTO E INSTALAÇÃO. AF_03/2023	UN	14,00	0,21485182	3,00792548
1.15.3.7	91893	CURVA 90 GRAUS PARA ELETRODUTO, PVC, ROSCÁVEL, DN 32 MM (1"), PARA CIRCUITOS TERMINAIS, INSTALADA EM FORRO - FORNECIMENTO E INSTALAÇÃO. AF_03/2023	UN	1,00	0,25031280	0,25031280
1.15.3.8	91896	CURVA 90 GRAUS PARA ELETRODUTO, PVC, ROSCÁVEL, DN 40 MM (1 1/4"), PARA CIRCUITOS TERMINAIS, INSTALADA EM FORRO - FORNECIMENTO E INSTALAÇÃO. AF_03/2023	UN	14,00	0,28994566	4,05923924
1.15.3.9	93018	CURVA 90 GRAUS PARA ELETRODUTO, PVC, ROSCÁVEL, DN 50 MM (1 1/2"), PARA REDE ENTERRADA DE DISTRIBUIÇÃO DE ENERGIA ELÉTRICA - FORNECIMENTO E INSTALAÇÃO. AF_12/2021	UN	1,00	0,35095940	0,35095940
1.15.3.10	91875	LUVA PARA ELETRODUTO, PVC, ROSCÁVEL, DN 25 MM (3/4"), PARA CIRCUITOS TERMINAIS, INSTALADA EM FORRO - FORNECIMENTO E INSTALAÇÃO. AF_03/2023	UN	28,00	0,14288689	4,00083292
1.15.3.11	91876	LUVA PARA ELETRODUTO, PVC, ROSCÁVEL, DN 32 MM (1"), PARA CIRCUITOS TERMINAIS, INSTALADA EM FORRO - FORNECIMENTO E INSTALAÇÃO. AF_03/2023	UN	2,00	0,16687520	0,33375040
1.15.3.12	91877	LUVA PARA ELETRODUTO, PVC, ROSCÁVEL, DN 40 MM (1 1/4"), PARA CIRCUITOS TERMINAIS, INSTALADA EM FORRO - FORNECIMENTO E INSTALAÇÃO. AF_03/2023	UN	28,00	0,19399242	5,43178776
1.15.3.13	93013	LUVA PARA ELETRODUTO, PVC, ROSCÁVEL, DN 50 MM (1 1/2"), PARA REDE ENTERRADA DE DISTRIBUIÇÃO DE ENERGIA ELÉTRICA - FORNECIMENTO E INSTALAÇÃO. AF_12/2021	UN	2,00	0,23393817	0,46787634
1.15.4.1	93653	DISJUNTOR MONOPOLAR TIPO DIN, CORRENTE NOMINAL DE 10A - FORNECIMENTO E INSTALAÇÃO. AF_10/2020	UN	4,00	0,03671254	0,14685018
1.15.4.2	93654	DISJUNTOR MONOPOLAR TIPO DIN, CORRENTE NOMINAL DE 16A - FORNECIMENTO E INSTALAÇÃO. AF_10/2020	UN	15,00	0,04964537	0,74468058
1.15.4.3	93655	DISJUNTOR MONOPOLAR TIPO DIN, CORRENTE NOMINAL DE 20A - FORNECIMENTO E INSTALAÇÃO. AF_10/2020	UN	1,00	0,06914891	0,06914891
1.15.4.4	93656	DISJUNTOR MONOPOLAR TIPO DIN, CORRENTE NOMINAL DE 25A - FORNECIMENTO E INSTALAÇÃO. AF_10/2020	UN	6,00	0,06914891	0,41489347
1.15.4.5	93669	DISJUNTOR TRIPOLAR TIPO DIN, CORRENTE NOMINAL DE 20A - FORNECIMENTO E INSTALAÇÃO. AF_10/2020	UN	1,00	0,20734244	0,20734244
1.15.4.6	93671	DISJUNTOR TRIPOLAR TIPO DIN, CORRENTE NOMINAL DE 32A - FORNECIMENTO E INSTALAÇÃO. AF_10/2020	UN	1,00	0,28514800	0,28514800
1.15.5.1	91926	CABO DE COBRE FLEXÍVEL ISOLADO, 2,5 MM², ANTI-CHAMA 450/750 V, PARA CIRCUITOS TERMINAIS - FORNECIMENTO E INSTALAÇÃO. AF_03/2023	M	1.788,00	0,03024613	54,08008044
1.15.5.2	91928	CABO DE COBRE FLEXÍVEL ISOLADO, 4 MM², ANTI-CHAMA 450/750 V, PARA CIRCUITOS TERMINAIS - FORNECIMENTO E INSTALAÇÃO. AF_03/2023	M	306,70	0,04067583	12,47527706
1.15.5.3	91932	CABO DE COBRE FLEXÍVEL ISOLADO, 10 MM², ANTI-CHAMA 450/750 V, PARA CIRCUITOS TERMINAIS - FORNECIMENTO E INSTALAÇÃO. AF_03/2023	M	106,00	0,07926572	8,40216632
1.15.5.4	92981	CABO DE COBRE FLEXÍVEL ISOLADO, 16 MM², ANTI-CHAMA 450/750 V, PARA DISTRIBUIÇÃO - FORNECIMENTO E INSTALAÇÃO. AF_12/2015	M	105,60	0,01355861	1,43178922
1.15.5.5	92984	CABO DE COBRE FLEXÍVEL ISOLADO, 25 MM², ANTI-CHAMA 0,6/1,0 KV, PARA REDE ENTERRADA DE DISTRIBUIÇÃO DE ENERGIA ELÉTRICA - FORNECIMENTO E INSTALAÇÃO. AF_12/2021	M	160,00	0,06341258	10,14601216
1.15.6.1	101512	ENTRADA DE ENERGIA ELÉTRICA, AÉREA, TRIFÁSICA, COM CAIXA DE EMBUTIR, CABO DE 35 MM2 E DISJUNTOR DIN 50A (NÃO INCLUSO O POSTE DE CONCRETO). AF_07/2020_PS	UN	1,00	12,29133366	12,29133366
1.15.6.2	97362	QUADRO DE MEDIÇÃO GERAL DE ENERGIA PARA BARRAMENTO BLINDADO COM 4 MEDIDORES - FORNECIMENTO E INSTALAÇÃO. AF_10/2020	UN	1,00	0,88485575	0,88485575
1.15.6.3	100612	NOMINAL DE 11 M, CARGA NOMINAL DE 600 DAN, ENGASTAMENTO BASE CONCRETADA COM 1 M DE CONCRETO E 0,7 M DE SOLO (NÃO INCLUI	UN	1,00	9,54108956	9,54108956
1.16.1.1	98305	RACK FECHADO PARA SERVIDOR - FORNECIMENTO E INSTALAÇÃO. AF_11/2019	UN	1,00	1,06998292	1,06998292
1.16.1.2	91940	CAIXA RETANGULAR 4" X 2" MÉDIA (1,30 M DO PISO), PVC, INSTALADA EM PAREDE - FORNECIMENTO E INSTALAÇÃO. AF_03/2023	UN	12,00	0,30350427	3,64205124
1.16.1.3	100556	CAIXA DE PASSAGEM PARA TELEFONE 15X15X10CM (SOBREPOR), FORNECIMENTO E INSTALACAO. AF_11/2019	UN	1,00	0,36086762	0,36086762
1.16.1.6	91863	ELETRODUTO RÍGIDO ROSCÁVEL, PVC, DN 25 MM (3/4"), PARA CIRCUITOS TERMINAIS, INSTALADO EM FORRO - FORNECIMENTO E INSTALAÇÃO. AF_03/2023	M	72,12	0,12411343	8,95106057
1.16.1.9	98307	TOMADA DE REDE RJ45 - FORNECIMENTO E INSTALAÇÃO. AF_11/2019	UN	12,00	0,21506041	2,58072497
1.16.1.10	98301	PATCH PANEL 24 PORTAS, CATEGORIA 5E - FORNECIMENTO E INSTALAÇÃO. AF_11/2019	UN	1,00	6,46714408	6,46714408
1.16.2.6	96562	SUPORTE PARA ELETROCALHA LISA OU PERFURADA EM AÇO GALVANIZADO, LARGURA 400 MM, EM PERFILADO COM COMPRIMENTO DE 45 CM FIXADO EM LAJE, POR METRO DE ELETROCALHA FIXADA. AF_09/2023	M	54,21	0,78514782	42,56286311
1.16.3.1	CPB-006.	Sistema completo de energia solar fotovoltaica, potência 30,25Kwp, composta por 55 módulos - JA Solar 550W(placas coletoras), área necessária para a instalação do sistema 195,00m2, monitoramento em tempo real viaAPP, produção esperada de 3.723 Kwh/mês - 44.678Kwh/ano, conforme projeto, instalado (und=módulo)	UN	55,00	2,16457207	119,05146361



DETALHAMENTO DOS QUANTITATIVOS

DATA :

11/10/2024

OBRA:	escolha da proposta mais vantajosa para CONSTRUÇÃO DE UNIDADES BÁSICAS DE SAÚDE (PROJETO REFERÊNCIA PORTE 1) NO MUNICÍPIO DE PEDRA BRANCA/CE, conforme condições, quantidades e exigências estabelecidas neste Edital e seus anexos.
MODALIDADE:	Edital da Concorrência Eletrônica nº 007/2024
PREFEITURA:	PREFEITURA MUNICIPAL DE PEDRA BRANCA.
EXECUÇÃO DOS SERVIÇOS:	12 (DOZE) MESES
VALIDADE DA PROPOSTA:	DE ACORDO COM O EDITAL
DATA:	Data da sessão pública: 11/10/2024


ITEM	CÓDIGO	DESCRIÇÃO	UNID	QUANTIDADE DO SERVIÇO	COEFICIENTE DO INSUMO	QUANTIDADE TOTAL
1.18.1.1	100905	LUMINÁRIA DUPLA TIPO CALHA, DE SOBREPOR, COM 4 LÂMPADAS TUBULARES FLUORESCENTES DE 18 W, COM REATORES DE PARTIDA RÁPIDA - FORNECIMENTO E INSTALAÇÃO. AF_02/2020	UN	11,00	0,86441354	9,50854890
1.18.1.2	97585	LUMINÁRIA TIPO CALHA, DE SOBREPOR, COM 2 LÂMPADAS TUBULARES FLUORESCENTES DE 18 W, COM REATOR DE PARTIDA RÁPIDA - FORNECIMENTO E INSTALAÇÃO. AF_02/2020	UN	27,00	0,43220677	11,66958274
1.18.1.3	97586	LUMINÁRIA TIPO CALHA, DE SOBREPOR, COM 2 LÂMPADAS TUBULARES FLUORESCENTES DE 36 W, COM REATOR DE PARTIDA RÁPIDA - FORNECIMENTO E INSTALAÇÃO. AF_02/2020	UN	48,00	0,43220677	20,74592486
1.18.2.1	92006	TOMADA BAIXA DE EMBUTIR (2 MÓDULOS), 2P+T 10 A, SEM SUPORTE E SEM PLACA - FORNECIMENTO E INSTALAÇÃO. AF_03/2023	UN	9,00	0,43909037	3,95181333
1.18.2.2	92004	TOMADA MÉDIA DE EMBUTIR (2 MÓDULOS), 2P+T 10 A, INCLUINDO SUPORTE E PLACA - FORNECIMENTO E INSTALAÇÃO. AF_03/2023	UN	16,00	0,73007900	11,68126400
1.18.2.3	92000	TOMADA BAIXA DE EMBUTIR (1 MÓDULO), 2P+T 10 A, INCLUINDO SUPORTE E PLACA - FORNECIMENTO E INSTALAÇÃO. AF_03/2023	UN	13,00	0,38589890	5,01665
1.18.2.4	91994	TOMADA MÉDIA DE EMBUTIR (1 MÓDULO), 2P+T 10 A, SEM SUPORTE E SEM PLACA - FORNECIMENTO E INSTALAÇÃO. AF_03/2023	UN	13,00	0,33062149	4,29807937
1.18.2.6	91953	INTERRUPTOR SIMPLES (1 MÓDULO), 10A/250V, INCLUINDO SUPORTE E PLACA - FORNECIMENTO E INSTALAÇÃO. AF_03/2023	UN	22,00	0,37546920	8,26032240
1.18.2.7	91955	INTERRUPTOR PARALELO (1 MÓDULO), 10A/250V, INCLUINDO SUPORTE E PLACA - FORNECIMENTO E INSTALAÇÃO. AF_03/2023	UN	1,00	0,46412165	0,46412165
1.18.2.8	91957	INTERRUPTOR SIMPLES (1 MÓDULO) COM INTERRUPTOR PARALELO (1 MÓDULO), 10A/250V, INCLUINDO SUPORTE E PLACA - FORNECIMENTO E INSTALAÇÃO. AF_03/2023	UN	1,00	0,64038358	0,64038358
1.18.2.9	92023	INTERRUPTOR SIMPLES (1 MÓDULO) COM 1 TOMADA DE EMBUTIR 2P+T 10 A, INCLUINDO SUPORTE E PLACA - FORNECIMENTO E INSTALAÇÃO. AF_03/2023	UN	11,00	0,64038358	7,04421938
2.2.1.4	93207	EXECUÇÃO DE ESCRITÓRIO EM CANTEIRO DE OBRA EM CHAPA DE MADEIRA COMPENSADA, NÃO INCLUSO MOBILIÁRIO E EQUIPAMENTOS. AF_02/2016	M2	9,00	1,22623450	11,03611053
2.2.1.5	93208	EXECUÇÃO DE ALMOXARIFADO EM CANTEIRO DE OBRA EM CHAPA DE MADEIRA COMPENSADA, INCLUSO PRATELEIRAS. AF_02/2016	M2	18,00	0,28658248	5,15848461
2.2.1.6	93584	EXECUÇÃO DE DEPÓSITO EM CANTEIRO DE OBRA EM CHAPA DE MADEIRA COMPENSADA, NÃO INCLUSO MOBILIÁRIO. AF_04/2016	M2	6,00	0,17268113	1,03608679
2.2.1.7	93210	EXECUÇÃO DE REFEITÓRIO EM CANTEIRO DE OBRA EM CHAPA DE MADEIRA COMPENSADA, NÃO INCLUSO MOBILIÁRIO E EQUIPAMENTOS. AF_02/2016	M2	30,00	0,54165486	16,24964584
2.2.1.8	93212	EXECUÇÃO DE SANITÁRIO E VESTIÁRIO EM CANTEIRO DE OBRA EM CHAPA DE MADEIRA COMPENSADA, NÃO INCLUSO MOBILIÁRIO. AF_02/2016	M2	3,00	0,38436342	1,15309026
2.2.1.9	93583	EXECUÇÃO DE CENTRAL DE FÓRMAS, PRODUÇÃO DE ARGAMASSA OU CONCRETO EM CANTEIRO DE OBRA, NÃO INCLUSO MOBILIÁRIO E EQUIPAMENTOS. AF_04/2016	M2	12,00	0,72775525	8,73308303
2.2.1.10	93582	EXECUÇÃO DE CENTRAL DE ARMADURA EM CANTEIRO DE OBRA, NÃO INCLUSO MOBILIÁRIO E EQUIPAMENTOS. AF_04/2016	M2	6,00	0,26264350	1,57586100
2.15.1.1	101882	QUADRO DE DISTRIBUIÇÃO DE ENERGIA EM CHAPA DE AÇO GALVANIZADO, DE EMBUTIR, COM BARRAMENTO TRIFÁSICO, PARA 30 DISJUNTORES DIN 225A - FORNECIMENTO E INSTALAÇÃO. AF_10/2020	UN	3,00	0,66145157	1,98435472
2.15.1.2	101881	QUADRO DE DISTRIBUIÇÃO DE ENERGIA EM CHAPA DE AÇO GALVANIZADO, DE EMBUTIR, COM BARRAMENTO TRIFÁSICO, PARA 40 DISJUNTORES DIN 100A - FORNECIMENTO E INSTALAÇÃO. AF_10/2020	UN	1,00	0,66583205	0,66583205
2.15.2.1	91940	CAIXA RETANGULAR 4" X 2" MÉDIA (1,30 M DO PISO), PVC, INSTALADA EM PAREDE - FORNECIMENTO E INSTALAÇÃO. AF_03/2023	UN	71,00	0,30350427	21,54880317
2.15.2.2	91941	CAIXA RETANGULAR 4" X 2" BAIXA (0,30 M DO PISO), PVC, INSTALADA EM PAREDE - FORNECIMENTO E INSTALAÇÃO. AF_03/2023	UN	22,00	0,17104708	3,76303576
2.15.2.3	92868	CAIXA RETANGULAR 4" X 2", METÁLICA, INSTALADA EM PISO - FORNECIMENTO E INSTALAÇÃO. AF_03/2023	UN	1,00	0,30350427	0,30350427
2.15.2.4	101876	QUADRO DE DISTRIBUIÇÃO DE ENERGIA EM PVC, DE EMBUTIR, SEM BARRAMENTO, PARA 6 DISJUNTORES - FORNECIMENTO E INSTALAÇÃO. AF_10/2020	UN	1,00	0,33990392	0,33990392
2.15.3.1	91863	ELETRODUTO RÍGIDO ROSCÁVEL, PVC, DN 25 MM (3/4"), PARA CIRCUITOS TERMINAIS, INSTALADO EM FORRO - FORNECIMENTO E INSTALAÇÃO. AF_03/2023	M	38,84	0,12411343	4,82058562
2.15.3.2	93008	ELETRODUTO RÍGIDO ROSCÁVEL, PVC, DN 50 MM (1 1/2"), PARA REDE ENTERRADA DE DISTRIBUIÇÃO DE ENERGIA ELÉTRICA - FORNECIMENTO E INSTALAÇÃO. AF_12/2021	M	1,99	0,11702123	0,23287226
2.15.3.3	91865	ELETRODUTO RÍGIDO ROSCÁVEL, PVC, DN 40 MM (1 1/4"), PARA CIRCUITOS TERMINAIS, INSTALADO EM FORRO - FORNECIMENTO E INSTALAÇÃO. AF_03/2023	M	93,01	0,16896114	15,71507563
2.15.3.4	91864	ELETRODUTO RÍGIDO ROSCÁVEL, PVC, DN 32 MM (1"), PARA CIRCUITOS TERMINAIS, INSTALADO EM FORRO - FORNECIMENTO E INSTALAÇÃO. AF_03/2023	M	2,18	0,14497283	0,31604077
2.15.3.5	91836	ELETRODUTO FLEXÍVEL CORRUGADO, PVC, DN 32 MM (1"), PARA CIRCUITOS TERMINAIS, INSTALADO EM FORRO - FORNECIMENTO E INSTALAÇÃO. AF_03/2023	M	447,00	0,10951185	48,95179695
2.15.3.6	91890	CURVA 90 GRAUS PARA ELETRODUTO, PVC, ROSCÁVEL, DN 25 MM (3/4"), PARA CIRCUITOS TERMINAIS, INSTALADA EM FORRO - FORNECIMENTO E INSTALAÇÃO. AF_03/2023	UN	14,00	0,21485182	3,00792548
2.15.3.7	91893	CURVA 90 GRAUS PARA ELETRODUTO, PVC, ROSCÁVEL, DN 32 MM (1"), PARA CIRCUITOS TERMINAIS, INSTALADA EM FORRO - FORNECIMENTO E INSTALAÇÃO. AF_03/2023	UN	1,00	0,25031280	0,25031280
2.15.3.8	91896	CURVA 90 GRAUS PARA ELETRODUTO, PVC, ROSCÁVEL, DN 40 MM (1 1/4"), PARA CIRCUITOS TERMINAIS, INSTALADA EM FORRO - FORNECIMENTO E INSTALAÇÃO. AF_03/2023	UN	14,00	0,28994566	4,05923924
2.15.3.9	93018	CURVA 90 GRAUS PARA ELETRODUTO, PVC, ROSCÁVEL, DN 50 MM (1 1/2"), PARA REDE	UN	1,00	0,35095940	0,35095940

DETALHAMENTO DOS QUANTITATIVOS

DATA:

11/10/2024

OBRA:	escolha da proposta mais vantajosa para CONSTRUÇÃO DE UNIDADES BÁSICAS DE SAÚDE (PROJETO REFERÊNCIA PORTE 1) NO MUNICÍPIO DE PEDRA BRANCA/CE, conforme condições, quantidades e exigências estabelecidas neste Edital e seus anexos.
MODALIDADE:	Edital da Concorrência Eletrônica nº 007/2024
PREFEITURA:	PREFEITURA MUNICIPAL DE PEDRA BRANCA.
EXECUÇÃO DOS SERVIÇOS:	12 (DOZE) MESES
VALIDADE DA PROPOSTA:	DE ACORDO COM O EDITAL
DATA:	Data da sessão pública: 11/10/2024



ITEM	CÓDIGO	DESCRIÇÃO	UNID	QUANTIDADE DO SERVIÇO	COEFICIENTE DO INSUMO	QUANTIDADE TOTAL
2.15.3.9	93018	ENTERRADA DE DISTRIBUIÇÃO DE ENERGIA ELÉTRICA - FORNECIMENTO E INSTALAÇÃO. AF_12/2021				
2.15.3.10	91875	LUVA PARA ELETRODUTO, PVC, ROSCÁVEL, DN 25 MM (3/4"), PARA CIRCUITOS TERMINAIS, INSTALADA EM FORRO - FORNECIMENTO E INSTALAÇÃO. AF_03/2023	UN	28,00	0,14288689	4,00083292
2.15.3.11	91876	LUVA PARA ELETRODUTO, PVC, ROSCÁVEL, DN 32 MM (1"), PARA CIRCUITOS TERMINAIS, INSTALADA EM FORRO - FORNECIMENTO E INSTALAÇÃO. AF_03/2023	UN	2,00	0,16687520	0,33375040
2.15.3.12	91877	LUVA PARA ELETRODUTO, PVC, ROSCÁVEL, DN 40 MM (1 1/4"), PARA CIRCUITOS TERMINAIS, INSTALADA EM FORRO - FORNECIMENTO E INSTALAÇÃO. AF_03/2023	UN	28,00	0,19399242	5,43178776
2.15.3.13	93013	LUVA PARA ELETRODUTO, PVC, ROSCÁVEL, DN 50 MM (1 1/2"), PARA REDE ENTERRADA DE DISTRIBUIÇÃO DE ENERGIA ELÉTRICA - FORNECIMENTO E INSTALAÇÃO. AF_12/2021	UN	2,00	0,23393817	0,46787634
2.15.4.1	93653	DISJUNTOR MONOPOLAR TIPO DIN, CORRENTE NOMINAL DE 10A - FORNECIMENTO E INSTALAÇÃO. AF_10/2020	UN	4,00	0,03671254	0,14685018
2.15.4.2	93654	DISJUNTOR MONOPOLAR TIPO DIN, CORRENTE NOMINAL DE 16A - FORNECIMENTO E INSTALAÇÃO. AF_10/2020	UN	15,00	0,04964537	0,74468058
2.15.4.3	93655	DISJUNTOR MONOPOLAR TIPO DIN, CORRENTE NOMINAL DE 20A - FORNECIMENTO E INSTALAÇÃO. AF_10/2020	UN	1,00	0,06914891	0,06914891
2.15.4.4	93656	DISJUNTOR MONOPOLAR TIPO DIN, CORRENTE NOMINAL DE 25A - FORNECIMENTO E INSTALAÇÃO. AF_10/2020	UN	6,00	0,06914891	0,41489347
2.15.4.5	93669	DISJUNTOR TRIPOLAR TIPO DIN, CORRENTE NOMINAL DE 20A - FORNECIMENTO E INSTALAÇÃO. AF_10/2020	UN	1,00	0,20734244	0,20734244
2.15.4.6	93671	DISJUNTOR TRIPOLAR TIPO DIN, CORRENTE NOMINAL DE 32A - FORNECIMENTO E INSTALAÇÃO. AF_10/2020	UN	1,00	0,28514800	0,28514800
2.15.5.1	91926	CABO DE COBRE FLEXÍVEL ISOLADO, 2,5 MM², ANTI-CHAMA 450/750 V, PARA CIRCUITOS TERMINAIS - FORNECIMENTO E INSTALAÇÃO. AF_03/2023	M	1.788,00	0,03024613	54,08008044
2.15.5.2	91928	CABO DE COBRE FLEXÍVEL ISOLADO, 4 MM², ANTI-CHAMA 450/750 V, PARA CIRCUITOS TERMINAIS - FORNECIMENTO E INSTALAÇÃO. AF_03/2023	M	306,70	0,04067583	12,47527706
2.15.5.3	91932	CABO DE COBRE FLEXÍVEL ISOLADO, 10 MM², ANTI-CHAMA 450/750 V, PARA CIRCUITOS TERMINAIS - FORNECIMENTO E INSTALAÇÃO. AF_03/2023	M	106,00	0,07926572	8,40216632
2.15.5.4	92981	CABO DE COBRE FLEXÍVEL ISOLADO, 16 MM², ANTI-CHAMA 450/750 V, PARA DISTRIBUIÇÃO - FORNECIMENTO E INSTALAÇÃO. AF_12/2015	M	105,60	0,01355861	1,43178922
2.15.5.5	92984	CABO DE COBRE FLEXÍVEL ISOLADO, 25 MM², ANTI-CHAMA 0,6/1,0 KV, PARA REDE ENTERRADA DE DISTRIBUIÇÃO DE ENERGIA ELÉTRICA - FORNECIMENTO E INSTALAÇÃO. AF_12/2021	M	160,00	0,06341258	10,14601216
2.15.6.1	101512	ENTRADA DE ENERGIA ELÉTRICA, AÉREA, TRIFÁSICA, COM CAIXA DE EMBUTIR. CABO DE 35 MM2 E DISJUNTOR DIN 50A (NÃO INCLUSO O POSTE DE CONCRETO). AF_07/2020_PS	UN	1,00	12,29133366	12,29133366
2.15.6.2	97362	QUADRO DE MEDIÇÃO GERAL DE ENERGIA PARA BARRAMENTO BLINDADO COM 4 MEDIDORES - FORNECIMENTO E INSTALAÇÃO. AF_10/2020	UN	1,00	0,88485575	0,88485575
2.15.6.3	100612	ASSENTAMENTO DE POSTE DE CONCRETO COM COMPRIMENTO NOMINAL DE 11 M, CARGA NOMINAL DE 600 DAN, ENGASTAMENTO BASE CONCRETADA COM 1 M DE CONCRETO E 0,7 M DE SOLO (NÃO INCLUI FORNECIMENTO). AF_11/2019	UN	1,00	9,54108956	9,54108956
2.16.1.1	98305	RACK FECHADO PARA SERVIDOR - FORNECIMENTO E INSTALAÇÃO. AF_11/2019	UN	1,00	1,06998292	1,06998292
2.16.1.2	91940	CAIXA RETANGULAR 4" X 2" MÉDIA (1,30 M DO PISO), PVC, INSTALADA EM PAREDE - FORNECIMENTO E INSTALAÇÃO. AF_03/2023	UN	12,00	0,30350427	3,64205124
2.16.1.3	100556	CAIXA DE PASSAGEM PARA TELEFONE 15X15X10CM (SOBREPOR), FORNECIMENTO E INSTALACAO. AF_11/2019	UN	1,00	0,36086762	0,36086762
2.16.1.6	91863	ELETRODUTO RÍGIDO ROSCÁVEL, PVC, DN 25 MM (3/4"), PARA CIRCUITOS TERMINAIS, INSTALADO EM FORRO - FORNECIMENTO E INSTALAÇÃO. AF_03/2023	M	72,12	0,12411343	8,95106057
2.16.1.9	98307	TOMADA DE REDE RJ45 - FORNECIMENTO E INSTALAÇÃO. AF_11/2019	UN	12,00	0,21506041	2,58072497
2.16.1.10	98301	PATCH PANEL 24 PORTAS, CATEGORIA 5E - FORNECIMENTD E INSTALAÇÃO. AF_11/2019	UN	1,00	6,46714408	6,46714408
2.16.2.6	96562	SUPORTE PARA ELETROCALHA LISA OU PERFURADA EM AÇO GALVANIZADO, LARGURA 400 MM, EM PERFILADO COM COMPRIMENTO DE 45 CM FIXADO EM LAJE, POR METRO DE ELETROCALHA FIXADA. AF_09/2023	M	54,21	0,78514782	42,56286311
2.16.3.1	CPB-006.	Sistema completo de energia solar fotovoltaica, potência 30,25Kwp, composta por 55 módulos - JA Solar 550W(placas coletoras), área necessária para a instalação do sistema 195,00m2, monitoramento em tempo real viaAPP, produção esperada de 3.723 Kwh/mês - 44.678Kwh/ano, conforme projeto, instalado (und=módulo)	UN	55,00	2,16457207	119,05146361
2.18.1.1	100905	LUMINÁRIA DUPLA TIPO CALHA, DE SOBREPOR, COM 4 LÂMPADAS TUBULARES FLUORESCENTES DE 18 W, COM REATORES DE PARTIDA RÁPIDA - FORNECIMENTO E INSTALAÇÃO. AF_02/2020	UN	11,00	0,86441354	9,50854890
2.18.1.2	97585	LUMINÁRIA TIPO CALHA, DE SOBREPOR, COM 2 LÂMPADAS TUBULARES FLUORESCENTES DE 18 W, COM REATOR DE PARTIDA RÁPIDA - FORNECIMENTO E INSTALAÇÃO. AF_02/2020	UN	27,00	0,43220677	11,66958274
2.18.1.3	97586	LUMINÁRIA TIPO CALHA, DE SOBREPOR, COM 2 LÂMPADAS TUBULARES FLUORESCENTES DE 36 W, COM REATOR DE PARTIDA RÁPIDA - FORNECIMENTO E INSTALAÇÃO. AF_02/2020	UN	48,00	0,43220677	20,74592486
2.18.2.1	92006	TOMADA BAIXA DE EMBUTIR (2 MÓDULOS), 2P+T 10 A, SEM SUPORTE E SEM PLACA - FORNECIMENTO E INSTALAÇÃO. AF_03/2023	UN	9,00	0,43909037	3,95181333
2.18.2.2	92004	TOMADA MÉDIA DE EMBUTIR (2 MÓDULOS), 2P+T 10 A, INCLUINDO SUPORTE E PLACA - FORNECIMENTO E INSTALAÇÃO. AF_03/2023	UN	16,00	0,73007900	11,68126400
2.18.2.3	92000	TOMADA BAIXA DE EMBUTIR (1 MÓDULO), 2P+T 10 A, INCLUINDO SUPORTE E PLACA - FORNECIMENTO E INSTALAÇÃO. AF_03/2023	UN	13,00	0,38589890	5,01668570

DETALHAMENTO DOS QUANTITATIVOS

DATA :

11/10/2024

	OBRA:	escolha da proposta mais vantajosa para CONSTRUÇÃO DE UNIDADES BÁSICAS DE SAÚDE (PROJETO REFERÊNCIA PORTE 1) NO MUNICÍPIO DE PEDRA BRANCA/CE, conforme condições, quantidades e exigências estabelecidas neste Edital e seus anexos.
	MODALIDADE:	Edital da Concorrência Eletrônica nº 007/2024
	PREFEITURA:	PREFEITURA MUNICIPAL DE PEDRA BRANCA.
	EXECUÇÃO DOS SERVIÇOS:	12 (DOZE) MESES
	VALIDADE DA PROPOSTA:	DE ACORDO COM O EDITAL
	DATA:	Data da sessão pública: 11/10/2024

ITEM	CÓDIGO	DESCRIÇÃO	UNID	QUANTIDADE DO SERVIÇO	COEFICIENTE DO INSUMO	QUANTIDADE TOTAL
2.18.2.4	91994	TOMADA MÉDIA DE EMBUTIR (1 MÓDULO), 2P+T 10 A, SEM SUPORTE E SEM PLACA - FORNECIMENTO E INSTALAÇÃO. AF_03/2023	UN	13,00	0,33062149	4,29807937
2.18.2.6	91953	INTERRUPTOR SIMPLES (1 MÓDULO), 10A/250V, INCLUINDO SUPORTE E PLACA - FORNECIMENTO E INSTALAÇÃO. AF_03/2023	UN	22,00	0,37546920	8,26032240
2.18.2.7	91955	INTERRUPTOR PARALELO (1 MÓDULO), 10A/250V, INCLUINDO SUPORTE E PLACA - FORNECIMENTO E INSTALAÇÃO. AF_03/2023	UN	1,00	0,46412165	0,46412165
2.18.2.8	91957	INTERRUPTOR SIMPLES (1 MÓDULO) COM INTERRUPTOR PARALELO (1 MÓDULO), 10A/250V, INCLUINDO SUPORTE E PLACA - FORNECIMENTO E INSTALAÇÃO. AF_03/2023	UN	1,00	0,64038358	0,64038358
2.18.2.9	92023	INTERRUPTOR SIMPLES (1 MÓDULO) COM 1 TOMADA DE EMBUTIR 2P+T 10 A, INCLUINDO SUPORTE E PLACA - FORNECIMENTO E INSTALAÇÃO. AF_03/2023	UN	11,00	0,64038358	7,04421938
TOTAL:						1.081,14916656

[Mão de Obra] **I2312** **ELETRICISTA** **H**

1.15.4.8	C1104	DISJUNTOR TRIPOLAR C/ACIONAMENTO NA PORTA DO Q.D.ATE 100A	UN	1,00	2,00000000	2,00000000
1.15.4.10	C4530	DISJUNTOR DIFERENCIAL DR-16A - 40A, 30mA	UN	4,00	0,60000000	2,40000000
1.16.1.7	C1154	DUTO PERFURADO - ELETROCALHA CHAPA DE AÇO (100 X 200)mm	M	1,64	1,30000000	2,13200000
1.16.1.8	C0542	CABO LÓGICO 4 PARES, CATEGORIA 4 - UTP (20 MPBS)	M	164,36	0,25000000	41,09000000
1.16.2.4	C4535	DUTO PERFURADO - ELETROCALHA CHAPA DE AÇO (100X300)mm	M	11,13	1,30000000	14,46900000
1.16.2.5	C1155	DUTO PERFURADO - ELETROCALHA CHAPA DE AÇO (100X100)mm	M	43,08	1,20000000	51,69600000
1.18.2.5	C4793	TOMADA SIMPLES DE PISO 2P+T 20A-250V C/ PLACA EM LATÃO CAIXA 4"X2" (NÃO INCLUI A CAIXA)	UN	1,00	0,75000000	0,75000000
2.15.4.8	C1104	DISJUNTOR TRIPOLAR C/ACIONAMENTO NA PORTA DO Q.D.ATE 100A	UN	1,00	2,00000000	2,00000000
2.15.4.10	C4530	DISJUNTOR DIFERENCIAL DR-16A - 40A, 30mA	UN	4,00	0,60000000	2,40000000
2.16.1.7	C1154	DUTO PERFURADO - ELETROCALHA CHAPA DE AÇO (100 X 200)mm	M	1,64	1,30000000	2,13200000
2.16.1.8	C0542	CABO LÓGICO 4 PARES, CATEGORIA 4 - UTP (20 MPBS)	M	164,36	0,25000000	41,09000000
2.16.2.4	C4535	DUTO PERFURADO - ELETROCALHA CHAPA DE AÇO (100X300)mm	M	11,13	1,30000000	14,46900000
2.16.2.5	C1155	DUTO PERFURADO - ELETROCALHA CHAPA DE AÇO (100X100)mm	M	43,08	1,20000000	51,69600000
2.18.2.5	C4793	TOMADA SIMPLES DE PISO 2P+T 20A-250V C/ PLACA EM LATÃO CAIXA 4"X2" (NÃO INCLUI A CAIXA)	UN	1,00	0,75000000	0,75000000
TOTAL:						229,07400000

[Material] **00002685** **ELETRODUTO DE PVC RIGIDO ROSCAVEL DE 1 ", SEM LUVA** **M**

1.15.3.4	91864	ELETRODUTO RÍGIDO ROSCÁVEL, PVC, DN 32 MM (1"), PARA CIRCUITOS TERMINAIS, INSTALADO EM FORRO - FORNECIMENTO E INSTALAÇÃO. AF_03/2023	M	2,18	1,01700000	2,21706000
2.15.3.4	91864	ELETRODUTO RÍGIDO ROSCÁVEL, PVC, DN 32 MM (1"), PARA CIRCUITOS TERMINAIS, INSTALADO EM FORRO - FORNECIMENTO E INSTALAÇÃO. AF_03/2023	M	2,18	1,01700000	2,21706000
TOTAL:						4,43412000

[Material] **00002680** **ELETRODUTO DE PVC RIGIDO ROSCAVEL DE 1 1/2 ", SEM LUVA** **M**

1.15.3.2	93008	ELETRODUTO RÍGIDO ROSCÁVEL, PVC, DN 50 MM (1 1/2"), PARA REDE ENTERRADA DE DISTRIBUIÇÃO DE ENERGIA ELÉTRICA - FORNECIMENTO E INSTALAÇÃO. AF_12/2021	M	1,99	1,10000000	2,18900000
2.15.3.2	93008	ELETRODUTO RÍGIDO ROSCÁVEL, PVC, DN 50 MM (1 1/2"), PARA REDE ENTERRADA DE DISTRIBUIÇÃO DE ENERGIA ELÉTRICA - FORNECIMENTO E INSTALAÇÃO. AF_12/2021	M	1,99	1,10000000	2,18900000
TOTAL:						4,37800000

[Material] **00002684** **ELETRODUTO DE PVC RIGIDO ROSCAVEL DE 1 1/4 ", SEM LUVA** **M**


1.15.3.3	91865	ELETRODUTO RÍGIDO ROSCÁVEL, PVC, DN 40 MM (1 1/4"), PARA CIRCUITOS TERMINAIS, INSTALADO EM FORRO - FORNECIMENTO E INSTALAÇÃO. AF_03/2023	M	93,01	1,01700000	94,59117000
1.15.6.1	101512	ENTRADA DE ENERGIA ELÉTRICA, AÉREA, TRIFÁSICA, COM CAIXA DE EMBUTIR, CABO DE 35 MM2 E DISJUNTOR DIN 50A (NÃO INCLUSO O POSTE DE CONCRETO). AF_07/2020_PS	UN	1,00	6,15285000	6,15285000
2.15.3.3	91865	ELETRODUTO RÍGIDO ROSCÁVEL, PVC, DN 40 MM (1 1/4"), PARA CIRCUITOS TERMINAIS, INSTALADO EM FORRO - FORNECIMENTO E INSTALAÇÃO. AF_03/2023	M	93,01	1,01700000	94,59117000
2.15.6.1	101512	ENTRADA DE ENERGIA ELÉTRICA, AÉREA, TRIFÁSICA, COM CAIXA DE EMBUTIR, CABO DE 35 MM2 E DISJUNTOR DIN 50A (NÃO INCLUSO O POSTE DE CONCRETO). AF_07/2020_PS	UN	1,00	6,15285000	6,15285000
TOTAL:						201,48804000

DETALHAMENTO DOS QUANTITATIVOS

DATA:

11/10/2024

OBRA:	escolha da proposta mais vantajosa para CONSTRUÇÃO DE UNIDADES BÁSICAS DE SAÚDE (PROJETO REFERÊNCIA PORTE 1) NO MUNICÍPIO DE PEDRA BRANCA/CE, conforme condições, quantidades e exigências estabelecidas neste Edital e seus anexos.
MODALIDADE:	Edital da Concorrência Eletrônica nº 007/2024
PREFEITURA:	PREFEITURA MUNICIPAL DE PEDRA BRANCA.
EXECUÇÃO DOS SERVIÇOS:	12 (DOZE) MESES
VALIDADE DA PROPOSTA:	DE ACORDO COM O EDITAL
DATA:	Data da sessão pública: 11/10/2024



ITEM	CÓDIGO	DESCRIÇÃO	UNID	QUANTIDADE DO SERVIÇO	COEFICIENTE DO INSUMO	QUANTIDADE TOTAL
------	--------	-----------	------	-----------------------	-----------------------	------------------

[Material] **00002673** **ELETRODUTO DE PVC RIGIDO ROSCAVEL DE 1/2 ", SEM LUVA** **M**

1.2.1.4	93207	EXECUÇÃO DE ESCRITÓRIO EM CANTEIRO DE OBRA EM CHAPA DE MADEIRA COMPENSADA, NÃO INCLUSO MOBILIÁRIO E EQUIPAMENTOS. AF_02/2016	M2	9,00	2,30289480	20,72605320
1.2.1.5	93208	EXECUÇÃO DE ALMOXARIFADO EM CANTEIRO DE OBRA EM CHAPA DE MADEIRA COMPENSADA, INCLUSO PRATELEIRAS. AF_02/2016	M2	18,00	0,48653280	8,75759040
1.2.1.6	93584	EXECUÇÃO DE DEPÓSITO EM CANTEIRO DE OBRA EM CHAPA DE MADEIRA COMPENSADA, NÃO INCLUSO MOBILIÁRIO. AF_04/2016	M2	6,00	0,30987990	1,85927940
1.2.1.7	93210	EXECUÇÃO DE REFEITÓRIO EM CANTEIRO DE OBRA EM CHAPA DE MADEIRA COMPENSADA, NÃO INCLUSO MOBILIÁRIO E EQUIPAMENTOS. AF_02/2016	M2	30,00	0,87360300	26,20809000
1.2.1.8	93212	EXECUÇÃO DE SANITÁRIO E VESTIÁRIO EM CANTEIRO DE OBRA EM CHAPA DE MADEIRA COMPENSADA, NÃO INCLUSO MOBILIÁRIO. AF_02/2016	M2	3,00	0,49558410	1,48675230
.9	93583	EXECUÇÃO DE CENTRAL DE FORMAS, PRODUÇÃO DE ARGAMASSA OU CONCRETO EM CANTEIRO DE OBRA, NÃO INCLUSO MOBILIÁRIO E EQUIPAMENTOS. AF_04/2016	M2	12,00	0,90401130	10,84813580
1.2.1.10	93582	EXECUÇÃO DE CENTRAL DE ARMADURA EM CANTEIRO DE OBRA, NÃO INCLUSO MOBILIÁRIO E EQUIPAMENTOS. AF_04/2016	M2	6,00	0,57114720	3,42688320
2.2.1.4	93207	EXECUÇÃO DE ESCRITÓRIO EM CANTEIRO DE OBRA EM CHAPA DE MADEIRA COMPENSADA, NÃO INCLUSO MOBILIÁRIO E EQUIPAMENTOS. AF_02/2016	M2	9,00	2,30289480	20,72605320
2.2.1.5	93208	EXECUÇÃO DE ALMOXARIFADO EM CANTEIRO DE OBRA EM CHAPA DE MADEIRA COMPENSADA, INCLUSO PRATELEIRAS. AF_02/2016	M2	18,00	0,48653280	8,75759040
2.2.1.6	93584	EXECUÇÃO DE DEPÓSITO EM CANTEIRO DE OBRA EM CHAPA DE MADEIRA COMPENSADA, NÃO INCLUSO MOBILIÁRIO. AF_04/2016	M2	6,00	0,30987990	1,85927940
2.2.1.7	93210	EXECUÇÃO DE REFEITÓRIO EM CANTEIRO DE OBRA EM CHAPA DE MADEIRA COMPENSADA, NÃO INCLUSO MOBILIÁRIO E EQUIPAMENTOS. AF_02/2016	M2	30,00	0,87360300	26,20809000
2.2.1.8	93212	EXECUÇÃO DE SANITÁRIO E VESTIÁRIO EM CANTEIRO DE OBRA EM CHAPA DE MADEIRA COMPENSADA, NÃO INCLUSO MOBILIÁRIO. AF_02/2016	M2	3,00	0,49558410	1,48675230
2.2.1.9	93583	EXECUÇÃO DE CENTRAL DE FORMAS, PRODUÇÃO DE ARGAMASSA OU CONCRETO EM CANTEIRO DE OBRA, NÃO INCLUSO MOBILIÁRIO E EQUIPAMENTOS. AF_04/2016	M2	12,00	0,90401130	10,84813580
2.2.1.10	93582	EXECUÇÃO DE CENTRAL DE ARMADURA EM CANTEIRO DE OBRA, NÃO INCLUSO MOBILIÁRIO E EQUIPAMENTOS. AF_04/2016	M2	6,00	0,57114720	3,42688320
TOTAL:						146,62556820

[Material] **00002674** **ELETRODUTO DE PVC RIGIDO ROSCAVEL DE 3/4 ", SEM LUVA** **M**

1.2.1.8	93212	EXECUÇÃO DE SANITÁRIO E VESTIÁRIO EM CANTEIRO DE OBRA EM CHAPA DE MADEIRA COMPENSADA, NÃO INCLUSO MOBILIÁRIO. AF_02/2016	M2	3,00	0,15926220	0,47778660
1.15.3.1	91863	ELETRODUTO RÍGIDO ROSCÁVEL, PVC, DN 25 MM (3/4"), PARA CIRCUITOS TERMINAIS, INSTALADO EM FORRO - FORNECIMENTO E INSTALAÇÃO. AF_03/2023	M	38,84	1,01700000	39,50028000
1.16	91863	ELETRODUTO RÍGIDO ROSCÁVEL, PVC, DN 25 MM (3/4"), PARA CIRCUITOS TERMINAIS, INSTALADO EM FORRO - FORNECIMENTO E INSTALAÇÃO. AF_03/2023	M	72,12	1,01700000	73,34604000
2.2.1.8	93212	EXECUÇÃO DE SANITÁRIO E VESTIÁRIO EM CANTEIRO DE OBRA EM CHAPA DE MADEIRA COMPENSADA, NÃO INCLUSO MOBILIÁRIO. AF_02/2016	M2	3,00	0,15926220	0,47778660
2.15.3.1	91863	ELETRODUTO RÍGIDO ROSCÁVEL, PVC, DN 25 MM (3/4"), PARA CIRCUITOS TERMINAIS, INSTALADO EM FORRO - FORNECIMENTO E INSTALAÇÃO. AF_03/2023	M	38,84	1,01700000	39,50028000
2.16.1.6	91863	ELETRODUTO RÍGIDO ROSCÁVEL, PVC, DN 25 MM (3/4"), PARA CIRCUITOS TERMINAIS, INSTALADO EM FORRO - FORNECIMENTO E INSTALAÇÃO. AF_03/2023	M	72,12	1,01700000	73,34604000
TOTAL:						226,64821320

[Material] **00002689** **ELETRODUTO PVC FLEXIVEL CORRUGADO, COR AMARELA, DE 20 MM** **M**

1.2.1.6	93584	EXECUÇÃO DE DEPÓSITO EM CANTEIRO DE OBRA EM CHAPA DE MADEIRA COMPENSADA, NÃO INCLUSO MOBILIÁRIO. AF_04/2016	M2	6,00	0,06732540	0,40395240
2.2.1.6	93584	EXECUÇÃO DE DEPÓSITO EM CANTEIRO DE OBRA EM CHAPA DE MADEIRA COMPENSADA, NÃO INCLUSO MOBILIÁRIO. AF_04/2016	M2	6,00	0,06732540	0,40395240
TOTAL:						0,80790480

[Material] **00002690** **ELETRODUTO PVC FLEXIVEL CORRUGADO, COR AMARELA, DE 32 MM** **M**

1.15.3.5	91836	ELETRODUTO FLEXÍVEL CORRUGADO, PVC, DN 32 MM (1"), PARA CIRCUITOS TERMINAIS, INSTALADO EM FORRO - FORNECIMENTO E INSTALAÇÃO. AF_03/2023	M	447,00	1,10000000	491,70000000
2.15.3.5	91836	ELETRODUTO FLEXÍVEL CORRUGADO, PVC, DN 32 MM (1"), PARA CIRCUITOS TERMINAIS, INSTALADO EM FORRO - FORNECIMENTO E INSTALAÇÃO. AF_03/2023	M	447,00	1,10000000	491,70000000
TOTAL:						983,40000000


[Mão de Obra] **00002696** **ENCANADOR OU BOMBEIRO HIDRAULICO (HORISTA)** **H**

1.2.1.4	93207	EXECUÇÃO DE ESCRITÓRIO EM CANTEIRO DE OBRA EM CHAPA DE MADEIRA COMPENSADA, NÃO INCLUSO MOBILIÁRIO E EQUIPAMENTOS. AF_02/2016	M2	9,00	0,86744416	7,80699740
---------	-------	--	----	------	------------	------------

DETALHAMENTO DOS QUANTITATIVOS

DATA:

11/10/2024




OBRA:	escolha da proposta mais vantajosa para CONSTRUÇÃO DE UNIDADES BÁSICAS DE SAÚDE (PROJETO REFERÊNCIA PORTE 1) NO MUNICÍPIO DE PEDRA BRANCA/CE, conforme condições, quantidades e exigências estabelecidas neste Edital e seus anexos.
MODALIDADE:	Edital da Concorrência Eletrônica nº 007/2024
PREFEITURA:	PREFEITURA MUNICIPAL DE PEDRA BRANCA.
EXECUÇÃO DOS SERVIÇOS:	12 (DOZE) MESES
VALIDADE DA PROPOSTA:	DE ACORDO COM O EDITAL
DATA:	Data da sessão pública: 11/10/2024

ITEM	CÓDIGO	DESCRIÇÃO	UNID	QUANTIDADE DO SERVIÇO	COEFICIENTE DO INSUMO	QUANTIDADE TOTAL
1.2.1.5	93208	EXECUÇÃO DE ALMOXARIFADO EM CANTEIRO DE OBRA EM CHAPA DE MADEIRA COMPENSADA, INCLUSO PRATELEIRAS. AF_02/2016	M2	18,00	0,07258122	1,30646199
1.2.1.6	93584	EXECUÇÃO DE DEPÓSITO EM CANTEIRO DE OBRA EM CHAPA DE MADEIRA COMPENSADA, NÃO INCLUSO MOBILIÁRIO. AF_04/2016	M2	6,00	0,04245814	0,25474884
1.2.1.7	93210	EXECUÇÃO DE REFEITÓRIO EM CANTEIRO DE OBRA EM CHAPA DE MADEIRA COMPENSADA, NÃO INCLUSO MOBILIÁRIO E EQUIPAMENTOS. AF_02/2016	M2	30,00	0,40765799	12,22973957
1.2.1.8	93212	EXECUÇÃO DE SANITÁRIO E VESTIÁRIO EM CANTEIRO DE OBRA EM CHAPA DE MADEIRA COMPENSADA, NÃO INCLUSO MOBILIÁRIO. AF_02/2016	M2	3,00	0,95221594	2,85664783
1.2.1.9	93583	EXECUÇÃO DE CENTRAL DE FÔRMAS, PRODUÇÃO DE ARGAMASSA OU CONCRETO EM CANTEIRO DE OBRA, NÃO INCLUSO MOBILIÁRIO E EQUIPAMENTOS. AF_04/2016	M2	12,00	0,12907768	1,54893217
1.2.1.10	93582	EXECUÇÃO DE CENTRAL DE ARMADURA EM CANTEIRO DE OBRA, NÃO INCLUSO MOBILIÁRIO E EQUIPAMENTOS. AF_04/2016	M2	6,00	0,04788069	0,28728414
1.2.1.11	93214	EXECUÇÃO DE RESERVATÓRIO ELEVADO DE ÁGUA (1000 LITROS) EM CANTEIRO DE OBRA, APOIADO EM ESTRUTURA DE MADEIRA. AF_02/2016_PA	UN	1,00	3,95837667	3,95837667
1.14.1.1	89714	TUBO PVC, SERIE NORMAL, ESGOTO PREDIAL, DN 100 MM, FORNECIDO E INSTALADO EM RAMAL DE DESCARGA OU RAMAL DE ESGOTO SANITÁRIO. AF_08/2022	M	70,64	0,45359908	32,04223901
1.14.3.1	89356	TUBO, PVC, SOLDÁVEL, DN 25MM, INSTALADO EM RAMAL OU SUB-RAMAL DE ÁGUA - FORNECIMENTO E INSTALAÇÃO. AF_06/2022	M	172,59	0,38786600	66,94179294
1.14.3.2	89448	TUBO, PVC, SOLDÁVEL, DN 40MM, INSTALADO EM PRUMADA DE ÁGUA - FORNECIMENTO E INSTALAÇÃO. AF_06/2022	M	8,18	0,02878374	0,23545099
1.14.3.3	89449	TUBO, PVC, SOLDÁVEL, DN 50MM, INSTALADO EM PRUMADA DE ÁGUA - FORNECIMENTO E INSTALAÇÃO. AF_06/2022	M	87,26	0,03480587	3,03716022
1.14.4.1	89711	TUBO PVC, SERIE NORMAL, ESGOTO PREDIAL, DN 40 MM, FORNECIDO E INSTALADO EM RAMAL DE DESCARGA OU RAMAL DE ESGOTO SANITÁRIO. AF_08/2022	M	32,61	0,29906510	9,75251291
1.14.4.2	89712	TUBO PVC, SERIE NORMAL, ESGOTO PREDIAL, DN 50 MM, FORNECIDO E INSTALADO EM RAMAL DE DESCARGA OU RAMAL DE ESGOTO SANITÁRIO. AF_08/2022	M	111,82	0,32478674	36,31765327
1.14.4.3	89713	TUBO PVC, SERIE NORMAL, ESGOTO PREDIAL, DN 75 MM, FORNECIDO E INSTALADO EM RAMAL DE DESCARGA OU RAMAL DE ESGOTO SANITÁRIO. AF_08/2022	M	17,24	0,38919291	6,70968577
1.14.5.1	89707	CAIXA SIFONADA, PVC, DN 100 X 100 X 50 MM, JUNTA ELÁSTICA, FORNECIDA E INSTALADA EM RAMAL DE DESCARGA OU EM RAMAL DE ESGOTO SANITÁRIO. AF_08/2022	UN	14,00	0,40695309	5,69734326
1.14.5.2	89709	RALO SIFONADO, PVC, DN 100 X 40 MM, JUNTA SOLDÁVEL, FORNECIDO E INSTALADO EM RAMAL DE DESCARGA OU EM RAMAL DE ESGOTO SANITÁRIO. AF_08/2022	UN	2,00	0,16861964	0,33723928
1.14.5.3	104348	TERMINAL DE VENTILAÇÃO, PVC, SÉRIE NORMAL, ESGOTO PREDIAL, DN 50 MM, JUNTA SOLDÁVEL, FORNECIDO E INSTALADO EM PRUMADA DE ESGOTO SANITÁRIO OU VENTILAÇÃO. AF_08/2022	UN	9,00	0,01163598	0,10472382
1.14.5.4	104351	TERMINAL DE VENTILAÇÃO, PVC, SÉRIE NORMAL, ESGOTO PREDIAL, DN 75 MM, JUNTA SOLDÁVEL, FORNECIDO E INSTALADO EM PRUMADA DE ESGOTO SANITÁRIO OU VENTILAÇÃO. AF_08/2022	UN	1,00	0,04276733	0,04276733
1.14.5.5	95674	HIDRÔMETRO DN 20 (½), 3,0 M³/H FORNECIMENTO E INSTALAÇÃO. AF_11/2016	UN	1,00	0,46401022	0,46401022
1.14.5.6	94796	TORNEIRA DE BOIA PARA CAIXA D'ÁGUA, ROSCÁVEL, 3/4" - FORNECIMENTO E INSTALAÇÃO. AF_08/2021	UN	2,00	0,19434128	0,38868256
1.14.5.7	94703	ADAPTADOR COM FLANGE E ANEL DE VEDAÇÃO, PVC, SOLDÁVEL, DN 25 MM X 3/4, INSTALADO EM RESERVAÇÃO DE ÁGUA DE EDIFICAÇÃO QUE POSSUA RESERVATÓRIO DE FIBRA/FIBROCIMENTO FORNECIMENTO E INSTALAÇÃO. AF_06/2016	UN	1,00	0,13881520	0,13881520
1.14.5.8	94706	ADAPTADOR COM FLANGE E ANEL DE VEDAÇÃO, PVC, SOLDÁVEL, DN 50 MM X 1/2, INSTALADO EM RESERVAÇÃO DE ÁGUA DE EDIFICAÇÃO QUE POSSUA RESERVATÓRIO DE FIBRA/FIBROCIMENTO FORNECIMENTO E INSTALAÇÃO. AF_06/2016	UN	2,00	0,18474670	0,36949340
1.14.5.9	103993	BUCHA DE REDUÇÃO, PVC, SOLDÁVEL, DN 50MM X 40MM, INSTALADO EM RAMAL DE DISTRIBUIÇÃO DE ÁGUA - FORNECIMENTO E INSTALAÇÃO. AF_06/2022	UN	2,00	0,12054467	0,24108934
1.14.5.10	89362	JOELHO 90 GRAUS, PVC, SOLDÁVEL, DN 25MM, INSTALADO EM RAMAL OU SUB-RAMAL DE ÁGUA - FORNECIMENTO E INSTALAÇÃO. AF_06/2022	UN	60,00	0,15514640	9,30878400
1.14.5.11	89497	JOELHO 90 GRAUS, PVC, SOLDÁVEL, DN 40MM, INSTALADO EM PRUMADA DE ÁGUA - FORNECIMENTO E INSTALAÇÃO. AF_06/2022	UN	3,00	0,10686729	0,32060187
1.14.5.12	89501	JOELHO 90 GRAUS, PVC, SOLDÁVEL, DN 50MM, INSTALADO EM PRUMADA DE ÁGUA - FORNECIMENTO E INSTALAÇÃO. AF_06/2022	UN	35,00	0,12973097	4,54058395
1.14.5.13	89366	JOELHO 90 GRAUS COM BUCHA DE LATÃO, PVC, SOLDÁVEL, DN 25MM, X 3/4 INSTALADO EM RAMAL OU SUB-RAMAL DE ÁGUA - FORNECIMENTO E INSTALAÇÃO. AF_06/2022	UN	30,00	0,14453112	4,33593360
1.14.5.14	89579	LUVA DE REDUÇÃO, PVC, SOLDÁVEL, DN 50MM X 25MM, INSTALADO EM PRUMADA DE ÁGUA FORNECIMENTO E INSTALAÇÃO. AF_06/2022	UN	16,00	0,06726413	1,07622608
1.14.5.15	94694	TÊ, PVC, SOLDÁVEL, DN 50 MM INSTALADO EM RESERVAÇÃO DE ÁGUA DE EDIFICAÇÃO QUE POSSUA RESERVATÓRIO DE FIBRA/FIBROCIMENTO FORNECIMENTO E INSTALAÇÃO. AF_06/2016	UN	1,00	0,23169890	0,23169890
1.14.5.16	94688	TÊ, PVC, SOLDÁVEL, DN 25 MM INSTALADO EM RESERVAÇÃO DE ÁGUA DE EDIFICAÇÃO QUE POSSUA RESERVATÓRIO DE FIBRA/FIBROCIMENTO FORNECIMENTO E INSTALAÇÃO. AF_06/2016	UN	16,00	0,16229130	2,59666080
1.14.5.17	94692	TÊ, PVC, SOLDÁVEL, DN 40 MM INSTALADO EM RESERVAÇÃO DE ÁGUA DE EDIFICAÇÃO QUE POSSUA RESERVATÓRIO DE FIBRA/FIBROCIMENTO FORNECIMENTO E INSTALAÇÃO. AF_06/2016	UN	1,00	0,23169890	0,23169890
1.14.5.18	94694	TÊ, PVC, SOLDÁVEL, DN 50 MM INSTALADO EM RESERVAÇÃO DE ÁGUA DE EDIFICAÇÃO QUE POSSUA RESERVATÓRIO DE FIBRA/FIBROCIMENTO FORNECIMENTO E INSTALAÇÃO. AF_06/2016	UN	19,00	0,23169890	4,40227910
1.14.5.19	89396	TÊ COM BUCHA DE LATÃO NA BOLSA CENTRAL, PVC, SOLDÁVEL, DN 25MM X 1/2, INSTALADO EM RAMAL DE ÁGUA - FORNECIMENTO E INSTALAÇÃO. AF_06/2022	UN	8,00	0,17841836	1,42734688


DETALHAMENTO DOS QUANTITATIVOS

DATA:
11/10/2024

OBRA:	escolha da proposta mais vantajosa para CONSTRUÇÃO DE UNIDADES BÁSICAS DE SAÚDE (PROJETO REFERÊNCIA PORTE 1) NO MUNICÍPIO DE PEDRA BRANCA/CE, conforme condições, quantidades e exigências estabelecidas neste Edital e seus anexos.
MODALIDADE:	Edital da Concorrência Eletrônica nº 007/2024
PREFEITURA:	PREFEITURA MUNICIPAL DE PEDRA BRANCA.
EXECUÇÃO DOS SERVIÇOS:	12 (DOZE) MESES
VALIDADE DA PROPOSTA:	DE ACORDO COM O EDITAL
DATA:	Data da sessão pública: 11/10/2024



ITEM	CÓDIGO	DESCRIÇÃO	UNID	QUANTIDADE DO SERVIÇO	COEFICIENTE DO INSUMO	QUANTIDADE TOTAL
1.14.5.19	89396	INSTALADO EM RAMAL OU SUB-RAMAL DE ÁGUA - FORNECIMENTO E INSTALAÇÃO. AF_06/2022				
1.14.5.20	94662	ADAPTADOR CURTO COM BOLSA E ROSCA PARA REGISTRO, PVC, SOLDÁVEL, DN 50 MM X 1 1/2, INSTALADO EM RESERVAÇÃO DE ÁGUA DE EDIFICAÇÃO QUE POSSUA RESERVATÓRIO DE FIBRA/FIBROCIMENTO FORNECIMENTO E INSTALAÇÃO. AF_06/2016	UN	4,00	0,11635980	0,46543920
1.14.5.21	94707	ADAPTADOR COM FLANGE E ANEL DE VEDAÇÃO, PVC, SOLDÁVEL, DN 50 MM X 1 1/2, INSTALADO EM RESERVAÇÃO DE ÁGUA DE EDIFICAÇÃO QUE POSSUA RESERVATÓRIO DE FIBRA/FIBROCIMENTO FORNECIMENTO E INSTALAÇÃO. AF_06/2017	UN	4,00	0,18474670	0,73898680
1.14.5.22	103049	REGISTRO DE PRESSÃO, PVC, SOLDÁVEL, VOLANTE SIMPLES, DN 25 MM FORNECIMENTO E INSTALAÇÃO. AF_08/2021	UN	1,00	0,08114565	0,08114565
1.14.5.23	94489	REGISTRO DE ESFERA, PVC, SOLDÁVEL, COM VOLANTE, DN 25 MM - FORNECIMENTO E INSTALAÇÃO. AF_08/2021	UN	15,00	0,08114565	1,21718475
1.14.5.24	94491	REGISTRO DE ESFERA, PVC, SOLDÁVEL, COM VOLANTE, DN 40 MM - FORNECIMENTO E INSTALAÇÃO. AF_08/2021	UN	1,00	0,11564531	0,11564531
1.14.5.25	94492	REGISTRO DE ESFERA, PVC, SOLDÁVEL, COM VOLANTE, DN 50 MM - FORNECIMENTO E INSTALAÇÃO. AF_08/2021	UN	2,00	0,11564531	0,23129062
1.14.5.26	99635	VÁLVULA DE DESCARGA METÁLICA, BASE 1 1/2", ACABAMENTO METALICO CROMADO - FORNECIMENTO E INSTALAÇÃO. AF_08/2021	UN	1,00	0,94404543	0,94404543
1.14.5.27	89726	JOELHO 45 GRAUS, PVC, SERIE NORMAL, ESGOTO PREDIAL, DN 40 MM, JUNTA SOLDÁVEL, FORNECIDO E INSTALADO EM RAMAL DE DESCARGA OU RAMAL DE ESGOTO SANITÁRIO. AF_08/2022	UN	14,00	0,12962890	1,81480460
1.14.5.28	89732	JOELHO 45 GRAUS, PVC, SERIE NORMAL, ESGOTO PREDIAL, DN 50 MM, JUNTA ELÁSTICA, FORNECIDO E INSTALADO EM RAMAL DE DESCARGA OU RAMAL DE ESGOTO SANITÁRIO. AF_08/2022	UN	19,00	0,14075453	2,67433607
1.14.5.29	89739	JOELHO 45 GRAUS, PVC, SERIE NORMAL, ESGOTO PREDIAL, DN 75 MM, JUNTA ELÁSTICA, FORNECIDO E INSTALADO EM RAMAL DE DESCARGA OU RAMAL DE ESGOTO SANITÁRIO. AF_08/2022	UN	1,00	0,16861964	0,16861964
1.14.5.30	89746	JOELHO 45 GRAUS, PVC, SERIE NORMAL, ESGOTO PREDIAL, DN 100 MM, JUNTA ELÁSTICA, FORNECIDO E INSTALADO EM RAMAL DE DESCARGA OU RAMAL DE ESGOTO SANITÁRIO. AF_08/2022	UN	2,00	0,19658682	0,39317364
1.14.5.31	89724	JOELHO 90 GRAUS, PVC, SERIE NORMAL, ESGOTO PREDIAL, DN 40 MM, JUNTA SOLDÁVEL, FORNECIDO E INSTALADO EM RAMAL DE DESCARGA OU RAMAL DE ESGOTO SANITÁRIO. AF_08/2022	UN	28,00	0,12962890	3,62960920
1.14.5.32	89731	JOELHO 90 GRAUS, PVC, SERIE NORMAL, ESGOTO PREDIAL, DN 50 MM, JUNTA ELÁSTICA, FORNECIDO E INSTALADO EM RAMAL DE DESCARGA OU RAMAL DE ESGOTO SANITÁRIO. AF_08/2022	UN	62,00	0,14075453	8,72678086
1.14.5.33	89737	JOELHO 90 GRAUS, PVC, SERIE NORMAL, ESGOTO PREDIAL, DN 75 MM, JUNTA ELÁSTICA, FORNECIDO E INSTALADO EM RAMAL DE DESCARGA OU RAMAL DE ESGOTO SANITÁRIO. AF_08/2022	UN	5,00	0,16861964	0,84309820
1.14.5.34	89744	JOELHO 90 GRAUS, PVC, SERIE NORMAL, ESGOTO PREDIAL, DN 100 MM, JUNTA ELÁSTICA, FORNECIDO E INSTALADO EM RAMAL DE DESCARGA OU RAMAL DE ESGOTO SANITÁRIO. AF_08/2022	UN	8,00	0,19658682	1,57269456
1.14.5.35	89785	JUNÇÃO SIMPLES, PVC, SERIE NORMAL, ESGOTO PREDIAL, DN 50 X 50 MM, JUNTA ELÁSTICA, FORNECIDO E INSTALADO EM RAMAL DE DESCARGA OU RAMAL DE ESGOTO SANITÁRIO. AF_08/2022	UN	5,00	0,18770673	0,93853365
1.14.5.36	89569	JUNÇÃO SIMPLES, PVC, SERIE R, ÁGUA PLUVIAL, DN 100 X 75 MM, JUNTA ELÁSTICA, FORNECIDO E INSTALADO EM RAMAL DE ENCAMINHAMENTO. AF_06/2022	UN	1,00	0,15953541	0,15953541
1.14.5.37	89797	JUNÇÃO SIMPLES, PVC, SERIE NORMAL, ESGOTO PREDIAL, DN 100 X 100 MM, JUNTA ELÁSTICA, FORNECIDO E INSTALADO EM RAMAL DE DESCARGA OU RAMAL DE ESGOTO SANITÁRIO. AF_08/2022	UN	2,00	0,26211576	0,52423152
1.14.5.38	89753	LUVA SIMPLES, PVC, SERIE NORMAL, ESGOTO PREDIAL, DN 50 MM, JUNTA ELÁSTICA, FORNECIDO E INSTALADO EM RAMAL DE DESCARGA OU RAMAL DE ESGOTO SANITÁRIO. AF_08/2022	UN	85,00	0,09380233	7,97319805
1.14.5.39	89774	LUVA SIMPLES, PVC, SERIE NORMAL, ESGOTO PREDIAL, DN 75 MM, JUNTA ELÁSTICA, FORNECIDO E INSTALADO EM RAMAL DE DESCARGA OU RAMAL DE ESGOTO SANITÁRIO. AF_08/2022	UN	5,00	0,11248114	0,56240570
1.14.5.40	89778	LUVA SIMPLES, PVC, SERIE NORMAL, ESGOTO PREDIAL, DN 100 MM, JUNTA ELÁSTICA, FORNECIDO E INSTALADO EM RAMAL DE DESCARGA OU RAMAL DE ESGOTO SANITÁRIO. AF_08/2022	UN	25,00	0,13105788	3,27644700
1.14.5.41	89784	TE, PVC, SERIE NORMAL, ESGOTO PREDIAL, DN 50 X 50 MM, JUNTA ELÁSTICA, FORNECIDO E INSTALADO EM RAMAL DE DESCARGA OU RAMAL DE ESGOTO SANITÁRIO. AF_08/2022	UN	8,00	0,18770673	1,50165384
1.14.5.42	89860	TE, PVC, SERIE NORMAL, ESGOTO PREDIAL, DN 100 X 100 MM, JUNTA ELÁSTICA, FORNECIDO E INSTALADO EM SUBCOLETOR AÉREO DE ESGOTO SANITÁRIO. AF_08/2022	UN	16,00	0,37745486	6,03927776
1.14.5.43	89860	TE, PVC, SERIE NORMAL, ESGOTO PREDIAL, DN 100 X 100 MM, JUNTA ELÁSTICA, FORNECIDO E INSTALADO EM SUBCOLETOR AÉREO DE ESGOTO SANITÁRIO. AF_08/2022	UN	1,00	0,37745486	0,37745486
1.14.5.44	89796	TE, PVC, SERIE NORMAL, ESGOTO PREDIAL, DN 100 X 100 MM, JUNTA ELÁSTICA, FORNECIDO E INSTALADO EM RAMAL DE DESCARGA OU RAMAL DE ESGOTO SANITÁRIO. AF_08/2022	UN	2,00	0,26211576	0,52423152
1.14.7.1	103835	TUBO EM COBRE RÍGIDO, DN 15 MM, CLASSE A, SEM ISOLAMENTO, INSTALADO EM RAMAL E SUB-RAMAL DE GÁS MEDICINAL - FORNECIMENTO E INSTALAÇÃO. AF_04/2022	M	4,56	0,29692163	1,35396263
1.14.7.2	92692	NIPLE, EM FERRO GALVANIZADO, CONEXÃO ROSQUEADA, DN 15 (1/2"), INSTALADO EM RAMAIS E SUB-RAMAIS DE GÁS - FORNECIMENTO E INSTALAÇÃO. AF_10/2020	UN	2,00	0,17658110	0,35316220



DETALHAMENTO DOS QUANTITATIVOS

DATA:

11/10/2024

OBRA:	escolha da proposta mais vantajosa para CONSTRUÇÃO DE UNIDADES BÁSICAS DE SAÚDE (PROJETO REFERÊNCIA PORTE 1) NO MUNICÍPIO DE PEDRA BRANCA/CE, conforme condições, quantidades e exigências estabelecidas neste Edital e seus anexos.
MODALIDADE:	Edital da Concorrência Eletrônica nº 007/2024
PREFEITURA:	PREFEITURA MUNICIPAL DE PEDRA BRANCA.
EXECUÇÃO DOS SERVIÇOS:	12 (DOZE) MESES
VALIDADE DA PROPOSTA:	DE ACORDO COM O EDITAL
DATA:	Data da sessão pública: 11/10/2024


ITEM	CÓDIGO	DESCRIÇÃO	UNID	QUANTIDADE DO SERVIÇO	COEFICIENTE DO INSUMO	QUANTIDADE TOTAL
1.14.7.3	92699	JOELHO 90 GRAUS, EM FERRO GALVANIZADO, CONEXÃO ROSQUEADA, DN 15 (1/2"), INSTALADO EM RAMAIS E SUB-RAMAIS DE GÁS - FORNECIMENTO E INSTALAÇÃO. AF_10/2020	UN	3,00	0,26436130	0,79308390
1.15.3.5	91836	ELETRODUTO FLEXÍVEL CORRUGADO, PVC, DN 32 MM (1"), PARA CIRCUITOS TERMINAIS, INSTALADO EM FORRO - FORNECIMENTO E INSTALAÇÃO. AF_03/2023	M	447,00	0,21577598	96,45186306
1.16.2.1	89356	TUBO, PVC, SOLDÁVEL, DN 25MM, INSTALADO EM RAMAL OU SUB-RAMAL DE ÁGUA - FORNECIMENTO E INSTALAÇÃO. AF_06/2022	M	21,00	0,38786600	8,14518600
1.16.2.3	103290	TUBO EM COBRE FLEXÍVEL, DN 3/8", COM ISOLAMENTO, INSTALADO EM FORRO, PARA RAMAL DE ALIMENTAÇÃO DE AR CONDICIONADO, INCLUSO FIXADOR. AF_11/2021	M	255,63	0,12442333	31,80633585
1.17.1.1	86904	LAVATÓRIO LOUÇA BRANCA SUSPENSO, 29,5 X 39CM OU EQUIVALENTE, PADRÃO POPULAR - FORNECIMENTO E INSTALAÇÃO. AF_01/2020	UN	14,00	0,39501090	5,53015260
1.17.1.2	86920	TANQUE DE LOUÇA BRANCA COM COLUNA, 30L OU EQUIVALENTE, INCLUSO SIFÃO FLEXÍVEL EM PVC, VÁLVULA PLÁSTICA E TORNEIRA DE METAL CROMADO PADRÃO POPULAR - FORNECIMENTO E INSTALAÇÃO. AF_01/2020	UN	1,00	2,17317237	2,17317237
1.17.1.3	95472	VASO SANITÁRIO SIFONADO CONVENCIONAL PARA PCD SEM FURO FRONTAL COM LOUÇA BRANCA SEM ASSENTO, INCLUSO CONJUNTO DE LIGAÇÃO PARA BACIA SANITÁRIA AJUSTÁVEL - FORNECIMENTO E INSTALAÇÃO. AF_01/2020	UN	7,00	1,17788780	8,24521400
1.17.1.4	95547	SABONETEIRA PLÁSTICA TIPO DISPENSER PARA SABONETE LÍQUIDO COM RESERVATÓRIO 800 A 1500 ML, INCLUSO FIXAÇÃO. AF_01/2020	UN	18,00	0,32274534	5,80941612
1.17.1.5	100849	ASSENTO SANITÁRIO CONVENCIONAL - FORNECIMENTO E INSTALACAO. AF_01/2020	UN	7,00	0,15677952	1,09745664
1.17.3.1	86914	TORNEIRA CROMADA 1/2 OU 3/4 PARA TANQUE, PADRÃO MÉDIO - FORNECIMENTO E INSTALAÇÃO. AF_01/2020	UN	1,00	0,15565675	0,15565675
1.17.3.2	100853	TORNEIRA CROMADA DE MESA PARA LAVATORIO, TIPO MONOCOMANDO. AF_01/2020	UN	14,00	0,47258410	6,61617740
1.17.3.3	86909	TORNEIRA CROMADA TUBO MÓVEL, DE MESA, 1/2 OU 3/4, PARA PIA DE COZINHA, PADRÃO ALTO - FORNECIMENTO E INSTALAÇÃO. AF_01/2020	UN	1,00	0,17015069	0,17015069
1.17.3.4	86916	TORNEIRA PLÁSTICA 3/4 PARA TANQUE - FORNECIMENTO E INSTALAÇÃO. AF_01/2020	UN	11,00	0,15565675	1,71222425
1.17.4.1	86936	CUBA DE EMBUTIR DE AÇO INOXIDÁVEL MÉDIA, INCLUSO VÁLVULA TIPO AMERICANA E SIFÃO TIPO GARRAFA EM METAL CROMADO - FORNECIMENTO E INSTALAÇÃO. AF_01/2020	UN	7,00	0,45666118	3,19662826
1.17.4.2	100866	BARRA DE APOIO RETA, EM AÇO INOX POLIDO, COMPRIMENTO 60CM, FIXADA NA PAREDE - FORNECIMENTO E INSTALAÇÃO. AF_01/2020	UN	6,00	0,96813395	5,80880370
1.17.4.3	100868	BARRA DE APOIO RETA, EM AÇO INOX POLIDO, COMPRIMENTO 80 CM, FIXADA NA PAREDE - FORNECIMENTO E INSTALAÇÃO. AF_01/2020	UN	25,00	0,96813395	24,20334875
1.17.4.4	100865	BARRA DE APOIO LATERAL ARTICULADA, COM TRAVA, EM AÇO INOX POLIDO, FIXADA NA PAREDE - FORNECIMENTO E INSTALAÇÃO. AF_01/2020	UN	3,00	0,64538861	1,93616583
1.17.4.5	102609	CAIXA D'ÁGUA EM POLIETILENO, 2000 LITROS - FORNECIMENTO E INSTALAÇÃO. AF_06/2021	UN	2,00	0,27416002	0,54832004
1.17.4.6	100860	CHUVEIRO ELÉTRICO COMUM CORPO PLÁSTICO, TIPO DUCHA FORNECIMENTO E INSTALAÇÃO. AF_01/2020	UN	3,00	0,45594669	1,36784007
1.17.4.7	100875	BANCO ARTICULADO, EM AÇO INOX, PARA PCD, FIXADO NA PAREDE - FORNECIMENTO E INSTALAÇÃO. AF_01/2020	UN	3,00	1,29087929	3,872637
2.2.1.4	93207	EXECUÇÃO DE ESCRITÓRIO EM CANTEIRO DE OBRA EM CHAPA DE MADEIRA COMPENSADA, NÃO INCLUSO MOBILIÁRIO E EQUIPAMENTOS. AF_02/2016	M2	9,00	0,86744416	7,80699740
2.2.1.5	93208	EXECUÇÃO DE ALMOXARIFADO EM CANTEIRO DE OBRA EM CHAPA DE MADEIRA COMPENSADA, INCLUSO PRATELEIRAS. AF_02/2016	M2	18,00	0,07258122	1,30646199
2.2.1.6	93584	EXECUÇÃO DE DEPÓSITO EM CANTEIRO DE OBRA EM CHAPA DE MADEIRA COMPENSADA, NÃO INCLUSO MOBILIÁRIO. AF_04/2016	M2	6,00	0,04245814	0,25474884
2.2.1.7	93210	EXECUÇÃO DE REFEITÓRIO EM CANTEIRO DE OBRA EM CHAPA DE MADEIRA COMPENSADA, NÃO INCLUSO MOBILIÁRIO E EQUIPAMENTOS. AF_02/2016	M2	30,00	0,40765799	12,22973957
2.2.1.8	93212	EXECUÇÃO DE SANITÁRIO E VESTIÁRIO EM CANTEIRO DE OBRA EM CHAPA DE MADEIRA COMPENSADA, NÃO INCLUSO MOBILIÁRIO. AF_02/2016	M2	3,00	0,95221594	2,85664783
2.2.1.9	93583	EXECUÇÃO DE CENTRAL DE FÓRMAS, PRODUÇÃO DE ARGAMASSA OU CONCRETO EM CANTEIRO DE OBRA, NÃO INCLUSO MOBILIÁRIO E EQUIPAMENTOS. AF_04/2016	M2	12,00	0,12907768	1,54893217
2.2.1.10	93582	EXECUÇÃO DE CENTRAL DE ARMADURA EM CANTEIRO DE OBRA, NÃO INCLUSO MOBILIÁRIO E EQUIPAMENTOS. AF_04/2016	M2	6,00	0,04788069	0,28728414
2.2.1.11	93214	EXECUÇÃO DE RESERVATÓRIO ELEVADO DE ÁGUA (1000 LITROS) EM CANTEIRO DE OBRA, APOIADO EM ESTRUTURA DE MADEIRA. AF_02/2016_PA	UN	1,00	3,95837667	3,95837667
2.14.1.1	89714	TUBO PVC, SERIE NORMAL, ESGOTO PREDIAL, DN 100 MM, FORNECIDO E INSTALADO EM RAMAL DE DESCARGA OU RAMAL DE ESGOTO SANITÁRIO. AF_08/2022	M	70,64	0,45359908	32,04223901
2.14.3.1	89356	TUBO, PVC, SOLDÁVEL, DN 25MM, INSTALADO EM RAMAL OU SUB-RAMAL DE ÁGUA - FORNECIMENTO E INSTALAÇÃO. AF_06/2022	M	172,59	0,38786600	66,94179294
2.14.3.2	89448	TUBO, PVC, SOLDÁVEL, DN 40MM, INSTALADO EM PRUMADA DE ÁGUA - FORNECIMENTO E INSTALAÇÃO. AF_06/2022	M	8,18	0,02878374	0,23545099
2.14.3.3	89449	TUBO, PVC, SOLDÁVEL, DN 50MM, INSTALADO EM PRUMADA DE ÁGUA - FORNECIMENTO E INSTALAÇÃO. AF_06/2022	M	87,26	0,03480587	3,03716022
2.14.4.1	89711	TUBO PVC, SERIE NORMAL, ESGOTO PREDIAL, DN 40 MM, FORNECIDO E INSTALADO EM RAMAL DE DESCARGA OU RAMAL DE ESGOTO SANITÁRIO. AF_08/2022	M	32,61	0,29906510	9,75251291
2.14.4.2	89712	TUBO PVC, SERIE NORMAL, ESGOTO PREDIAL, DN 50 MM, FORNECIDO E INSTALADO EM RAMAL DE DESCARGA OU RAMAL DE ESGOTO SANITÁRIO. AF_08/2022	M	111,82	0,32478674	36,31765327
2.14.4.3	89713	TUBO PVC, SERIE NORMAL, ESGOTO PREDIAL, DN 75 MM, FORNECIDO E INSTALADO EM RAMAL DE DESCARGA OU RAMAL DE ESGOTO SANITÁRIO. AF_08/2022	M	17,24	0,38919291	6,70968577

DETALHAMENTO DOS QUANTITATIVOS

DATA :

11/10/2024

OBRA:	escolha da proposta mais vantajosa para CONSTRUÇÃO DE UNIDADES BÁSICAS DE SAÚDE (PROJETO REFERÊNCIA PORTE 1) NO MUNICÍPIO DE PEDRA BRANCA/CE, conforme condições, quantidades e exigências estabelecidas neste Edital e seus anexos.
MODALIDADE:	Edital da Concorrência Eletrônica nº 007/2024
PREFEITURA:	PREFEITURA MUNICIPAL DE PEDRA BRANCA.
EXECUÇÃO DOS SERVIÇOS:	12 (DOZE) MESES
VALIDADE DA PROPOSTA:	DE ACORDO COM O EDITAL
DATA:	Data da sessão pública: 11/10/2024




ITEM	CÓDIGO	DESCRIÇÃO	UNID	QUANTIDADE DO SERVIÇO	COEFICIENTE DO INSUMO	QUANTIDADE TOTAL
2.14.5.1	89707	CAIXA SIFONADA, PVC, DN 100 X 100 X 50 MM, JUNTA ELÁSTICA, FORNECIDA E INSTALADA EM RAMAL DE DESCARGA OU EM RAMAL DE ESGOTO SANITÁRIO. AF_08/2022	UN	14,00	0,40695309	5,69734326
2.14.5.2	89709	RALO SIFONADO, PVC, DN 100 X 40 MM, JUNTA SOLDÁVEL, FORNECIDO E INSTALADO EM RAMAL DE DESCARGA OU EM RAMAL DE ESGOTO SANITÁRIO. AF_08/2022	UN	2,00	0,16861964	0,33723928
2.14.5.3	104348	TERMINAL DE VENTILAÇÃO, PVC, SÉRIE NORMAL, ESGOTO PREDIAL, DN 50 MM, JUNTA SOLDÁVEL, FORNECIDO E INSTALADO EM PRUMADA DE ESGOTO SANITÁRIO OU VENTILAÇÃO. AF_08/2022	UN	9,00	0,01163598	0,10472382
2.14.5.4	104351	TERMINAL DE VENTILAÇÃO, PVC, SÉRIE NORMAL, ESGOTO PREDIAL, DN 75 MM, JUNTA SOLDÁVEL, FORNECIDO E INSTALADO EM PRUMADA DE ESGOTO SANITÁRIO OU VENTILAÇÃO. AF_08/2022	UN	1,00	0,04276733	0,04276733
2.14.5.5	95674	HIDRÔMETRO DN 20 (1/2), 3,0 MP/H FORNECIMENTO E INSTALAÇÃO. AF_11/2016	UN	1,00	0,46401022	0,46401022
5.6	94796	TORNEIRA DE BOIA PARA CAIXA D'ÁGUA, ROSCÁVEL, 3/4" - FORNECIMENTO E INSTALAÇÃO. AF_08/2021	UN	2,00	0,19434128	0,38868256
2.14.5.7	94703	ADAPTADOR COM FLANGE E ANEL DE VEDAÇÃO, PVC, SOLDÁVEL, DN 25 MM X 3/4, INSTALADO EM RESERVAÇÃO DE ÁGUA DE EDIFICAÇÃO QUE POSSUA RESERVATÓRIO DE FIBRA/FIBROCIMENTO FORNECIMENTO E INSTALAÇÃO. AF_06/2016	UN	1,00	0,13881520	0,13881520
2.14.5.8	94706	ADAPTADOR COM FLANGE E ANEL DE VEDAÇÃO, PVC, SOLDÁVEL, DN 50 MM X 1 1/2, INSTALADO EM RESERVAÇÃO DE ÁGUA DE EDIFICAÇÃO QUE POSSUA RESERVATÓRIO DE FIBRA/FIBROCIMENTO FORNECIMENTO E INSTALAÇÃO. AF_06/2016	UN	2,00	0,18474670	0,36949340
2.14.5.9	103993	BUCHA DE REDUÇÃO, PVC, SOLDÁVEL, DN 50MM X 40MM, INSTALADO EM RAMAL DE DISTRIBUIÇÃO DE ÁGUA - FORNECIMENTO E INSTALAÇÃO. AF_06/2022	UN	2,00	0,12054467	0,24108934
2.14.5.10	89362	JOELHO 90 GRAUS, PVC, SOLDÁVEL, DN 25MM, INSTALADO EM RAMAL OU SUB-RAMAL DE ÁGUA - FORNECIMENTO E INSTALAÇÃO. AF_06/2022	UN	60,00	0,15514640	9,30878400
2.14.5.11	89497	JOELHO 90 GRAUS, PVC, SOLDÁVEL, DN 40MM, INSTALADO EM PRUMADA DE ÁGUA - FORNECIMENTO E INSTALAÇÃO. AF_06/2022	UN	3,00	0,10686729	0,32060187
2.14.5.12	89501	JOELHO 90 GRAUS, PVC, SOLDÁVEL, DN 50MM, INSTALADO EM PRUMADA DE ÁGUA - FORNECIMENTO E INSTALAÇÃO. AF_06/2022	UN	35,00	0,12973097	4,54058395
2.14.5.13	89366	JOELHO 90 GRAUS COM BUCHA DE LATÃO, PVC, SOLDÁVEL, DN 25MM, X 3/4 INSTALADO EM RAMAL OU SUB-RAMAL DE ÁGUA - FORNECIMENTO E INSTALAÇÃO. AF_06/2022	UN	30,00	0,14453112	4,33593360
2.14.5.14	89579	LUVA DE REDUÇÃO, PVC, SOLDÁVEL, DN 50MM X 25MM, INSTALADO EM PRUMADA DE ÁGUA FORNECIMENTO E INSTALAÇÃO. AF_06/2022	UN	16,00	0,06726413	1,07622608
2.14.5.15	94694	TÊ, PVC, SOLDÁVEL, DN 50 MM INSTALADO EM RESERVAÇÃO DE ÁGUA DE EDIFICAÇÃO QUE POSSUA RESERVATÓRIO DE FIBRA/FIBROCIMENTO FORNECIMENTO E INSTALAÇÃO. AF_06/2016	UN	1,00	0,23169890	0,23169890
2.14.5.16	94688	TÊ, PVC, SOLDÁVEL, DN 25 MM INSTALADO EM RESERVAÇÃO DE ÁGUA DE EDIFICAÇÃO QUE POSSUA RESERVATÓRIO DE FIBRA/FIBROCIMENTO FORNECIMENTO E INSTALAÇÃO. AF_06/2016	UN	16,00	0,16229130	2,59666080
2.14.5.17	94692	TÊ, PVC, SOLDÁVEL, DN 40 MM INSTALADO EM RESERVAÇÃO DE ÁGUA DE EDIFICAÇÃO QUE POSSUA RESERVATÓRIO DE FIBRA/FIBROCIMENTO FORNECIMENTO E INSTALAÇÃO. AF_06/2016	UN	1,00	0,23169890	0,23169890
5.18	94694	TÊ, PVC, SOLDÁVEL, DN 50 MM INSTALADO EM RESERVAÇÃO DE ÁGUA DE EDIFICAÇÃO QUE POSSUA RESERVATÓRIO DE FIBRA/FIBROCIMENTO FORNECIMENTO E INSTALAÇÃO. AF_06/2016	UN	19,00	0,23169890	4,40227910
2.14.5.19	89396	TÊ COM BUCHA DE LATÃO NA BOLSA CENTRAL, PVC, SOLDÁVEL, DN 25MM X 1/2, INSTALADO EM RAMAL OU SUB-RAMAL DE ÁGUA - FORNECIMENTO E INSTALAÇÃO. AF_06/2022	UN	8,00	0,17841836	1,42734688
2.14.5.20	94662	ADAPTADOR CURTO COM BOLSA E ROSCA PARA REGISTRO, PVC, SOLDÁVEL, DN 50 MM X 1 1/2, INSTALADO EM RESERVAÇÃO DE ÁGUA DE EDIFICAÇÃO QUE POSSUA RESERVATÓRIO DE FIBRA/FIBROCIMENTO FORNECIMENTO E INSTALAÇÃO. AF_06/2016	UN	4,00	0,11635980	0,46543920
2.14.5.21	94707	ADAPTADOR COM FLANGE E ANEL DE VEDAÇÃO, PVC, SOLDÁVEL, DN 50 MM X 1 1/2, INSTALADO EM RESERVAÇÃO DE ÁGUA DE EDIFICAÇÃO QUE POSSUA RESERVATÓRIO DE FIBRA/FIBROCIMENTO FORNECIMENTO E INSTALAÇÃO. AF_06/2017	UN	4,00	0,18474670	0,73898680
2.14.5.22	103049	REGISTRO DE PRESSÃO, PVC, SOLDÁVEL, VOLANTE SIMPLES, DN 25 MM FORNECIMENTO E INSTALAÇÃO. AF_08/2021	UN	1,00	0,08114565	0,08114565
2.14.5.23	94489	REGISTRO DE ESFERA, PVC, SOLDÁVEL, COM VOLANTE, DN 25 MM - FORNECIMENTO E INSTALAÇÃO. AF_08/2021	UN	15,00	0,08114565	1,21718475
2.14.5.24	94491	REGISTRO DE ESFERA, PVC, SOLDÁVEL, COM VOLANTE, DN 40 MM - FORNECIMENTO E INSTALAÇÃO. AF_08/2021	UN	1,00	0,11564531	0,11564531
2.14.5.25	94492	REGISTRO DE ESFERA, PVC, SOLDÁVEL, COM VOLANTE, DN 50 MM - FORNECIMENTO E INSTALAÇÃO. AF_08/2021	UN	2,00	0,11564531	0,23129062
2.14.5.26	99635	VÁLVULA DE DESCARGA METÁLICA, BASE 1 1/2", ACABAMENTO METALICO CROMADO - FORNECIMENTO E INSTALAÇÃO. AF_08/2021	UN	1,00	0,94404543	0,94404543
2.14.5.27	89726	JOELHO 45 GRAUS, PVC, SERIE NORMAL, ESGOTO PREDIAL, DN 40 MM, JUNTA SOLDÁVEL, FORNECIDO E INSTALADO EM RAMAL DE DESCARGA OU RAMAL DE ESGOTO SANITÁRIO. AF_08/2022	UN	14,00	0,12962890	1,81480460
2.14.5.28	89732	JOELHO 45 GRAUS, PVC, SERIE NORMAL, ESGOTO PREDIAL, DN 50 MM, JUNTA ELÁSTICA, FORNECIDO E INSTALADO EM RAMAL DE DESCARGA OU RAMAL DE ESGOTO SANITÁRIO. AF_08/2022	UN	19,00	0,14075453	2,67433607
2.14.5.29	89739	JOELHO 45 GRAUS, PVC, SERIE NORMAL, ESGOTO PREDIAL, DN 75 MM, JUNTA ELÁSTICA, FORNECIDO E INSTALADO EM RAMAL DE DESCARGA OU RAMAL DE ESGOTO SANITÁRIO. AF_08/2022	UN	1,00	0,16861964	0,16861964
2.14.5.30	89746	JOELHO 45 GRAUS, PVC, SERIE NORMAL, ESGOTO PREDIAL, DN 100 MM, JUNTA ELÁSTICA, FORNECIDO E INSTALADO EM RAMAL DE DESCARGA OU RAMAL DE ESGOTO	UN	2,00	0,19658682	0,39317364

DETALHAMENTO DOS QUANTITATIVOS

DATA :

11/10/2024




OBRA:	escolha da proposta mais vantajosa para CONSTRUÇÃO DE UNIDADES BÁSICAS DE SAÚDE (PROJETO REFERÊNCIA PORTE 1) NO MUNICÍPIO DE PEDRA BRANCA/CE, conforme condições, quantidades e exigências estabelecidas neste Edital e seus anexos.
MODALIDADE:	Edital da Concorrência Eletrônica nº 007/2024
PREFEITURA:	PREFEITURA MUNICIPAL DE PEDRA BRANCA.
EXECUÇÃO DOS SERVIÇOS:	12 (DOZE) MESES
VALIDADE DA PROPOSTA:	DE ACORDO COM O EDITAL
DATA:	Data da sessão pública: 11/10/2024

ITEM	CÓDIGO	DESCRIÇÃO	UNID	QUANTIDADE DO SERVIÇO	COEFICIENTE DO INSUMO	QUANTIDADE TOTAL
2.14.5.30	89746	SANITÁRIO. AF_08/2022				
2.14.5.31	89724	JOELHO 90 GRAUS, PVC, SERIE NORMAL, ESGOTO PREDIAL, DN 40 MM, JUNTA SOLDÁVEL, FORNECIDO E INSTALADO EM RAMAL DE DESCARGA OU RAMAL DE ESGOTO SANITÁRIO. AF_08/2022	UN	28,00	0,12962890	3,62960920
2.14.5.32	89731	JOELHO 90 GRAUS, PVC, SERIE NORMAL, ESGOTO PREDIAL, DN 50 MM, JUNTA ELÁSTICA, FORNECIDO E INSTALADO EM RAMAL DE DESCARGA OU RAMAL DE ESGOTO SANITÁRIO. AF_08/2022	UN	62,00	0,14075453	8,72678086
2.14.5.33	89737	JOELHO 90 GRAUS, PVC, SERIE NORMAL, ESGOTO PREDIAL, DN 75 MM, JUNTA ELÁSTICA, FORNECIDO E INSTALADO EM RAMAL DE DESCARGA OU RAMAL DE ESGOTO SANITÁRIO. AF_08/2022	UN	5,00	0,16861964	0,84309820
2.14.5.34	89744	JOELHO 90 GRAUS, PVC, SERIE NORMAL, ESGOTO PREDIAL, DN 100 MM, JUNTA ELÁSTICA, FORNECIDO E INSTALADO EM RAMAL DE DESCARGA OU RAMAL DE ESGOTO SANITÁRIO. AF_08/2022	UN	8,00	0,19658682	1,57269456
2.14.5.35	89785	JUNÇÃO SIMPLES, PVC, SERIE NORMAL, ESGOTO PREDIAL, DN 50 X 50 MM, JUNTA ELÁSTICA, FORNECIDO E INSTALADO EM RAMAL DE DESCARGA OU RAMAL DE ESGOTO SANITÁRIO. AF_08/2022	UN	5,00	0,18770673	0,93853
2.14.5.36	89569	JUNÇÃO SIMPLES, PVC, SERIE R, ÁGUA PLUVIAL, DN 100 X 75 MM, JUNTA ELÁSTICA, FORNECIDO E INSTALADO EM RAMAL DE ENCAMINHAMENTO. AF_06/2022	UN	1,00	0,15953541	0,15953541
2.14.5.37	89797	JUNÇÃO SIMPLES, PVC, SERIE NORMAL, ESGOTO PREDIAL, DN 100 X 100 MM, JUNTA ELÁSTICA, FORNECIDO E INSTALADO EM RAMAL DE DESCARGA OU RAMAL DE ESGOTO SANITÁRIO. AF_08/2022	UN	2,00	0,26211576	0,52423152
2.14.5.38	89753	LUVA SIMPLES, PVC, SERIE NORMAL, ESGOTO PREDIAL, DN 50 MM, JUNTA ELÁSTICA, FORNECIDO E INSTALADO EM RAMAL DE DESCARGA OU RAMAL DE ESGOTO SANITÁRIO. AF_08/2022	UN	85,00	0,09380233	7,97319805
2.14.5.39	89774	LUVA SIMPLES, PVC, SERIE NORMAL, ESGOTO PREDIAL, DN 75 MM, JUNTA ELÁSTICA, FORNECIDO E INSTALADO EM RAMAL DE DESCARGA OU RAMAL DE ESGOTO SANITÁRIO. AF_08/2022	UN	5,00	0,11248114	0,56240570
2.14.5.40	89778	LUVA SIMPLES, PVC, SERIE NORMAL, ESGOTO PREDIAL, DN 100 MM, JUNTA ELÁSTICA, FORNECIDO E INSTALADO EM RAMAL DE DESCARGA OU RAMAL DE ESGOTO SANITÁRIO. AF_08/2022	UN	25,00	0,13105788	3,27644700
2.14.5.41	89784	TE, PVC, SERIE NORMAL, ESGOTO PREDIAL, DN 50 X 50 MM, JUNTA ELÁSTICA, FORNECIDO E INSTALADO EM RAMAL DE DESCARGA OU RAMAL DE ESGOTO SANITÁRIO. AF_08/2022	UN	8,00	0,18770673	1,50165384
2.14.5.42	89860	TE, PVC, SERIE NORMAL, ESGOTO PREDIAL, DN 100 X 100 MM, JUNTA ELÁSTICA, FORNECIDO E INSTALADO EM SUBCOLETOR AÉREO DE ESGOTO SANITÁRIO. AF_08/2022	UN	16,00	0,37745486	6,03927776
2.14.5.43	89860	TE, PVC, SERIE NORMAL, ESGOTO PREDIAL, DN 100 X 100 MM, JUNTA ELÁSTICA, FORNECIDO E INSTALADO EM SUBCOLETOR AÉREO DE ESGOTO SANITÁRIO. AF_08/2022	UN	1,00	0,37745486	0,37745486
2.14.5.44	89796	TE, PVC, SERIE NORMAL, ESGOTO PREDIAL, DN 100 X 100 MM, JUNTA ELÁSTICA, FORNECIDO E INSTALADO EM RAMAL DE DESCARGA OU RAMAL DE ESGOTO SANITÁRIO. AF_08/2022	UN	2,00	0,26211576	0,52423152
2.14.7.1	103835	TUBO EM COBRE RÍGIDO, DN 15 MM, CLASSE A, SEM ISOLAMENTO, INSTALADO EM RAMAL E SUB-RAMAL DE GÁS MEDICINAL - FORNECIMENTO E INSTALAÇÃO. AF_04/2022	M	4,56	0,29692163	1,35396
2.14.7.2	92692	NIPLÉ, EM FERRO GALVANIZADO, CONEXÃO ROSQUEADA, DN 15 (1/2"), INSTALADO EM RAMAIS E SUB-RAMAIS DE GÁS - FORNECIMENTO E INSTALAÇÃO. AF_10/2020	UN	2,00	0,17658110	0,35316220
2.14.7.3	92699	JOELHO 90 GRAUS, EM FERRO GALVANIZADO, CONEXÃO ROSQUEADA, DN 15 (1/2"), INSTALADO EM RAMAIS E SUB-RAMAIS DE GÁS - FORNECIMENTO E INSTALAÇÃO. AF_10/2020	UN	3,00	0,26436130	0,79308390
2.15.3.5	91836	ELETRODUTO FLEXÍVEL CORRUGADO, PVC, DN 32 MM (1"), PARA CIRCUITOS TERMINAIS, INSTALADO EM FORRO - FORNECIMENTO E INSTALAÇÃO. AF_03/2023	M	447,00	0,21577598	96,45186306
2.16.2.1	89356	TUBO, PVC, SOLDÁVEL, DN 25MM, INSTALADO EM RAMAL OU SUB-RAMAL DE ÁGUA - FORNECIMENTO E INSTALAÇÃO. AF_06/2022	M	21,00	0,38786600	8,14518600
2.16.2.3	103290	TUBO EM COBRE FLEXÍVEL, DN 3/8", COM ISOLAMENTO, INSTALADO EM FORRO, PARA RAMAL DE ALIMENTAÇÃO DE AR CONDICIONADO, INCLUSO FIXADOR. AF_11/2021	M	255,63	0,12442333	31,80633585
2.17.1.1	86904	LAVATÓRIO LOUÇA BRANCA SUSPENSO, 29,5 X 39CM OU EQUIVALENTE, PADRÃO POPULAR - FORNECIMENTO E INSTALAÇÃO. AF_01/2020	UN	14,00	0,39501090	5,53015260
2.17.1.2	86920	TANQUE DE LOUÇA BRANCA COM COLUNA, 30L OU EQUIVALENTE, INCLUSO SIFÃO FLEXÍVEL EM PVC, VÁLVULA PLÁSTICA E TORNEIRA DE METAL CROMADO PADRÃO POPULAR - FORNECIMENTO E INSTALAÇÃO. AF_01/2020	UN	1,00	2,17317237	2,17317237
2.17.1.3	95472	VASO SANITARIO SIFONADO CONVENCIONAL PARA PCD SEM FURO FRONTAL COM LOUÇA BRANCA SEM ASSENTO, INCLUSO CONJUNTO DE LIGAÇÃO PARA BACIA SANITÁRIA AJUSTÁVEL - FORNECIMENTO E INSTALAÇÃO. AF_01/2020	UN	7,00	1,17788780	8,24521460
2.17.1.4	95547	SABONETEIRA PLÁSTICA TIPO DISPENSER PARA SABONETE LÍQUIDO COM RESERVATÓRIO 800 A 1500 ML, INCLUSO FIXAÇÃO. AF_01/2020	UN	18,00	0,32274534	5,80941612
2.17.1.5	100849	ASSENTO SANITÁRIO CONVENCIONAL - FORNECIMENTO E INSTALACAO. AF_01/2020	UN	7,00	0,15677952	1,09745664
2.17.3.1	86914	TORNEIRA CROMADA 1/2 OU 3/4 PARA TANQUE, PADRÃO MÉDIO - FORNECIMENTO E INSTALAÇÃO. AF_01/2020	UN	1,00	0,15565675	0,15565675
2.17.3.2	100853	TORNEIRA CROMADA DE MESA PARA LAVATORIO, TIPO MONOCOMANDO. AF_01/2020	UN	14,00	0,47258410	6,61617740
2.17.3.3	86909	TORNEIRA CROMADA TUBO MÓVEL, DE MESA, 1/2 OU 3/4, PARA PIA DE COZINHA, PADRÃO ALTO - FORNECIMENTO E INSTALAÇÃO. AF_01/2020	UN	1,00	0,17015069	0,17015069
2.17.3.4	86916	TORNEIRA PLÁSTICA 3/4 PARA TANQUE - FORNECIMENTO E INSTALAÇÃO. AF_01/2020	UN	11,00	0,15565675	1,71222425
2.17.4.1	86936	CUBA DE EMBUTIR DE AÇO INOXIDÁVEL MÉDIA, INCLUSO VÁLVULA TIPO AMERICANA E	UN	7,00	0,45666118	3,19662826

DETALHAMENTO DOS QUANTITATIVOS

DATA:
11/10/2024

OBRA:	escolha da proposta mais vantajosa para CONSTRUÇÃO DE UNIDADES BÁSICAS DE SAÚDE (PROJETO REFERÊNCIA PORTE 1) NO MUNICÍPIO DE PEDRA BRANCA/CE, conforme condições, quantidades e exigências estabelecidas neste Edital e seus anexos.
MODALIDADE:	Edital da Concorrência Eletrônica nº 007/2024
PREFEITURA:	PREFEITURA MUNICIPAL DE PEDRA BRANCA.
EXECUÇÃO DOS SERVIÇOS:	12 (DOZE) MESES
VALIDADE DA PROPOSTA:	DE ACORDO COM O EDITAL
DATA:	Data da sessão pública: 11/10/2024



ITEM	CÓDIGO	DESCRIÇÃO	UNID	QUANTIDADE DO SERVIÇO	COEFICIENTE DO INSUMO	QUANTIDADE TOTAL
2.17.4.1	86936	SIFÃO TIPO GARRAFA EM METAL CROMADO - FORNECIMENTO E INSTALAÇÃO. AF_01/2020				
2.17.4.2	100866	BARRA DE APOIO RETA, EM AÇO INOX POLIDO, COMPRIMENTO 60CM, FIXADA NA PAREDE - FORNECIMENTO E INSTALAÇÃO. AF_01/2020	UN	6,00	0,96813395	5,80880370
2.17.4.3	100868	BARRA DE APOIO RETA, EM AÇO INOX POLIDO, COMPRIMENTO 80 CM, FIXADA NA PAREDE - FORNECIMENTO E INSTALAÇÃO. AF_01/2020	UN	25,00	0,96813395	24,20334875
2.17.4.4	100865	BARRA DE APOIO LATERAL ARTICULADA, COM TRAVA, EM AÇO INOX POLIDO, FIXADA NA PAREDE - FORNECIMENTO E INSTALAÇÃO. AF_01/2020	UN	3,00	0,64538861	1,93616583
2.17.4.5	102609	CAIXA D'ÁGUA EM POLIETILENO, 2000 LITROS - FORNECIMENTO E INSTALAÇÃO. AF_06/2021	UN	2,00	0,27416002	0,54832004
2.17.4.6	100860	CHUVEIRO ELÉTRICO COMUM CORPO PLÁSTICO, TIPO OUCHA FORNECIMENTO E INSTALAÇÃO. AF_01/2020	UN	3,00	0,45594669	1,36784007
2.17.4.7	100875	BANCO ARTICULADO, EM AÇO INOX, PARA PCD, FIXADO NA PAREDE - FORNECIMENTO E INSTALAÇÃO. AF_01/2020	UN	3,00	1,29087929	3,87263787
TOTAL:						956,76489125

[Especiais]	00002705	ENERGIA ELETRICA ATE 2000 KWH INDUSTRIAL, SEM DEMANDA	KWH			
1.1.1.1	99059	LOCAÇÃO CONVENCIONAL DE OBRA, UTILIZANDO GABARITO DE TÁBUAS CORRIDAS PONTALETADAS A CADA 2,00M - 2 UTILIZAÇÕES. AF_10/2018	M	78,86	0,00530400	0,41827344
1.2.1.4	93207	EXECUÇÃO DE ESCRITÓRIO EM CANTEIRO DE OBRA EM CHAPA DE MADEIRA COMPENSADA, NÃO INCLUSO MOBILIÁRIO E EQUIPAMENTOS. AF_02/2016	M2	9,00	0,20744339	1,86699047
1.2.1.5	93208	EXECUÇÃO DE ALMOXARIFADO EM CANTEIRO DE OBRA EM CHAPA DE MADEIRA COMPENSADA, INCLUSO PRATELEIRAS. AF_02/2016	M2	18,00	0,18459643	3,32273576
1.2.1.6	93584	EXECUÇÃO DE DEPÓSITO EM CANTEIRO DE OBRA EM CHAPA DE MADEIRA COMPENSADA, NÃO INCLUSO MOBILIÁRIO. AF_04/2016	M2	6,00	0,20662402	1,23974411
1.2.1.7	93210	EXECUÇÃO DE REFEITÓRIO EM CANTEIRO DE OBRA EM CHAPA DE MADEIRA COMPENSADA, NÃO INCLUSO MOBILIÁRIO E EQUIPAMENTOS. AF_02/2016	M2	30,00	0,18195176	5,45855277
1.2.1.8	93212	EXECUÇÃO DE SANITÁRIO E VESTIÁRIO EM CANTEIRO DE OBRA EM CHAPA DE MADEIRA COMPENSADA, NÃO INCLUSO MOBILIÁRIO. AF_02/2016	M2	3,00	0,26265840	0,78797521
1.2.1.9	93583	EXECUÇÃO DE CENTRAL DE FÓRMAS, PRODUÇÃO DE ARGAMASSA OU CONCRETO EM CANTEIRO DE OBRA, NÃO INCLUSO MOBILIÁRIO E EQUIPAMENTOS. AF_04/2016	M2	12,00	0,22248048	2,66976575
1.2.1.10	93582	EXECUÇÃO DE CENTRAL DE ARMADURA EM CANTEIRO DE OBRA, NÃO INCLUSO MOBILIÁRIO E EQUIPAMENTOS. AF_04/2016	M2	6,00	0,14260237	0,85561421
1.2.1.11	93214	EXECUÇÃO DE RESERVATÓRIO ELEVADO DE ÁGUA (1000 LITROS) EM CANTEIRO DE OBRA, APOIADO EM ESTRUTURA DE MADEIRA. AF_02/2016_PA	UN	1,00	0,17530400	0,17530400
1.2.1.12	98459	TAPUME COM TELHA METÁLICA. AF_05/2018	M2	70,00	0,00598400	0,41888000
1.4.1.1	96556	CONCRETAGEM DE SAPATAS, FCK 30 MPA, COM USO DE JERICA LANÇAMENTO, ADENSAMENTO E ACABAMENTO. AF_06/2017	M3	10,69	2,05653909	21,98440290
1.4.1.2	96535	FABRICAÇÃO, MONTAGEM E DESMONTAGEM DE FÓRMA PARA SAPATA, EM MADEIRA SERRADA, E=25 MM, 4 UTILIZAÇÕES. AF_06/2017	M2	96,10	0,10744000	10,32498400
1.4.1.7	96616	LASTRO DE CONCRETO MAGRO, APLICADO EM BLOCOS DE COROAMENTO OU SAPATAS. AF_08/2017	M3	1,44	1,93782329	2,79046554
1.4.2.1	102476	CONCRETO FCK = 25MPA, TRAÇO 1:2:2,5 (EM MASSA SECA DE CIMENTO/ AREIA MÉDIA/ SEIXO ROLADO) - PREPARO MECÂNICO COM BETONEIRA 400 L. AF_05/2021	M3	49,89	0,91587840	45,69317338
1.4.2.2	92419	MONTAGEM E DESMONTAGEM DE FÓRMA DE PILARES RETANGULARES E ESTRUTURAS SIMILARES, PÉ-DIREITO SIMPLES, EM CHAPA DE MADEIRA COMPENSADA RESINADA, 4 UTILIZAÇÕES. AF_09/2020	M2	746,76	0,02253384	16,82737036
1.4.2.3	103673	LANÇAMENTO COM USO DE BOMBA, AOENSAMENTO E ACABAMENTO DE CONCRETO EM ESTRUTURAS. AF_02/2022	M3	49,89	0,04888000	2,43862320
1.4.2.4	101963	LAJE PRÉ-MOLDADA UNIDIRECIONAL, BIAPOIADA, PARA PISO, ENCHIMENTO EM CERÂMICA, VIGOTA CONVENCIONAL, ALTURA TOTAL DA LAJE (ENCHIMENTO+CAPA) = (8+4). AF_11/2020_PA	M2	328,43	0,01468192	4,82198299
1.5.1.1	103324	ALVENARIA DE VEDAÇÃO DE BLOCOS CERÂMICOS FURADOS NA VERTICAL DE 14X19X39 CM (ESPESSURA 14 CM) E ARGAMASSA DE ASSENTAMENTO COM PREPARO EM BETONEIRA. AF_12/2021	M2	999,66	0,01550237	15,49709719
1.5.1.2	103326	ALVENARIA DE VEDAÇÃO DE BLOCOS CERÂMICOS FURADOS NA VERTICAL DE 19X19X39 CM (ESPESSURA 19 CM) E ARGAMASSA DE ASSENTAMENTO COM PREPARO EM BETONEIRA. AF_12/2021	M2	49,19	0,01812989	0,89180919
1.5.2.1	93182	VERGA PRÉ-MOLDADA PARA JANELAS COM ATÉ 1,5 M DE VÃO. AF_03/2016	M	95,00	0,04659083	4,42612910
1.5.2.2	93194	CONTRAVERGA PRÉ-MOLDADA PARA VÃOS DE ATÉ 1,5 M DE COMPRIMENTO. AF_03/2016	M	51,10	0,04613387	2,35744089
1.9.1.1	92543	TRAMA DE MADEIRA COMPOSTA POR TERÇAS PARA TELHADOS DE ATÉ 2 ÁGUAS PARA TELHA ONDULADA DE FIBROCIMENTO, METÁLICA, PLÁSTICA OU TERMOACÚSTICA, INCLUSO TRANSPORTE VERTICAL. AF_07/2019	M2	208,53	0,00358800	0,74820564
1.9.1.2	100383	FABRICAÇÃO E INSTALAÇÃO DE PONTALETES DE MADEIRA NÃO APARELHADA PARA TELHADOS COM ATÉ 2 ÁGUAS E COM TELHA ONDULADA DE FIBROCIMENTO, ALUMÍNIO OU PLÁSTICA EM EDIFÍCIO RESIDENCIAL DE MÚLTIPLOS PAVIMENTOS, INCLUSO TRANSPORTE VERTICAL. AF_07/2019	M2	208,53	0,02805000	5,84926650
1.9.2.1	94213	TELHAMENTO COM TELHA DE AÇO/ALUMÍNIO E = 0,5 MM, COM ATÉ 2 ÁGUAS, INCLUSO IÇAMENTO. AF_07/2019	M2	208,53	0,00070200	0,14638806

DETALHAMENTO DOS QUANTITATIVOS

DATA :

11/10/2024

	OBRA:	escolha da proposta mais vantajosa para CONSTRUÇÃO DE UNIDADES BÁSICAS DE SAÚDE (PROJETO REFERÊNCIA PORTE 1) NO MUNICÍPIO DE PEDRA BRANCA/CE, conforme condições, quantidades e exigências estabelecidas neste Edital e seus anexos.
	MODALIDADE:	Edital da Concorrência Eletrônica nº 007/2024
	PREFEITURA:	PREFEITURA MUNICIPAL DE PEDRA BRANCA.
	EXECUÇÃO DOS SERVIÇOS:	12 (DOZE) MESES
	VALIDADE DA PROPOSTA:	DE ACORDO COM O EDITAL
	DATA:	Data da sessão pública: 11/10/2024


ITEM	CÓDIGO	DESCRIÇÃO	UNID	QUANTIDADE DO SERVIÇO	COEFICIENTE DO INSUMO	QUANTIDADE TOTAL
1.9.3.1	94231	RUFO EM CHAPA DE AÇO GALVANIZADO NÚMERO 24, CORTE DE 25 CM, INCLUSO TRANSPORTE VERTICAL. AF_07/2019	M	85,19	0,01029600	0,87711624
1.9.4.1	101966	CHAPIM SOBRE MURÓS LINEARES, EM GRANITO OU MÁRMORE, L = 25 CM, ASSENTADO COM ARGAMASSA 1:6 COM ADITIVO. AF_11/2020	M	113,38	0,03725399	4,22385743
1.12.1.2	89173	(COMPOSIÇÃO REPRESENTATIVA) DO SERVIÇO DE EMBOÇO/MASSA ÚNICA, APLICADO MANUALMENTE, TRAÇO 1:2:8, EM BETONEIRA DE 400L, PAREDES INTERNAS, COM EXECUÇÃO DE TALISCAS, EDIFICAÇÃO HABITACIONAL UNIFAMILIAR (CASAS) E EDIFICAÇÃO PÚBLICA PADRÃO. AF_12/2014	M2	1.974,77	0,04939738	97,54845620
1.13.1.1	95241	LASTRO DE CONCRETO MAGRO, APLICADO EM PISOS, LAJES SOBRE SOLO OU RADIEIS, ESPESSURA DE 5 CM. AF_07/2016	M2	315,18	0,09689116	30,53815722
1.13.1.2	98679	PISO CIMENTADO, TRAÇO 1:3 (CIMENTO E AREIA), ACABAMENTO LISO, ESPESSURA 2,0 CM, PREPARO MECÂNICO DA ARGAMASSA. AF_09/2020	M2	463,86	0,03995082	18,53158551
1.13.3.3	101965	PEITORIL LINEAR EM GRANITO OU MÁRMORE, L = 15CM, COMPRIMENTO DE ATÉ 2M, ASSENTADO COM ARGAMASSA 1:6 COM ADITIVO. AF_11/2020	M	34,70	0,05357399	1,85901742
1.13.3.4	101966	CHAPIM SOBRE MURÓS LINEARES, EM GRANITO OU MÁRMORE, L = 25 CM, ASSENTADO COM ARGAMASSA 1:6 COM ADITIVO. AF_11/2020	M	124,70	0,03725399	4,64557260
1.14.2.1	99262	CAIXA ENTERRADA HIDRÁULICA RETANGULAR, EM ALVENARIA COM BLOCOS DE CONCRETO, DIMENSÕES INTERNAS: 0,8X0,8X0,6 M PARA REDE DE DRENAGEM. AF_12/2020	UN	9,00	0,65871656	5,92844908
1.14.2.2	98104	CAIXA DE GORDURA SIMPLES (CAPACIDADE: 36L), RETANGULAR, EM ALVENARIA COM TIJOLOS CERÂMICOS MACIÇOS, DIMENSÕES INTERNAS = 0,2X0,4 M, ALTURA INTERNA = 0,8 M. AF_12/2020	UN	2,00	0,22943507	0,45887015
1.14.6.1	CPB 002.	CONJUNTO FOSSA E SUMIDOURO COM TANQUE SÉPTICO DE 244X194X200CM E SUMIDOURO COM DIMENSÕES EXTERNAS DE 191X538X200CM CONFORME PROJETO	un	1,00	9,54691833	9,54691833
1.15.2.5	97892	CAIXA ENTERRADA ELÉTRICA RETANGULAR, EM ALVENARIA COM BLOCOS DE CONCRETO, FUNDO COM BRITA, DIMENSÕES INTERNAS: 0,6X0,6X0,6 M. AF_12/2020	UN	6,00	0,29662833	1,77976996
1.15.6.3	100612	NOMINAL DE 11 M, CARGA NOMINAL DE 600 DAN, ENGASTAMENTO BASE CONCRETADA COM 1 M DE CONCRETO E 0,7 M DE SOLO (NÃO INCLUI)	UN	1,00	0,76589318	0,76589318
1.16.1.4	101795	CAIXA ENTERRADA PARA INSTALAÇÕES TELEFÔNICAS TIPO R1, EM ALVENARIA COM BLOCOS DE CONCRETO, DIMENSÕES INTERNAS: 0,35X0,60X0,60 M, EXCLUINDO TAMPÃO. AF_12/2020	UN	1,00	0,55782109	0,55782109
1.16.1.5	101798	TAMPA PARA CAIXA TIPO R1, EM FERRO FUNDIDO, DIMENSÕES INTERNAS: 0,40 X 0,60 M - FORNECIMENTO E INSTALAÇÃO. AF_12/2020	UN	2,00	0,00440422	0,00880845
2.1.1.1	99059	LOCAÇÃO CONVENCIONAL DE OBRA, UTILIZANDO GABARITO DE TÁBUAS CORRIDAS PONTALETADAS A CADA 2,00M - 2 UTILIZAÇÕES. AF_10/2018	M	78,86	0,00530400	0,41827344
2.2.1.4	93207	EXECUÇÃO DE ESCRITÓRIO EM CANTEIRO DE OBRA EM CHAPA DE MADEIRA COMPENSADA, NÃO INCLUSO MOBILIÁRIO E EQUIPAMENTOS. AF_02/2016	M2	9,00	0,20744339	1,86699047
2.2.1.5	93208	EXECUÇÃO DE ALMOXARIFADO EM CANTEIRO DE OBRA EM CHAPA DE MADEIRA COMPENSADA, INCLUSO PRATELEIRAS. AF_02/2016	M2	18,00	0,18459643	3,32273576
2.2.1.6	93584	EXECUÇÃO DE DEPÓSITO EM CANTEIRO DE OBRA EM CHAPA DE MADEIRA COMPENSADA, NÃO INCLUSO MOBILIÁRIO. AF_04/2016	M2	6,00	0,20662402	1,23974411
2.2.1.7	93210	EXECUÇÃO DE REFEITÓRIO EM CANTEIRO DE OBRA EM CHAPA DE MADEIRA COMPENSADA, NÃO INCLUSO MOBILIÁRIO E EQUIPAMENTOS. AF_02/2016	M2	30,00	0,18195176	5,45855528
2.2.1.8	93212	EXECUÇÃO DE SANITÁRIO E VESTIÁRIO EM CANTEIRO DE OBRA EM CHAPA DE MADEIRA COMPENSADA, NÃO INCLUSO MOBILIÁRIO. AF_02/2016	M2	3,00	0,26265840	0,78797521
2.2.1.9	93583	EXECUÇÃO DE CENTRAL DE FÓRMAS, PRODUÇÃO DE ARGAMASSA OU CONCRETO EM CANTEIRO DE OBRA, NÃO INCLUSO MOBILIÁRIO E EQUIPAMENTOS. AF_04/2016	M2	12,00	0,22248048	2,66976575
2.2.1.10	93582	EXECUÇÃO DE CENTRAL DE ARMADURA EM CANTEIRO DE OBRA, NÃO INCLUSO MOBILIÁRIO E EQUIPAMENTOS. AF_04/2016	M2	6,00	0,14260237	0,85561421
2.2.1.11	93214	EXECUÇÃO DE RESERVATÓRIO ELEVADO DE ÁGUA (1000 LITROS) EM CANTEIRO DE OBRA, APOIADO EM ESTRUTURA DE MADEIRA. AF_02/2016_PA	UN	1,00	0,17530400	0,17530400
2.2.1.12	98459	TAPUME COM TELHA METÁLICA. AF_05/2018	M2	70,00	0,00598400	0,41888000
2.4.1.1	96556	CONCRETAGEM DE SAPATAS, FCK 30 MPA, COM USO DE JERICA LANÇAMENTO, ADENSAMENTO E ACABAMENTO. AF_06/2017	M3	10,69	2,05653909	21,98440290
2.4.1.2	96535	FABRICAÇÃO, MONTAGEM E DESMONTAGEM DE FÔRMA PARA SAPATA, EM MADEIRA SERRADA, E=25 MM, 4 UTILIZAÇÕES. AF_06/2017	M2	96,10	0,10744000	10,32498400
2.4.1.7	96616	LASTRO DE CONCRETO MAGRO, APLICADO EM BLOCOS DE COROAMENTO OU SAPATAS. AF_08/2017	M3	1,44	1,93782329	2,79046554
2.4.2.1	102476	CONCRETO FCK = 25MPA, TRAÇO 1:2:2:5 (EM MASSA SECA DE CIMENTO/ AREIA MÉDIA/ SEIXO ROLADO) - PREPARO MECÂNICO COM BETONEIRA 400 L. AF_05/2021	M3	49,89	0,91587840	45,69317338
2.4.2.2	92419	MONTAGEM E DESMONTAGEM DE FÔRMA DE PILARES RETANGULARES E ESTRUTURAS SIMILARES, PÉ-DIREITO SIMPLES, EM CHAPA DE MADEIRA COMPENSADA RESINADA, 4 UTILIZAÇÕES. AF_09/2020	M2	746,76	0,02253384	16,82737036
2.4.2.3	103673	LANÇAMENTO COM USO DE BOMBA, ADENSAMENTO E ACABAMENTO DE CONCRETO EM ESTRUTURAS. AF_02/2022	M3	49,89	0,04888000	2,43862320
2.4.2.4	101963	LAJE PRÉ-MOLDADA UNIDIRECIONAL, BIAPOIADA, PARA PISO, ENCHIMENTO EM CERÂMICA, VIGOTA CONVENCIONAL, ALTURA TOTAL DA LAJE (ENCHIMENTO+CAPA) = (8+4). AF_11/2020_PA	M2	328,43	0,01468192	4,82198299
2.5.1.1	103324	ALVENARIA DE VEDAÇÃO DE BLOCOS CERÂMICOS FURADOS NA VERTICAL DE 14X19X39 CM (ESPESSURA 14 CM) E ARGAMASSA DE ASSENTAMENTO COM PREPARO EM BETONEIRA. AF_12/2021	M2	999,66	0,01550237	15,49709719
2.5.1.2	103326	ALVENARIA DE VEDAÇÃO DE BLOCOS CERÂMICOS FURADOS NA VERTICAL DE 19X19X39 CM (ESPESSURA 19 CM) E ARGAMASSA DE ASSENTAMENTO COM PREPARO	M2	49,19	0,01812989	0,89180919

DETALHAMENTO DOS QUANTITATIVOS

DATA :

11/10/2024

OBRA:	escolha da proposta mais vantajosa para CONSTRUÇÃO DE UNIDADES BÁSICAS DE SAÚDE (PROJETO REFERÊNCIA PORTE 1) NO MUNICÍPIO DE PEDRA BRANCA/CE, conforme condições, quantidades e exigências estabelecidas neste Edital e seus anexos.
MODALIDADE:	Edital da Concorrência Eletrônica nº 007/2024
PREFEITURA:	PREFEITURA MUNICIPAL DE PEDRA BRANCA.
EXECUÇÃO DOS SERVIÇOS:	12 (DOZE) MESES
VALIDADE DA PROPOSTA:	DE ACORDO COM O EDITAL
DATA:	Data da sessão pública: 11/10/2024



ITEM	CÓDIGO	DESCRIÇÃO	UNID	QUANTIDADE DO SERVIÇO	COEFICIENTE DO INSUMO	QUANTIDADE TOTAL
2.5.1.2	103326	EM BETONEIRA. AF_12/2021				
2.5.2.1	93182	VERGA PRÉ-MOLDADA PARA JANELAS COM ATÉ 1,5 M DE VÃO. AF_03/2016	M	95,00	0,04659083	4,42612910
2.5.2.2	93194	CONTRAVERGA PRÉ-MOLDADA PARA VÃOS DE ATÉ 1,5 M DE COMPRIMENTO. AF_03/2016	M	51,10	0,04613387	2,35744089
2.9.1.1	92543	TRAMA DE MADEIRA COMPOSTA POR TERÇAS PARA TELHADOS DE ATÉ 2 ÁGUAS PARA TELHA ONDULADA DE FIBROCIMENTO, METÁLICA, PLÁSTICA DU TERMOACÚSTICA, INCLUSO TRANSPORTE VERTICAL. AF_07/2019	M2	208,53	0,00358800	0,74820564
2.9.1.2	100383	FABRICAÇÃO E INSTALAÇÃO DE PONTALETES DE MADEIRA NÃO APARELHADA PARA TELHADOS COM ATÉ 2 ÁGUAS E COM TELHA ONDULADA DE FIBROCIMENTO, ALUMÍNIO OU PLÁSTICA EM EDIFÍCIO RESIDENCIAL DE MÚLTIPLOS PAVIMENTOS, INCLUSO TRANSPORTE VERTICAL. AF_07/2019	M2	208,53	0,02805000	5,84926650
2.9.2.1	94213	TELHAMENTO COM TELHA DE AÇO/ALUMÍNIO E = 0,5 MM, COM ATÉ 2 ÁGUAS, INCLUSO IÇAMENTO. AF_07/2019	M2	208,53	0,00070200	0,14638806
2.9.3.1	94231	RUFO EM CHAPA DE AÇO GALVANIZADO NÚMERO 24, CORTE DE 25 CM, INCLUSO TRANSPORTE VERTICAL. AF_07/2019	M	85,19	0,01029600	0,87711624
2.9.4.1	101966	CHAPIM SOBRE MUROS LINEARES, EM GRANITO OU MÁRMORE, L = 25 CM, ASSENTADO COM ARGAMASSA 1:6 COM ADITIVO. AF_11/2020	M	113,38	0,03725399	4,22385743
2.12.1.2	89173	(COMPOSIÇÃO REPRESENTATIVA) DO SERVIÇO DE EMBOÇO/MASSA ÚNICA, APLICADO MANUALMENTE, TRAÇO 1:2:8, EM BETONEIRA DE 400L, PAREDES INTERNAS, COM EXECUÇÃO DE TALISCAS, EDIFICAÇÃO HABITACIONAL UNIFAMILIAR (CASAS) E EDIFICAÇÃO PÚBLICA PADRÃO. AF_12/2014	M2	1.974,77	0,04939738	97,54845620
2.13.1.1	95241	LASTRO DE CONCRETO MAGRO, APLICADO EM PISOS, LAJES SOBRE SOLO OU RADIERS, ESPESSURA DE 5 CM. AF_07/2016	M2	315,18	0,09689116	30,53815722
2.13.1.2	98679	PISO CIMENTADO, TRAÇO 1:3 (CIMENTO E AREIA), ACABAMENTO LISO, ESPESSURA 2,0 CM, PREPARO MECÂNICO DA ARGAMASSA. AF_09/2020	M2	463,86	0,03995082	18,53158551
2.13.3.3	101965	PEITORIL LINEAR EM GRANITO OU MÁRMORE, L = 15CM, COMPRIMENTO DE ATÉ 2M, ASSENTADO COM ARGAMASSA 1:6 COM ADITIVO. AF_11/2020	M	34,70	0,05357399	1,85901747
2.13.3.4	101966	CHAPIM SOBRE MUROS LINEARES, EM GRANITO OU MÁRMORE, L = 25 CM, ASSENTADO COM ARGAMASSA 1:6 COM ADITIVD. AF_11/2020	M	124,70	0,03725399	4,64557260
2.14.2.1	99262	CAIXA ENTERRADA HIDRÁULICA RETANGULAR, EM ALVENARIA COM BLOCOS DE CONCRETO, DIMENSÕES INTERNAS: 0,8X0,8X0,6 M PARA REDE DE DRENAGEM. AF_12/2020	UN	9,00	0,65871656	5,92844908
2.14.2.2	98104	CAIXA DE GORDURA SIMPLES (CAPACIDADE: 36L), RETANGULAR, EM ALVENARIA COM TIJOLOS CERÂMICOS MACIÇOS, DIMENSÕES INTERNAS = 0,2X0,4 M, ALTURA INTERNA = 0,8 M. AF_12/2020	UN	2,00	0,22943507	0,45887015
2.14.6.1	CPB 002.	CONJUNTO FOSSA E SUMIDOURO COM TANQUE SÉPTICO DE 244X194X200CM E SUMIDOURO COMDIMENSÕES EXTERNAS DE 191X538X200CM CONFORME PROJETO	un	1,00	9,54691833	9,54691833
2.15.2.5	97892	CAIXA ENTERRADA ELÉTRICA RETANGULAR, EM ALVENARIA COM BLOCOS DE CONCRETO, FUNDO COM BRITA, DIMENSÕES INTERNAS: 0,6X0,6X0,6 M. AF_12/2020	UN	6,00	0,29662833	1,77976996
2.15.6.3	100612	ASSENTAMENTO DE POSTE DE CONCRETO COM COMPRIMENTO NOMINAL DE 11 M, CARGA NOMINAL DE 600 DAN, ENGASTAMENTO BASE CONCRETADA COM 1 M DE CONCRETO E 0,7 M DE SOLO (NÃO INCLUI FORNECIMENTO). AF_11/2019	UN	1,00	0,76589318	0,76589318
2.16.1.4	101795	CAIXA ENTERRADA PARA INSTALAÇÕES TELEFÔNICAS TIPO R1, EM ALVENARIA COM BLOCOS DE CONCRETO, DIMENSÕES INTERNAS: 0,35X0,60X0,60 M, EXCLUINDO TAMPÃO. AF_12/2020	UN	1,00	0,55782109	0,55782109
2.16.1.5	101798	TAMPA PARA CAIXA TIPO R1, EM FERRO FUNDIDO, DIMENSÕES INTERNAS: 0,40 X 0,60 M - FORNECIMENTO E INSTALAÇÃO. AF_12/2020	UN	2,00	0,00440422	0,00880845
TOTAL:						658,56293509
[Material]	00006141	ENGATE/RABICHO FLEXIVEL PLASTICO (PVC OU ABS) BRANCO 1/2 " X 30 CM	UN			
1.2.1.4	93207	EXECUÇÃO DE ESCRITÓRIO EM CANTEIRO DE OBRA EM CHAPA DE MADEIRA COMPENSADA, NÃO INCLUSO MOBILIÁRIO E EQUIPAMENTOS. AF_02/2016	M2	9,00	0,03850000	0,34650000
1.2.1.7	93210	EXECUÇÃO DE REFEITÓRIO EM CANTEIRO DE OBRA EM CHAPA DE MADEIRA COMPENSADA, NÃO INCLUSO MOBILIÁRIO E EQUIPAMENTOS. AF_02/2016	M2	30,00	0,02680000	0,80400000
1.2.1.8	93212	EXECUÇÃO DE SANITÁRIO E VESTIÁRIO EM CANTEIRO DE OBRA EM CHAPA DE MADEIRA COMPENSADA, NÃO INCLUSO MOBILIÁRIO. AF_02/2016	M2	3,00	0,05220000	0,15660000
2.2.1.4	93207	EXECUÇÃO DE ESCRITÓRIO EM CANTEIRO DE OBRA EM CHAPA DE MADEIRA COMPENSADA, NÃO INCLUSO MOBILIÁRIO E EQUIPAMENTOS. AF_02/2016	M2	9,00	0,03850000	0,34650000
2.2.1.7	93210	EXECUÇÃO DE REFEITÓRIO EM CANTEIRO DE OBRA EM CHAPA DE MADEIRA COMPENSADA, NÃO INCLUSO MOBILIÁRIO E EQUIPAMENTOS. AF_02/2016	M2	30,00	0,02680000	0,80400000
2.2.1.8	93212	EXECUÇÃO DE SANITÁRIO E VESTIÁRIO EM CANTEIRO DE OBRA EM CHAPA DE MADEIRA COMPENSADA, NÃO INCLUSO MOBILIÁRIO. AF_02/2016	M2	3,00	0,05220000	0,15660000
TOTAL:						2,61420000
[Mão de Obra]	00040811	ENGENHEIRO CIVIL DE OBRA JUNIOR (MENSALISTA)	MES			
1.1.2.1	93565	ENGENHEIRO CIVIL DE OBRA JUNIOR COM ENCARGOS COMPLEMENTARES	MES	1,00	1,01271000	1,01271000
2.1.2.1	93565	ENGENHEIRO CIVIL DE OBRA JUNIOR COM ENCARGOS COMPLEMENTARES	MES	1,00	1,01271000	1,01271000

		DETALHAMENTO DOS QUANTITATIVOS		DATA:
OBRA:	escolha da proposta mais vantajosa para CONSTRUÇÃO DE UNIDADES BÁSICAS DE SAÚDE (PROJETO REFERÊNCIA PORTE 1) NO MUNICÍPIO DE PEDRA BRANCA/CE, conforme condições, quantidades e exigências estabelecidas neste Edital e seus anexos.			
MODALIDADE:	Edital da Concorrência Eletrônica nº 007/2024			
PREFEITURA:	PREFEITURA MUNICIPAL DE PEDRA BRANCA.			
EXECUÇÃO DOS SERVIÇOS:	12 (DOZE) MESES			
VALIDADE DA PROPOSTA:	DE ACORDO COM O EDITAL			
DATA:	Data da sessão pública: 11/10/2024			

ITEM	CÓDIGO	DESCRIÇÃO	UNID	QUANTIDADE DO SERVIÇO	COEFICIENTE DO INSUMO	QUANTIDADE TOTAL
------	--------	-----------	------	-----------------------	-----------------------	------------------

TOTAL: 2,02542000

[Encargos Complementares]	00043494	EPI - FAMILIA ALMOXARIFE - MENSALISTA (ENCARGOS COMPLEMENTARES - COLETADO CAIXA)	MES			
1.1.2.3	100534	TECNICO DE EDIFICACOES COM ENCARGOS COMPLEMENTARES	MES	1,00	1,00000000	1,00000000
2.1.2.3	100534	TECNICO DE EDIFICACOES COM ENCARGOS COMPLEMENTARES	MES	1,00	1,00000000	1,00000000
						TOTAL: 2,00000000

[Encargos Complementares]	00043483	EPI - FAMILIA CARPINTEIRO DE FORMAS - HORISTA (ENCARGOS COMPLEMENTARES - COLETADO CAIXA)	H			
1.1.1.1	99059	LOCAÇÃO CONVENCIONAL DE OBRA, UTILIZANDO GABARITO DE TÁBUAS CORRIDAS PONTALETADAS A CADA 2,00M - 2 UTILIZAÇÕES. AF_10/2018	M	78,86	1,21400000	95,73604
1.2.1.1	103689	FORNECIMENTO E INSTALAÇÃO DE PLACA DE OBRA COM CHAPA GALVANIZADA E ESTRUTURA DE MADEIRA. AF_03/2022_PS	M2	12,00	0,37290000	4,47480000
1.2.1.4	93207	EXECUÇÃO DE ESCRITÓRIO EM CANTEIRO DE OBRA EM CHAPA DE MADEIRA COMPENSADA, NÃO INCLUSO MOBILIÁRIO E EQUIPAMENTOS. AF_02/2016	M2	9,00	3,65809545	32,92285901
1.2.1.5	93208	EXECUÇÃO DE ALMOXARIFADO EM CANTEIRO DE OBRA EM CHAPA DE MADEIRA COMPENSADA, INCLUSO PRATELEIRAS. AF_02/2016	M2	18,00	4,19424891	75,49648038
1.2.1.6	93584	EXECUÇÃO DE DEPÓSITO EM CANTEIRO DE OBRA EM CHAPA DE MADEIRA COMPENSADA, NÃO INCLUSO MOBILIÁRIO. AF_04/2016	M2	6,00	4,39915677	26,39494062
1.2.1.7	93210	EXECUÇÃO DE REFEITÓRIO EM CANTEIRO DE OBRA EM CHAPA DE MADEIRA COMPENSADA, NÃO INCLUSO MOBILIÁRIO E EQUIPAMENTOS. AF_02/2016	M2	30,00	2,70395112	81,11853374
1.2.1.8	93212	EXECUÇÃO DE SANITÁRIO E VESTIÁRIO EM CANTEIRO DE OBRA EM CHAPA DE MADEIRA COMPENSADA, NÃO INCLUSO MOBILIÁRIO. AF_02/2016	M2	3,00	2,85103053	8,55309159
1.2.1.9	93583	EXECUÇÃO DE CENTRAL DE FÔRMAS, PRODUÇÃO DE ARGAMASSA OU CONCRETO EM CANTEIRO DE OBRA, NÃO INCLUSO MOBILIÁRIO E EQUIPAMENTOS. AF_04/2016	M2	12,00	1,33745544	16,04946523
1.2.1.10	93582	EXECUÇÃO DE CENTRAL DE ARMADURA EM CANTEIRO DE OBRA, NÃO INCLUSO MOBILIÁRIO E EQUIPAMENTOS. AF_04/2016	M2	6,00	1,12999922	6,77999530
1.2.1.11	93214	EXECUÇÃO DE RESERVATÓRIO ELEVADO DE ÁGUA (1000 LITROS) EM CANTEIRO DE OBRA, APOIADO EM ESTRUTURA DE MADEIRA. AF_02/2016_PA	UN	1,00	9,67280000	9,67280000
1.2.1.12	98459	TAPUME COM TELHA METÁLICA. AF_05/2018	M2	70,00	0,75880000	53,11600000
1.4.1.2	96535	FABRICAÇÃO, MONTAGEM E DESMONTAGEM DE FÔRMA PARA SAPATA, EM MADEIRA SERRADA, E=25 MM, 4 UTILIZAÇÕES. AF_06/2017	M2	96,10	3,85500000	370,46550000
1.4.2.2	92419	MONTAGEM E DESMONTAGEM DE FÔRMA DE PILARES RETANGULARES E ESTRUTURAS SIMILARES, PÉ-DIREITO SIMPLES, EM CHAPA DE MADEIRA COMPENSADA RESINADA, 4 UTILIZAÇÕES. AF_09/2020	M2	746,76	1,40109000	1.046,27796840
1.4.2.3	103673	LANÇAMENTO COM USO DE BOMBA, ADENSAMENTO E ACABAMENTO DE CONCRETO EM ESTRUTURAS. AF_02/2022	M3	49,89	0,22400000	11,17536000
1.4.2.4	101963	LAJE PRÉ-MOLDADA UNIDIRECIONAL, BIAPOIADA, PARA PISO, ENCHIMENTO EM CERÂMICA, VIGOTA CONVENCIONAL, ALTURA TOTAL DA LAJE (ENCHIMENTO+CAPA) = (8+4). AF_11/2020_PA	M2	328,43	0,61968400	203,52281612
1.5.2.1	93182	VERGA PRÉ-MOLDADA PARA JANELAS COM ATÉ 1,5 M DE VÃO. AF_03/2016	M	95,00	0,16507000	15,68165000
1.5.2.2	93194	CONTRAVERGA PRÉ-MOLDADA PARA VÃOS DE ATÉ 1,5 M DE COMPRIMENTO. AF_03/2016	M	51,10	0,15924400	8,13736840
1.6.1.1	90843	KIT DE PORTA DE MADEIRA PARA PINTURA, SEMI-OCA (LEVE OU MÉDIA), PADRÃO MÉDIO, 80X210CM, ESPESSURA DE 3,5CM, ITENS INCLUSOS: DOBRADIÇAS, MONTAGEM E INSTALAÇÃO DO BATENTE, FECHADURA COM EXECUÇÃO DO FURO - FORNECIMENTO E INSTALAÇÃO. AF_12/2019	UN	10,00	6,52100000	65,21000000
1.6.1.2	90844	KIT DE PORTA DE MADEIRA PARA PINTURA, SEMI-OCA (LEVE OU MÉDIA), PADRÃO MÉDIO, 90X210CM, ESPESSURA DE 3,5CM, ITENS INCLUSOS: DOBRADIÇAS, MONTAGEM E INSTALAÇÃO DO BATENTE, FECHADURA COM EXECUÇÃO DO FURO - FORNECIMENTO E INSTALAÇÃO. AF_12/2019	UN	16,00	6,66660000	106,66560000
1.9.1.1	92543	TRAMA DE MADEIRA COMPOSTA POR TERÇAS PARA TELHADOS DE ATÉ 2 ÁGUAS PARA TELHA ONDULADA DE FIBROCIMENTO, METÁLICA, PLÁSTICA OU TERMOACÚSTICA, INCLUSO TRANSPORTE VERTICAL. AF_07/2019	M2	208,53	0,18300000	38,16099000
1.9.1.2	100383	FABRICAÇÃO E INSTALAÇÃO DE PONTELETES DE MADEIRA NÃO APARELHADA PARA TELHADOS COM ATÉ 2 ÁGUAS E COM TELHA ONDULADA DE FIBROCIMENTO, ALUMÍNIO OU PLÁSTICA EM EDIFÍCIO RESIDENCIAL DE MÚLTIPLOS PAVIMENTOS, INCLUSO TRANSPORTE VERTICAL. AF_07/2019	M2	208,53	0,21900000	45,66807000
1.9.2.1	94213	TELHAMENTO COM TELHA DE AÇO/ALUMÍNIO E = 0,5 MM, COM ATÉ 2 ÁGUAS, INCLUSO IÇAMENTO. AF_07/2019	M2	208,53	0,09100000	18,97623000
1.9.3.1	94231	RUFO EM CHAPA DE AÇO GALVANIZADO NÚMERO 24, CORTE DE 25 CM, INCLUSO TRANSPORTE VERTICAL. AF_07/2019	M	85,19	0,11200000	9,54128000
1.14.2.1	99262	CAIXA ENTERRADA HIDRÁULICA RETANGULAR, EM ALVENARIA COM BLOCOS DE CONCRETO, DIMENSÕES INTERNAS: 0,8X0,8X0,6 M PARA REDE DE DRENAGEM. AF_12/2020	UN	9,00	0,30895200	2,78056800
1.14.2.2	98104	CAIXA DE GORDURA SIMPLES (CAPACIDADE: 36L), RETANGULAR, EM ALVENARIA COM TIJOLOS CERÂMICOS MACIÇOS, DIMENSÕES INTERNAS = 0,2X0,4 M, AL TURA INTERNA = 0,8 M. AF_12/2020	UN	2,00	0,14364504	0,28729008
1.14.6.1	CPB 002.	CONJUNTO FOSSA E SUMIDOURO COM TANQUE SÉPTICO DE 244X194X200CM E	un	1,00	235,56991492	235,56991492


Página: 610

DETALHAMENTO DOS QUANTITATIVOS

DATA :

11/10/2024

OBRA:	escolha da proposta mais vantajosa para CONSTRUÇÃO DE UNIDADES BÁSICAS DE SAÚDE (PROJETO REFERÊNCIA PORTE 1) NO MUNICÍPIO DE PEDRA BRANCA/CE, conforme condições, quantidades e exigências estabelecidas neste Edital e seus anexos.
MODALIDADE:	Edital da Concorrência Eletrônica nº 007/2024
PREFEITURA:	PREFEITURA MUNICIPAL DE PEDRA BRANCA.
EXECUÇÃO DOS SERVIÇOS:	12 (DOZE) MESES
VALIDADE DA PROPOSTA:	DE ACORDO COM O EDITAL
DATA:	Data da sessão pública: 11/10/2024




ITEM	CÓDIGO	DESCRIÇÃO	UNID	QUANTIDADE DO SERVIÇO	COEFICIENTE DO ÍNDICE	QUANTIDADE TOTAL
1.14.6.1	CPB 002.	SUMIDOURO COMDIMENSÕES EXTERNAS DE 191X538X200CM CONFORME PROJETO				
1.15.2.5	97892	CAIXA ENTERRADA ELÉTRICA RETANGULAR, EM ALVENARIA COM BLOCOS DE CONCRETO, FUNDO COM BRITA, DIMENSÕES INTERNAS: 0,6X0,6X0,6 M. AF_12/2020	UN	6,00	0,19772928	1,18637568
1.16.1.4	101795	CAIXA ENTERRADA PARA INSTALAÇÕES TELEFÔNICAS TIPO R1, EM ALVENARIA COM BLOCOS DE CONCRETO, DIMENSÕES INTERNAS: 0,35X0,60X0,60 M, EXCLUINDO TAMPÃO. AF_12/2020	UN	1,00	0,22509360	0,22509360
2.1.1.1	99059	LOCAÇÃO CONVENCIONAL DE OBRA, UTILIZANDO GABARITO DE TÁBUAS CORRIDAS PONTALETADAS A CADA 2,00M - 2 UTILIZAÇÕES. AF_10/2018	M	78,86	1,21400000	95,73604000
2.2.1.1	103689	FORNECIMENTO E INSTALAÇÃO DE PLACA DE OBRA COM CHAPA GALVANIZADA E ESTRUTURA DE MADEIRA. AF_03/2022_PS	M2	12,00	0,37290000	4,47480000
2.2.1.4	93207	EXECUÇÃO DE ESCRITÓRIO EM CANTEIRO DE OBRA EM CHAPA DE MADEIRA COMPENSADA, NÃO INCLUSO MOBILIÁRIO E EQUIPAMENTOS. AF_02/2016	M2	9,00	3,65809545	32,92285901
2.2.1.5	93208	EXECUÇÃO DE ALMOXARIFADO EM CANTEIRO DE OBRA EM CHAPA DE MADEIRA COMPENSADA, INCLUSO PRATELEIRAS. AF_02/2016	M2	18,00	4,19424891	75,49648038
2.2.1.6	93584	EXECUÇÃO DE DEPÓSITO EM CANTEIRO DE OBRA EM CHAPA DE MADEIRA COMPENSADA, NÃO INCLUSO MOBILIÁRIO. AF_04/2016	M2	6,00	4,39915677	26,39494062
2.2.1.7	93210	EXECUÇÃO DE REFEITÓRIO EM CANTEIRO DE OBRA EM CHAPA DE MADEIRA COMPENSADA, NÃO INCLUSO MOBILIÁRIO E EQUIPAMENTOS. AF_02/2016	M2	30,00	2,70395112	81,11853374
2.2.1.8	93212	EXECUÇÃO DE SANITÁRIO E VESTIÁRIO EM CANTEIRO DE OBRA EM CHAPA DE MADEIRA COMPENSADA, NÃO INCLUSO MOBILIÁRIO. AF_02/2016	M2	3,00	2,85103053	8,55309159
2.2.1.9	93583	EXECUÇÃO DE CENTRAL DE FÔRMAS, PRODUÇÃO DE ARGAMASSA OU CONCRETO EM CANTEIRO DE OBRA, NÃO INCLUSO MOBILIÁRIO E EQUIPAMENTOS. AF_04/2016	M2	12,00	1,33745544	16,04946523
2.2.1.10	93582	EXECUÇÃO DE CENTRAL DE ARMADURA EM CANTEIRO DE OBRA, NÃO INCLUSO MOBILIÁRIO E EQUIPAMENTOS. AF_04/2016	M2	6,00	1,12999922	6,77999530
2.2.1.11	93214	EXECUÇÃO DE RESERVATÓRIO ELEVADO DE ÁGUA (1000 LITROS) EM CANTEIRO DE OBRA, APOIADO EM ESTRUTURA DE MADEIRA. AF_02/2016_PA	UN	1,00	9,67280000	9,67280000
2.2.1.12	98459	TAPUME COM TELHA METÁLICA. AF_05/2018	M2	70,00	0,75880000	53,11600000
2.4.1.2	96535	FABRICAÇÃO, MONTAGEM E DESMONTAGEM DE FÔRMA PARA SAPATA, EM MADEIRA SERRADA, E=25 MM, 4 UTILIZAÇÕES. AF_06/2017	M2	96,10	3,85500000	370,46550000
2.4.2.2	92419	MONTAGEM E DESMONTAGEM DE FÔRMA DE PILARES RETANGULARES E ESTRUTURAS SIMILARES, PE-DIREITO SIMPLES, EM CHAPA DE MADEIRA COMPENSADA RESINADA, 4 UTILIZAÇÕES. AF_09/2020	M2	746,76	1,40109000	1.046,27796840
2.4.2.3	103673	LANÇAMENTO COM USO DE BOMBA, ADENSAMENTO E ACABAMENTO DE CONCRETO EM ESTRUTURAS. AF_02/2022	M3	49,89	0,22400000	11,17536000
2.4.2.4	101963	LAJE PRÉ-MOLDADA UNIDIRECIONAL, BIAPOIADA, PARA PISO, ENCHIMENTO EM CERÂMICA, VIGOTA CONVENCIONAL, ALTURA TOTAL DA LAJE (ENCHIMENTO+CAPA) = (8+4). AF_11/2020_PA	M2	328,43	0,61968400	203,52281612
2.5.2.1	93182	VERGA PRÉ-MOLDADA PARA JANELAS COM ATÉ 1,5 M DE VÃO. AF_03/2016	M	95,00	0,16507000	15,68165000
2.5.2.2	93194	CONTRAVERGA PRÉ-MOLDADA PARA VÃOS DE ATÉ 1,5 M DE COMPRIMENTO. AF_03/2016	M	51,10	0,15924400	8,13736840
2.6.1.1	90843	KIT DE PORTA DE MADEIRA PARA PINTURA, SEMI-OCA (LEVE OU MÉDIA), PADRÃO MÉDIO, 80X210CM, ESPESSURA DE 3,5CM, ITENS INCLUSOS: DOBRADIÇAS, MONTAGEM E INSTALAÇÃO DO BATENTE, FECHADURA COM EXECUÇÃO DO FURO - FORNECIMENTO E INSTALAÇÃO. AF_12/2019	UN	10,00	6,52100000	65,21000000
2.6.1.2	90844	KIT DE PORTA DE MADEIRA PARA PINTURA, SEMI-OCA (LEVE OU MÉDIA), PADRÃO MÉDIO, 90X210CM, ESPESSURA DE 3,5CM, ITENS INCLUSOS: DOBRADIÇAS, MONTAGEM E INSTALAÇÃO DO BATENTE, FECHADURA COM EXECUÇÃO DO FURO - FORNECIMENTO E INSTALAÇÃO. AF_12/2019	UN	16,00	6,66660000	106,66560000
2.9.1.1	92543	TRAMA DE MADEIRA COMPOSTA POR TERÇAS PARA TELHADOS DE ATÉ 2 ÁGUAS PARA TELHA ONDULADA DE FIBROCIMENTO, METÁLICA, PLÁSTICA OU TERMOACÚSTICA, INCLUSO TRANSPORTE VERTICAL. AF_07/2019	M2	208,53	0,18300000	38,16099000
2.9.1.2	100383	FABRICAÇÃO E INSTALAÇÃO DE PONTALETES DE MADEIRA NÃO APARELHADA PARA TELHADOS COM ATÉ 2 ÁGUAS E COM TELHA ONDULADA DE FIBROCIMENTO, ALUMÍNIO OU PLÁSTICA EM EDIFÍCIO RESIDENCIAL DE MÚLTIPLOS PAVIMENTOS, INCLUSO TRANSPORTE VERTICAL. AF_07/2019	M2	208,53	0,21900000	45,66807000
2.9.2.1	94213	TELHAMENTO COM TELHA DE AÇO/ALUMÍNIO E = 0,5 MM, COM ATÉ 2 ÁGUAS, INCLUSO IÇAMENTO. AF_07/2019	M2	208,53	0,09100000	18,97623000
2.9.3.1	94231	RUFO EM CHAPA DE AÇO GALVANIZADO NÚMERO 24, CORTE DE 25 CM, INCLUSO TRANSPORTE VERTICAL. AF_07/2019	M	85,19	0,11200000	9,54128000
2.14.2.1	99262	CAIXA ENTERRADA HIDRÁULICA RETANGULAR, EM ALVENARIA COM BLOCOS DE CONCRETO, DIMENSÕES INTERNAS: 0,8X0,8X0,6 M PARA REDE DE DRENAGEM. AF_12/2020	UN	9,00	0,30895200	2,78056800
2.14.2.2	98104	CAIXA DE GORDURA SIMPLES (CAPACIDADE: 36L), RETANGULAR, EM ALVENARIA COM TIJOLOS CERÂMICOS MACIÇOS, DIMENSÕES INTERNAS = 0,2X0,4 M, ALTURA INTERNA = 0,8 M. AF_12/2020	UN	2,00	0,14364504	0,28729008
2.14.6.1	CPB 002.	CONJUNTO FOSSA E SUMIDOURO COM TANQUE SÉPTICO DE 244X194X200CM E SUMIDOURO COMDIMENSÕES EXTERNAS DE 191X538X200CM CONFORME PROJETO	un	1,00	235,56991492	235,56991492
2.15.2.5	97892	CAIXA ENTERRADA ELÉTRICA RETANGULAR, EM ALVENARIA COM BLOCOS DE CONCRETO, FUNDO COM BRITA, DIMENSÕES INTERNAS: 0,6X0,6X0,6 M. AF_12/2020	UN	6,00	0,19772928	1,18637568
2.16.1.4	101795	CAIXA ENTERRADA PARA INSTALAÇÕES TELEFÔNICAS TIPO R1, EM ALVENARIA COM BLOCOS DE CONCRETO, DIMENSÕES INTERNAS: 0,35X0,60X0,60 M, EXCLUINDO TAMPÃO. AF_12/2020	UN	1,00	0,22509360	0,22509360

DETALHAMENTO DOS QUANTITATIVOS

DATA:

11/10/2024

	<p>OBRA: escolha da proposta mais vantajosa para CONSTRUÇÃO DE UNIDADES BÁSICAS DE SAÚDE (PROJETO REFERÊNCIA PORTE 1) NO MUNICÍPIO DE PEDRA BRANCA/CE, conforme condições, quantidades e exigências estabelecidas neste Edital e seus anexos.</p> <p>MODALIDADE: Edital da Concorrência Eletrônica nº 007/2024</p> <p>PREFEITURA: PREFEITURA MUNICIPAL DE PEDRA BRANCA.</p> <p>EXECUÇÃO DOS SERVIÇOS: 12 (DOZE) MESES</p> <p>VALIDADE DA PROPOSTA: DE ACORDO COM O EDITAL</p> <p>DATA: Data da sessão pública: 11/10/2024</p>
---	---

ITEM	CÓDIGO	DESCRIÇÃO	UNID	QUANTIDADE DO SERVIÇO	COEFICIENTE DO INSUMO	QUANTIDADE TOTAL
------	--------	-----------	------	-----------------------	-----------------------	------------------

TOTAL: 5.179,69416214


ITEM	CÓDIGO	DESCRIÇÃO	UNID	QUANTIDADE DO SERVIÇO	COEFICIENTE DO INSUMO	QUANTIDADE TOTAL
[Encargos Complementares]	00043484	EPI - FAMILIA ELETRICISTA - HORISTA (ENCARGOS COMPLEMENTARES - COLETADO CAIXA)	H			
1.2.1.4	93207	EXECUÇÃO DE ESCRITÓRIO EM CANTEIRO DE OBRA EM CHAPA DE MADEIRA COMPENSADA, NÃO INCLUSO MOBILIÁRIO E EQUIPAMENTOS. AF_02/2016	M2	9,00	2,29535577	20,65820193
1.2.1.5	93208	EXECUÇÃO DE ALMOXARIFADO EM CANTEIRO DE OBRA EM CHAPA DE MADEIRA COMPENSADA, INCLUSO PRATELEIRAS. AF_02/2016	M2	18,00	0,51601357	9,28824426
1.2.1.6	93584	EXECUÇÃO DE DEPÓSITO EM CANTEIRO DE OBRA EM CHAPA DE MADEIRA COMPENSADA, NÃO INCLUSO MOBILIÁRIO. AF_04/2016	M2	6,00	0,31513292	1,89079752
1.2.1.7	93210	EXECUÇÃO DE REFEITÓRIO EM CANTEIRO DE OBRA EM CHAPA DE MADEIRA COMPENSADA, NÃO INCLUSO MOBILIÁRIO E EQUIPAMENTOS. AF_02/2016	M2	30,00	0,99973987	29,99219610
1.2.1.8	93212	EXECUÇÃO DE SANITÁRIO E VESTIÁRIO EM CANTEIRO DE OBRA EM CHAPA DE MADEIRA COMPENSADA, NÃO INCLUSO MOBILIÁRIO. AF_02/2016	M2	3,00	0,70341092	2,11023
1.2.1.9	93583	EXECUÇÃO DE CENTRAL DE FÓRMAS, PRODUÇÃO DE ARGAMASSA OU CONCRETO EM CANTEIRO DE OBRA, NÃO INCLUSO MOBILIÁRIO E EQUIPAMENTOS. AF_04/2016	M2	12,00	1,34884754	16,18617048
1.2.1.10	93582	EXECUÇÃO DE CENTRAL DE ARMADURA EM CANTEIRO DE OBRA, NÃO INCLUSO MOBILIÁRIO E EQUIPAMENTOS. AF_04/2016	M2	6,00	0,47162011	2,82972066
1.15.1.1	101882	QUADRO DE DISTRIBUIÇÃO DE ENERGIA EM CHAPA DE AÇO GALVANIZADO, DE EMBUTIR, COM BARRAMENTO TRIFÁSICO, PARA 30 DISJUNTORES DIN 225A - FORNECIMENTO E INSTALAÇÃO. AF_10/2020	UN	3,00	1,26840000	3,80520000
1.15.1.2	101881	QUADRO DE DISTRIBUIÇÃO DE ENERGIA EM CHAPA DE AÇO GALVANIZADO, DE EMBUTIR, COM BARRAMENTO TRIFÁSICO, PARA 40 DISJUNTORES DIN 100A - FORNECIMENTO E INSTALAÇÃO. AF_10/2020	UN	1,00	1,27680000	1,27680000
1.15.2.1	91940	CAIXA RETANGULAR 4" X 2" MÉDIA (1,30 M DO PISO), PVC, INSTALADA EM PAREDE - FORNECIMENTO E INSTALAÇÃO. AF_03/2023	UN	71,00	0,58200000	41,32200000
1.15.2.2	91941	CAIXA RETANGULAR 4" X 2" BAIXA (0,30 M DO PISO), PVC, INSTALADA EM PAREDE - FORNECIMENTO E INSTALAÇÃO. AF_03/2023	UN	22,00	0,32800000	7,21600000
1.15.2.3	92868	CAIXA RETANGULAR 4" X 2", METÁLICA, INSTALADA EM PISO - FORNECIMENTO E INSTALAÇÃO. AF_03/2023	UN	1,00	0,58200000	0,58200000
1.15.2.4	101876	QUADRO DE DISTRIBUIÇÃO DE ENERGIA EM PVC, DE EMBUTIR, SEM BARRAMENTO, PARA 6 DISJUNTORES - FORNECIMENTO E INSTALAÇÃO. AF_10/2020	UN	1,00	0,65180000	0,65180000
1.15.3.1	91863	ELETRODUTO RÍGIDO ROSCÁVEL, PVC, DN 25 MM (3/4"), PARA CIRCUITOS TERMINAIS, INSTALADO EM FORRO - FORNECIMENTO E INSTALAÇÃO. AF_03/2023	M	38,84	0,23800000	9,24392000
1.15.3.2	93008	ELETRODUTO RÍGIDO ROSCÁVEL, PVC, DN 50 MM (1 1/2"), PARA REDE ENTERRADA DE DISTRIBUIÇÃO DE ENERGIA ELÉTRICA - FORNECIMENTO E INSTALAÇÃO. AF_12/2021	M	1,99	0,22440000	0,44655600
1.15.3.3	91865	ELETRODUTO RÍGIDO ROSCÁVEL, PVC, DN 40 MM (1 1/4"), PARA CIRCUITOS TERMINAIS, INSTALADO EM FORRO - FORNECIMENTO E INSTALAÇÃO. AF_03/2023	M	93,01	0,32400000	30,13524000
1.15.3.4	91864	ELETRODUTO RÍGIDO ROSCÁVEL, PVC, DN 32 MM (1"), PARA CIRCUITOS TERMINAIS, INSTALADO EM FORRO - FORNECIMENTO E INSTALAÇÃO. AF_03/2023	M	2,18	0,27800000	0,60604000
1.15.3.5	91836	ELETRODUTO FLEXÍVEL CORRUGADO, PVC, DN 32 MM (1"), PARA CIRCUITOS TERMINAIS, INSTALADO EM FORRO - FORNECIMENTO E INSTALAÇÃO. AF_03/2023	M	447,00	0,21000000	93,870000
1.15.3.6	91890	CURVA 90 GRAUS PARA ELETRODUTO, PVC, ROSCÁVEL, DN 25 MM (3/4"), PARA CIRCUITOS TERMINAIS, INSTALADA EM FORRO - FORNECIMENTO E INSTALAÇÃO. AF_03/2023	UN	14,00	0,41200000	5,76800000
1.15.3.7	91893	CURVA 90 GRAUS PARA ELETRODUTO, PVC, ROSCÁVEL, DN 32 MM (1"), PARA CIRCUITOS TERMINAIS, INSTALADA EM FORRO - FORNECIMENTO E INSTALAÇÃO. AF_03/2023	UN	1,00	0,48000000	0,48000000
1.15.3.8	91896	CURVA 90 GRAUS PARA ELETRODUTO, PVC, ROSCÁVEL, DN 40 MM (1 1/4"), PARA CIRCUITOS TERMINAIS, INSTALADA EM FORRO - FORNECIMENTO E INSTALAÇÃO. AF_03/2023	UN	14,00	0,55600000	7,78400000
1.15.3.9	93018	CURVA 90 GRAUS PARA ELETRODUTO, PVC, ROSCÁVEL, DN 50 MM (1 1/2"), PARA REDE ENTERRADA DE DISTRIBUIÇÃO DE ENERGIA ELÉTRICA - FORNECIMENTO E INSTALAÇÃO. AF_12/2021	UN	1,00	0,67300000	0,67300000
1.15.3.10	91875	LUVA PARA ELETRODUTO, PVC, ROSCÁVEL, DN 25 MM (3/4"), PARA CIRCUITOS TERMINAIS, INSTALADA EM FORRO - FORNECIMENTO E INSTALAÇÃO. AF_03/2023	UN	28,00	0,27400000	7,67200000
1.15.3.11	91876	LUVA PARA ELETRODUTO, PVC, ROSCÁVEL, DN 32 MM (1"), PARA CIRCUITOS TERMINAIS, INSTALADA EM FORRO - FORNECIMENTO E INSTALAÇÃO. AF_03/2023	UN	2,00	0,32000000	0,64000000
1.15.3.12	91877	LUVA PARA ELETRODUTO, PVC, ROSCÁVEL, DN 40 MM (1 1/4"), PARA CIRCUITOS TERMINAIS, INSTALADA EM FORRO - FORNECIMENTO E INSTALAÇÃO. AF_03/2023	UN	28,00	0,37200000	10,41600000
1.15.3.13	93013	LUVA PARA ELETRODUTO, PVC, ROSCÁVEL, DN 50 MM (1 1/2"), PARA REDE ENTERRADA DE DISTRIBUIÇÃO DE ENERGIA ELÉTRICA - FORNECIMENTO E INSTALAÇÃO. AF_12/2021	UN	2,00	0,44860000	0,89720000
1.15.4.1	93653	DISJUNTOR MONOPOLAR TIPO DIN, CORRENTE NOMINAL DE 10A - FORNECIMENTO E INSTALAÇÃO. AF_10/2020	UN	4,00	0,07040000	0,28160000
1.15.4.2	93654	DISJUNTOR MONOPOLAR TIPO DIN, CORRENTE NOMINAL DE 16A - FORNECIMENTO E INSTALAÇÃO. AF_10/2020	UN	15,00	0,09520000	1,42800000
1.15.4.3	93655	DISJUNTOR MONOPOLAR TIPO DIN, CORRENTE NOMINAL DE 20A - FORNECIMENTO E INSTALAÇÃO. AF_10/2020	UN	1,00	0,13260000	0,13260000
1.15.4.4	93656	DISJUNTOR MONOPOLAR TIPO DIN, CORRENTE NOMINAL DE 25A - FORNECIMENTO E INSTALAÇÃO. AF_10/2020	UN	6,00	0,13260000	0,79560000
1.15.4.5	93669	DISJUNTOR TRIPOLAR TIPO DIN, CORRENTE NOMINAL DE 20A - FORNECIMENTO E INSTALAÇÃO. AF_10/2020	UN	1,00	0,39760000	0,39760000

DETALHAMENTO DOS QUANTITATIVOS

DATA :

11/10/2024

OBRA:	escolha da proposta mais vantajosa para CONSTRUÇÃO DE UNIDADES BÁSICAS DE SAÚDE (PROJETO REFERÊNCIA PORTE 1) NO MUNICÍPIO DE PEDRA BRANCA/CE, conforme condições, quantidades e exigências estabelecidas neste Edital e seus anexos.
MODALIDADE:	Edital da Concorrência Eletrônica nº 007/2024
PREFEITURA:	PREFEITURA MUNICIPAL DE PEDRA BRANCA.
EXECUÇÃO DOS SERVIÇOS:	12 (DOZE) MESES
VALIDADE DA PROPOSTA:	DE ACORDO COM O EDITAL
DATA:	Data da sessão pública: 11/10/2024




ITEM	CÓDIGO	DESCRIÇÃO	UNID	QUANTIDADE DO SERVIÇO	COEFICIENTE DO INSUMO	QUANTIDADE TOTAL
1.15.4.6	93671	DISJUNTOR TRIPOLAR TIPO DIN, CORRENTE NOMINAL DE 32A - FORNECIMENTO E INSTALAÇÃO. AF_10/2020	UN	1,00	0,54680000	0,54680000
1.15.5.1	91926	CABO DE COBRE FLEXÍVEL ISOLADO, 2,5 MM², ANTI-CHAMA 450/750 V, PARA CIRCUITOS TERMINAIS - FORNECIMENTO E INSTALAÇÃO. AF_03/2023	M	1.788,00	0,05800000	103,70400000
1.15.5.2	91928	CABO DE COBRE FLEXÍVEL ISOLADO, 4 MM², ANTI-CHAMA 450/750 V, PARA CIRCUITOS TERMINAIS - FORNECIMENTO E INSTALAÇÃO. AF_03/2023	M	306,70	0,07800000	23,92260000
1.15.5.3	91932	CABO DE COBRE FLEXÍVEL ISOLADO, 10 MM², ANTI-CHAMA 450/750 V, PARA CIRCUITOS TERMINAIS - FORNECIMENTO E INSTALAÇÃO. AF_03/2023	M	106,00	0,15200000	16,11200000
1.15.5.4	92981	CABO DE COBRE FLEXÍVEL ISOLADO, 16 MM², ANTI-CHAMA 450/750 V, PARA DISTRIBUIÇÃO - FORNECIMENTO E INSTALAÇÃO. AF_12/2015	M	105,60	0,02600000	2,74560000
1.15.5.5	92984	CABO DE COBRE FLEXÍVEL ISOLADO, 25 MM², ANTI-CHAMA 0,6/1,0 KV, PARA REDE ENTERRADA DE DISTRIBUIÇÃO DE ENERGIA ELÉTRICA - FORNECIMENTO E INSTALAÇÃO. AF_12/2021	M	160,00	0,12160000	19,45600000
1.16.1	101512	ENTRADA DE ENERGIA ELÉTRICA, AÉREA, TRIFÁSICA, COM CAIXA DE EMBUTIR, CABO DE 35 MM2 E DISJUNTOR DIN 50A (NÃO INCLUSO O POSTE DE CONCRETO). AF_07/2020_PS	UN	1,00	18,20797000	18,20797000
1.15.6.2	97362	QUADRO DE MEDIÇÃO GERAL DE ENERGIA PARA BARRAMENTO BLINDADO COM 4 MEDIDORES - FORNECIMENTO E INSTALAÇÃO. AF_10/2020	UN	1,00	1,69680000	1,69680000
1.15.6.3	100612	NOMINAL DE 11 M, CARGA NOMINAL DE 600 DAN, ENGASTAMENTO BASE CONCRETADA COM 1 M DE CONCRETO E 0,7 M DE SOLO (NÃO INCLUI	UN	1,00	11,96300000	11,96300000
1.16.1.1	98305	RACK FECHADO PARA SERVIDOR - FORNECIMENTO E INSTALAÇÃO. AF_11/2019	UN	1,00	2,05180000	2,05180000
1.16.1.2	91940	CAIXA RETANGULAR 4" X 2" MÉDIA (1,30 M DO PISO), PVC, INSTALADA EM PAREDE - FORNECIMENTO E INSTALAÇÃO. AF_03/2023	UN	12,00	0,58200000	6,98400000
1.16.1.3	100556	CAIXA DE PASSAGEM PARA TELEFONE 15X15X10CM (SOBREPOR), FORNECIMENTO E INSTALACAO. AF_11/2019	UN	1,00	0,69200000	0,69200000
1.16.1.6	91863	ELETRODUTO RÍGIDO ROSCÁVEL, PVC, DN 25 MM (3/4"). PARA CIRCUITOS TERMINAIS, INSTALADO EM FORRO - FORNECIMENTO E INSTALAÇÃO. AF_03/2023	M	72,12	0,23800000	17,16456000
1.16.1.9	98307	TOMADA DE REDE RJ45 - FORNECIMENTO E INSTALAÇÃO. AF_11/2019	UN	12,00	0,41240000	4,94880000
1.16.1.10	98301	PATCH PANEL 24 PORTAS, CATEGORIA 5E - FORNECIMENTO E INSTALAÇÃO. AF_11/2019	UN	1,00	12,40140000	12,40140000
1.16.2.6	96562	SUPORTE PARA ELETROCALHA LISA OU PERFURADA EM AÇO GALVANIZADO, LARGURA 400 MM, EM PERFILADO COM COMPRIMENTO DE 45 CM FIXADO EM LAJE, POR METRO DE ELETROCALHA FIXADA. AF_09/2023	M	54,21	0,92390000	50,08461900
1.16.2.7	96559	SUPORTE PARA DUTO EM CHAPA GALVANIZADA BITOLA 26, EM PERFILADO COM COMPRIMENTO DE 35 CM FIXADO EM LAJE, POR METRO DE DUTO FIXADO. AF_09/2023	M2	2,22	0,32520000	0,72194400
1.16.2.8	CPB 004	Duto flexível aluminizado, seção circular de 10cm (4"), com isolamento térmico em lâ de vidro	M	8,88	0,25000000	2,22000000
1.16.2.9	CPB 005	EXAUSTOR PARA BANHEIRO, COM SENSOR DE PRESENÇA, SAÍDAPARA TUBO FLEXÍVEL DE 100MM, INCLUSO SAÍDA DE AR EMBUTIDO EM LAJE	UM	2,00	0,50000000	1,00000000
1.16.3.1	CPB-006	Sistema completo de energia solar fotovoltaica, potência 30,25Kwp, composta por 55 módulos - JA Solar 550W(placas coletoras), área necessária para a instalação do sistema 195,00m2, monitoramento em tempo real viaAPP, produção esperada de 3.723 Kwh/mês - 44.678Kwh/ano, conforme projeto, instalado (und=módulo)	UN	55,00	4,15078490	228,29316972
1.18.1.1	100905	LUMINÁRIA DUPLA TIPO CALHA, DE SOBREPOR, COM 4 LÂMPADAS TUBULARES FLUORESCENTES DE 18 W,COM REATORES DE PARTIDA RÁPIDA - FORNECIMENTO E INSTALAÇÃO. AF_02/2020	UN	11,00	1,17410000	12,91510000
1.18.1.2	97585	LUMINÁRIA TIPO CALHA, DE SOBREPOR, COM 2 LÂMPADAS TUBULARES FLUORESCENTES DE 18 W, COM REATOR DE PARTIDA RÁPIDA - FORNECIMENTO E INSTALAÇÃO. AF_02/2020	UN	27,00	0,58710000	15,85170000
1.18.1.3	97586	LUMINÁRIA TIPO CALHA, DE SOBREPOR, COM 2 LÂMPADAS TUBULARES FLUORESCENTES DE 36 W, COM REATOR DE PARTIDA RÁPIDA - FORNECIMENTO E INSTALAÇÃO. AF_02/2020	UN	48,00	0,58710000	28,18080000
1.18.2.1	92006	TOMADA BAIXA DE EMBUTIR (2 MÓDULOS), 2P+T 10 A, SEM SUPORTE E SEM PLACA - FORNECIMENTO E INSTALAÇÃO. AF_03/2023	UN	9,00	0,84200000	7,57800000
1.18.2.2	92004	TOMADA MÉDIA DE EMBUTIR (2 MÓDULOS), 2P+T 10 A, INCLUINDO SUPORTE E PLACA - FORNECIMENTO E INSTALAÇÃO. AF_03/2023	UN	16,00	1,40000000	22,40000000
1.18.2.3	92000	TOMADA BAIXA DE EMBUTIR (1 MÓDULO), 2P+T 10 A, INCLUINDO SUPORTE E PLACA - FORNECIMENTO E INSTALAÇÃO. AF_03/2023	UN	13,00	0,74000000	9,62000000
1.18.2.4	91994	TOMADA MÉDIA DE EMBUTIR (1 MÓDULO), 2P+T 10 A, SEM SUPORTE E SEM PLACA - FORNECIMENTO E INSTALAÇÃO. AF_03/2023	UN	13,00	0,63400000	8,24200000
1.18.2.6	91953	INTERRUPTOR SIMPLES (1 MÓDULO), 10A/250V, INCLUINDO SUPORTE E PLACA - FORNECIMENTO E INSTALAÇÃO. AF_03/2023	UN	22,00	0,72000000	15,84000000
1.18.2.7	91955	INTERRUPTOR PARALELO (1 MÓDULO), 10A/250V, INCLUINDO SUPORTE E PLACA - FORNECIMENTO E INSTALAÇÃO. AF_03/2023	UN	1,00	0,89000000	0,89000000
1.18.2.8	91957	INTERRUPTOR SIMPLES (1 MÓDULO) COM INTERRUPTOR PARALELO (1 MÓDULO), 10A/250V, INCLUINDO SUPORTE E PLACA - FORNECIMENTO E INSTALAÇÃO. AF_03/2023	UN	1,00	1,22800000	1,22800000
1.18.2.9	92023	INTERRUPTOR SIMPLES (1 MÓDULO) COM 1 TOMADA DE EMBUTIR 2P+T 10 A, INCLUINDO SUPORTE E PLACA - FORNECIMENTO E INSTALAÇÃO. AF_03/2023	UN	11,00	1,22800000	13,50800000
2.2.1.4	93207	EXECUÇÃO DE ESCRITÓRIO EM CANTEIRO DE OBRA EM CHAPA DE MADEIRA COMPENSADA, NÃO INCLUSO MOBILIÁRIO E EQUIPAMENTOS. AF_02/2016	M2	9,00	2,29535577	20,65820193
2.2.1.5	93208	EXECUÇÃO DE ALMOXARIFADO EM CANTEIRO DE OBRA EM CHAPA DE MADEIRA COMPENSADA, INCLUSO PRATELEIRAS. AF_02/2016	M2	18,00	0,51601357	9,28824426
2.2.1.6	93584	EXECUÇÃO DE DEPÓSITO EM CANTEIRO DE OBRA EM CHAPA DE MADEIRA COMPENSADA, NÃO INCLUSO MOBILIÁRIO. AF_04/2016	M2	6,00	0,31513292	1,89079752

DETALHAMENTO DOS QUANTITATIVOS

DATA :

11/10/2024

	OBRA:	escolha da proposta mais vantajosa para CONSTRUÇÃO DE UNIDADES BÁSICAS DE SAÚDE (PROJETO REFERÊNCIA PORTE 1) NO MUNICÍPIO DE PEDRA BRANCA/CE, conforme condições, quantidades e exigências estabelecidas neste Edital e seus anexos.
	MODALIDADE:	Edital da Concorrência Eletrônica nº 007/2024
	PREFEITURA:	PREFEITURA MUNICIPAL DE PEDRA BRANCA.
	EXECUÇÃO DOS SERVIÇOS:	12 (DOZE) MESES
	VALIDADE DA PROPOSTA:	DE ACORDO COM O EDITAL
	DATA:	Data da sessão pública: 11/10/2024

ITEM	CÓDIGO	DESCRIÇÃO	UNID	QUANTIDADE DO SERVIÇO	COEFICIENTE DO INSUMO	QUANTIDADE TOTAL
2.2.1.7	93210	EXECUÇÃO DE REFEITÓRIO EM CANTEIRO DE OBRA EM CHAPA DE MADEIRA COMPENSADA, NÃO INCLUSO MOBILIÁRIO E EQUIPAMENTOS. AF_02/2016	M2	30,00	0,99973987	29,99219610
2.2.1.8	93212	EXECUÇÃO DE SANITÁRIO E VESTIÁRIO EM CANTEIRO DE OBRA EM CHAPA DE MADEIRA COMPENSADA, NÃO INCLUSO MOBILIÁRIO. AF_02/2016	M2	3,00	0,70341092	2,11023276
2.2.1.9	93583	EXECUÇÃO DE CENTRAL DE FÓRMAS, PRODUÇÃO DE ARGAMASSA OU CONCRETO EM CANTEIRO DE OBRA, NÃO INCLUSO MOBILIÁRIO E EQUIPAMENTOS. AF_04/2016	M2	12,00	1,34884754	16,18617048
2.2.1.10	93582	EXECUÇÃO DE CENTRAL DE ARMADURA EM CANTEIRO DE OBRA, NÃO INCLUSO MOBILIÁRIO E EQUIPAMENTOS. AF_04/2016	M2	6,00	0,47162011	2,82972066
2.15.1.1	101882	QUADRO DE DISTRIBUIÇÃO DE ENERGIA EM CHAPA DE AÇO GALVANIZADO, DE EMBUTIR, COM BARRAMENTO TRIFÁSICO, PARA 30 DISJUNTORES DIN 225A - FORNECIMENTO E INSTALAÇÃO. AF_10/2020	UN	3,00	1,26840000	3,80520000
2.15.1.2	101881	QUADRO DE DISTRIBUIÇÃO DE ENERGIA EM CHAPA DE AÇO GALVANIZADO, DE EMBUTIR, COM BARRAMENTO TRIFÁSICO, PARA 40 DISJUNTORES DIN 100A - FORNECIMENTO E INSTALAÇÃO. AF_10/2020	UN	1,00	1,27680000	1,27680000
2.15.2.1	91940	CAIXA RETANGULAR 4" X 2" MÉDIA (1,30 M DO PISO), PVC, INSTALADA EM PAREDE - FORNECIMENTO E INSTALAÇÃO. AF_03/2023	UN	71,00	0,58200000	41,32200000
2.15.2.2	91941	CAIXA RETANGULAR 4" X 2" BAIXA (0,30 M DO PISO), PVC, INSTALADA EM PAREDE - FORNECIMENTO E INSTALAÇÃO. AF_03/2023	UN	22,00	0,32800000	7,21600000
2.15.2.3	92868	CAIXA RETANGULAR 4" X 2", METÁLICA, INSTALADA EM PISO - FORNECIMENTO E INSTALAÇÃO. AF_03/2023	UN	1,00	0,58200000	0,58200000
2.15.2.4	101876	QUADRO DE DISTRIBUIÇÃO DE ENERGIA EM PVC, DE EMBUTIR, SEM BARRAMENTO, PARA 6 DISJUNTORES - FORNECIMENTO E INSTALAÇÃO. AF_10/2020	UN	1,00	0,65180000	0,65180000
2.15.3.1	91863	ELETRODUTO RÍGIDO ROSCÁVEL, PVC, DN 25 MM (3/4"), PARA CIRCUITOS TERMINAIS, INSTALADO EM FORRO - FORNECIMENTO E INSTALAÇÃO. AF_03/2023	M	38,84	0,23800000	9,24392000
2.15.3.2	93008	ELETRODUTO RÍGIDO ROSCÁVEL, PVC, DN 50 MM (1 1/2"), PARA REDE ENTERRADA DE DISTRIBUIÇÃO DE ENERGIA ELÉTRICA - FORNECIMENTO E INSTALAÇÃO. AF_12/2021	M	1,99	0,22440000	0,44655600
2.15.3.3	91865	ELETRODUTO RÍGIDO ROSCÁVEL, PVC, DN 40 MM (1 1/4"), PARA CIRCUITOS TERMINAIS, INSTALADO EM FORRO - FORNECIMENTO E INSTALAÇÃO. AF_03/2023	M	93,01	0,32400000	30,13524000
2.15.3.4	91864	ELETRODUTO RÍGIDO ROSCÁVEL, PVC, DN 32 MM (1"), PARA CIRCUITOS TERMINAIS, INSTALADO EM FORRO - FORNECIMENTO E INSTALAÇÃO. AF_03/2023	M	2,18	0,27800000	0,60604000
2.15.3.5	91836	ELETRODUTO FLEXÍVEL CORRUGADO, PVC, DN 32 MM (1"), PARA CIRCUITOS TERMINAIS, INSTALADO EM FORRO - FORNECIMENTO E INSTALAÇÃO. AF_03/2023	M	447,00	0,21000000	93,87000000
2.15.3.6	91890	CURVA 90 GRAUS PARA ELETRODUTO, PVC, ROSCÁVEL, DN 25 MM (3/4"), PARA CIRCUITOS TERMINAIS, INSTALADA EM FORRO - FORNECIMENTO E INSTALAÇÃO. AF_03/2023	UN	14,00	0,41200000	5,76800000
2.15.3.7	91893	CURVA 90 GRAUS PARA ELETRODUTO, PVC, ROSCÁVEL, DN 32 MM (1"), PARA CIRCUITOS TERMINAIS, INSTALADA EM FORRO - FORNECIMENTO E INSTALAÇÃO. AF_03/2023	UN	1,00	0,48000000	0,48000000
2.15.3.8	91896	CURVA 90 GRAUS PARA ELETRODUTO, PVC, ROSCÁVEL, DN 40 MM (1 1/4"), PARA CIRCUITOS TERMINAIS, INSTALADA EM FORRO - FORNECIMENTO E INSTALAÇÃO. AF_03/2023	UN	14,00	0,55600000	7,78400000
2.15.3.9	93018	CURVA 90 GRAUS PARA ELETRODUTO, PVC, ROSCÁVEL, DN 50 MM (1 1/2"), PARA REDE ENTERRADA DE DISTRIBUIÇÃO DE ENERGIA ELÉTRICA - FORNECIMENTO E INSTALAÇÃO. AF_12/2021	UN	1,00	0,67300000	0,67300000
2.15.3.10	91875	LUVA PARA ELETRODUTO, PVC, ROSCÁVEL, DN 25 MM (3/4"), PARA CIRCUITOS TERMINAIS, INSTALADA EM FORRO - FORNECIMENTO E INSTALAÇÃO. AF_03/2023	UN	28,00	0,27400000	7,67200000
2.15.3.11	91876	LUVA PARA ELETRODUTO, PVC, ROSCÁVEL, DN 32 MM (1"), PARA CIRCUITOS TERMINAIS, INSTALADA EM FORRO - FORNECIMENTO E INSTALAÇÃO. AF_03/2023	UN	2,00	0,32000000	0,64000000
2.15.3.12	91877	LUVA PARA ELETRODUTO, PVC, ROSCÁVEL, DN 40 MM (1 1/4"), PARA CIRCUITOS TERMINAIS, INSTALADA EM FORRO - FORNECIMENTO E INSTALAÇÃO. AF_03/2023	UN	28,00	0,37200000	10,41600000
2.15.3.13	93013	LUVA PARA ELETRODUTO, PVC, ROSCÁVEL, DN 50 MM (1 1/2"), PARA REDE ENTERRADA DE DISTRIBUIÇÃO DE ENERGIA ELÉTRICA - FORNECIMENTO E INSTALAÇÃO. AF_12/2021	UN	2,00	0,44860000	0,89720000
2.15.4.1	93653	DISJUNTOR MONOPOLAR TIPO DIN, CORRENTE NOMINAL DE 10A - FORNECIMENTO E INSTALAÇÃO. AF_10/2020	UN	4,00	0,07040000	0,28160000
2.15.4.2	93654	DISJUNTOR MONOPOLAR TIPO DIN, CORRENTE NOMINAL DE 16A - FORNECIMENTO E INSTALAÇÃO. AF_10/2020	UN	15,00	0,09520000	1,42800000
2.15.4.3	93655	DISJUNTOR MONOPOLAR TIPO DIN, CORRENTE NOMINAL DE 20A - FORNECIMENTO E INSTALAÇÃO. AF_10/2020	UN	1,00	0,13260000	0,13260000
2.15.4.4	93656	DISJUNTOR MONOPOLAR TIPO DIN, CORRENTE NOMINAL DE 25A - FORNECIMENTO E INSTALAÇÃO. AF_10/2020	UN	6,00	0,13260000	0,79560000
2.15.4.5	93669	DISJUNTOR TRIPOLAR TIPO DIN, CORRENTE NOMINAL DE 20A - FORNECIMENTO E INSTALAÇÃO. AF_10/2020	UN	1,00	0,39760000	0,39760000
2.15.4.6	93671	DISJUNTOR TRIPOLAR TIPO DIN, CORRENTE NOMINAL DE 32A - FORNECIMENTO E INSTALAÇÃO. AF_10/2020	UN	1,00	0,54680000	0,54680000
2.15.5.1	91926	CABO DE COBRE FLEXÍVEL ISOLADO, 2,5 MM², ANTI-CHAMA 450/750 V, PARA CIRCUITOS TERMINAIS - FORNECIMENTO E INSTALAÇÃO. AF_03/2023	M	1.788,00	0,05800000	103,70400000
2.15.5.2	91928	CABO DE COBRE FLEXÍVEL ISOLADO, 4 MM², ANTI-CHAMA 450/750 V, PARA CIRCUITOS TERMINAIS - FORNECIMENTO E INSTALAÇÃO. AF_03/2023	M	306,70	0,07800000	23,92260000
2.15.5.3	91932	CABO DE COBRE FLEXÍVEL ISOLADO, 10 MM², ANTI-CHAMA 450/750 V, PARA CIRCUITOS TERMINAIS - FORNECIMENTO E INSTALAÇÃO. AF_03/2023	M	106,00	0,15200000	16,11200000
2.15.5.4	92981	CABO DE COBRE FLEXÍVEL ISOLADO, 16 MM², ANTI-CHAMA 450/750 V, PARA DISTRIBUIÇÃO - FORNECIMENTO E INSTALAÇÃO. AF_12/2015	M	105,60	0,02600000	2,74560000
2.15.5.5	92984	CABO DE COBRE FLEXÍVEL ISOLADO, 25 MM², ANTI-CHAMA 0,6/1,0 KV, PARA REDE	M	160,00	0,12160000	19,45600000

DETALHAMENTO DOS QUANTITATIVOS

DATA:

11/10/2024

OBRA:	escolha da proposta mais vantajosa para CONSTRUÇÃO DE UNIDADES BÁSICAS DE SAÚDE (PROJETO REFERÊNCIA PORTE 1) NO MUNICÍPIO DE PEDRA BRANCA/CE, conforme condições, quantidades e exigências estabelecidas neste Edital e seus anexos.
MODALIDADE:	Edital da Concorrência Eletrônica nº 007/2024
PREFEITURA:	PREFEITURA MUNICIPAL DE PEDRA BRANCA.
EXECUÇÃO DOS SERVIÇOS:	12 (DOZE) MESES
VALIDADE DA PROPOSTA:	DE ACORDO COM O EDITAL
DATA:	Data da sessão pública: 11/10/2024



ITEM	CÓDIGO	DESCRIÇÃO	UMD	QUANTIDADE DO SERVIÇO	COEFICIENTE DO INSUMO	QUANTIDADE TOTAL
------	--------	-----------	-----	-----------------------	-----------------------	------------------

2.15.5.5	92984	ENTERRADA DE DISTRIBUIÇÃO DE ENERGIA ELÉTRICA - FORNECIMENTO E INSTALAÇÃO. AF_12/2021				
2.15.6.1	101512	ENTRADA DE ENERGIA ELÉTRICA, AÉREA, TRIFÁSICA, COM CAIXA DE EMBUTIR, CABO DE 35 MM2 E DISJUNTOR DIN 50A (NÃO INCLUSO O POSTE DE CONCRETO). AF_07/2020_PS	UN	1,00	18,20797000	18,20797000
2.15.6.2	97362	QUADRO DE MEDIÇÃO GERAL DE ENERGIA PARA BARRAMENTO BLINDADO COM 4 MEDIADORES - FORNECIMENTO E INSTALAÇÃO. AF_10/2020	UN	1,00	1,69680000	1,69680000
2.15.6.3	100612	ASSENTAMENTO DE POSTE DE CONCRETO COM COMPRIMENTO NOMINAL DE 11 M, CARGA NOMINAL DE 600 DAN, ENGASTAMENTO BASE CONCRETADA COM 1 M DE CONCRETO E 0,7 M DE SOLO (NÃO INCLUI FORNECIMENTO). AF_11/2019	UN	1,00	11,96300000	11,96300000
2.16.1.1	98305	RACK FECHADO PARA SERVIDOR - FORNECIMENTO E INSTALAÇÃO. AF_11/2019	UN	1,00	2,05180000	2,05180000
2.16.1.2	91940	CAIXA RETANGULAR 4" X 2" MÉDIA (1,30 M DO PISO), PVC, INSTALADA EM PAREDE - FORNECIMENTO E INSTALAÇÃO. AF_03/2023	UN	12,00	0,58200000	6,98400000
2.16.1.3	100556	CAIXA DE PASSAGEM PARA TELEFONE 15X15X10CM (SOBREPOR), FORNECIMENTO E INSTALACAO. AF_11/2019	UN	1,00	0,69200000	0,69200000
2.16.1.6	91863	ELETRODUTO RÍGIDO ROSCÁVEL, PVC, DN 25 MM (3/4"), PARA CIRCUITOS TERMINAIS, INSTALADO EM FORRO - FORNECIMENTO E INSTALAÇÃO. AF_03/2023	M	72,12	0,23800000	17,16456000
2.16.1.9	98307	TOMADA DE REDE RJ45 - FORNECIMENTO E INSTALAÇÃO. AF_11/2019	UN	12,00	0,41240000	4,94880000
2.16.1.10	98301	PATCH PANEL 24 PORTAS, CATEGORIA 5E - FORNECIMENTO E INSTALAÇÃO. AF_11/2019	UN	1,00	12,40140000	12,40140000
2.16.2.6	96562	SUPORTE PARA ELETROCALHA LISA OU PERFURADA EM AÇO GALVANIZADO, LARGURA 400 MM, EM PERFILADO COM COMPRIMENTO DE 45 CM FIXADO EM LAJE, POR METRO DE ELETROCALHA FIXADA. AF_09/2023	M	54,21	0,92390000	50,08461900
2.16.2.7	96559	SUPORTE PARA DUTO EM CHAPA GALVANIZADA BITOLA 26, EM PERFILADO COM COMPRIMENTO DE 35 CM FIXADO EM LAJE, POR METRO DE DUTO FIXADO. AF_09/2023	M2	2,22	0,32520000	0,72194400
2.16.2.8	CPB 004	Duto flexível aluminizado, seção circular de 10cm (4"), com isolamento térmico em lã de vidro	M	8,88	0,25000000	2,22000000
2.16.2.9	CPB 005	EXAUSTOR PARA BANHEIRO, COM SENSOR DE PRESENCIA, SAÍDA PARA TUBO FLEXÍVEL DE 100MM, INCLUSO SAÍDA DE AR EMBUTIDO EM LAJE	UM	2,00	0,50000000	1,00000000
2.16.3.1	CPB-006	Sistema completo de energia solar fotovoltaica, potência 30,25Kwp, composta por 55 módulos - JA Solar 550W(placas coletoras), área necessária para a instalação do sistema 195,00m2, monitoramento em tempo real viaAPP, produção esperada de 3.723 Kwh/mês - 44.678Kwh/ano, conforme projeto, instalado (und=módulo)	UN	55,00	4,15078490	228,29316972
2.18.1.1	100905	LUMINÁRIA DUPLA TIPO CALHA, DE SOBREPOR, COM 4 LÂMPADAS TUBULARES FLUORESCENTES DE 18 W, COM REATORES DE PARTIDA RÁPIDA - FORNECIMENTO E INSTALAÇÃO. AF_02/2020	UN	11,00	1,17410000	12,91510000
2.18.1.2	97585	LUMINÁRIA TIPO CALHA, DE SOBREPOR, COM 2 LÂMPADAS TUBULARES FLUORESCENTES DE 18 W, COM REATOR DE PARTIDA RÁPIDA - FORNECIMENTO E INSTALAÇÃO. AF_02/2020	UN	27,00	0,58710000	15,85170000
2.18.1.3	97586	LUMINÁRIA TIPO CALHA, DE SOBREPOR, COM 2 LÂMPADAS TUBULARES FLUORESCENTES DE 36 W, COM REATOR DE PARTIDA RÁPIDA - FORNECIMENTO E INSTALAÇÃO. AF_02/2020	UN	48,00	0,58710000	28,18080000
2.18.2.1	92006	TOMADA BAIXA DE EMBUTIR (2 MÓDULOS), 2P+T 10 A, SEM SUPORTE E SEM PLACA - FORNECIMENTO E INSTALAÇÃO. AF_03/2023	UN	9,00	0,84200000	7,57800000
2.18.2.2	92004	TOMADA MÉDIA DE EMBUTIR (2 MÓDULOS), 2P+T 10 A, INCLUINDO SUPORTE E PLACA - FORNECIMENTO E INSTALAÇÃO. AF_03/2023	UN	16,00	1,40000000	22,40000000
2.18.2.3	92000	TOMADA BAIXA DE EMBUTIR (1 MÓDULO), 2P+T 10 A, INCLUINDO SUPORTE E PLACA - FORNECIMENTO E INSTALAÇÃO. AF_03/2023	UN	13,00	0,74000000	9,62000000
2.18.2.4	91994	TOMADA MÉDIA DE EMBUTIR (1 MÓDULO), 2P+T 10 A, SEM SUPORTE E SEM PLACA - FORNECIMENTO E INSTALAÇÃO. AF_03/2023	UN	13,00	0,63400000	8,24200000
2.18.2.6	91953	INTERRUPTOR SIMPLES (1 MÓDULO), 10A/250V, INCLUINDO SUPORTE E PLACA - FORNECIMENTO E INSTALAÇÃO. AF_03/2023	UN	22,00	0,72000000	15,84000000
2.18.2.7	91955	INTERRUPTOR PARALELO (1 MÓDULO), 10A/250V, INCLUINDO SUPORTE E PLACA - FORNECIMENTO E INSTALAÇÃO. AF_03/2023	UN	1,00	0,89000000	0,89000000
2.18.2.8	91957	INTERRUPTOR SIMPLES (1 MÓDULO) COM INTERRUPTOR PARALELO (1 MÓDULO), 10A/250V, INCLUINDO SUPORTE E PLACA - FORNECIMENTO E INSTALAÇÃO. AF_03/2023	UN	1,00	1,22800000	1,22800000
2.18.2.9	92023	INTERRUPTOR SIMPLES (1 MÓDULO) COM 1 TOMADA DE EMBUTIR 2P+T 10 A, INCLUINDO SUPORTE E PLACA - FORNECIMENTO E INSTALAÇÃO. AF_03/2023	UN	11,00	1,22800000	13,50800000

TOTAL: 1.941,29476486

{ Encargos Complementares }	00043485	EPI - FAMILIA ENCANADOR - HORISTA (ENCARGOS COMPLEMENTARES - COLETADO CAIXA)	H			
-----------------------------	-----------------	---	----------	--	--	--

1.2.1.4	93207	EXECUÇÃO DE ESCRITÓRIO EM CANTEIRO DE OBRA EM CHAPA DE MADEIRA COMPENSADA, NÃO INCLUSO MOBILIÁRIO E EQUIPAMENTOS. AF_02/2016	M2	9,00	1,28449173	11,56042559
1.2.1.5	93208	EXECUÇÃO DE ALMOXARIFADO EM CANTEIRO DE OBRA EM CHAPA DE MADEIRA COMPENSADA, INCLUSO PRATELEIRAS. AF_02/2016	M2	18,00	0,08725180	1,57053240
1.2.1.6	93584	EXECUÇÃO DE DEPÓSITO EM CANTEIRO DE OBRA EM CHAPA DE MADEIRA COMPENSADA, NÃO INCLUSO MOBILIÁRIO. AF_04/2016	M2	6,00	0,05103946	0,30623676
1.2.1.7	93210	EXECUÇÃO DE REFEITÓRIO EM CANTEIRO DE OBRA EM CHAPA DE MADEIRA COMPENSADA, NÃO INCLUSO MOBILIÁRIO E EQUIPAMENTOS. AF_02/2016	M2	30,00	0,60818977	18,24569298
1.2.1.8	93212	EXECUÇÃO DE SANITÁRIO E VESTIÁRIO EM CANTEIRO DE OBRA EM CHAPA DE MADEIRA COMPENSADA, NÃO INCLUSO MOBILIÁRIO. AF_02/2016	M2	3,00	1,46312282	4,38936846

DETALHAMENTO DOS QUANTITATIVOS

DATA :

11/10/2024

	<table border="1" style="width: 100%; border-collapse: collapse;"> <tr> <td style="width: 15%;">OBRA:</td> <td>escolha da proposta mais vantajosa para CONSTRUÇÃO DE UNIDADES BÁSICAS DE SAÚDE (PROJETO REFERÊNCIA PORTE 1) NO MUNICÍPIO DE PEDRA BRANCA/CE, conforme condições, quantidades e exigências estabelecidas neste Edital e seus anexos.</td> </tr> <tr> <td>MODALIDADE:</td> <td>Edital da Concorrência Eletrônica n° 007/2024</td> </tr> <tr> <td>PREFEITURA:</td> <td>PREFEITURA MUNICIPAL DE PEDRA BRANCA.</td> </tr> <tr> <td>EXECUÇÃO DOS SERVIÇOS:</td> <td>12 (DOZE) MESES</td> </tr> <tr> <td>VALIDADE DA PROPOSTA:</td> <td>DE ACORDO COM O EDITAL</td> </tr> <tr> <td>DATA:</td> <td>Data da sessão pública: 11/10/2024</td> </tr> </table>	OBRA:	escolha da proposta mais vantajosa para CONSTRUÇÃO DE UNIDADES BÁSICAS DE SAÚDE (PROJETO REFERÊNCIA PORTE 1) NO MUNICÍPIO DE PEDRA BRANCA/CE, conforme condições, quantidades e exigências estabelecidas neste Edital e seus anexos.	MODALIDADE:	Edital da Concorrência Eletrônica n° 007/2024	PREFEITURA:	PREFEITURA MUNICIPAL DE PEDRA BRANCA.	EXECUÇÃO DOS SERVIÇOS:	12 (DOZE) MESES	VALIDADE DA PROPOSTA:	DE ACORDO COM O EDITAL	DATA:	Data da sessão pública: 11/10/2024
OBRA:	escolha da proposta mais vantajosa para CONSTRUÇÃO DE UNIDADES BÁSICAS DE SAÚDE (PROJETO REFERÊNCIA PORTE 1) NO MUNICÍPIO DE PEDRA BRANCA/CE, conforme condições, quantidades e exigências estabelecidas neste Edital e seus anexos.												
MODALIDADE:	Edital da Concorrência Eletrônica n° 007/2024												
PREFEITURA:	PREFEITURA MUNICIPAL DE PEDRA BRANCA.												
EXECUÇÃO DOS SERVIÇOS:	12 (DOZE) MESES												
VALIDADE DA PROPOSTA:	DE ACORDO COM O EDITAL												
DATA:	Data da sessão pública: 11/10/2024												


ITEM	CÓDIGO	DESCRIÇÃO	UNID	QUANTIDADE DO SERVIÇO	COEFICIENTE DO INSUMO	QUANTIDADE TOTAL
1.2.1.9	93583	EXECUÇÃO DE CENTRAL DE FÓRMAS, PRODUÇÃO DE ARGAMASSA OU CONCRETO EM CANTEIRO DE OBRA, NÃO INCLUSO MOBILIÁRIO E EQUIPAMENTOS. AF_04/2016	M2	12,00	0,15516678	1,86200136
1.2.1.10	93582	EXECUÇÃO DE CENTRAL DE ARMADURA EM CANTEIRO DE OBRA, NÃO INCLUSO MOBILIÁRIO E EQUIPAMENTOS. AF_04/2016	M2	6,00	0,05756086	0,34536516
1.2.1.11	93214	EXECUÇÃO DE RESERVATÓRIO ELEVADO DE ÁGUA (1000 LITROS) EM CANTEIRO DE OBRA, APOIADO EM ESTRUTURA DE MADEIRA. AF_02/2016_PA	UN	1,00	7,75620000	7,75620000
1.14.1.1	89714	TUBO PVC, SERIE NORMAL, ESGOTO PREDIAL, DN 100 MM, FORNECIDO E INSTALADO EM RAMAL DE DESCARGA OU RAMAL DE ESGOTO SANITÁRIO. AF_08/2022	M	70,64	0,88880000	62,78483200
1.14.3.1	89356	TUBO, PVC, SOLDÁVEL, DN 25MM, INSTALADO EM RAMAL OU SUB-RAMAL DE ÁGUA - FORNECIMENTO E INSTALAÇÃO. AF_06/2022	M	172,59	0,76000000	131,16840000
1.14.3.2	89448	TUBO, PVC, SOLDÁVEL, DN 40MM, INSTALADO EM PRUMADA DE ÁGUA - FORNECIMENTO E INSTALAÇÃO. AF_06/2022	M	8,18	0,05640000	0,46135200
1.14.3.3	89449	TUBO, PVC, SOLDÁVEL, DN 50MM, INSTALADO EM PRUMADA DE ÁGUA - FORNECIMENTO E INSTALAÇÃO. AF_06/2022	M	87,26	0,06820000	5,95113200
1.14.4.1	89711	TUBO PVC, SERIE NORMAL, ESGOTO PREDIAL, DN 40 MM, FORNECIDO E INSTALADO EM RAMAL DE DESCARGA OU RAMAL DE ESGOTO SANITÁRIO. AF_08/2022	M	32,61	0,58600000	19,10946000
1.14.4.2	89712	TUBO PVC, SERIE NORMAL, ESGOTO PREDIAL, DN 50 MM, FORNECIDO E INSTALADO EM RAMAL DE DESCARGA OU RAMAL DE ESGOTO SANITÁRIO. AF_08/2022	M	111,82	0,63640000	71,16224800
1.14.4.3	89713	TUBO PVC, SERIE NORMAL, ESGOTO PREDIAL, DN 75 MM, FORNECIDO E INSTALADO EM RAMAL DE DESCARGA OU RAMAL DE ESGOTO SANITÁRIO. AF_08/2022	M	17,24	0,76260000	13,14722400
1.14.5.1	89707	CAIXA SIFONADA, PVC, DN 100 X 100 X 50 MM, JUNTA ELÁSTICA, FORNECIDA E INSTALADA EM RAMAL DE DESCARGA OU EM RAMAL DE ESGOTO SANITÁRIO. AF_08/2022	UN	14,00	0,79740000	11,16360000
1.14.5.2	89709	RALO SIFONADO, PVC, DN 100 X 40 MM, JUNTA SOLDÁVEL, FORNECIDO E INSTALADO EM RAMAL DE DESCARGA OU EM RAMAL DE ESGOTO SANITÁRIO. AF_08/2022	UN	2,00	0,33040000	0,66080000
1.14.5.3	104348	TERMINAL DE VENTILAÇÃO, PVC, SÉRIE NORMAL, ESGOTO PREDIAL, DN 50 MM, JUNTA SOLDÁVEL, FORNECIDO E INSTALADO EM PRUMADA DE ESGOTO SANITÁRIO OU VENTILAÇÃO. AF_08/2022	UN	9,00	0,02280000	0,20520000
1.14.5.4	104351	TERMINAL DE VENTILAÇÃO, PVC, SÉRIE NORMAL, ESGOTO PREDIAL, DN 75 MM, JUNTA SOLDÁVEL, FORNECIDO E INSTALADO EM PRUMADA DE ESGOTO SANITÁRIO OU VENTILAÇÃO. AF_08/2022	UN	1,00	0,08380000	0,08380000
1.14.5.5	95674	HIDRÔMETRO DN 20 (1/2), 3,0 M³/H FORNECIMENTO E INSTALAÇÃO. AF_11/2016	UN	1,00	0,90920000	0,90920000
1.14.5.6	94796	TORNEIRA DE BOIA PARA CAIXA D'ÁGUA, ROSCÁVEL, 3/4" - FORNECIMENTO E INSTALAÇÃO. AF_08/2021	UN	2,00	0,38080000	0,76160000
1.14.5.7	94703	ADAPTADOR COM FLANGE E ANEL DE VEDAÇÃO, PVC, SOLDÁVEL, DN 25 MM X 3/4, INSTALADO EM RESERVAÇÃO DE ÁGUA DE EDIFICAÇÃO QUE POSSUA RESERVATÓRIO DE FIBRA/FIBROCIMENTO FORNECIMENTO E INSTALAÇÃO. AF_06/2016	UN	1,00	0,27200000	0,27200000
1.14.5.8	94706	ADAPTADOR COM FLANGE E ANEL DE VEDAÇÃO, PVC, SOLDÁVEL, DN 50 MM X 1 1/2, INSTALADO EM RESERVAÇÃO DE ÁGUA DE EDIFICAÇÃO QUE POSSUA RESERVATÓRIO DE FIBRA/FIBROCIMENTO FORNECIMENTO E INSTALAÇÃO. AF_06/2016	UN	2,00	0,36200000	0,72400000
1.14.5.9	103993	BUCHA DE REDUÇÃO, PVC, SOLDÁVEL, DN 50MM X 40MM, INSTALADO EM RAMAL DE DISTRIBUIÇÃO DE ÁGUA - FORNECIMENTO E INSTALAÇÃO. AF_06/2022	UN	2,00	0,23620000	0,47240000
1.14.5.10	89362	JOELHO 90 GRAUS, PVC, SOLDÁVEL, DN 25MM, INSTALADO EM RAMAL OU SUB-RAMAL DE ÁGUA - FORNECIMENTO E INSTALAÇÃO. AF_06/2022	UN	60,00	0,30400000	18,24000000
1.14.5.11	89497	JOELHO 90 GRAUS, PVC, SOLDÁVEL, DN 40MM, INSTALADO EM PRUMADA DE ÁGUA - FORNECIMENTO E INSTALAÇÃO. AF_06/2022	UN	3,00	0,20940000	0,62820000
1.14.5.12	89501	JOELHO 90 GRAUS, PVC, SOLDÁVEL, DN 50MM, INSTALADO EM PRUMADA DE ÁGUA - FORNECIMENTO E INSTALAÇÃO. AF_06/2022	UN	35,00	0,25420000	8,89700000
1.14.5.13	89366	JOELHO 90 GRAUS COM BUCHA DE LATÃO, PVC, SOLDÁVEL, DN 25MM, X 3/4 INSTALADO EM RAMAL OU SUB-RAMAL DE ÁGUA - FORNECIMENTO E INSTALAÇÃO. AF_06/2022	UN	30,00	0,28320000	8,49600000
1.14.5.14	89579	LUVA DE REDUÇÃO, PVC, SOLDÁVEL, DN 50MM X 25MM, INSTALADO EM PRUMADA DE ÁGUA FORNECIMENTO E INSTALAÇÃO. AF_06/2022	UN	16,00	0,13180000	2,10880000
1.14.5.15	94694	TÊ, PVC, SOLDÁVEL, DN 50 MM INSTALADO EM RESERVAÇÃO DE ÁGUA DE EDIFICAÇÃO QUE POSSUA RESERVATÓRIO DE FIBRA/FIBROCIMENTO FORNECIMENTO E INSTALAÇÃO. AF_06/2016	UN	1,00	0,45400000	0,45400000
1.14.5.16	94688	TÊ, PVC, SOLDÁVEL, DN 25 MM INSTALADO EM RESERVAÇÃO DE ÁGUA DE EDIFICAÇÃO QUE POSSUA RESERVATÓRIO DE FIBRA/FIBROCIMENTO FORNECIMENTO E INSTALAÇÃO. AF_06/2016	UN	16,00	0,31800000	5,08800000
1.14.5.17	94692	TÊ, PVC, SOLDÁVEL, DN 40 MM INSTALADO EM RESERVAÇÃO DE ÁGUA DE EDIFICAÇÃO QUE POSSUA RESERVATÓRIO DE FIBRA/FIBROCIMENTO FORNECIMENTO E INSTALAÇÃO. AF_06/2016	UN	1,00	0,45400000	0,45400000
1.14.5.18	94694	TÊ, PVC, SOLDÁVEL, DN 50 MM INSTALADO EM RESERVAÇÃO DE ÁGUA DE EDIFICAÇÃO QUE POSSUA RESERVATÓRIO DE FIBRA/FIBROCIMENTO FORNECIMENTO E INSTALAÇÃO. AF_06/2016	UN	19,00	0,45400000	8,62600000
1.14.5.19	89396	TÊ COM BUCHA DE LATÃO NA BOLSA CENTRAL, PVC, SOLDÁVEL, DN 25MM X 1/2, INSTALADO EM RAMAL OU SUB-RAMAL DE ÁGUA - FORNECIMENTO E INSTALAÇÃO. AF_06/2022	UN	8,00	0,34960000	2,79680000
1.14.5.20	94662	ADAPTADOR CURTO COM BOLSA E ROSCA PARA REGISTRO, PVC, SOLDÁVEL, DN 50 MM X 1 1/2, INSTALADO EM RESERVAÇÃO DE ÁGUA DE EDIFICAÇÃO QUE POSSUA RESERVATÓRIO DE FIBRA/FIBROCIMENTO FORNECIMENTO E INSTALAÇÃO. AF_06/2016	UN	4,00	0,22800000	0,91200000
1.14.5.21	94707	ADAPTADOR COM FLANGE E ANEL DE VEDAÇÃO, PVC, SOLDÁVEL, DN 50 MM X 1 1/2, INSTALADO EM RESERVAÇÃO DE ÁGUA DE EDIFICAÇÃO QUE POSSUA RESERVATÓRIO DE FIBRA/FIBROCIMENTO FORNECIMENTO E INSTALAÇÃO. AF_06/2017	UN	4,00	0,36200000	1,44800000

DETALHAMENTO DOS QUANTITATIVOS

DATA :

11/10/2024

OBRA:	escolha da proposta mais vantajosa para CONSTRUÇÃO DE UNIDADES BÁSICAS DE SAÚDE (PROJETO REFERÊNCIA PORTE 1) NO MUNICÍPIO DE PEDRA BRANCA/CE, conforme condições, quantidades e exigências estabelecidas neste Edital e seus anexos.
MODALIDADE:	Edital da Concorrência Eletrônica nº 007/2024
PREFEITURA:	PREFEITURA MUNICIPAL DE PEDRA BRANCA.
EXECUÇÃO DOS SERVIÇOS:	12 (DOZE) MESES
VALIDADE DA PROPOSTA:	DE ACORDO COM O EDITAL
DATA:	Data da sessão pública: 11/10/2024




ITEM	CÓDIGO	DESCRIÇÃO	UNID	QUANTIDADE DO SERVIÇO	COEFICIENTE DO INSUMO	QUANTIDADE TOTAL
1.14.5.22	103049	REGISTRO DE PRESSÃO, PVC, SOLDÁVEL, VOLANTE SIMPLES, DN 25 MM FORNECIMENTO E INSTALAÇÃO. AF_08/2021	UN	1,00	0,15900000	0,15900000
1.14.5.23	94489	REGISTRO DE ESFERA, PVC, SOLDÁVEL, COM VOLANTE, DN 25 MM - FORNECIMENTO E INSTALAÇÃO. AF_08/2021	UN	15,00	0,15900000	2,38500000
1.14.5.24	94491	REGISTRO DE ESFERA, PVC, SOLDÁVEL, COM VOLANTE, DN 40 MM - FORNECIMENTO E INSTALAÇÃO. AF_08/2021	UN	1,00	0,22660000	0,22660000
1.14.5.25	94492	REGISTRO DE ESFERA, PVC, SOLDÁVEL, COM VOLANTE, DN 50 MM - FORNECIMENTO E INSTALAÇÃO. AF_08/2021	UN	2,00	0,22660000	0,45320000
1.14.5.26	99635	VÁLVULA DE DESCARGA METÁLICA, BASE 1 1/2", ACABAMENTO METALICO CROMADO - FORNECIMENTO E INSTALAÇÃO. AF_08/2021	UN	1,00	1,84980000	1,84980000
1.14.5.27	89726	JOELHO 45 GRAUS, PVC, SERIE NORMAL, ESGOTO PREDIAL, DN 40 MM, JUNTA SOLDÁVEL, FORNECIDO E INSTALADO EM RAMAL DE DESCARGA OU RAMAL DE ESGOTO SANITÁRIO. AF_08/2022	UN	14,00	0,25400000	3,55600000
1.14.5.28	89732	JOELHO 45 GRAUS, PVC, SERIE NORMAL, ESGOTO PREDIAL, DN 50 MM, JUNTA ELÁSTICA, FORNECIDO E INSTALADO EM RAMAL DE DESCARGA OU RAMAL DE ESGOTO SANITÁRIO. AF_08/2022	UN	19,00	0,27580000	5,24020000
1.14.5.29	89739	JOELHO 45 GRAUS, PVC, SERIE NORMAL, ESGOTO PREDIAL, DN 75 MM, JUNTA ELÁSTICA, FORNECIDO E INSTALADO EM RAMAL DE DESCARGA OU RAMAL DE ESGOTO SANITÁRIO. AF_08/2022	UN	1,00	0,33040000	0,33040000
1.14.5.30	89746	JOELHO 45 GRAUS, PVC, SERIE NORMAL, ESGOTO PREDIAL, DN 100 MM, JUNTA ELÁSTICA, FORNECIDO E INSTALADO EM RAMAL DE DESCARGA OU RAMAL DE ESGOTO SANITÁRIO. AF_08/2022	UN	2,00	0,38520000	0,77040000
1.14.5.31	89724	JOELHO 90 GRAUS, PVC, SERIE NORMAL, ESGOTO PREDIAL, DN 40 MM, JUNTA SOLDÁVEL, FORNECIDO E INSTALADO EM RAMAL DE DESCARGA OU RAMAL DE ESGOTO SANITÁRIO. AF_08/2022	UN	28,00	0,25400000	7,11200000
1.14.5.32	89731	JOELHO 90 GRAUS, PVC, SERIE NORMAL, ESGOTO PREDIAL, DN 50 MM, JUNTA ELÁSTICA, FORNECIDO E INSTALADO EM RAMAL DE DESCARGA OU RAMAL DE ESGOTO SANITÁRIO. AF_08/2022	UN	62,00	0,27580000	17,09960000
1.14.5.33	89737	JOELHO 90 GRAUS, PVC, SERIE NORMAL, ESGOTO PREDIAL, DN 75 MM, JUNTA ELÁSTICA, FORNECIDO E INSTALADO EM RAMAL DE DESCARGA OU RAMAL DE ESGOTO SANITÁRIO. AF_08/2022	UN	5,00	0,33040000	1,65200000
1.14.5.34	89744	JOELHO 90 GRAUS, PVC, SERIE NORMAL, ESGOTO PREDIAL, DN 100 MM, JUNTA ELÁSTICA, FORNECIDO E INSTALADO EM RAMAL DE DESCARGA OU RAMAL DE ESGOTO SANITÁRIO. AF_08/2022	UN	8,00	0,38520000	3,08160000
1.14.5.35	89785	JUNÇÃO SIMPLES, PVC, SERIE NORMAL, ESGOTO PREDIAL, DN 50 X 50 MM, JUNTA ELÁSTICA, FORNECIDO E INSTALADO EM RAMAL DE DESCARGA OU RAMAL DE ESGOTO SANITÁRIO. AF_08/2022	UN	5,00	0,36780000	1,83900000
1.14.5.36	89569	JUNÇÃO SIMPLES, PVC, SERIE R, ÁGUA PLUVIAL, DN 100 X 75 MM, JUNTA ELÁSTICA, FORNECIDO E INSTALADO EM RAMAL DE ENCAMINHAMENTO. AF_06/2022	UN	1,00	0,31260000	0,31260000
1.14.5.37	89797	JUNÇÃO SIMPLES, PVC, SERIE NORMAL, ESGOTO PREDIAL, DN 100 X 100 MM, JUNTA ELÁSTICA, FORNECIDO E INSTALADO EM RAMAL DE DESCARGA OU RAMAL DE ESGOTO SANITÁRIO. AF_08/2022	UN	2,00	0,51360000	1,02720000
1.14.5.38	89753	LUVA SIMPLES, PVC, SERIE NORMAL, ESGOTO PREDIAL, DN 50 MM, JUNTA ELÁSTICA, FORNECIDO E INSTALADO EM RAMAL DE DESCARGA OU RAMAL DE ESGOTO SANITÁRIO. AF_08/2022	UN	85,00	0,18380000	15,62300000
1.14.5.39	89774	LUVA SIMPLES, PVC, SERIE NORMAL, ESGOTO PREDIAL, DN 75 MM, JUNTA ELÁSTICA, FORNECIDO E INSTALADO EM RAMAL DE DESCARGA OU RAMAL DE ESGOTO SANITÁRIO. AF_08/2022	UN	5,00	0,22040000	1,10200000
1.14.5.40	89778	LUVA SIMPLES, PVC, SERIE NORMAL, ESGOTO PREDIAL, DN 100 MM, JUNTA ELÁSTICA, FORNECIDO E INSTALADO EM RAMAL DE DESCARGA OU RAMAL DE ESGOTO SANITÁRIO. AF_08/2022	UN	25,00	0,25680000	6,42000000
1.14.5.41	89784	TE, PVC, SERIE NORMAL, ESGOTO PREDIAL, DN 50 X 50 MM, JUNTA ELÁSTICA, FORNECIDO E INSTALADO EM RAMAL DE DESCARGA OU RAMAL DE ESGOTO SANITÁRIO. AF_08/2022	UN	8,00	0,36780000	2,94240000
1.14.5.42	89860	TE, PVC, SERIE NORMAL, ESGOTO PREDIAL, DN 100 X 100 MM, JUNTA ELÁSTICA, FORNECIDO E INSTALADO EM SUBCOLETOR AÉREO DE ESGOTO SANITÁRIO. AF_08/2022	UN	16,00	0,73960000	11,83360000
1.14.5.43	89860	TE, PVC, SERIE NORMAL, ESGOTO PREDIAL, DN 100 X 100 MM, JUNTA ELÁSTICA, FORNECIDO E INSTALADO EM SUBCOLETOR AÉREO DE ESGOTO SANITÁRIO. AF_08/2022	UN	1,00	0,73960000	0,73960000
1.14.5.44	89796	TE, PVC, SERIE NORMAL, ESGOTO PREDIAL, DN 100 X 100 MM, JUNTA ELÁSTICA, FORNECIDO E INSTALADO EM RAMAL DE DESCARGA OU RAMAL DE ESGOTO SANITÁRIO. AF_08/2022	UN	2,00	0,51360000	1,02720000
1.14.7.1	103835	TUBO EM COBRE RÍGIDO, DN 15 MM, CLASSE A, SEM ISOLAMENTO, INSTALADO EM RAMAL E SUB-RAMAL DE GÁS MEDICINAL - FORNECIMENTO E INSTALAÇÃO. AF_04/2022	M	4,56	0,58180000	2,65300800
1.14.7.2	92692	NIPLE, EM FERRO GALVANIZADO, CONEXÃO ROSQUEADA, DN 15 (1/2"), INSTALADO EM RAMAIS E SUB-RAMAIS DE GÁS - FORNECIMENTO E INSTALAÇÃO. AF_10/2020	UN	2,00	0,34600000	0,69200000
1.14.7.3	92699	JOELHO 90 GRAUS, EM FERRO GALVANIZADO, CONEXÃO ROSQUEADA, DN 15 (1/2"), INSTALADO EM RAMAIS E SUB-RAMAIS DE GÁS - FORNECIMENTO E INSTALAÇÃO. AF_10/2020	UN	3,00	0,51800000	1,55400000
1.15.3.5	91836	ELETRODUTO FLEXÍVEL CORRUGADO, PVC, DN 32 MM (1"), PARA CIRCUITOS TERMINAIS, INSTALADO EM FORRO - FORNECIMENTO E INSTALAÇÃO. AF_03/2023	M	447,00	0,25940000	115,95180000
1.16.2.1	89356	TUBO, PVC, SOLDÁVEL, DN 25MM, INSTALADO EM RAMAL OU SUB-RAMAL DE ÁGUA - FORNECIMENTO E INSTALAÇÃO. AF_06/2022	M	21,00	0,76000000	15,96000000
1.16.2.3	103290	TUBO EM COBRE FLEXÍVEL, DN 3/8", COM ISOLAMENTO, INSTALADO EM FORRO, PARA	M	255,63	0,19980000	51,07487400

DETALHAMENTO DOS QUANTITATIVOS

DATA:

11/10/2024



OBRA:	escolha da proposta mais vantajosa para CONSTRUÇÃO DE UNIDADES BÁSICAS DE SAÚDE (PROJETO REFERÊNCIA PORTE 1) NO MUNICÍPIO DE PEDRA BRANCA/CE, conforme condições, quantidades e exigências estabelecidas neste Edital e seus anexos.
MODALIDADE:	Edital da Concorrência Eletrônica n° 007/2024
PREFEITURA:	PREFEITURA MUNICIPAL DE PEDRA BRANCA.
EXECUÇÃO DOS SERVIÇOS:	12 (DOZE) MESES
VALIDADE DA PROPOSTA:	DE ACORDO COM O EDITAL
DATA:	Data da sessão pública: 11/10/2024

ITEM	CÓDIGO	DESCRIÇÃO	UNID	QUANTIDADE DO SERVIÇO	COEFICIENTE DO INSUMO	QUANTIDADE TOTAL
1.16.2.3	103290	RAMAL DE ALIMENTAÇÃO DE AR CONDICIONADO, INCLUSO FIXADOR. AF_11/2021				
1.17.1.1	86904	LAVATÓRIO LOUÇA BRANCA SUSPENSO, 29,5 X 39CM OU EQUIVALENTE, PADRÃO POPULAR - FORNECIMENTO E INSTALAÇÃO. AF_01/2020	UN	14,00	0,38700000	5,41800000
1.17.1.2	86920	TANQUE DE LOUÇA BRANCA COM COLUNA, 30L OU EQUIVALENTE, INCLUSO SIFÃO FLEXÍVEL EM PVC, VÁLVULA PLÁSTICA E TORNEIRA DE METAL CROMADO PADRÃO POPULAR - FORNECIMENTO E INSTALAÇÃO. AF_01/2020	UN	1,00	2,12910000	2,12910000
1.17.1.3	95472	VASO SANITÁRIO SIFONADO CONVENCIONAL PARA PCD SEM FURO FRONTAL COM LOUÇA BRANCA SEM ASSENTO, INCLUSO CONJUNTO DE LIGAÇÃO PARA BACIA SANITÁRIA AJUSTÁVEL - FORNECIMENTO E INSTALAÇÃO. AF_01/2020	UN	7,00	1,15400000	8,07800000
1.17.1.4	95547	SABONETEIRA PLÁSTICA TIPO DISPENSER PARA SABONETE LÍQUIDO COM RESERVATÓRIO 800 A 1500 ML, INCLUSO FIXAÇÃO. AF_01/2020	UN	18,00	0,31620000	5,69160000
1.17.1.5	100849	ASSENTO SANITÁRIO CONVENCIONAL - FORNECIMENTO E INSTALACAO. AF_01/2020	UN	7,00	0,15360000	1,07520000
1.17.3.1	86914	TORNEIRA CROMADA 1/2 OU 3/4 PARA TANQUE, PADRÃO MÉDIO - FORNECIMENTO E INSTALAÇÃO. AF_01/2020	UN	1,00	0,15250000	0,15250000
1.17.3.2	100853	TORNEIRA CROMADA DE MESA PARA LAVATORIO, TIPO MONOCOMANDO. AF_01/2020	UN	14,00	0,46300000	6,48200000
1.17.3.3	86909	TORNEIRA CROMADA TUBO MÓVEL, DE MESA, 1/2 OU 3/4, PARA PIA DE COZINHA, PADRÃO ALTO - FORNECIMENTO E INSTALAÇÃO. AF_01/2020	UN	1,00	0,16670000	0,16670000
1.17.3.4	86916	TORNEIRA PLÁSTICA 3/4 PARA TANQUE - FORNECIMENTO E INSTALAÇÃO. AF_01/2020	UN	11,00	0,15250000	1,67750000
1.17.4.1	86936	CUBA DE EMBUTIR DE AÇO INOXIDÁVEL MÉDIA, INCLUSO VÁLVULA TIPO AMERICANA E SIFÃO TIPO GARRAFA EM METAL CROMADO - FORNECIMENTO E INSTALAÇÃO. AF_01/2020	UN	7,00	0,44740000	3,13180000
1.17.4.2	100866	BARRA DE APOIO RETA, EM AÇO INOX POLIDO, COMPRIMENTO 60CM, FIXADA NA PAREDE - FORNECIMENTO E INSTALAÇÃO. AF_01/2020	UN	6,00	0,94850000	5,69100000
1.17.4.3	100868	BARRA DE APOIO RETA, EM AÇO INOX POLIDO, COMPRIMENTO 80 CM, FIXADA NA PAREDE - FORNECIMENTO E INSTALAÇÃO. AF_01/2020	UN	25,00	0,94850000	23,71250000
1.17.4.4	100865	BARRA DE APOIO LATERAL ARTICULADA, COM TRAVA, EM AÇO INOX POLIDO, FIXADA NA PAREDE - FORNECIMENTO E INSTALAÇÃO. AF_01/2020	UN	3,00	0,63230000	1,89690000
1.17.4.5	102609	CAIXA D'ÁGUA EM POLIETILENO. 2000 LITROS - FORNECIMENTO E INSTALAÇÃO. AF_06/2021	UN	2,00	0,53720000	1,07440000
1.17.4.6	100860	CHUVEIRO ELÉTRICO COMUM CORPO PLÁSTICO, TIPO DUCHA FORNECIMENTO E INSTALAÇÃO. AF_01/2020	UN	3,00	0,44670000	1,34010000
1.17.4.7	100875	BANCO ARTICULADO, EM AÇO INOX, PARA PCD, FIXADO NA PAREDE - FORNECIMENTO E INSTALAÇÃO. AF_01/2020	UN	3,00	1,26470000	3,79410000
2.2.1.4	93207	EXECUÇÃO DE ESCRITÓRIO EM CANTEIRO DE OBRA EM CHAPA DE MADEIRA COMPENSADA, NÃO INCLUSO MOBILIÁRIO E EQUIPAMENTOS. AF_02/2016	M2	9,00	1,28449173	11,56042559
2.2.1.5	93208	EXECUÇÃO DE ALMOXARIFADO EM CANTEIRO DE OBRA EM CHAPA DE MADEIRA COMPENSADA, INCLUSO PRATELEIRAS. AF_02/2016	M2	18,00	0,08725180	1,57053240
2.2.1.6	93584	EXECUÇÃO DE DEPÓSITO EM CANTEIRO DE OBRA EM CHAPA DE MADEIRA COMPENSADA, NÃO INCLUSO MOBILIÁRIO. AF_04/2016	M2	6,00	0,05103946	0,30623676
2.2.1.7	93210	EXECUÇÃO DE REFEITÓRIO EM CANTEIRO DE OBRA EM CHAPA DE MADEIRA COMPENSADA, NÃO INCLUSO MOBILIÁRIO E EQUIPAMENTOS. AF_02/2016	M2	30,00	0,60818977	18,24569331
2.2.1.8	93212	EXECUÇÃO DE SANITÁRIO E VESTIÁRIO EM CANTEIRO DE OBRA EM CHAPA DE MADEIRA COMPENSADA, NÃO INCLUSO MOBILIÁRIO. AF_02/2016	M2	3,00	1,46312282	4,38936846
2.2.1.9	93583	EXECUÇÃO DE CENTRAL DE FÓRMAS, PRODUÇÃO DE ARGAMASSA OU CONCRETO EM CANTEIRO DE OBRA, NÃO INCLUSO MOBILIÁRIO E EQUIPAMENTOS. AF_04/2016	M2	12,00	0,15516678	1,86200136
2.2.1.10	93582	EXECUÇÃO DE CENTRAL DE ARMADURA EM CANTEIRO DE OBRA, NÃO INCLUSO MOBILIÁRIO E EQUIPAMENTOS. AF_04/2016	M2	6,00	0,05756086	0,34536516
2.2.1.11	93214	EXECUÇÃO DE RESERVATÓRIO ELEVADO DE ÁGUA (1000 LITROS) EM CANTEIRO DE OBRA, APOIADO EM ESTRUTURA DE MADEIRA. AF_02/2016_PA	UN	1,00	7,75620000	7,75620000
2.14.1.1	89714	TUBO PVC, SERIE NORMAL, ESGOTO PREDIAL, DN 100 MM, FORNECIDO E INSTALADO EM RAMAL DE DESCARGA OU RAMAL DE ESGOTO SANITÁRIO. AF_08/2022	M	70,64	0,88880000	62,78483200
2.14.3.1	89356	TUBO, PVC, SOLDÁVEL, DN 25MM, INSTALADO EM RAMAL OU SUB-RAMAL DE ÁGUA - FORNECIMENTO E INSTALAÇÃO. AF_06/2022	M	172,59	0,76000000	131,16840000
2.14.3.2	89448	TUBO, PVC, SOLDÁVEL, DN 40MM, INSTALADO EM PRUMADA DE ÁGUA - FORNECIMENTO E INSTALAÇÃO. AF_06/2022	M	8,18	0,05640000	0,46135200
2.14.3.3	89449	TUBO, PVC, SOLDÁVEL, DN 50MM, INSTALADO EM PRUMADA DE ÁGUA - FORNECIMENTO E INSTALAÇÃO. AF_06/2022	M	87,26	0,06820000	5,95113200
2.14.4.1	89711	TUBO PVC, SERIE NORMAL, ESGOTO PREDIAL, DN 40 MM, FORNECIDO E INSTALADO EM RAMAL DE DESCARGA OU RAMAL DE ESGOTO SANITÁRIO. AF_08/2022	M	32,61	0,58600000	19,10946000
2.14.4.2	89712	TUBO PVC, SERIE NORMAL, ESGOTO PREDIAL, DN 50 MM, FORNECIDO E INSTALADO EM RAMAL DE DESCARGA OU RAMAL DE ESGOTO SANITÁRIO. AF_08/2022	M	111,82	0,63640000	71,16224800
2.14.4.3	89713	TUBO PVC, SERIE NORMAL, ESGOTO PREDIAL, DN 75 MM, FORNECIDO E INSTALADO EM RAMAL DE DESCARGA OU RAMAL DE ESGOTO SANITÁRIO. AF_08/2022	M	17,24	0,76260000	13,14722400
2.14.5.1	89707	CAIXA SIFONADA, PVC, DN 100 X 100 X 50 MM, JUNTA ELÁSTICA, FORNECIDA E INSTALADA EM RAMAL DE DESCARGA OU EM RAMAL DE ESGOTO SANITÁRIO. AF_08/2022	UN	14,00	0,79740000	11,16360000
2.14.5.2	89709	RALO SIFONADO, PVC, DN 100 X 40 MM, JUNTA SOLDÁVEL, FORNECIDO E INSTALADO EM RAMAL DE DESCARGA OU EM RAMAL DE ESGOTO SANITÁRIO. AF_08/2022	UN	2,00	0,33040000	0,66080000
2.14.5.3	104348	TERMINAL DE VENTILAÇÃO, PVC, SÉRIE NORMAL, ESGOTO PREDIAL, DN 50 MM, JUNTA SOLDÁVEL, FORNECIDO E INSTALADO EM PRUMADA DE ESGOTO SANITÁRIO OU VENTILAÇÃO. AF_08/2022	UN	9,00	0,02280000	0,20520000

DETALHAMENTO DOS QUANTITATIVOS

DATA:
11/10/2024

OBRA:	escolha da proposta mais vantajosa para CONSTRUÇÃO DE UNIDADES BÁSICAS DE SAÚDE (PROJETO REFERÊNCIA PORTE 1) NO MUNICÍPIO DE PEDRA BRANCA/CE, conforme condições, quantidades e exigências estabelecidas neste Edital e seus anexos.
MODALIDADE:	Edital da Concorrência Eletrônica nº 007/2024
PREFEITURA:	PREFEITURA MUNICIPAL DE PEDRA BRANCA.
EXECUÇÃO DOS SERVIÇOS:	12 (DOZE) MESES
VALIDADE DA PROPOSTA:	DE ACORDO COM O EDITAL
DATA:	Data da sessão pública: 11/10/2024




ITEM	CÓDIGO	DESCRIÇÃO	UNID	QUANTIDADE DO SERVIÇO	COEFICIENTE DO INSUMO	QUANTIDADE TOTAL
2.14.5.4	104351	TERMINAL DE VENTILAÇÃO, PVC, SÉRIE NDRMAL, ESGOTO PREDIAL, DN 75 MM, JUNTA SOLDÁVEL, FORNECIDO E INSTALADO EM PRUMADA DE ESGOTO SANITÁRIO OU VENTILAÇÃO. AF_08/2022	UN	1,00	0,08380000	0,08380000
2.14.5.5	95674	HIDRÔMETRO DN 20 (1/2), 3,0 M³/H FORNECIMENTO E INSTALAÇÃO. AF_11/2016	UN	1,00	0,90920000	0,90920000
2.14.5.6	94796	TORNEIRA DE BOIA PARA CAIXA D'ÁGUA, ROSCÁVEL, 3/4" - FORNECIMENTO E INSTALAÇÃO. AF_08/2021	UN	2,00	0,38080000	0,76160000
2.14.5.7	94703	ADAPTADOR COM FLANGE E ANEL DE VEDAÇÃO, PVC, SOLDÁVEL, DN 25 MM X 3/4, INSTALADO EM RESERVAÇÃO DE ÁGUA DE EDIFICAÇÃO QUE POSSUA RESERVATÓRIO DE FIBRA/FIBROCIMENTO FORNECIMENTO E INSTALAÇÃO. AF_06/2016	UN	1,00	0,27200000	0,27200000
2.14.5.8	94706	ADAPTADOR COM FLANGE E ANEL DE VEDAÇÃO, PVC, SOLDÁVEL, DN 50 MM X 1 1/2, INSTALADO EM RESERVAÇÃO DE ÁGUA DE EDIFICAÇÃO QUE POSSUA RESERVATÓRIO DE FIBRA/FIBROCIMENTO FORNECIMENTO E INSTALAÇÃO. AF_06/2016	UN	2,00	0,36200000	0,72400000
2.14.5.9	103993	BUCHA DE REDUÇÃO, PVC, SOLDÁVEL, DN 50MM X 40MM, INSTALADO EM RAMAL DE DISTRIBUIÇÃO DE ÁGUA - FORNECIMENTO E INSTALAÇÃO. AF_06/2022	UN	2,00	0,23620000	0,47240000
2.14.5.10	89362	JOELHO 90 GRAUS, PVC, SOLDÁVEL, DN 25MM, INSTALADO EM RAMAL OU SUB-RAMAL DE ÁGUA - FORNECIMENTO E INSTALAÇÃO. AF_06/2022	UN	60,00	0,30400000	18,24000000
2.14.5.11	89497	JOELHO 90 GRAUS, PVC, SOLDÁVEL, DN 40MM, INSTALADO EM PRUMADA DE ÁGUA - FORNECIMENTO E INSTALAÇÃO. AF_06/2022	UN	3,00	0,20940000	0,62820000
2.14.5.12	89501	JOELHO 90 GRAUS, PVC, SOLDÁVEL, DN 50MM, INSTALADO EM PRUMADA DE ÁGUA - FORNECIMENTO E INSTALAÇÃO. AF_06/2022	UN	35,00	0,25420000	8,89700000
2.14.5.13	89366	JOELHO 90 GRAUS COM BUCHA DE LATÃO, PVC, SOLDÁVEL, DN 25MM, X 3/4 INSTALADO EM RAMAL OU SUB-RAMAL DE ÁGUA - FORNECIMENTO E INSTALAÇÃO. AF_06/2022	UN	30,00	0,28320000	8,49600000
2.14.5.14	89579	LUVA DE REDUÇÃO, PVC, SOLDÁVEL, DN 50MM X 25MM, INSTALADO EM PRUMADA DE ÁGUA FORNECIMENTO E INSTALAÇÃO. AF_06/2022	UN	16,00	0,13180000	2,10880000
2.14.5.15	94694	TÊ, PVC, SOLDÁVEL, DN 50 MM INSTALADO EM RESERVAÇÃO DE ÁGUA DE EDIFICAÇÃO QUE POSSUA RESERVATÓRIO DE FIBRA/FIBROCIMENTO FORNECIMENTO E INSTALAÇÃO. AF_06/2016	UN	1,00	0,45400000	0,45400000
2.14.5.16	94688	TÊ, PVC, SOLDÁVEL, DN 25 MM INSTALADO EM RESERVAÇÃO DE ÁGUA DE EDIFICAÇÃO QUE POSSUA RESERVATÓRIO DE FIBRA/FIBROCIMENTO FORNECIMENTO E INSTALAÇÃO. AF_06/2016	UN	16,00	0,31800000	5,08800000
2.14.5.17	94692	TÊ, PVC, SOLDÁVEL, DN 40 MM INSTALADO EM RESERVAÇÃO DE ÁGUA DE EDIFICAÇÃO QUE POSSUA RESERVATÓRIO DE FIBRA/FIBROCIMENTO FORNECIMENTO E INSTALAÇÃO. AF_06/2016	UN	1,00	0,45400000	0,45400000
2.14.5.18	94694	TÊ, PVC, SOLDÁVEL, DN 50 MM INSTALADO EM RESERVAÇÃO DE ÁGUA DE EDIFICAÇÃO QUE POSSUA RESERVATÓRIO DE FIBRA/FIBROCIMENTO FORNECIMENTO E INSTALAÇÃO. AF_06/2016	UN	19,00	0,45400000	8,62600000
2.14.5.19	89396	TÊ COM BUCHA DE LATÃO NA BOLSA CENTRAL, PVC, SOLDÁVEL, DN 25MM X 1/2, INSTALADO EM RAMAL OU SUB-RAMAL DE ÁGUA - FORNECIMENTO E INSTALAÇÃO. AF_06/2022	UN	8,00	0,34960000	2,79680000
2.14.5.20	94662	ADAPTADOR CURTO COM BOLSA E ROSCA PARA REGISTRO, PVC, SOLDÁVEL, DN 50 MM X 1 1/2, INSTALADO EM RESERVAÇÃO DE ÁGUA DE EDIFICAÇÃO QUE POSSUA RESERVATÓRIO DE FIBRA/FIBROCIMENTO FORNECIMENTO E INSTALAÇÃO. AF_06/2016	UN	4,00	0,22800000	0,91200000
2.14.5.21	94707	ADAPTADOR COM FLANGE E ANEL DE VEDAÇÃO, PVC, SOLDÁVEL, DN 50 MM X 1 1/2, INSTALADO EM RESERVAÇÃO DE ÁGUA DE EDIFICAÇÃO QUE POSSUA RESERVATÓRIO DE FIBRA/FIBROCIMENTO FORNECIMENTO E INSTALAÇÃO. AF_06/2017	UN	4,00	0,36200000	1,44800000
2.14.5.22	103049	REGISTRO DE PRESSÃO, PVC, SOLDÁVEL, VOLANTE SIMPLES, DN 25 MM FORNECIMENTO E INSTALAÇÃO. AF_08/2021	UN	1,00	0,15900000	0,15900000
2.14.5.23	94489	REGISTRO DE ESFERA, PVC, SOLDÁVEL, COM VOLANTE, DN 25 MM - FORNECIMENTO E INSTALAÇÃO. AF_08/2021	UN	15,00	0,15900000	2,38500000
2.14.5.24	94491	REGISTRO DE ESFERA, PVC, SOLDÁVEL, COM VOLANTE, DN 40 MM - FORNECIMENTO E INSTALAÇÃO. AF_08/2021	UN	1,00	0,22660000	0,22660000
2.14.5.25	94492	REGISTRO DE ESFERA, PVC, SOLDÁVEL, COM VOLANTE, DN 50 MM - FORNECIMENTO E INSTALAÇÃO. AF_08/2021	UN	2,00	0,22660000	0,45320000
2.14.5.26	99635	VÁLVULA DE DESCARGA METÁLICA, BASE 1 1/2", ACABAMENTO METALICO CROMADO - FORNECIMENTO E INSTALAÇÃO. AF_08/2021	UN	1,00	1,84980000	1,84980000
2.14.5.27	89726	JOELHO 45 GRAUS, PVC, SERIE NORMAL, ESGOTO PREDIAL, DN 40 MM, JUNTA SOLDÁVEL, FORNECIDO E INSTALADO EM RAMAL DE DESCARGA OU RAMAL DE ESGOTO SANITÁRIO. AF_08/2022	UN	14,00	0,25400000	3,55600000
2.14.5.28	89732	JOELHO 45 GRAUS, PVC, SERIE NORMAL, ESGOTO PREDIAL, DN 50 MM, JUNTA ELÁSTICA, FORNECIDO E INSTALADO EM RAMAL DE DESCARGA OU RAMAL DE ESGOTO SANITÁRIO. AF_08/2022	UN	19,00	0,27580000	5,24020000
2.14.5.29	89739	JOELHO 45 GRAUS, PVC, SERIE NORMAL, ESGOTO PREDIAL, DN 75 MM, JUNTA ELÁSTICA, FORNECIDO E INSTALADO EM RAMAL DE DESCARGA OU RAMAL DE ESGOTO SANITÁRIO. AF_08/2022	UN	1,00	0,33040000	0,33040000
2.14.5.30	89746	JOELHO 45 GRAUS, PVC, SERIE NORMAL, ESGOTO PREDIAL, DN 100 MM, JUNTA ELÁSTICA, FORNECIDO E INSTALADO EM RAMAL DE DESCARGA OU RAMAL DE ESGOTO SANITÁRIO. AF_08/2022	UN	2,00	0,38520000	0,77040000
2.14.5.31	89724	JOELHO 90 GRAUS, PVC, SERIE NORMAL, ESGOTO PREDIAL, DN 40 MM, JUNTA SOLDÁVEL, FORNECIDO E INSTALADO EM RAMAL DE DESCARGA OU RAMAL DE ESGOTO SANITÁRIO. AF_08/2022	UN	28,00	0,25400000	7,11200000
2.14.5.32	89731	JOELHO 90 GRAUS, PVC, SERIE NORMAL, ESGOTO PREDIAL, DN 50 MM, JUNTA ELÁSTICA, FORNECIDO E INSTALADO EM RAMAL DE DESCARGA OU RAMAL DE ESGOTO SANITÁRIO. AF_08/2022	UN	62,00	0,27580000	17,09960000
2.14.5.33	89737	JOELHO 90 GRAUS, PVC, SERIE NORMAL, ESGOTO PREDIAL, DN 75 MM, JUNTA	UN	5,00	0,33040000	1,65200000

DETALHAMENTO DOS QUANTITATIVOS

DATA:

11/10/2024



OBRA:	escolha da proposta mais vantajosa para CONSTRUÇÃO DE UNIDADES BÁSICAS DE SAÚDE (PROJETO REFERÊNCIA PORTE 1) NO MUNICÍPIO DE PEDRA BRANCA/CE, conforme condições, quantidades e exigências estabelecidas neste Edital e seus anexos.
MODALIDADE:	Edital da Concorrência Eletrônica nº 007/2024
PREFEITURA:	PREFEITURA MUNICIPAL DE PEDRA BRANCA.
EXECUÇÃO DOS SERVIÇOS:	12 (DOZE) MESES
VALIDADE DA PROPOSTA:	DE ACORDO COM O EDITAL
DATA:	Data da sessão pública: 11/10/2024


ITEM	CÓDIGO	DESCRIÇÃO	UNID	QUANTIDADE DO SERVIÇO	COEFICIENTE DO INSUMO	QUANTIDADE TOTAL
2.14.5.33	89737	ELÁSTICA, FORNECIDO E INSTALADO EM RAMAL DE DESCARGA OU RAMAL DE ESGOTO SANITÁRIO. AF_08/2022				
2.14.5.34	89744	JOELHO 90 GRAUS, PVC, SERIE NORMAL, ESGOTO PREDIAL, DN 100 MM, JUNTA ELÁSTICA, FORNECIDO E INSTALADO EM RAMAL DE DESCARGA OU RAMAL DE ESGOTO SANITÁRIO. AF_08/2022	UN	8,00	0,38520000	3,08160000
2.14.5.35	89785	JUNÇÃO SIMPLES, PVC, SERIE NORMAL, ESGOTO PREDIAL, DN 50 X 50 MM, JUNTA ELÁSTICA, FORNECIDO E INSTALADO EM RAMAL DE DESCARGA OU RAMAL DE ESGOTO SANITÁRIO. AF_08/2022	UN	5,00	0,36780000	1,83900000
2.14.5.36	89569	JUNÇÃO SIMPLES, PVC, SERIE R, ÁGUA PLUVIAL, DN 100 X 75 MM, JUNTA ELÁSTICA, FORNECIDO E INSTALADO EM RAMAL DE ENCAMINHAMENTO. AF_06/2022	UN	1,00	0,31260000	0,31260000
2.14.5.37	89797	JUNÇÃO SIMPLES, PVC, SERIE NORMAL, ESGOTO PREDIAL, DN 100 X 100 MM, JUNTA ELÁSTICA, FORNECIDO E INSTALADO EM RAMAL DE DESCARGA OU RAMAL DE ESGOTO SANITÁRIO. AF_08/2022	UN	2,00	0,51360000	1,02720000
2.14.5.38	89753	LUVA SIMPLES, PVC, SERIE NORMAL, ESGOTO PREDIAL, DN 50 MM, JUNTA ELÁSTICA, FORNECIDO E INSTALADO EM RAMAL DE DESCARGA OU RAMAL DE ESGOTO SANITÁRIO. AF_08/2022	UN	85,00	0,18380000	15,62300000
2.14.5.39	89774	LUVA SIMPLES, PVC, SERIE NORMAL, ESGOTO PREDIAL, DN 75 MM, JUNTA ELÁSTICA, FORNECIDO E INSTALADO EM RAMAL DE DESCARGA OU RAMAL DE ESGOTO SANITÁRIO. AF_08/2022	UN	5,00	0,22040000	1,10200000
2.14.5.40	89778	LUVA SIMPLES, PVC, SERIE NORMAL, ESGOTO PREDIAL, DN 100 MM, JUNTA ELÁSTICA, FORNECIDO E INSTALADO EM RAMAL DE DESCARGA OU RAMAL DE ESGOTO SANITÁRIO. AF_08/2022	UN	25,00	0,25680000	6,42000000
2.14.5.41	89784	TE, PVC, SERIE NORMAL, ESGOTO PREDIAL, DN 50 X 50 MM, JUNTA ELÁSTICA, FORNECIDO E INSTALADO EM RAMAL DE DESCARGA OU RAMAL DE ESGOTO SANITÁRIO. AF_08/2022	UN	8,00	0,36780000	2,94240000
2.14.5.42	89860	TE, PVC, SERIE NORMAL, ESGOTO PREDIAL, DN 100 X 100 MM, JUNTA ELÁSTICA, FORNECIDO E INSTALADO EM SUBCOLETOR AÉREO DE ESGOTO SANITÁRIO. AF_08/2022	UN	16,00	0,73960000	11,83360000
2.14.5.43	89860	TE, PVC, SERIE NORMAL, ESGOTO PREDIAL, DN 100 X 100 MM, JUNTA ELÁSTICA, FORNECIDO E INSTALADO EM SUBCOLETOR AÉREO DE ESGOTO SANITÁRIO. AF_08/2022	UN	1,00	0,73960000	0,73960000
2.14.5.44	89796	TE, PVC, SERIE NORMAL, ESGOTO PREDIAL, DN 100 X 100 MM, JUNTA ELÁSTICA, FORNECIDO E INSTALADO EM RAMAL DE DESCARGA OU RAMAL DE ESGOTO SANITÁRIO. AF_08/2022	UN	2,00	0,51360000	1,02720000
2.14.7.1	103835	TUBO EM COBRE RÍGIDO, DN 15 MM, CLASSE A, SEM ISOLAMENTO, INSTALADO EM RAMAL E SUB-RAMAL DE GÁS MEDICINAL - FORNECIMENTO E INSTALAÇÃO. AF_04/2022	M	4,56	0,58180000	2,65300800
2.14.7.2	92692	NIPLE, EM FERRO GALVANIZADO, CONEXÃO ROSQUEADA, DN 15 (1/2"), INSTALADO EM RAMAIS E SUB-RAMAIS DE GÁS - FORNECIMENTO E INSTALAÇÃO. AF_10/2020	UN	2,00	0,34600000	0,69200000
2.14.7.3	92699	JOELHO 90 GRAUS, EM FERRO GALVANIZADO, CONEXÃO ROSQUEADA, DN 15 (1/2"), INSTALADO EM RAMAIS E SUB-RAMAIS DE GÁS - FORNECIMENTO E INSTALAÇÃO. AF_10/2020	UN	3,00	0,51800000	1,55400000
2.15.3.5	91836	ELETRODUTO FLEXÍVEL CORRUGADO, PVC, DN 32 MM (1"), PARA CIRCUITOS TERMINAIS, INSTALADO EM FORRO - FORNECIMENTO E INSTALAÇÃO. AF_03/2023	M	447,00	0,25940000	115,95180000
2.16.2.1	89356	TUBO, PVC, SOLDÁVEL, DN 25MM, INSTALADO EM RAMAL OU SUB-RAMAL DE ÁGUA - FORNECIMENTO E INSTALAÇÃO. AF_06/2022	M	21,00	0,76000000	15,96000000
2.16.2.3	103290	TUBO EM COBRE FLEXÍVEL, DN 3/8", COM ISOLAMENTO, INSTALADO EM FORRO, PARA RAMAL DE ALIMENTAÇÃO DE AR CONDICIONADO, INCLUSO FIXADOR. AF_11/2021	M	255,63	0,19980000	51,07487400
2.17.1.1	86904	LAVATÓRIO LOUÇA BRANCA SUSPENSO, 29,5 X 39CM OU EQUIVALENTE, PADRÃO POPULAR - FORNECIMENTO E INSTALAÇÃO. AF_01/2020	UN	14,00	0,38700000	5,41800000
2.17.1.2	86920	TANQUE DE LOUÇA BRANCA COM COLUNA, 30L OU EQUIVALENTE, INCLUSO SIFÃO FLEXÍVEL EM PVC, VÁLVULA PLÁSTICA E TORNEIRA DE METAL CROMADO PADRÃO POPULAR - FORNECIMENTO E INSTALAÇÃO. AF_01/2020	UN	1,00	2,12910000	2,12910000
2.17.1.3	95472	VASO SANITARIO SIFONADO CONVENCIONAL PARA PCD SEM FURO FRONTAL COM LOUÇA BRANCA SEM ASSENTO, INCLUSO CONJUNTO DE LIGAÇÃO PARA BACIA SANITÁRIA AJUSTÁVEL - FORNECIMENTO E INSTALAÇÃO. AF_01/2020	UN	7,00	1,15400000	8,07800000
2.17.1.4	95547	SABONETEIRA PLASTICA TIPO DISPENSER PARA SABONETE LIQUIDO COM RESERVATORIO 800 A 1500 ML, INCLUSO FIXAÇÃO. AF_01/2020	UN	18,00	0,31620000	5,69160000
2.17.1.5	100849	ASSENTO SANITÁRIO CONVENCIONAL - FORNECIMENTO E INSTALACAO. AF_01/2020	UN	7,00	0,15360000	1,07520000
2.17.3.1	86914	TORNEIRA CROMADA 1/2 OU 3/4 PARA TANQUE, PADRÃO MÉDIO - FORNECIMENTO E INSTALAÇÃO. AF_01/2020	UN	1,00	0,15250000	0,15250000
2.17.3.2	100853	TORNEIRA CROMADA DE MESA PARA LAVATORIO, TIPO MONOCOMANDO. AF_01/2020	UN	14,00	0,46300000	6,48200000
2.17.3.3	86909	TORNEIRA CROMADA TUBO MÓVEL, DE MESA, 1/2 OU 3/4, PARA PIA DE COZINHA, PADRÃO ALTO - FORNECIMENTO E INSTALAÇÃO. AF_01/2020	UN	1,00	0,16670000	0,16670000
2.17.3.4	86916	TORNEIRA PLÁSTICA 3/4 PARA TANQUE - FORNECIMENTO E INSTALAÇÃO. AF_01/2020	UN	11,00	0,15250000	1,67750000
2.17.4.1	86936	CUBA DE EMBUTIR DE AÇO INOXIDÁVEL MÉDIA, INCLUSO VÁLVULA TIPO AMERICANA E SIFÃO TIPO GARRAFA EM METAL CROMADO - FORNECIMENTO E INSTALAÇÃO. AF_01/2020	UN	7,00	0,44740000	3,13180000
2.17.4.2	100866	BARRA DE APOIO RETA, EM AÇO INOX POLIDO, COMPRIMENTO 60CM, FIXADA NA PAREDE - FORNECIMENTO E INSTALAÇÃO. AF_01/2020	UN	6,00	0,94850000	5,69100000
2.17.4.3	100868	BARRA DE APOIO RETA, EM AÇO INOX POLIDO, COMPRIMENTO 80 CM, FIXADA NA PAREDE - FORNECIMENTO E INSTALAÇÃO. AF_01/2020	UN	25,00	0,94850000	23,71250000
2.17.4.4	100865	BARRA DE APOIO LATERAL ARTICULADA, COM TRAVA, EM AÇO INOX POLIDO, FIXADA NA PAREDE - FORNECIMENTO E INSTALAÇÃO. AF_01/2020	UN	3,00	0,63230000	1,89690000

DETALHAMENTO DOS QUANTITATIVOS

DATA :

11/10/2024

OBRA:	escolha da proposta mais vantajosa para CONSTRUÇÃO DE UNIDADES BÁSICAS DE SAÚDE (PROJETO REFERÊNCIA PORTE 1) NO MUNICÍPIO DE PEDRA BRANCA/CE, conforme condições, quantidades e exigências estabelecidas neste Edital e seus anexos.
MODALIDADE:	Edital da Concorrência Eletrônica nº 007/2024
PREFEITURA:	PREFEITURA MUNICIPAL DE PEDRA BRANCA
EXECUÇÃO DOS SERVIÇOS:	12 (DOZE) MESES
VALIDADE DA PROPOSTA:	DE ACORDO COM O EDITAL
DATA:	Data da sessão pública: 11/10/2024



ITEM	CÓDIGO	DESCRIÇÃO	UNID	QUANTIDADE DO SERVIÇO	COEFICIENTE DO INSUMO	QUANTIDADE TOTAL
2.17.4.5	102609	CAIXA D'ÁGUA EM POLIETILENO, 2000 LITROS - FORNECIMENTO E INSTALAÇÃO. AF_06/2021	UN	2,00	0,53720000	1,07440000
2.17.4.6	100860	CHUVEIRO ELÉTRICO COMUM CORPO PLÁSTICO, TIPO DUCHA FORNECIMENTO E INSTALAÇÃO. AF_01/2020	UN	3,00	0,44670000	1,34010000
2.17.4.7	100875	BANCO ARTICULADO, EM ACO INOX, PARA PCD, FIXADO NA PAREDE - FORNECIMENTO E INSTALAÇÃO. AF_01/2020	UN	3,00	1,26470000	3,79410000
TOTAL:						1.538,80270542
[Encargos Complementares] 00043499		EPI - FAMILIA ENCARREGADO GERAL - MENSALISTA (ENCARGOS COMPLEMENTARES - COLETADO CAIXA)	MES			
1.1.2.2	94295	MESTRE DE OBRAS COM ENCARGOS COMPLEMENTARES	MES	3,00	1,00000000	3,00000000
1.2	94295	MESTRE DE OBRAS COM ENCARGOS COMPLEMENTARES	MES	3,00	1,00000000	3,00000000
TOTAL:						6,00000000
[Encargos Complementares] 00043498		EPI - FAMILIA ENGENHEIRO CIVIL - MENSALISTA (ENCARGOS COMPLEMENTARES - COLETADO CAIXA)	MES			
1.1.2.1	93565	ENGENHEIRO CIVIL DE OBRA JUNIOR COM ENCARGOS COMPLEMENTARES	MES	1,00	1,00000000	1,00000000
2.1.2.1	93565	ENGENHEIRO CIVIL DE OBRA JUNIOR COM ENCARGOS COMPLEMENTARES	MES	1,00	1,00000000	1,00000000
TOTAL:						2,00000000
[Encargos Complementares] 00043488		EPI - FAMILIA OPERADOR ESCAVADEIRA - HORISTA (ENCARGOS COMPLEMENTARES - COLETADO CAIXA)	H			
1.1.1.1	99059	LOCAÇÃO CONVENCIONAL DE OBRA, UTILIZANDO GABARITO DE TÁBUAS CORRIDAS PONTALETADAS A CADA 2,00M - 2 UTILIZAÇÕES. AF_10/2018	M	78,86	0,02070000	1,63240200
1.2.1.3	97064	MONTAGEM E DESMONTAGEM DE ANDAIME TUBULAR TIPO TORRE (EXCLUSIVE ANDAIME E LIMPEZA). AF_11/2017	M	412,03	0,50000000	206,01500000
1.2.1.4	93207	EXECUÇÃO DE ESCRITÓRIO EM CANTEIRO DE OBRA EM CHAPA DE MADEIRA COMPENSADA, NÃO INCLUSO MOBILIÁRIO E EQUIPAMENTOS. AF_02/2016	M2	9,00	0,34523006	3,10707050
1.2.1.5	93208	EXECUÇÃO DE ALMOXARIFADO EM CANTEIRO DE OBRA EM CHAPA DE MADEIRA COMPENSADA, INCLUSO PRATELEIRAS. AF_02/2016	M2	18,00	0,27430146	4,93742619
1.2.1.6	93584	EXECUÇÃO DE DEPÓSITO EM CANTEIRO DE OBRA EM CHAPA DE MADEIRA COMPENSADA, NÃO INCLUSO MOBILIÁRIO. AF_04/2016	M2	6,00	0,33624672	2,01748035
1.2.1.7	93210	EXECUÇÃO DE REFEITÓRIO EM CANTEIRO DE OBRA EM CHAPA DE MADEIRA COMPENSADA, NÃO INCLUSO MOBILIÁRIO E EQUIPAMENTOS. AF_02/2016	M2	30,00	0,22954922	6,88647661
1.2.1.8	93212	EXECUÇÃO DE SANITÁRIO E VESTIÁRIO EM CANTEIRO DE OBRA EM CHAPA DE MADEIRA COMPENSADA, NÃO INCLUSO MOBILIÁRIO. AF_02/2016	M2	3,00	0,50962719	1,52888157
1.2.1.9	93583	EXECUÇÃO DE CENTRAL DE FÓRMAS, PRODUÇÃO DE ARGAMASSA OU CONCRETO EM CANTEIRO DE OBRA, NÃO INCLUSO MOBILIÁRIO E EQUIPAMENTOS. AF_04/2016	M2	12,00	0,23630506	2,83566071
1.2.1.10	93582	EXECUÇÃO DE CENTRAL DE ARMADURA EM CANTEIRO DE OBRA, NÃO INCLUSO MOBILIÁRIO E EQUIPAMENTOS. AF_04/2016	M2	6,00	0,15859870	0,95159220
1.2.1.11	93214	EXECUÇÃO DE RESERVATÓRIO ELEVADO DE ÁGUA (1000 LITROS) EM CANTEIRO DE OBRA, APOIADO EM ESTRUTURA DE MADEIRA. AF_02/2016_PA	UN	1,00	0,69230000	0,69230000
1.2.1.12	98459	TAPUME COM TELHA METÁLICA. AF_05/2018	M2	70,00	0,02350000	1,64500000
1.3.1.2	98525	LIMPEZA MECANIZADA DE CAMADA VEGETAL, VEGETAÇÃO E PEQUENAS ÁRVORES (DIÂMETRO DE TRONCO MENOR QUE 0,20 M), COM TRATOR DE ESTEIRAS. AF_05/2018	M2	2.093,50	0,00300000	6,28050000
1.3.1.3	101244	ESCAVAÇÃO VERTICAL PARA INFRAESTRUTURA, COM CARGA, DESCARGA E TRANSPORTE DE SOLO DE 1ª CATEGORIA, COM ESCAVADEIRA HIDRÁULICA (ÇAÇAMBA: 1,2M³ / 155HP), FROTA DE 6 CAMINHÕES BASCULANTES DE 14 M³, DMT DE 1,5 KM E VELOCIDADE MÉDIA 18 KM/H. AF_05/2020	M3	901,10	0,06380000	57,49018000
1.3.1.4	96385	EXECUÇÃO E COMPACTAÇÃO DE ATERRO COM SOLO PREDOMINANTEMENTE ARGILOSO - EXCLUSIVE SOLO, ESCAVAÇÃO, CARGA E TRANSPORTE. AF_11/2019	M3	523,30	0,10000000	52,33000000
1.3.2.1	93382	REATERRO MANUAL DE VALAS, COM COMPACTADOR DE SOLOS DE PERCUSSÃO. AF_08/2023	M3	167,88	0,20220000	33,94533600
1.3.3.1	100982	CARGA, MANOBRAS E DESCARGA DE ENTULHO EM CAMINHÃO BASCULANTE 10 M³ - CARGA COM ESCAVADEIRA HIDRÁULICA (ÇAÇAMBA DE 0,80 M³ / 111 HP) E DESCARGA LIVRE (UNIDADE: M3). AF_07/2020	M3	9,00	0,05240000	0,47160000
1.3.3.2	100938	TRANSPORTE COM CAMINHÃO BASCULANTE DE 10 M³, EM VIA INTERNA (DENTRO DO CANTEIRO - UNIDADE: M3XKM). AF_07/2020	M3XKM	45,00	0,03571000	1,60695000
1.3.3.3	95875	TRANSPORTE COM CAMINHÃO BASCULANTE DE 10 M³, EM VIA URBANA PAVIMENTADA, DMT ATÉ 30 KM (UNIDADE: M3XKM). AF_07/2020	M3XKM	9,00	0,01190000	0,10710000
1.4.1.1	96556	CONCRETAGEM DE SAPATAS, FCK 30 MPA, COM USO DE JERICA LANÇAMENTO, ADEUSAMENTO E ACABAMENTO. AF_06/2017	M3	10,69	1,42600000	15,24394000
1.4.1.2	96535	FABRICAÇÃO, MONTAGEM E DESMONTAGEM DE FÓRMA PARA SAPATA, EM MADEIRA SERRADA, E=25 MM, 4 UTILIZAÇÕES. AF_06/2017	M2	96,10	0,11800000	11,33980000
1.4.1.7	96616	LASTRO DE CONCRETO MAGRO, APLICADO EM BLOCOS DE COROAMENTO OU SAPATAS. AF_08/2017	M3	1,44	1,50459500	2,16661680
1.4.2.1	102476	CONCRETO FCK = 25MPA, TRAÇO 1:2,2:2,5 (EM MASSA SECA DE CIMENTO/ AREIA MÉDIA/	M3	49,89	1,42220000	70,95355800

DETALHAMENTO DOS QUANTITATIVOS

DATA :

11/10/2024

	<table border="1" style="width: 100%; border-collapse: collapse;"> <tr> <td style="width: 15%;">DBRA:</td> <td>escolha da proposta mais vantajosa para CDNSTRUÇÃO DE UNIDADES BÁSICAS DE SAUDE (PRDJETD REFERÊNCIA PDRTE 1) ND MUNICIPID DE PEDRA BRANCA/CE, conforme condições, quantidades e exigências estabelecidas neste Edital e seus anexos.</td> </tr> <tr> <td>MDDALIDADE:</td> <td>Edital da Concorrência Eletrônica n° 007/2024</td> </tr> <tr> <td>PREFEITURA:</td> <td>PREFEITURA MUNICIPAL DE PEDRA BRANCA.</td> </tr> <tr> <td>EXECUÇÃO DDS SERVIÇOS:</td> <td>12 (DDZE) MESES</td> </tr> <tr> <td>VALIDADE DA PROPOSTA:</td> <td>DE ACDRDD CDM D EDITAL</td> </tr> <tr> <td>DATA:</td> <td>Data da sessão pública: 11/10/2024</td> </tr> </table>	DBRA:	escolha da proposta mais vantajosa para CDNSTRUÇÃO DE UNIDADES BÁSICAS DE SAUDE (PRDJETD REFERÊNCIA PDRTE 1) ND MUNICIPID DE PEDRA BRANCA/CE, conforme condições, quantidades e exigências estabelecidas neste Edital e seus anexos.	MDDALIDADE:	Edital da Concorrência Eletrônica n° 007/2024	PREFEITURA:	PREFEITURA MUNICIPAL DE PEDRA BRANCA.	EXECUÇÃO DDS SERVIÇOS:	12 (DDZE) MESES	VALIDADE DA PROPOSTA:	DE ACDRDD CDM D EDITAL	DATA:	Data da sessão pública: 11/10/2024
DBRA:	escolha da proposta mais vantajosa para CDNSTRUÇÃO DE UNIDADES BÁSICAS DE SAUDE (PRDJETD REFERÊNCIA PDRTE 1) ND MUNICIPID DE PEDRA BRANCA/CE, conforme condições, quantidades e exigências estabelecidas neste Edital e seus anexos.												
MDDALIDADE:	Edital da Concorrência Eletrônica n° 007/2024												
PREFEITURA:	PREFEITURA MUNICIPAL DE PEDRA BRANCA.												
EXECUÇÃO DDS SERVIÇOS:	12 (DDZE) MESES												
VALIDADE DA PROPOSTA:	DE ACDRDD CDM D EDITAL												
DATA:	Data da sessão pública: 11/10/2024												


ITEM	CÓDIGO	DESCRIÇÃO	UNID	QUANTIDADE DO SERVIÇO	COEFICIENTE DO INSUMO	QUANTIDADE TOTAL
1.4.2.1	102476	SEIXO ROLADO) - PREPARO MECÂNICO COM BETONEIRA 400 L. AF_05/2021				
1.4.2.2	92419	MONTAGEM E DESMONTAGEM DE FÓRMA DE PILARES RETANGULARES E ESTRUTURAS SIMILARES, PÉ-DIREITO SIMPLES, EM CHAPA DE MADEIRA COMPENSADA RESINADA, 4 UTILIZAÇÕES. AF_09/2020	M2	746,76	0,08363400	62,45452584
1.4.2.4	101963	LAJE PRÉ-MOLDADA UNIDIRECIONAL, BIAPOIADA, PARA PISO, ENCHIMENTO EM CERÂMICA, VIGOTA CONVENCIONAL, ALTURA TOTAL DA LAJE (ENCHIMENTO+CAPA) = (8+4). AF_11/2020_PA	M2	328,43	0,03589000	11,78735270
1.5.1.1	103324	ALVENARIA DE VEDAÇÃO DE BLOCOS CERÂMICOS FURADOS NA VERTICAL DE 14X19X39 CM (ESPESURA 14 CM) E ARGAMASSA DE ASSENTAMENTO COM PREPARO EM BETONEIRA. AF_12/2021	M2	999,66	0,05310000	53,08194600
1.5.1.2	103326	ALVENARIA DE VEDAÇÃO DE BLOCOS CERÂMICOS FURADOS NA VERTICAL DE 19X19X39 CM (ESPESURA 19 CM) E ARGAMASSA DE ASSENTAMENTO COM PREPARO EM BETONEIRA. AF_12/2021	M2	49,19	0,06210000	3,05469900
1.5.2.1	93182	VERGA PRÉ-MOLDADA PARA JANELAS COM ATÉ 1,5 M DE VÃO. AF_03/2016	M	95,00	0,07751740	7,36414
1.5.2.2	93194	CONTRAVERGA PRÉ-MOLDADA PARA VÃOS DE ATÉ 1,5 M DE COMPRIMENTO. AF_03/2016	M	51,10	0,07583740	3,87529114
1.9.1.1	92543	TRAMA DE MADEIRA COMPOSTA POR TERÇAS PARA TELHADOS DE ATÉ 2 ÁGUAS PARA TELHA ONDULADA DE FIBROCIMENTO, METÁLICA, PLÁSTICA OU TERMOACÚSTICA, INCLUSO TRANSPORTE VERTICAL. AF_07/2019	M2	208,53	0,01100000	2,29383000
1.9.1.2	100383	FABRICAÇÃO E INSTALAÇÃO DE PONTALETES DE MADEIRA NÃO APARELHADA PARA TELHADOS COM ATÉ 2 ÁGUAS E COM TELHA ONDULADA DE FIBROCIMENTO, ALUMÍNIO OU PLÁSTICA EM EDIFÍCIO RESIDENCIAL DE MÚLTIPLOS PAVIMENTOS, INCLUSO TRANSPORTE VERTICAL. AF_07/2019	M2	208,53	0,00730000	1,52226900
1.9.2.1	94213	TELHAMENTO COM TELHA DE AÇO/ALUMÍNIO E = 0,5 MM, COM ATÉ 2 ÁGUAS, INCLUSO IÇAMENTO. AF_07/2019	M2	208,53	0,00220000	0,45876600
1.9.3.1	94231	RUFO EM CHAPA DE AÇO GALVANIZADO NÚMERO 24, CORTE DE 25 CM, INCLUSO TRANSPORTE VERTICAL. AF_07/2019	M	85,19	0,03150000	2,68348500
1.9.4.1	101966	CHAPIM SOBRE MUIROS LINEARES, EM GRANITO OU MÁRMORE, L = 25 CM, ASSENTADO COM ARGAMASSA 1:6 COM ADITIVO. AF_11/2020	M	113,38	0,21398000	24,26105240
1.12.1.2	89173	(COMPOSIÇÃO REPRESENTATIVA) DO SERVIÇO DE EMBOÇO/MASSA ÚNICA, APLICADO MANUALMENTE, TRAÇO 1:2:8, EM BETONEIRA DE 400L, PAREDES INTERNAS, COM EXECUÇÃO DE TALISCAS, EDIFICAÇÃO HABITACIONAL UNIFAMILIAR (CASAS) E EDIFICAÇÃO PÚBLICA PADRÃO. AF_12/2014	M2	1.974,77	0,16920000	334,13108400
1.13.1.1	95241	LASTRO DE CONCRETO MAGRO, APLICADO EM PISOS, LAJES SOBRE SOLO OU RADIERS, ESPESURA DE 5 CM. AF_07/2016	M2	315,18	0,07522975	23,71091260
1.13.1.2	98679	PISO CIMENTADO, TRAÇO 1:3 (CIMENTO E AREIA), ACABAMENTO LISO, ESPESURA 2,0 CM, PREPARO MECÂNICO DA ARGAMASSA. AF_09/2020	M2	463,86	0,13702000	63,55809720
1.13.3.3	101965	PEITORIL LINEAR EM GRANITO OU MÁRMORE, L = 15CM, COMPRIMENTO DE ATÉ 2M, ASSENTADO COM ARGAMASSA 1:6 COM ADITIVO. AF_11/2020	M	34,70	0,44498000	15,44080600
1.13.3.4	101966	CHAPIM SOBRE MUIROS LINEARES, EM GRANITO OU MÁRMORE, L = 25 CM, ASSENTADO COM ARGAMASSA 1:6 COM ADITIVO. AF_11/2020	M	124,70	0,21398000	26,68330600
1.14.2.1	99262	CAIXA ENTERRADA HIDRÁULICA RETANGULAR, EM ALVENARIA COM BLOCOS DE CONCRETO, DIMENSÕES INTERNAS: 0,8X0,8X0,6 M PARA REDE DE DRENAGEM. AF_12/2020	UN	9,00	0,80033784	7,20304
1.14.2.2	98104	CAIXA DE GORDURA SIMPLES (CAPACIDADE: 36L), RETANGULAR, EM ALVENARIA COM TIJOLOS CERÂMICOS MACIÇOS, DIMENSÕES INTERNAS = 0,2X0,4 M, ALTURA INTERNA = 0,8 M. AF_12/2020	UN	2,00	0,44609506	0,89219013
1.14.6.1	CPB 002.	CONJUNTO FOSSA E SUMIDOURO COM TANQUE SÉPTICO DE 244X194X200CM E SUMIDOURO COMDIMENSÕES EXTERNAS DE 191X538X200CM CONFORME PROJETO	un	1,00	16,26225140	16,26225140
1.15.2.5	97892	CAIXA ENTERRADA ELÉTRICA RETANGULAR, EM ALVENARIA COM BLOCOS DE CONCRETO, FUNDO COM BRITA, DIMENSÕES INTERNAS: 0,6X0,6X0,6 M. AF_12/2020	UN	6,00	0,41605668	2,49634008
1.15.6.1	101512	ENTRADA DE ENERGIA ELÉTRICA, AÉREA, TRIFÁSICA, COM CAIXA DE EMBUTIR, CABO DE 35 MM2 E DISJUNTOR DIN 50A (NÃO INCLUSO O POSTE DE CONCRETO). AF_07/2020_PS	UN	1,00	0,07700000	0,07700000
1.15.6.3	100612	NOMINAL DE 11 M, CARGA NOMINAL DE 600 DAN, ENGASTAMENTO BASE CONCRETADA COM 1 M DE CONCRETO E 0,7 M DE SOLO (NÃO INCLUI	UN	1,00	1,26832330	1,26832330
1.16.1.4	101795	CAIXA ENTERRADA PARA INSTALAÇÕES TELEFÔNICAS TIPO R1, EM ALVENARIA COM BLOCOS DE CONCRETO, DIMENSÕES INTERNAS: 0,35X0,60X0,60 M, EXCLUINDO TAMPÃO. AF_12/2020	UN	1,00	0,76110824	0,76110824
1.16.1.5	101798	TAMPA PARA CAIXA TIPO R1, EM FERRO FUNDIDO, DIMENSÕES INTERNAS: 0,40 X 0,60 M - FORNECIMENTO E INSTALAÇÃO. AF_12/2020	UN	2,00	0,01504800	0,03009600
1.16.2.8	CPB 004	Duto flexível aluminizado, seção circular de 10cm (4"), com isolamento térmico em lã de vidro	M	8,88	0,25000000	2,22000000
1.16.2.9	CPB 005..	EXAUSTOR PARA BANHEIRO, COM SENSOR DE PRESENCIA, SAÍDAPARA TUBO FLEXÓVEL DE 100MM, INCLUSO SAÍDA DE AR EMBUTIDO EM LAJE	UM	2,00	0,50000000	1,00000000
2.1.1.1	99059	LOCAÇÃO CONVENCIONAL DE OBRA, UTILIZANDO GABARITO DE TÁBUAS CORRIDAS PONTALETADAS A CADA 2,00M - 2 UTILIZAÇÕES. AF_10/2018	M	78,86	0,02070000	1,63240200
2.2.1.3	97064	MONTAGEM E DESMONTAGEM DE ANDAIME TUBULAR TIPO TORRE (EXCLUSIVE ANDAIME E LIMPEZA). AF_11/2017	M	412,03	0,50000000	206,01500000
2.2.1.4	93207	EXECUÇÃO DE ESCRITÓRIO EM CANTEIRO DE OBRA EM CHAPA DE MADEIRA COMPENSADA, NÃO INCLUSO MOBILIÁRIO E EQUIPAMENTOS. AF_02/2016	M2	9,00	0,34523006	3,10707050
2.2.1.5	93208	EXECUÇÃO DE ALMOXARIFADO EM CANTEIRO DE OBRA EM CHAPA DE MADEIRA COMPENSADA, INCLUSO PRATELEIRAS. AF_02/2016	M2	18,00	0,27430146	4,93742619
2.2.1.6	93584	EXECUÇÃO DE DEPÓSITO EM CANTEIRO DE OBRA EM CHAPA DE MADEIRA	M2	6,00	0,33624672	2,01748035

DETALHAMENTO DOS QUANTITATIVOS

DATA :

11/10/2024

OBRA:	escolha da proposta mais vantajosa para CONSTRUÇÃO DE UNIDADES BÁSICAS DE SAÚDE (PROJETO REFERÊNCIA PORTE 1) NO MUNICÍPIO DE PEDRA BRANCA/CE, conforme condições, quantidades e exigências estabelecidas neste Edital e seus anexos.
MODALIDADE:	Edital da Concorrência Eletrônica nº 007/2024
PREFEITURA:	PREFEITURA MUNICIPAL DE PEDRA BRANCA.
EXECUÇÃO DOS SERVIÇOS:	12 (DOZE) MESES
VALIDADE DA PROPOSTA:	DE ACORDO COM O EDITAL
DATA:	Data da sessão pública: 11/10/2024



ITEM	CÓDIGO	DESCRIÇÃO	UNID	QUANTIDADE DO SERVIÇO	COEFICIENTE DO INSUMO	QUANTIDADE TOTAL
2.2.1.6	93584	COMPENSADA, NÃO INCLUSO MOBILIÁRIO. AF_04/2016				
2.2.1.7	93210	EXECUÇÃO DE REFEITÓRIO EM CANTEIRO DE OBRA EM CHAPA DE MADEIRA COMPENSADA, NÃO INCLUSO MOBILIÁRIO E EQUIPAMENTOS. AF_02/2016	M2	30,00	0,22954922	6,88647661
2.2.1.8	93212	EXECUÇÃO DE SANITÁRIO E VESTIÁRIO EM CANTEIRO DE OBRA EM CHAPA DE MADEIRA COMPENSADA, NÃO INCLUSO MOBILIÁRIO. AF_02/2016	M2	3,00	0,50962719	1,52888157
2.2.1.9	93583	EXECUÇÃO DE CENTRAL DE FÔRMAS, PRODUÇÃO DE ARGAMASSA OU CONCRETO EM CANTEIRO DE OBRA, NÃO INCLUSO MOBILIÁRIO E EQUIPAMENTOS. AF_04/2016	M2	12,00	0,23630506	2,83566071
2.2.1.10	93582	EXECUÇÃO DE CENTRAL DE ARMADURA EM CANTEIRO DE OBRA, NÃO INCLUSO MOBILIÁRIO E EQUIPAMENTOS. AF_04/2016	M2	6,00	0,15859870	0,95159220
2.2.1.11	93214	EXECUÇÃO DE RESERVATÓRIO ELEVADO DE ÁGUA (1000 LITROS) EM CANTEIRO DE OBRA, APOIADO EM ESTRUTURA DE MADEIRA. AF_02/2016_PA	UN	1,00	0,69230000	0,69230000
2.3.1.1	98459	TAPUME COM TELHA METÁLICA. AF_05/2018	M2	70,00	0,02350000	1,64500000
2.3.1.2	101244	ESCAVAÇÃO VERTICAL PARA INFRAESTRUTURA, COM CARGA, DESCARGA E TRANSPORTE DE SOLO DE 1ª CATEGORIA, COM ESCAVADEIRA HIDRÁULICA (ÇAÇAMBA: 1,2M³ / 155HP), FROTA DE 6 CAMINHÕES BASCULANTES DE 14 M³, DMT DE 1,5 KM E VELOCIDADE MÉDIA 18 KM/H. AF_05/2020	M3	109,70	0,06380000	6,99886000
2.3.1.3	101248	ESCAVAÇÃO VERTICAL PARA INFRAESTRUTURA, COM CARGA, DESCARGA E TRANSPORTE DE SOLO DE 1ª CATEGORIA, COM ESCAVADEIRA HIDRÁULICA (ÇAÇAMBA: 1,2 M³ / 155HP), FROTA DE 10 CAMINHÕES BASCULANTES DE 14 M³, DMT DE 6 KM E VELOCIDADE MÉDIA 22 KM/H. AF_05/2020	M3	610,50	0,10020000	61,17210000
2.3.1.4	96385	EXECUÇÃO E COMPACTAÇÃO DE ATERRO COM SOLO PREDOMINANTEMENTE ARGILOSO - EXCLUSIVE SOLO, ESCAVAÇÃO, CARGA E TRANSPORTE. AF_11/2019	M3	720,20	0,10000000	72,02000000
2.3.2.1	93382	REATERRO MANUAL DE VALAS, COM COMPACTADOR DE SOLOS DE PERCUSSÃO. AF_08/2023	M3	167,88	0,20220000	33,94533600
2.3.3.1	100982	CARGA, MANOBRA E DESCARGA DE ENTULHO EM CAMINHÃO BASCULANTE 10 M³ - CARGA COM ESCAVADEIRA HIDRÁULICA (ÇAÇAMBA DE 0,80 M³ / 111 HP) E DESCARGA LIVRE (UNIDADE: M3). AF_07/2020	M3	9,00	0,05240000	0,47160000
2.3.3.2	100938	TRANSPORTE COM CAMINHÃO BASCULANTE DE 10 M³, EM VIA INTERNA (DENTRO DO CANTEIRO - UNIDADE: M3XKM). AF_07/2020	M3XKM	45,00	0,03571000	1,60695000
2.3.3.3	95875	TRANSPORTE COM CAMINHÃO BASCULANTE DE 10 M³, EM VIA URBANA PAVIMENTADA, DMT ATÉ 30 KM (UNIDADE: M3XKM). AF_07/2020	M3XKM	9,00	0,01190000	0,10710000
2.4.1.1	96556	CONCRETAGEM DE SAPATAS, FCK 30 MPA, COM USO DE JERICA LANÇAMENTO, ADENSAMENTO E ACABAMENTO. AF_09/2017	M3	10,69	1,42600000	15,24394000
2.4.1.2	96535	FABRICAÇÃO, MONTAGEM E DESMONTAGEM DE FÔRMA PARA SAPATA, EM MADEIRA SERRADA, E=25 MM, 4 UTILIZAÇÕES. AF_06/2017	M2	96,10	0,11800000	11,33980000
2.4.1.7	96616	LASTRO DE CONCRETO MAGRO, APLICADO EM BLOCOS DE COROAMENTO OU SAPATAS. AF_08/2017	M3	1,44	1,50459500	2,16661680
2.4.2.1	102476	CONCRETO FCK = 25MPA, TRAÇO 1:2:2,5 (EM MASSA SECA DE CIMENTO/ AREIA MÉDIA/ SEIXO ROLADO) - PREPARO MECÂNICO COM BETONEIRA 400 L. AF_05/2021	M3	49,89	1,42220000	70,95355800
2.4.2.2	92419	MONTAGEM E DESMONTAGEM DE FÔRMA DE PILARES RETANGULARES E ESTRUTURAS SIMILARES, PÉ-DIREITO SIMPLES, EM CHAPA DE MADEIRA COMPENSADA RESINADA, 4 UTILIZAÇÕES. AF_09/2020	M2	746,76	0,08363400	62,45452584
2.4.2.4	101963	LAJE PRÉ-MOLDADA UNIDIRECIONAL, BIAPOIADA, PARA PISO, ENCHIMENTO EM CERÂMICA, VIGOTA CONVENCIONAL, ALTURA TOTAL DA LAJE (ENCHIMENTO+CAPA) = (8+4). AF_11/2020_PA	M2	328,43	0,03589000	11,78735270
2.5.1.1	103324	ALVENARIA DE VEDAÇÃO DE BLOCOS CERÂMICOS FURADOS NA VERTICAL DE 14X19X39 CM (ESPESSURA 14 CM) E ARGAMASSA DE ASSENTAMENTO COM PREPARO EM BETONEIRA. AF_12/2021	M2	999,66	0,05310000	53,08194600
2.5.1.2	103326	ALVENARIA DE VEDAÇÃO DE BLOCOS CERÂMICOS FURADOS NA VERTICAL DE 19X19X39 CM (ESPESSURA 19 CM) E ARGAMASSA DE ASSENTAMENTO COM PREPARO EM BETONEIRA. AF_12/2021	M2	49,19	0,06210000	3,05469900
2.5.2.1	93182	VERGA PRÉ-MOLDADA PARA JANELAS COM ATÉ 1,5 M DE VÃO. AF_03/2016	M	95,00	0,07751740	7,36415300
2.5.2.2	93194	CONTRAVERGA PRÉ-MOLDADA PARA VÃOS DE ATÉ 1,5 M DE COMPRIMENTO. AF_03/2016	M	51,10	0,07583740	3,87529114
2.9.1.1	92543	TRAMA DE MADEIRA COMPOSTA POR TERÇAS PARA TELHADOS DE ATÉ 2 ÁGUAS PARA TELHA ONDULADA DE FIBROCIMENTO, METÁLICA, PLÁSTICA OU TERMOACÚSTICA, INCLUSO TRANSPORTE VERTICAL. AF_07/2019	M2	208,53	0,01100000	2,29383000
2.9.1.2	100383	FABRICAÇÃO E INSTALAÇÃO DE PONTALETES DE MADEIRA NÃO APARELHADA PARA TELHADOS COM ATÉ 2 ÁGUAS E COM TELHA ONDULADA DE FIBROCIMENTO, ALUMÍNIO OU PLÁSTICA EM EDIFÍCIO RESIDENCIAL DE MÚLTIPLOS PAVIMENTOS, INCLUSO TRANSPORTE VERTICAL. AF_07/2019	M2	208,53	0,00730000	1,52226900
2.9.2.1	94213	TELHAMENTO COM TELHA DE AÇO/ALUMÍNIO E = 0,5 MM, COM ATÉ 2 ÁGUAS, INCLUSO IÇAMENTO. AF_07/2019	M2	208,53	0,00220000	0,45876600
2.9.3.1	94231	RUFO EM CHAPA DE AÇO GALVANIZADO NÚMERO 24, CORTE DE 25 CM, INCLUSO TRANSPORTE VERTICAL. AF_07/2019	M	85,19	0,03150000	2,68348500
2.9.4.1	101966	CHAPIM SOBRE MUROS LINEARES, EM GRANITO OU MÁRMORE, L = 25 CM, ASSENTADO COM ARGAMASSA 1:6 COM ADITIVO. AF_11/2020	M	113,38	0,21398000	24,26105240
2.12.1.2	89173	(COMPOSIÇÃO REPRESENTATIVA) DO SERVIÇO DE EMBOÇO/MASSA ÚNICA, APLICADO MANUALMENTE, TRAÇO 1:2:8, EM BETONEIRA DE 400L, PAREDES INTERNAS, COM EXECUÇÃO DE TALISCAS, EDIFICAÇÃO HABITACIONAL UNIFAMILIAR (CASAS) E EDIFICAÇÃO PÚBLICA PADRÃO. AF_12/2014	M2	1.974,77	0,16920000	334,13108400
2.13.1.1	95241	LASTRO DE CONCRETO MAGRO, APLICADO EM PISOS. LAJES SOBRE SOLO OU RADIERS, ESPESSURA DE 5 CM. AF_07/2016	M2	315,18	0,07522975	23,71091260

DETALHAMENTO DOS QUANTITATIVOS

DATA :

11/10/2024

	OBRA:	escolha da proposta mais vantajosa para CONSTRUÇÃO DE UNIDADES BÁSICAS DE SAÚDE (PROJETO REFERÊNCIA PORTE 1) NO MUNICÍPIO DE PEDRA BRANCA/CE, conforme condições, quantidades e exigências estabelecidas neste Edital e seus anexos.
	MODALIDADE:	Edital da Concorrência Eletrônica nº 007/2024
	PREFEITURA:	PREFEITURA MUNICIPAL DE PEDRA BRANCA.
	EXECUÇÃO DOS SERVIÇOS:	12 (DOZE) MESES
	VALIDADE DA PROPOSTA:	DE ACORDO COM O EDITAL
	DATA:	Data da sessão pública: 11/10/2024

ITEM	CÓDIGO	DESCRIÇÃO	UNID	QUANTIDADE DO SERVIÇO	COEFICIENTE DO INSUMO	QUANTIDADE TOTAL
2.13.1.2	98679	PISO CIMENTADO, TRAÇO 1:3 (CIMENTO E AREIA), ACABAMENTO LISO, ESPESURA 2,0 CM, PREPARO MECÂNICO DA ARGAMASSA. AF_09/2020	M2	463,86	0,13702000	63,55809720
2.13.3.3	101965	PEITORIL LINEAR EM GRANITO OU MÁRMORE, L = 15CM, COMPRIMENTO DE ATÉ 2M, ASSENTADO COM ARGAMASSA 1:6 COM ADITIVO. AF_11/2020	M	34,70	0,44498000	15,44080600
2.13.3.4	101966	CHAPIM SOBRE MUROS LINEARES, EM GRANITO OU MÁRMORE, L = 25 CM, ASSENTADO COM ARGAMASSA 1:6 COM ADITIVO. AF_11/2020	M	124,70	0,21398000	26,68330600
2.14.2.1	99262	CAIXA ENTERRADA HIDRÁULICA RETANGULAR, EM ALVENARIA COM BLOCOS DE CONCRETO, DIMENSÕES INTERNAS: 0,8X0,8X0,6 M PARA REDE DE DRENAGEM. AF_12/2020	UN	9,00	0,80033784	7,20304056
2.14.2.2	98104	CAIXA DE GORDURA SIMPLES (CAPACIDADE: 36L), RETANGULAR, EM ALVENARIA COM TIJOLOS CERÂMICOS MACIÇOS, DIMENSÕES INTERNAS = 0,2X0,4 M, ALTURA INTERNA = 0,8 M. AF_12/2020	UN	2,00	0,44609506	0,89219013
2.14.6.1	CPB 002.	CONJUNTO FOSSA E SUMIDOURO COM TANQUE SÉPTICO DE 244X194X200CM E SUMIDOURO COM DIMENSÕES EXTERNAS DE 191X538X200CM CONFORME PROJETO	un	1,00	16,26225140	16,262251
2.15.2.5	97892	CAIXA ENTERRADA ELÉTRICA RETANGULAR, EM ALVENARIA COM BLOCOS DE CONCRETO, FUNDO COM BRITA, DIMENSÕES INTERNAS: 0,6X0,6X0,6 M. AF_12/2020	UN	6,00	0,41605668	2,49634008
2.15.6.1	101512	ENTRADA DE ENERGIA ELÉTRICA, AÉREA, TRIFÁSICA, COM CAIXA DE EMBUTIR, CABO DE 35 MM2 E DISJUNTOR DIN 50A (NÃO INCLUSO O POSTE DE CONCRETO). AF_07/2020_PS	UN	1,00	0,07700000	0,07700000
2.15.6.3	100612	ASSENTAMENTO DE POSTE DE CONCRETO COM COMPRIMENTO NOMINAL DE 11 M, CARGA NOMINAL DE 600 DAN, ENGASTAMENTO BASE CONCRETADA COM 1 M DE CONCRETO E 0,7 M DE SOLO (NÃO INCLUI FORNECIMENTO). AF_11/2019	UN	1,00	1,26832330	1,26832330
2.16.1.4	101795	CAIXA ENTERRADA PARA INSTALAÇÕES TELEFÔNICAS TIPO R1, EM ALVENARIA COM BLOCOS DE CONCRETO, DIMENSÕES INTERNAS: 0,35X0,60X0,60 M, EXCLUINDO TAMPÃO. AF_12/2020	UN	1,00	0,76110824	0,76110824
2.16.1.5	101798	TAMPA PARA CAIXA TIPO R1, EM FERRO FUNDIDO, DIMENSÕES INTERNAS: 0,40 X 0,60 M - FORNECIMENTO E INSTALAÇÃO. AF_12/2020	UN	2,00	0,01504800	0,03009600
2.16.2.8	CPB 004	Duto flexível aluminizado, seção circular de 10cm (4"), com isolamento térmico em lã de vidro	M	8,88	0,25000000	2,22000000
2.16.2.9	CPB 005..	EXAUSTOR PARA BANHEIRO, COM SENSOR DE PRESENÇA, SAÍDA PARA TUBO FLEXÍVEL DE 100MM, INCLUSO SAÍDA DE AR EMBUTIDO EM LAJE	UM	2,00	0,50000000	1,00000000
TOTAL:						2.329,60387304

[Encargos Complementares] **00043489**

EPI - FAMILIA PEDREIRO - HORISTA (ENCARGOS COMPLEMENTARES - COLETADO CAIXA)

H


1.2.1.4	93207	EXECUÇÃO DE ESCRITÓRIO EM CANTEIRO DE OBRA EM CHAPA DE MADEIRA COMPENSADA, NÃO INCLUSO MOBILIÁRIO E EQUIPAMENTOS. AF_02/2016	M2	9,00	1,24472103	11,20248930
1.2.1.5	93208	EXECUÇÃO DE ALMOXARIFADO EM CANTEIRO DE OBRA EM CHAPA DE MADEIRA COMPENSADA, INCLUSO PRATELEIRAS. AF_02/2016	M2	18,00	1,03845892	18,69226056
1.2.1.6	93584	EXECUÇÃO DE DEPÓSITO EM CANTEIRO DE OBRA EM CHAPA DE MADEIRA COMPENSADA, NÃO INCLUSO MOBILIÁRIO. AF_04/2016	M2	6,00	1,20197373	7,21184238
1.2.1.7	93210	EXECUÇÃO DE REFEITÓRIO EM CANTEIRO DE OBRA EM CHAPA DE MADEIRA COMPENSADA, NÃO INCLUSO MOBILIÁRIO E EQUIPAMENTOS. AF_02/2016	M2	30,00	0,94188289	28,25648668
1.2.1.8	93212	EXECUÇÃO DE SANITÁRIO E VESTIÁRIO EM CANTEIRO DE OBRA EM CHAPA DE MADEIRA COMPENSADA, NÃO INCLUSO MOBILIÁRIO. AF_02/2016	M2	3,00	3,03757215	9,11271644
1.2.1.9	93583	EXECUÇÃO DE CENTRAL DE FÓRMAS, PRODUÇÃO DE ARGAMASSA OU CONCRETO EM CANTEIRO DE OBRA, NÃO INCLUSO MOBILIÁRIO E EQUIPAMENTOS. AF_04/2016	M2	12,00	0,71882969	8,62595628
1.2.1.10	93582	EXECUÇÃO DE CENTRAL DE ARMADURA EM CANTEIRO DE OBRA, NÃO INCLUSO MOBILIÁRIO E EQUIPAMENTOS. AF_04/2016	M2	6,00	0,40582457	2,43494745
1.3.1.2	98525	LIMPEZA MECANIZADA DE CAMADA VEGETAL, VEGETAÇÃO E PEQUENAS ÁRVORES (DIÂMETRO DE TRONCO MENOR QUE 0,20 M), COM TRATOR DE ESTEIRAS. AF_05/2018	M2	2.093,50	0,00300000	6,28050000
1.4.1.1	96556	CONCRETAGEM DE SAPATAS, FCK 30 MPA, COM USO DE JERICA LANÇAMENTO, ADENSAMENTO E ACABAMENTO. AF_06/2017	M3	10,69	4,90600000	52,44514000
1.4.1.3	96543	ARMAÇÃO DE BLOCO, VIGA BALDRAME E SAPATA UTILIZANDO AÇO CA-60 DE 5 MM - MONTAGEM. AF_06/2017	KG	99,82	0,32560000	32,50139200
1.4.1.4	96546	ARMAÇÃO DE BLOCO, VIGA BALDRAME OU SAPATA UTILIZANDO AÇO CA-50 DE 10 MM - MONTAGEM. AF_06/2017	KG	286,55	0,12820000	36,73571000
1.4.1.5	96545	ARMAÇÃO DE BLOCO, VIGA BALDRAME OU SAPATA UTILIZANDO AÇO CA-50 DE 8 MM - MONTAGEM. AF_06/2017	KG	192,00	0,17180000	32,98560000
1.4.1.6	96547	ARMAÇÃO DE BLOCO, VIGA BALDRAME OU SAPATA UTILIZANDO AÇO CA-50 DE 12,5 MM - MONTAGEM. AF_06/2017	KG	12,36	0,09560000	1,18161600
1.4.1.7	96616	LASTRO DE CONCRETO MAGRO, APLICADO EM BLOCOS DE COROAMENTO OU SAPATAS. AF_08/2017	M3	1,44	6,21200000	8,94528000
1.4.2.3	103673	LANÇAMENTO COM USO DE BOMBA, ADENSAMENTO E ACABAMENTO DE CONCRETO EM ESTRUTURAS. AF_02/2022	M3	49,89	0,22400000	11,17536000
1.4.2.4	101963	LAJE PRÉ-MOLDADA UNIDIRECIONAL, BIAPOIADA, PARA PISO, ENCHIMENTO EM CERÂMICA, VIGOTA CONVENCIONAL, ALTURA TOTAL DA LAJE (ENCHIMENTO+CAPA) = (8+4). AF_11/2020_PA	M2	328,43	0,34040920	111,80059356
1.4.2.5	92759	ARMAÇÃO DE PILAR OU VIGA DE ESTRUTURA CONVENCIONAL DE CONCRETO ARMADO UTILIZANDO AÇO CA-60 DE 5,0 MM - MONTAGEM. AF_06/2022	KG	825,66	0,19200000	158,52672000
1.4.2.6	92762	ARMAÇÃO DE PILAR OU VIGA DE ESTRUTURA CONVENCIONAL DE CONCRETO ARMADO UTILIZANDO AÇO CA-50 DE 10,0 MM - MONTAGEM. AF_06/2022	KG	969,46	0,05580000	54,09586800

DETALHAMENTO DOS QUANTITATIVOS

DATA :

11/10/2024

OBRA:	escolha da proposta mais vantajosa para CONSTRUÇÃO DE UNIDADES BÁSICAS DE SAÚDE (PROJETO REFERÊNCIA PORTE 1) NO MUNICÍPIO DE PEDRA BRANCA/CE, conforme condições, quantidades e exigências estabelecidas neste Edital e seus anexos.
MODALIDADE:	Edital da Concorrência Eletrônica nº 007/2024
PREFEITURA:	PREFEITURA MUNICIPAL DE PEDRA BRANCA.
EXECUÇÃO DOS SERVIÇOS:	12 (DOZE) MESES
VALIDADE DA PROPOSTA:	DE ACORDO COM O EDITAL
DATA:	Data da sessão pública: 11/10/2024




ITEM	CÓDIGO	DESCRIÇÃO	UNID	QUANTIDADE DO SERVIÇO	COEFICIENTE DO INSUMO	QUANTIDADE TOTAL
1.4.2.7	92764	ARMAÇÃO DE PILAR OU VIGA DE ESTRUTURA CONVENCIONAL DE CONCRETO ARMADO UTILIZANDO AÇO CA-50 DE 16,0 MM - MONTAGEM. AF_06/2022	KG	109,91	0,02510000	2,75874100
1.4.2.8	92760	ARMAÇÃO DE PILAR OU VIGA DE ESTRUTURA CONVENCIONAL DE CONCRETO ARMADO UTILIZANDO AÇO CA-50 DE 6,3 MM - MONTAGEM. AF_06/2022	KG	101,82	0,12800000	13,03296000
1.4.2.9	92761	ARMAÇÃO DE PILAR OU VIGA DE ESTRUTURA CONVENCIONAL DE CONCRETO ARMADO UTILIZANDO AÇO CA-50 DE 8,0 MM - MONTAGEM. AF_06/2022	KG	473,64	0,08410000	39,83312400
1.4.2.10	92763	ARMAÇÃO DE PILAR OU VIGA DE ESTRUTURA CONVENCIONAL DE CONCRETO ARMADO UTILIZANDO AÇO CA-50 DE 12,5 MM - MONTAGEM. AF_06/2022	KG	672,35	0,03550000	23,86842500
1.5.1.1	103324	ALVENARIA DE VEDAÇÃO DE BLOCOS CERÂMICOS FURADOS NA VERTICAL DE 14X19X39 CM (ESPESSURA 14 CM) E ARGAMASSA DE ASSENTAMENTO COM PREPARO EM BETONEIRA. AF_12/2021	M2	999,66	0,86000000	859,70760000
1.5.1.2	103326	ALVENARIA DE VEDAÇÃO DE BLOCOS CERÂMICOS FURADOS NA VERTICAL DE 19X19X39 CM (ESPESSURA 19 CM) E ARGAMASSA DE ASSENTAMENTO COM PREPARO EM BETONEIRA. AF_12/2021	M2	49,19	0,99000000	48,69810000
1.5.2.1	93182	VERGA PRÉ-MOLDADA PARA JANELAS COM ATÉ 1,5 M DE VÃO. AF_03/2016	M	95,00	0,10168900	9,66045500
1.5.2.2	93194	CONTRAVERGA PRÉ-MOLDADA PARA VÃOS DE ATÉ 1,5 M DE COMPRIMENTO. AF_03/2016	M	51,10	0,10168900	5,19630790
1.6.1.1	90843	KIT DE PORTA DE MADEIRA PARA PINTURA, SEMI-OCA (LEVE OU MÉDIA), PADRÃO MÉDIO, 80X210CM, ESPESSURA DE 3,5CM, ITENS INCLUSOS: DOBRADIÇAS, MONTAGEM E INSTALAÇÃO DO BATENTE, FECHADURA COM EXECUÇÃO DO FURO - FORNECIMENTO E INSTALAÇÃO. AF_12/2019	UN	10,00	1,36200000	13,62000000
1.6.1.2	90844	KIT DE PORTA DE MADEIRA PARA PINTURA, SEMI-OCA (LEVE OU MÉDIA), PADRÃO MÉDIO, 90X210CM, ESPESSURA DE 3,5CM, ITENS INCLUSOS: DOBRADIÇAS, MONTAGEM E INSTALAÇÃO DO BATENTE, FECHADURA COM EXECUÇÃO DO FURO - FORNECIMENTO E INSTALAÇÃO. AF_12/2019	UN	16,00	1,36200000	21,79200000
1.7.1.1	94569	JANELA DE ALUMÍNIO TIPO MAXIM-AR, COM VIDROS, BATENTE E FERRAGENS. EXCLUSIVE ALIZAR, ACABAMENTO E CONTRAMARCO. FORNECIMENTO E INSTALAÇÃO. AF_12/2019	M2	2,60	1,70700000	4,43820000
1.7.1.2	100674	JANELA FIXA DE ALUMÍNIO PARA VIDRO, COM VIDRO, BATENTE E FERRAGENS. EXCLUSIVE ACABAMENTO, ALIZAR E CONTRAMARCO. FORNECIMENTO E INSTALAÇÃO. AF_12/2019	M2	37,09	0,72000000	26,70480000
1.7.1.3	91341	PORTA EM ALUMÍNIO DE ABRIR TIPO VENEZIANA COM GUARNIÇÃO, FIXAÇÃO COM PARAFUSOS - FORNECIMENTO E INSTALAÇÃO. AF_12/2019	M2	5,88	0,38260000	2,24968800
1.7.2.1	102185	PORTA DE ABRIR COM MOLA HIDRÁULICA, EM VIDRO TEMPERADO, 2 FOLHAS DE 90X210 CM, ESPESSURA DD 10MM, INCLUSIVE ACESSÓRIOS. AF_01/2021	UN	1,00	6,76000000	6,76000000
1.7.2.2	91338	PORTA DE ALUMÍNIO DE ABRIR COM LAMBRI, COM GUARNIÇÃO, FIXAÇÃO COM PARAFUSOS - FORNECIMENTO E INSTALAÇÃO. AF_12/2019	M2	0,98	0,35630000	0,34917400
1.8.1.1	102171	INSTALAÇÃO DE VIDRO ARAMADO, E = 6 MM, EM ESQUADRIA DE ALUMÍNIO OU PVC, FIXADO COM BAGUETE. AF_01/2021_PS	M2	2,80	0,62700000	1,75560000
1.9.4.1	101966	CHAPIM SOBRE MUROS LINEARES, EM GRANITO OU MÁRMORE, L = 25 CM, ASSENTADO COM ARGAMASSA 1:6 COM ADITIVO. AF_11/2020	M	113,38	0,18900000	21,42882000
1.9.4.2	100324	LASTRO COM MATERIAL GRANULAR (PEDRA BRITADA N.1 E PEDRA BRITADA N.2), APLICADO EM PISOS OU LAJES SOBRE SOLO, ESPESSURA DE "10 CM". AF_07/2019	M3	119,40	1,03000000	122,98200000
1.10.1.1	98546	IMPERMEABILIZAÇÃO DE SUPERFÍCIE COM MANTA ASFÁLTICA, UMA CAMADA, INCLUSIVE APLICAÇÃO DE PRIMER ASFÁLTICO, E=4MM. AF_09/2023	M2	148,40	0,93240000	138,36816000
1.10.1.2	98554	IMPERMEABILIZAÇÃO DE SUPERFÍCIE COM MEMBRANA À BASE DE RESINA ACRÍLICA, 3 DEMÃOS. AF_09/2023	M2	69,77	0,57030000	39,78983100
1.11.1.1	87884	CHAPISCO APLICADO NO TETO OU EM ALVENARIA E ESTRUTURA, COM ROLO PARA TEXTURA ACRÍLICA. ARGAMASSA INDUSTRIALIZADA COM PREPARO MANUAL. AF_10/2022	M2	328,43	0,03890000	12,77592700
1.11.2.1	96113	FORRO EM PLACAS DE GESSO, PARA AMBIENTES COMERCIAIS. AF_08/2023_PS	M2	330,57	0,78670000	260,05941900
1.12.1.1	87878	CHAPISCO APLICADO EM ALVENARIAS E ESTRUTURAS DE CONCRETO INTERNAS, COM COLHER DE PEDREIRO. ARGAMASSA TRAÇO 1:3 COM PREPARO MANUAL. AF_10/2022	M2	1.895,69	0,06810000	129,09648900
1.12.1.2	89173	(COMPOSIÇÃO REPRESENTATIVA) DO SERVIÇO DE EMBOÇO/MASSA ÚNICA, APLICADO MANUALMENTE, TRAÇO 1:2:8, EM BETONEIRA DE 400L, PAREDES INTERNAS, COM EXECUÇÃO DE TALISCAS, EDIFICAÇÃO HABITACIONAL UNIFAMILIAR (CASAS) E EDIFICAÇÃO PÚBLICA PADRÃO. AF_12/2014	M2	1.974,77	0,47617100	940,32820567
1.12.2.1	87273	REVESTIMENTO CERÂMICO PARA PAREDES INTERNAS COM PLACAS TIPO ESMALTADA EXTRA DE DIMENSÕES 33X45 CM APLICADAS NA ALTURA INTEIRA DAS PAREDES. AF_02/2023_PE	M2	443,54	0,69700000	309,14738000
1.13.1.1	95241	LASTRO DE CONCRETO MAGRO, APLICADO EM PISOS, LAJES SOBRE SOLO OU RADIERS, ESPESSURA DE 5 CM. AF_07/2016	M2	315,18	0,27180000	85,66592400
1.13.1.2	98679	PISO CIMENTADO, TRAÇO 1:3 (CIMENTO E AREIA), ACABAMENTO LISO, ESPESSURA 2,0 CM, PREPARO MECÂNICO DA ARGAMASSA. AF_09/2020	M2	463,86	0,35400000	164,20644000
1.13.2.1	87263	REVESTIMENTO CERÂMICO PARA PISO COM PLACAS TIPO PORCELANATO DE DIMENSÕES 60X60 CM APLICADA EM AMBIENTES DE ÁREA MAIOR QUE 10 M². AF_02/2023_PE	M2	313,86	0,52030000	163,30135800
1.13.2.2	87260	REVESTIMENTO CERÂMICO PARA PISO COM PLACAS TIPO PORCELANATO DE DIMENSÕES 45X45 CM APLICADA EM AMBIENTES DE ÁREA MAIOR QUE 10 M². AF_02/2023_PE	M2	1,60	0,48480000	0,77568000
1.13.2.3	92397	EXECUÇÃO DE PAVIMENTO EM PISO INTERTRAVADO, COM BLOCO RETANGULAR COR NATURAL DE 20 X 10 CM, ESPESSURA 6 CM. AF_10/2022	M2	439,06	0,20150000	88,47059000
1.13.2.4	101091	PISO EM LADRILHO HIDRÁULICO APLICADO EM AMBIENTES EXTERNOS. AF_05/2020	M2	241,44	1,23600000	298,41984000

DETALHAMENTO DOS QUANTITATIVOS

DATA :

11/10/2024




OBRA:	escolha da proposta mais vantajosa para CONSTRUÇÃO DE UNIDADES BÁSICAS DE SAÚDE (PROJETO REFERÊNCIA PORTE 1) NO MUNICÍPIO DE PEDRA BRANCA/CE, conforme condições, quantidades e exigências estabelecidas neste Edital e seus anexos.
MODALIDADE:	Edital da Concorrência Eletrônica nº 007/2024
PREFEITURA:	PREFEITURA MUNICIPAL DE PEDRA BRANCA.
EXECUÇÃO DOS SERVIÇOS:	12 (DOZE) MESES
VALIDADE DA PROPOSTA:	DE ACORDO COM O EDITAL
DATA:	Data da sessão pública: 11/10/2024

ITEM	CÓDIGO	DESCRIÇÃO	UNID	QUANTIDADE DO SERVIÇO	COEFICIENTE DO INSUMO	QUANTIDADE TOTAL
1.13.2.5	94275	ASSENTAMENTO DE GUIA (MEIO-FIO) EM TRECHO RETO, CONFECCIONADA EM CONCRETO PRÉ-FABRICADO, DIMENSÕES 100X15X13X20 CM (COMPRIMENTO X BASE INFERIOR X BASE SUPERIOR X ALTURA), PARA URBANIZAÇÃO INTERNA DE EMPREENDIMENTOS. AF_06/2016	M	362,66	0,36000000	130,55760000
1.13.3.1	98688	RODAPÉ EM POLIESTIRENO, ALTURA 5 CM. AF_09/2020	M	159,24	0,10300000	16,40172000
1.13.3.2	98689	SOLEIRA EM GRANITO, LARGURA 15 CM, ESPESSURA 2,0 CM. AF_09/2020	M	27,70	0,54700000	15,15190000
1.13.3.3	101965	PEITORIL LINEAR EM GRANITO OU MÁRMORE, L = 15CM, COMPRIMENTO DE ATÉ 2M, ASSENTADO COM ARGAMASSA 1:6 COM ADITIVO. AF_11/2020	M	34,70	0,41900000	14,53930000
1.13.3.4	101966	CHAPIM SOBRE MUROS LINEARES, EM GRANITO OU MÁRMORE, L = 25 CM, ASSENTADO COM ARGAMASSA 1:6 COM ADITIVO. AF_11/2020	M	124,70	0,18900000	23,56830000
1.14.2.1	99262	CAIXA ENTERRADA HIDRÁULICA RETANGULAR, EM ALVENARIA COM BLOCOS DE CONCRETO, DIMENSÕES INTERNAS: 0,8X0,8X0,6 M PARA REDE DE DRENAGEM. AF_12/2020	UN	9,00	7,06042279	63,54380511
1.14.2.2	98104	CAIXA DE GORDURA SIMPLES (CAPACIDADE: 36L), RETANGULAR, EM ALVENARIA COM TIJOLOS CERÂMICOS MACIÇOS, DIMENSÕES INTERNAS = 0,2X0,4 M, ALTURA INTERNA = 0,8 M. AF_12/2020	UN	2,00	4,40349728	8,80699437
1.14.6.1	CPB 002.	CONJUNTO FOSSA E SUMIDOURO COM TANQUE SÉPTICO DE 244X194X200CM E SUMIDOURO COM DIMENSÕES EXTERNAS DE 191X538X200CM CONFORME PROJETO	un	1,00	107,53650742	107,53650742
1.15.2.5	97892	CAIXA ENTERRADA ELÉTRICA RETANGULAR, EM ALVENARIA COM BLOCOS DE CONCRETO, FUNDO COM BRITA, DIMENSÕES INTERNAS: 0,6X0,6X0,6 M. AF_12/2020	UN	6,00	4,50731959	27,04391751
1.16.1.4	101795	CAIXA ENTERRADA PARA INSTALAÇÕES TELEFÔNICAS TIPO R1, EM ALVENARIA COM BLOCOS DE CONCRETO, DIMENSÕES INTERNAS: 0,35X0,60X0,60 M, EXCLUINDO TAMPÃO. AF_12/2020	UN	1,00	5,50853105	5,50853105
1.16.1.5	101798	TAMPA PARA CAIXA TIPO R1, EM FERRO FUNDIDO, DIMENSÕES INTERNAS: 0,40 X 0,60 M - FORNECIMENTO E INSTALAÇÃO. AF_12/2020	UN	2,00	1,00890000	2,01780000
1.17.4.1	86936	CUBA DE EMBUTIR DE AÇO INOXIDÁVEL MÉDIA, INCLUSO VÁLVULA TIPO AMERICANA E SIFÃO TIPO GARRAFA EM METAL CROMADO - FORNECIMENTO E INSTALAÇÃO. AF_01/2020	UN	7,00	0,47740000	3,34180000
1.20.2.2	CPB-07	Brise em madeira pau d' arco, com régua cantos abaulados 10 x 2cm, protegidas duas demãos de spartack cetol deck semi-brilho, em todas as faces, antes do assentamento	M²	14,76	1,00000000	14,76000000
1.20.2.3	103946	PLANTIO DE GRAMA ESMERALDA OU SÃO CARLOS OU CURITIBANA, EM PLACAS. AF_05/2022	M2	61,60	0,03910000	2,40856000
1.20.2.4	98510	PLANTIO DE ÁRVORE ORNAMENTAL COM ALTURA DE MUDA MENOR OU IGUAL A 2,00M. AF_05/2018	UN	31,00	0,18180000	5,63580000
2.2.1.4	93207	EXECUÇÃO DE ESCRITÓRIO EM CANTEIRO DE OBRA EM CHAPA DE MADEIRA COMPENSADA, NÃO INCLUSO MOBILIÁRIO E EQUIPAMENTOS. AF_02/2016	M2	9,00	1,24472103	11,20248930
2.2.1.5	93208	EXECUÇÃO DE ALMOXARIFADO EM CANTEIRO DE OBRA EM CHAPA DE MADEIRA COMPENSADA, INCLUSO PRATELEIRAS. AF_02/2016	M2	18,00	1,03845892	18,69226056
2.2.1.6	93584	EXECUÇÃO DE DEPÓSITO EM CANTEIRO DE OBRA EM CHAPA DE MADEIRA COMPENSADA, NÃO INCLUSO MOBILIÁRIO. AF_04/2016	M2	6,00	1,20197373	7,21184238
2.2.1.7	93210	EXECUÇÃO DE REFEITÓRIO EM CANTEIRO DE OBRA EM CHAPA DE MADEIRA COMPENSADA, NÃO INCLUSO MOBILIÁRIO E EQUIPAMENTOS. AF_02/2016	M2	30,00	0,94188289	28,25648
2.2.1.8	93212	EXECUÇÃO DE SANITÁRIO E VESTIÁRIO EM CANTEIRO DE OBRA EM CHAPA DE MADEIRA COMPENSADA, NÃO INCLUSO MOBILIÁRIO. AF_02/2016	M2	3,00	3,03757215	9,11271644
2.2.1.9	93583	EXECUÇÃO DE CENTRAL DE FÔRMAS, PRODUÇÃO DE ARGAMASSA OU CONCRETO EM CANTEIRO DE OBRA, NÃO INCLUSO MOBILIÁRIO E EQUIPAMENTOS. AF_04/2016	M2	12,00	0,71882969	8,62595628
2.2.1.10	93582	EXECUÇÃO DE CENTRAL DE ARMADURA EM CANTEIRO DE OBRA, NÃO INCLUSO MOBILIÁRIO E EQUIPAMENTOS. AF_04/2016	M2	6,00	0,40582457	2,43494745
2.4.1.1	96556	CONCRETAGEM DE SAPATAS, FCK 30 MPA, COM USO DE JERICA LANÇAMENTO, ADENSAMENTO E ACABAMENTO. AF_06/2017	M3	10,69	4,90600000	52,44514000
2.4.1.3	96543	ARMAÇÃO DE BLOCO, VIGA BALDRAME E SAPATA UTILIZANDO AÇO CA-60 DE 5 MM - MONTAGEM. AF_06/2017	KG	99,82	0,32560000	32,50139200
2.4.1.4	96546	ARMAÇÃO DE BLOCO, VIGA BALDRAME OU SAPATA UTILIZANDO AÇO CA- 50 DE 10 MM - MONTAGEM. AF_06/2017	KG	286,55	0,12820000	36,73571000
2.4.1.5	96545	ARMAÇÃO DE BLOCO, VIGA BALDRAME OU SAPATA UTILIZANDO AÇO CA- 50 DE 8 MM - MONTAGEM. AF_06/2017	KG	192,00	0,17180000	32,98560000
2.4.1.6	96547	ARMAÇÃO DE BLOCO, VIGA BALDRAME OU SAPATA UTILIZANDO AÇO CA-50 DE 12,5 MM - MONTAGEM. AF_06/2017	KG	12,36	0,09560000	1,18161600
2.4.1.7	96616	LASTRO DE CONCRETO MAGRO, APLICADO EM BLOCOS DE COROAMENTO OU SAPATAS. AF_08/2017	M3	1,44	6,21200000	8,94528000
2.4.2.3	103673	LANÇAMENTO COM USO DE BOMBA, ADENSAMENTO E ACABAMENTO DE CONCRETO EM ESTRUTURAS. AF_02/2022	M3	49,89	0,22400000	11,17536000
2.4.2.4	101963	LAJE PRÉ-MOLDADA UNIDIRECIONAL, BIAPOIADA, PARA PISO, ENCHIMENTO EM CERÂMICA, VIGOTA CONVENCIONAL, ALTURA TOTAL DA LAJE (ENCHIMENTO+CAPA) = (8+4). AF_11/2020_PA	M2	328,43	0,34040920	111,80059356
2.4.2.5	92759	ARMAÇÃO DE PILAR OU VIGA DE ESTRUTURA CONVENCIONAL DE CONCRETO ARMADO UTILIZANDO AÇO CA-60 DE 5,0 MM - MONTAGEM. AF_06/2022	KG	825,66	0,19200000	158,52672000
2.4.2.6	92762	ARMAÇÃO DE PILAR OU VIGA DE ESTRUTURA CONVENCIONAL DE CONCRETO ARMADO UTILIZANDO AÇO CA-50 DE 10,0 MM - MONTAGEM. AF_06/2022	KG	969,46	0,05580000	54,09586800
2.4.2.7	92764	ARMAÇÃO DE PILAR OU VIGA DE ESTRUTURA CONVENCIONAL DE CONCRETO ARMADO UTILIZANDO AÇO CA-50 DE 16,0 MM - MONTAGEM. AF_06/2022	KG	109,91	0,02510000	2,75874100
2.4.2.8	92760	ARMAÇÃO DE PILAR OU VIGA DE ESTRUTURA CONVENCIONAL DE CONCRETO ARMADO	KG	101,82	0,12800000	13,03296000

DETALHAMENTO DOS QUANTITATIVOS

DATA:
11/10/2024

OBRA:	escolha da proposta mais vantajosa para CONSTRUÇÃO DE UNIDADES BÁSICAS DE SAÚDE (PROJETO REFERÊNCIA PORTE 1) NO MUNICÍPIO DE PEDRA BRANCA/CE, conforme condições, quantidades e exigências estabelecidas neste Edital e seus anexos.
MODALIDADE:	Edital da Concorrência Eletrônica nº 007/2024
PREFEITURA:	PREFEITURA MUNICIPAL DE PEDRA BRANCA.
EXECUÇÃO DOS SERVIÇOS:	12 (DOZE) MESES
VALIDADE DA PROPOSTA:	DE ACORDO COM O EDITAL
DATA:	Data da sessão pública: 11/10/2024




ITEM	CÓDIGO	DESCRIÇÃO	UNID	QUANTIDADE DO SERVIÇO	COEFICIENTE DO INSUMO	QUANTIDADE TOTAL
2.4.2.8	92760	UTILIZANDO AÇO CA-50 DE 6,3 MM - MONTAGEM. AF_06/2022				
2.4.2.9	92761	ARMAÇÃO DE PILAR OU VIGA DE ESTRUTURA CONVENCIONAL DE CONCRETO ARMADO UTILIZANDO AÇO CA-50 DE 8,0 MM - MONTAGEM. AF_06/2022	KG	473,64	0,08410000	39,83312400
2.4.2.10	92763	ARMAÇÃO DE PILAR OU VIGA DE ESTRUTURA CONVENCIONAL DE CONCRETO ARMADO UTILIZANDO AÇO CA-50 DE 12,5 MM - MONTAGEM. AF_06/2022	KG	672,35	0,03550000	23,86842500
2.5.1.1	103324	ALVENARIA DE VEDAÇÃO DE BLOCOS CERÂMICOS FURADOS NA VERTICAL DE 14X19X39 CM (ESPESSURA 14 CM) E ARGAMASSA DE ASSENTAMENTO COM PREPARO EM BETONEIRA. AF_12/2021	M2	999,66	0,86000000	859,70760000
2.5.1.2	103326	ALVENARIA DE VEDAÇÃO DE BLOCOS CERÂMICOS FURADOS NA VERTICAL DE 19X19X39 CM (ESPESSURA 19 CM) E ARGAMASSA DE ASSENTAMENTO COM PREPARO EM BETONEIRA. AF_12/2021	M2	49,19	0,99000000	48,69810000
2.6.1.1	93182	VERGA PRÉ-MOLDADA PARA JANELAS COM ATÉ 1,5 M DE VÃO. AF_03/2016	M	95,00	0,10168900	9,66045500
2.6.1.2	93194	CONTRAVERGA PRÉ-MOLDADA PARA VÃOS DE ATÉ 1,5 M DE COMPRIMENTO. AF_03/2016	M	51,10	0,10168900	5,19630790
2.6.1.1	90843	KIT DE PORTA DE MADEIRA PARA PINTURA, SEMI-OCA (LEVE OU MÉDIA), PADRÃO MÉDIO, 80X210CM, ESPESSURA DE 3,5CM, ITENS INCLUSOS: DOBRADIÇAS, MONTAGEM E INSTALAÇÃO DO BATENTE, FECHADURA COM EXECUÇÃO DO FURO - FORNECIMENTO E INSTALAÇÃO. AF_12/2019	UN	10,00	1,36200000	13,62000000
2.6.1.2	90844	KIT DE PORTA DE MADEIRA PARA PINTURA, SEMI-OCA (LEVE OU MÉDIA), PADRÃO MÉDIO, 90X210CM, ESPESSURA DE 3,5CM, ITENS INCLUSOS: DOBRADIÇAS, MONTAGEM E INSTALAÇÃO DO BATENTE, FECHADURA COM EXECUÇÃO DO FURO - FORNECIMENTO E INSTALAÇÃO. AF_12/2019	UN	16,00	1,36200000	21,79200000
2.7.1.1	94569	JANELA DE ALUMÍNIO TIPO MAXIM-AR, COM VIDROS, BATENTE E FERRAGENS. EXCLUSIVE ALIZAR, ACABAMENTO E CONTRAMARCO. FORNECIMENTO E INSTALAÇÃO. AF_12/2019	M2	2,60	1,70700000	4,43820000
2.7.1.2	100674	JANELA FIXA DE ALUMÍNIO PARA VIDRO, COM VIDRO, BATENTE E FERRAGENS. EXCLUSIVE ACABAMENTO, ALIZAR E CONTRAMARCO. FORNECIMENTO E INSTALAÇÃO. AF_12/2019	M2	37,09	0,72000000	26,70480000
2.7.1.3	91341	PORTA EM ALUMÍNIO DE ABRIR TIPO VENEZIANA COM GUARNIÇÃO, FIXAÇÃO COM PARAFUSOS - FORNECIMENTO E INSTALAÇÃO. AF_12/2019	M2	5,88	0,38260000	2,24968800
2.7.2.1	102185	PORTA DE ABRIR COM MOLA HIDRÁULICA, EM VIDRO TEMPERADO, 2 FOLHAS DE 90X210 CM, ESPESSURA DD 10MM, INCLUSIVE ACESSÓRIOS. AF_01/2021	UN	1,00	6,76000000	6,76000000
2.7.2.2	91338	PORTA DE ALUMÍNIO DE ABRIR COM LAMBRI, COM GUARNIÇÃO, FIXAÇÃO COM PARAFUSOS - FORNECIMENTO E INSTALAÇÃO. AF_12/2019	M2	0,98	0,35630000	0,34917400
2.8.1.1	102171	INSTALAÇÃO DE VIDRO ARAMADO, E = 6 MM, EM ESQUADRIA DE ALUMÍNIO OU PVC, FIXADO COM BAGUETE. AF_01/2021_PS	M2	2,80	0,62700000	1,75560000
2.9.4.1	101966	CHAPIM SOBRE MUROS LINEARES, EM GRANITO OU MÁRMORE, L = 25 CM, ASSENTADO COM ARGAMASSA 1:6 COM ADITIVO. AF_11/2020	M	113,38	0,18900000	21,42882000
2.9.4.2	100324	LASTRO COM MATERIAL GRANULAR (PEDRA BRITADA N.1 E PEDRA BRITADA N.2), APLICADO EM PISOS OU LAJES SOBRE SOLO, ESPESSURA DE *10 CM*. AF_07/2019	M3	119,40	1,03000000	122,98200000
2.10.1.1	98546	IMPERMEABILIZAÇÃO DE SUPERFÍCIE COM MANTA ASFÁLTICA, UMA CAMADA, INCLUSIVE APLICAÇÃO DE PRIMER ASFÁLTICO, E=4MM. AF_09/2023	M2	148,40	0,93240000	138,36816000
2.10.1.2	98554	IMPERMEABILIZAÇÃO DE SUPERFÍCIE COM MEMBRANA À BASE DE RESINA ACRÍLICA, 3 DEMÃOS. AF_09/2023	M2	69,77	0,57030000	39,78983100
2.11.1.1	87884	CHAPISCO APLICADO NO TETO OU EM ALVENARIA E ESTRUTURA, COM ROLO PARA TEXTURA ACRÍLICA. ARGAMASSA INDUSTRIALIZADA COM PREPARO MANUAL. AF_10/2022	M2	328,43	0,03890000	12,77592700
2.11.2.1	96113	FORRO EM PLACAS DE GESSO, PARA AMBIENTES COMERCIAIS. AF_08/2023_PS	M2	330,57	0,78670000	260,05941900
2.12.1.1	87878	CHAPISCO APLICADO EM ALVENARIAS E ESTRUTURAS DE CONCRETO INTERNAS, COM COLHER DE PEDREIRO. ARGAMASSA TRAÇO 1:3 COM PREPARO MANUAL. AF_10/2022	M2	1.895,69	0,06810000	129,09648900
2.12.1.2	89173	(COMPOSIÇÃO REPRESENTATIVA) DO SERVIÇO DE EMBOÇO/MASSA ÚNICA, APLICADO MANUALMENTE, TRAÇO 1:2:8, EM BETONEIRA DE 400L, PAREDES INTERNAS, COM EXECUÇÃO DE TALISCAS, EDIFICAÇÃO HABITACIONAL UNIFAMILIAR (CASAS) E EDIFICAÇÃO PÚBLICA PADRÃO. AF_12/2014	M2	1.974,77	0,47617100	940,32820567
2.12.2.1	87273	REVESTIMENTO CERÂMICO PARA PAREDES INTERNAS COM PLACAS TIPO ESMALTADA EXTRA DE DIMENSÕES 33X45 CM APLICADAS NA ALTURA INTEIRA DAS PAREDES. AF_02/2023_PE	M2	443,54	0,69700000	309,14738000
2.13.1.1	95241	LASTRO DE CONCRETO MAGRO, APLICADO EM PISOS, LAJES SOBRE SOLO OU RADIERS, ESPESSURA DE 5 CM. AF_07/2016	M2	315,18	0,27180000	85,66592400
2.13.1.2	98679	PISO CIMENTADO, TRAÇO 1:3 (CIMENTO E AREIA), ACABAMENTO LISO, ESPESSURA 2,0 CM, PREPARO MECÂNICO DA ARGAMASSA. AF_09/2020	M2	463,86	0,35400000	164,20644000
2.13.2.1	87263	REVESTIMENTO CERÂMICO PARA PISO COM PLACAS TIPO PORCELANATO DE DIMENSÕES 60X60 CM APLICADA EM AMBIENTES DE ÁREA MAIOR QUE 10 M². AF_02/2023_PE	M2	313,86	0,52030000	163,30135800
2.13.2.2	87260	REVESTIMENTO CERÂMICO PARA PISO COM PLACAS TIPO PORCELANATO DE DIMENSÕES 45X45 CM APLICADA EM AMBIENTES DE ÁREA MAIOR QUE 10 M². AF_02/2023_PE	M2	1,60	0,48480000	0,77568000
2.13.2.3	92397	EXECUÇÃO DE PAVIMENTO EM PISO INTERTRAVADO, COM BLOCO RETANGULAR COR NATURAL DE 20 X 10 CM, ESPESSURA 6 CM. AF_10/2022	M2	439,06	0,20150000	88,47059000
2.13.2.4	101091	PISO EM LADRILHO HIDRÁULICO APLICADO EM AMBIENTES EXTERNOS. AF_05/2020	M2	241,44	1,23600000	298,41984000
2.13.2.5	94275	ASSENTAMENTO DE GUIA (MEIO-FIO) EM TRECHO RETO, CONFECCIONADA EM CONCRETO PRÉ-FABRICADO, DIMENSÕES 100X15X13X20 CM (COMPRIMENTO X BASE INFERIOR X BASE SUPERIOR X ALTURA), PARA URBANIZAÇÃO INTERNA DE	M	362,66	0,36000000	130,55760000

DETALHAMENTO DOS QUANTITATIVOS

DATA :

11/10/2024



OBRA:	escolha da proposta mais vantajosa para CONSTRUÇÃO DE UNIDADES BÁSICAS DE SAÚDE (PROJETO REFERÊNCIA PORTE 1) NO MUNICÍPIO DE PEDRA BRANCA/CE, conforme condições, quantidades e exigências estabelecidas neste Edital e seus anexos.
MODALIDADE:	Edital da Concorrência Eletrônica n° 007/2024
PREFEITURA:	PREFEITURA MUNICIPAL DE PEDRA BRANCA.
EXECUÇÃO DOS SERVIÇOS:	12 (DOZE) MESES
VALIDADE DA PROPOSTA:	DE ACORDO COM O EDITAL
DATA:	Data da sessão pública: 11/10/2024


ITEM	CÓDIGO	DESCRIÇÃO	UNID	QUANTIDADE DO SERVIÇO	COEFICIENTE DO INSUMO	QUANTIDADE TOTAL
2.13.2.5	94275	EMPREENDIMENTOS. AF_06/2016				
2.13.3.1	98688	RODAPÉ EM POLIESTIRENO, ALTURA 5 CM. AF_09/2020	M	159,24	0,10300000	16,40172000
2.13.3.2	98689	SOLEIRA EM GRANITO, LARGURA 15 CM, ESPESSURA 2,0 CM. AF_09/2020	M	27,70	0,54700000	15,15190000
2.13.3.3	101965	PEITORIL LINEAR EM GRANITO OU MÁRMORE, L = 15CM, COMPRIMENTO DE ATÉ 2M, ASSENTADO COM ARGAMASSA 1:6 COM ADITIVO. AF_11/2020	M	34,70	0,41900000	14,53930000
2.13.3.4	101966	CHAPIM SOBRE MUROS LINEARES, EM GRANITO OU MÁRMORE, L = 25 CM, ASSENTADO COM ARGAMASSA 1:6 COM ADITIVO. AF_11/2020	M	124,70	0,18900000	23,56830000
2.14.2.1	99262	CAIXA ENTERRADA HIDRÁULICA RETANGULAR, EM ALVENARIA COM BLOCOS DE CONCRETO, DIMENSÕES INTERNAS: 0,8X0,8X0,6 M PARA REDE DE DRENAGEM. AF_12/2020	UN	9,00	7,06042279	63,54380511
2.14.2.2	98104	CAIXA DE GORDURA SIMPLES (CAPACIDADE: 36L), RETANGULAR, EM ALVENARIA COM TIJOLOS CERÂMICOS MACIÇOS, DIMENSÕES INTERNAS = 0,2X0,4 M, ALTURA INTERNA = 0,8 M. AF_12/2020	UN	2,00	4,40349728	8,80699457
2.14.6.1	CPB 002.	CONJUNTO FOSSA E SUMIDOURO COM TANQUE SÉPTICO DE 244X194X200CM E SUMIDOURO COMDIMENSÕES EXTERNAS DE 191X538X200CM CONFORME PROJETO	un	1,00	107,53650742	107,53650742
2.15.2.5	97892	CAIXA ENTERRADA ELÉTRICA RETANGULAR, EM ALVENARIA COM BLOCOS DE CONCRETO, FUNDO COM BRITA, DIMENSÕES INTERNAS: 0,6X0,6X0,6 M. AF_12/2020	UN	6,00	4,50731959	27,04391751
2.16.1.4	101795	CAIXA ENTERRADA PARA INSTALAÇÕES TELEFÔNICAS TIPO R1, EM ALVENARIA COM BLOCOS DE CONCRETO, DIMENSÕES INTERNAS: 0,35X0,60X0,60 M, EXCLUINDO TAMPÃO. AF_12/2020	UN	1,00	5,50853105	5,50853105
2.16.1.5	101798	TAMPA PARA CAIXA TIPO R1, EM FERRO FUNDIDO, DIMENSÕES INTERNAS: 0,40 X 0,60 M - FORNECIMENTO E INSTALAÇÃO. AF_12/2020	UN	2,00	1,00890000	2,01780000
2.17.4.1	86936	CUBA DE EMBUTIR DE AÇO INOXIDÁVEL MÉDIA, INCLUSO VÁLVULA TIPO AMERICANA E SIFÃO TIPO GARRAFA EM METAL CROMADO - FORNECIMENTO E INSTALAÇÃO. AF_01/2020	UN	7,00	0,47740000	3,34180000
2.20.2.2	CPB-07	Brise em madeira pau d' arco, com réguas cantos abaulados 10 x 2cm, protegidas duas demãos de sparack cetol deck semi-brilho, em todas as faces, antes do assentamento	M²	14,76	1,00000000	14,76000000
2.20.2.3	103946	PLANTIO DE GRAMA ESMERALDA OU SÃO CARLOS OU CURITIBANA, EM PLACAS. AF_05/2022	M2	61,60	0,03910000	2,40856000
2.20.2.4	98510	PLANTIO DE ÁRVORE ORNAMENTAL COM ALTURA DE MUDA MENOR OU IGUAL A 2,00 M. AF_05/2018	UN	31,00	0,18180000	5,63580000
TOTAL:						9.770,26800569

ITEM	CÓDIGO	DESCRIÇÃO	UNID	QUANTIDADE DO SERVIÇO	COEFICIENTE DO INSUMO	QUANTIDADE TOTAL
[Encargos Complementares] 00043490		EPI - FAMILIA PINTOR - HORISTA (ENCARGOS COMPLEMENTARES - COLETADO CAIXA)	H			
1.2.1.1	103689	FORNECIMENTO E INSTALAÇÃO DE PLACA DE OBRA COM CHAPA GALVANIZADA E ESTRUTURA DE MADEIRA. AF_03/2022_PS	M2	12,00	0,22645000	2,71740000
1.2.1.4	93207	EXECUÇÃO DE ESCRITÓRIO EM CANTEIRO DE OBRA EM CHAPA DE MADEIRA COMPENSADA, NÃO INCLUSO MOBILIÁRIO E EQUIPAMENTOS. AF_02/2016	M2	9,00	0,73355856	6,60202704
1.2.1.5	93208	EXECUÇÃO DE ALMOXARIFADO EM CANTEIRO DE OBRA EM CHAPA DE MADEIRA COMPENSADA, INCLUSO PRATELEIRAS. AF_02/2016	M2	18,00	0,61092367	10,99662606
1.2.1.6	93584	EXECUÇÃO DE DEPÓSITO EM CANTEIRO DE OBRA EM CHAPA DE MADEIRA COMPENSADA, NÃO INCLUSO MOBILIÁRIO. AF_04/2016	M2	6,00	0,82608519	4,95651114
1.2.1.7	93210	EXECUÇÃO DE REFEITÓRIO EM CANTEIRO DE OBRA EM CHAPA DE MADEIRA COMPENSADA, NÃO INCLUSO MOBILIÁRIO E EQUIPAMENTOS. AF_02/2016	M2	30,00	0,23311883	6,99356490
1.2.1.8	93212	EXECUÇÃO DE SANITÁRIO E VESTIÁRIO EM CANTEIRO DE OBRA EM CHAPA DE MADEIRA COMPENSADA, NÃO INCLUSO MOBILIÁRIO. AF_02/2016	M2	3,00	0,39864902	1,19594706
1.2.1.9	93583	EXECUÇÃO DE CENTRAL DE FÓRMAS, PRODUÇÃO DE ARGAMASSA OU CONCRETO EM CANTEIRO DE OBRA, NÃO INCLUSO MOBILIÁRIO E EQUIPAMENTOS. AF_04/2016	M2	12,00	0,07765191	0,93182292
1.2.1.10	93582	EXECUÇÃO DE CENTRAL DE ARMADURA EM CANTEIRO DE OBRA, NÃO INCLUSO MOBILIÁRIO E EQUIPAMENTOS. AF_04/2016	M2	6,00	0,07889147	0,47334882
1.19.1.1	88497	EMASSAMENTO COM MASSA LÁTEX, APLICAÇÃO EM PAREDE, DUAS DEMÃOS, LIXAMENTO MANUAL. AF_04/2023	M2	627,59	0,36100000	226,55999000
1.19.1.2	88496	EMASSAMENTO COM MASSA LÁTEX, APLICAÇÃO EM TETO, DUAS DEMÃOS, LIXAMENTO MANUAL. AF_04/2023	M2	330,57	0,74190000	245,24988300
1.19.1.3	88488	PINTURA LÁTEX ACRÍLICA PREMIUM, APLICAÇÃO MANUAL EM TETO, DUAS DEMÃOS. AF_04/2023	M2	330,57	0,22700000	75,03939000
1.19.1.4	88489	PINTURA LÁTEX ACRÍLICA PREMIUM, APLICAÇÃO MANUAL EM PAREDES, DUAS DEMÃOS. AF_04/2023	M2	1.251,26	0,16310000	204,08050600
1.19.2.1	102201	APLICAÇÃO MASSA ACRÍLICA PARA MADEIRA, PARA PINTURA COM TINTA DE ACABAMENTO (PIGMENTADA). AF_01/2021	M2	26,65	0,45190000	12,04313500
1.19.2.2	102219	PINTURA TINTA DE ACABAMENTO (PIGMENTADA) ESMALTE SINTÉTICO ACETINADO EM MADEIRA, 2 DEMÃOS. AF_01/2021	M2	26,65	0,38050000	10,14032500
2.2.1.1	103689	FORNECIMENTO E INSTALAÇÃO DE PLACA DE OBRA COM CHAPA GALVANIZADA E ESTRUTURA DE MADEIRA. AF_03/2022_PS	M2	12,00	0,22645000	2,71740000
2.2.1.4	93207	EXECUÇÃO DE ESCRITÓRIO EM CANTEIRO DE OBRA EM CHAPA DE MADEIRA COMPENSADA, NÃO INCLUSO MOBILIÁRIO E EQUIPAMENTOS. AF_02/2016	M2	9,00	0,73355856	6,60202704
2.2.1.5	93208	EXECUÇÃO DE ALMOXARIFADO EM CANTEIRO DE OBRA EM CHAPA DE MADEIRA COMPENSADA, INCLUSO PRATELEIRAS. AF_02/2016	M2	18,00	0,61092367	10,99662606
2.2.1.6	93584	EXECUÇÃO DE DEPÓSITO EM CANTEIRO DE OBRA EM CHAPA DE MADEIRA	M2	6,00	0,82608519	4,95651114

DETALHAMENTO DOS QUANTITATIVOS

DATA :
11/10/2024

OBRA:	escolha da proposta mais vantajosa para CONSTRUÇÃO DE UNIDADES BÁSICAS DE SAÚDE (PROJETO REFERÊNCIA PORTE 1) NO MUNICÍPIO DE PEDRA BRANCA/CE, conforme condições, quantidades e exigências estabelecidas neste Edital e seus anexos.
MODALIDADE:	Edital da Concorrência Eletrônica nº 007/2024
PREFEITURA:	PREFEITURA MUNICIPAL DE PEDRA BRANCA.
EXECUÇÃO DOS SERVIÇOS:	12 (DOZE) MESES
VALIDADE DA PROPOSTA:	DE ACORDO COM O EDITAL
DATA:	Data da sessão pública: 11/10/2024



ITEM	CÓDIGO	DESCRIÇÃO	UNID	QUANTIDADE DO SERVIÇO	COEFICIENTE DO INSUMO	QUANTIDADE TOTAL
2.2.1.6	93584	COMPENSADA, NÃO INCLUSO MOBILIÁRIO. AF_04/2016				
2.2.1.7	93210	EXECUÇÃO DE REFEITÓRIO EM CANTEIRO DE OBRA EM CHAPA DE MADEIRA CDM COMPENSADA, NÃO INCLUSO MOBILIÁRIO E EQUIPAMENTOS. AF_02/2016	M2	30,00	0,23311883	6,99356490
2.2.1.8	93212	EXECUÇÃO DE SANITÁRIO E VESTIÁRIO EM CANTEIRO DE OBRA EM CHAPA DE MADEIRA COMPENSADA, NÃO INCLUSO MOBILIÁRIO. AF_02/2016	M2	3,00	0,39864902	1,19594706
2.2.1.9	93583	EXECUÇÃO DE CENTRAL DE FÓRMAS, PRODUÇÃO DE ARGAMASSA OU CONCRETO EM CANTEIRO DE OBRA, NÃO INCLUSO MOBILIÁRIO E EQUIPAMENTOS. AF_04/2016	M2	12,00	0,07765191	0,93182292
2.2.1.10	93582	EXECUÇÃO DE CENTRAL DE ARMADURA EM CANTEIRO DE OBRA, NÃO INCLUSO MOBILIÁRIO E EQUIPAMENTOS. AF_04/2016	M2	6,00	0,07889147	0,47334882
2.19.1.1	88497	EMASSAMENTO CDM MASSA LÁTEX, APLICAÇÃO EM PAREDE, DUAS DEMÃOS, LIXAMENTO MANUAL. AF_04/2023	M2	627,59	0,36100000	226,55999000
2.19.1.2	88496	EMASSAMENTO CDM MASSA LÁTEX, APLICAÇÃO EM TETO, DUAS DEMÃOS, LIXAMENTO MANUAL. AF_04/2023	M2	330,57	0,74190000	245,24988300
2.19.1.3	88488	PINTURA LÁTEX ACRÍLICA PREMIUM, APLICAÇÃO MANUAL EM TETO, DUAS DEMÃOS. AF_04/2023	M2	330,57	0,22700000	75,03939000
2.19.1.4	88489	PINTURA LÁTEX ACRÍLICA PREMIUM, APLICAÇÃO MANUAL EM PAREDES, DUAS DEMÃOS. AF_04/2023	M2	1.251,26	0,16310000	204,08050600
2.19.2.1	102201	APLICAÇÃO MASSA ACRÍLICA PARA MADEIRA, PARA PINTURA CDM TINTA DE ACABAMENTO (PIGMENTADA). AF_01/2021	M2	26,65	0,45190000	12,04313500
2.19.2.2	102219	PINTURA TINTA DE ACABAMENTO (PIGMENTADA) ESMALTE SINTÉTICO ACETINADO EM MADEIRA, 2 DEMÃOS. AF_01/2021	M2	26,65	0,38050000	10,14032500
TOTAL:						1.615,96095388

[Encargos Complementares]

00043491

EPI - FAMILIA SERVENTE - HORISTA (ENCARGOS COMPLEMENTARES - COLETADO CAIXA)

H

1.1.1.1	99059	LOCAÇÃO CONVENCIONAL DE OBRA, UTILIZANDO GABARITO DE TÁBUAS CORRIDAS PONTALETADAS A CADA 2,00M - 2 UTILIZAÇÕES. AF_10/2018	M	78,86	0,02891468	2,28021166
1.2.1.1	103689	FORNECIMENTO E INSTALAÇÃO DE PLACA DE OBRA COM CHAPA GALVANIZADA E ESTRUTURA DE MADEIRA. AF_03/2022_PS	M2	12,00	1,11860000	13,42320000
1.2.1.3	97064	MONTAGEM E DESMONTAGEM DE ANDAIME TUBULAR TIPO TORRE (EXCLUSIVE ANDAIME E LIMPEZA). AF_11/2017	M	412,03	0,34594360	142,53914151
1.2.1.4	93207	EXECUÇÃO DE ESCRITÓRIO EM CANTEIRO DE OBRA EM CHAPA DE MADEIRA COMPENSADA, NÃO INCLUSO MOBILIÁRIO E EQUIPAMENTOS. AF_02/2016	M2	9,00	1,55641237	14,00771129
1.2.1.5	93208	EXECUÇÃO DE ALMOXARIFADO EM CANTEIRO DE OBRA EM CHAPA DE MADEIRA COMPENSADA, INCLUSO PRATELEIRAS. AF_02/2016	M2	18,00	1,19100420	21,43807557
1.2.1.6	93584	EXECUÇÃO DE DEPÓSITO EM CANTEIRO DE OBRA EM CHAPA DE MADEIRA COMPENSADA, NÃO INCLUSO MOBILIÁRIO. AF_04/2016	M2	6,00	1,46189582	8,77137494
1.2.1.7	93210	EXECUÇÃO DE REFEITÓRIO EM CANTEIRO DE OBRA EM CHAPA DE MADEIRA COMPENSADA, NÃO INCLUSO MOBILIÁRIO E EQUIPAMENTOS. AF_02/2016	M2	30,00	1,14761464	34,42843910
1.2.1.8	93212	EXECUÇÃO DE SANITÁRIO E VESTIÁRIO EM CANTEIRO DE OBRA EM CHAPA DE MADEIRA COMPENSADA, NÃO INCLUSO MOBILIÁRIO. AF_02/2016	M2	3,00	2,39897632	7,19692896
1.2.1.9	93583	EXECUÇÃO DE CENTRAL DE FÓRMAS, PRODUÇÃO DE ARGAMASSA OU CONCRETO EM CANTEIRO DE OBRA, NÃO INCLUSO MOBILIÁRIO E EQUIPAMENTOS. AF_04/2016	M2	12,00	0,92584357	11,11012278
1.2.1.10	93582	EXECUÇÃO DE CENTRAL DE ARMADURA EM CANTEIRO DE OBRA, NÃO INCLUSO MOBILIÁRIO E EQUIPAMENTOS. AF_04/2016	M2	6,00	0,54337568	3,26025407
1.2.1.12	98459	TAPUME CDM TELHA METÁLICA. AF_05/2018	M2	70,00	0,00754296	0,52800720
1.3.1.1	93358	ESCAVAÇÃO MANUAL DE VALA COM PROFUNDIDADE MENOR OU IGUAL A 1,30 M. AF_02/2021	M3	43,14	3,95600000	170,66184000
1.3.1.2	98525	LIMPEZA MECANIZADA DE CAMADA VEGETAL, VEGETAÇÃO E PEQUENAS ÁRVORES (DIÂMETRO DE TRONCO MENOR QUE 0,20 M), COM TRATOR DE ESTEIRAS. AF_05/2018	M2	2.093,50	0,00300000	6,28050000
1.3.1.3	101244	ESCAVAÇÃO VERTICAL PARA INFRAESTRUTURA, COM CARGA, DESCARGA E TRANSPORTE DE SOLO DE 1ª CATEGORIA, COM ESCAVADEIRA HIDRÁULICA (CAÇAMBA: 1,2M³ / 155HP), FROTA DE 6 CAMINHÕES BASCULANTES DE 14 M³, DMT DE 1,5 KM E VELOCIDADE MÉDIA 18 KM/H. AF_05/2020	M3	901,10	0,00910000	8,20001000
1.3.1.4	96385	EXECUÇÃO E COMPACTAÇÃO DE ATERRO COM SOLO PREDOMINANTEMENTE ARGILOSO - EXCLUSIVE SOLO, ESCAVAÇÃO, CARGA E TRANSPORTE. AF_11/2019	M3	523,30	0,03300000	17,26890000
1.3.2.1	93382	REATERRO MANUAL DE VALAS, COM COMPACTADOR DE SOLOS DE PERCUSSÃO. AF_08/2023	M3	167,88	0,78660000	132,05440800
1.4.1.1	96556	CONCRETAGEM DE SAPATAS, FCK 30 MPA, COM USO DE JERICA LANÇAMENTO, ADENSAMENTO E ACABAMENTO. AF_06/2017	M3	10,69	5,55379500	59,37006855
1.4.1.7	96616	LASTRO DE CONCRETO MAGRO, APLICADO EM BLOCOS DE COROAMENTO OU SAPATAS. AF_08/2017	M3	1,44	4,07355400	5,86591776
1.4.2.1	102476	CONCRETO FCK = 25MPA, TRAÇO 1:2,2:2,5 (EM MASSA SECA DE CIMENTO/ AREIA MÉDIA/ SEIXO ROLADO) - PREPARO MECÂNICO COM BETONEIRA 400 L. AF_05/2021	M3	49,89	2,24830000	112,16768700
1.4.2.3	103673	LANÇAMENTO COM USO DE BOMBA, ADENSAMENTO E ACABAMENTO DE CONCRETO EM ESTRUTURAS. AF_02/2022	M3	49,89	1,34500000	67,10205000
1.4.2.4	101963	LAJE PRÉ-MOLDADA UNIDIRECIONAL, BIAPOIADA, PARA PISO, ENCHIMENTO EM CERÂMICA, VIGOTA CONVENCIONAL, ALTURA TOTAL DA LAJE (ENCHIMENTO+CAPA) = (8+4). AF_11/2020_PA	M2	328,43	0,41836800	137,40460224
1.5.1.1	103324	ALVENARIA DE VEDAÇÃO DE BLOCOS CERÂMICOS FURADOS NA VERTICAL DE	M2	999,66	0,43000000	429,85380000

DETALHAMENTO DOS QUANTITATIVOS

DATA :

11/10/2024

	OBRA:	escolha da proposta mais vantajosa para CONSTRUÇÃO DE UNIDADES BÁSICAS DE SAÚDE (PROJETO REFERÊNCIA PORTE 1) NO MUNICÍPIO DE PEDRA BRANCA/CE, conforme condições, quantidades e exigências estabelecidas neste Edital e seus anexos.
	MODALIDADE:	Edital da Concorrência Eletrônica nº 007/2024
	PREFEITURA:	PREFEITURA MUNICIPAL DE PEDRA BRANCA.
	EXECUÇÃO DOS SERVIÇOS:	12 (DOZE) MESES
	VALIDADE DA PROPOSTA:	DE ACORDO COM O EDITAL
	DATA:	Data da sessão pública: 11/10/2024

ITEM	CÓDIGO	DESCRIÇÃO	UNID	QUANTIDADE DO SERVIÇO	COEFICIENTE DO INSUMO	QUANTIDADE TOTAL
1.5.1.1	103324	14X19X39 CM (ESPESSURA 14 CM) E ARGAMASSA DE ASSENTAMENTO COM PREPARO EM BETONEIRA. AF_12/2021				
1.5.1.2	103326	ALVENARIA DE VEDAÇÃO DE BLOCOS CERÂMICOS FURADOS NA VERTICAL DE 19X19X39 CM (ESPESSURA 19 CM) E ARGAMASSA DE ASSENTAMENTO COM PREPARO EM BETONEIRA. AF_12/2021	M2	49,19	0,49500000	24,34905000
1.5.2.1	93182	VERGA PRÉ-MOLDADA PARA JANELAS COM ATÉ 1,5 M DE VÃO. AF_03/2016	M	95,00	0,13998160	13,29825200
1.5.2.2	93194	CONTRAVERGA PRÉ-MOLDADA PARA VÃOS DE ATÉ 1,5 M DE COMPRIMENTO. AF_03/2016	M	51,10	0,13998160	7,15305976
1.6.1.1	90843	KIT DE PORTA DE MADEIRA PARA PINTURA, SEMI-OCA (LEVE OU MÉDIA), PADRÃO MÉDIO, 80X210CM, ESPESSURA DE 3,5CM, ITENS INCLUSOS: DOBRADIÇAS, MONTAGEM E INSTALAÇÃO DO BATENTE, FECHADURA COM EXECUÇÃO DO FURO - FORNECIMENTO E INSTALAÇÃO. AF_12/2019	UN	10,00	4,11911100	41,19111000
1.6.1.2	90844	KIT DE PORTA DE MADEIRA PARA PINTURA, SEMI-OCA (LEVE OU MÉDIA), PADRÃO MÉDIO, 90X210CM, ESPESSURA DE 3,5CM, ITENS INCLUSOS: DOBRADIÇAS, MONTAGEM E INSTALAÇÃO DO BATENTE, FECHADURA COM EXECUÇÃO DO FURO - FORNECIMENTO E INSTALAÇÃO. AF_12/2019	UN	16,00	4,19191100	67,07057100
1.7.1.1	94569	JANELA DE ALUMÍNIO TIPO MAXIM-AR, COM VIDROS, BATENTE E FERRAGENS. EXCLUSIVE ALIZAR, ACABAMENTO E CONTRAMARCO. FORNECIMENTO E INSTALAÇÃO. AF_12/2019	M2	2,60	0,85300000	2,21780000
1.7.1.2	100674	JANELA FIXA DE ALUMÍNIO PARA VIDRO, COM VIDRO, BATENTE E FERRAGENS. EXCLUSIVE ACABAMENTO, ALIZAR E CONTRAMARCO. FORNECIMENTO E INSTALAÇÃO. AF_12/2019	M2	37,09	0,36000000	13,35240000
1.7.1.3	91341	PORTA EM ALUMÍNIO DE ABRIR TIPO VENEZIANA COM GUARNIÇÃO, FIXAÇÃO COM PARAFUSOS - FORNECIMENTO E INSTALAÇÃO. AF_12/2019	M2	5,88	0,19100000	1,12308000
1.7.2.1	102185	PORTA DE ABRIR COM MOLA HIDRÁULICA, EM VIDRO TEMPERADO, 2 FOLHAS DE 90X210 CM, ESPESSURA DD 10MM, INCLUSIVE ACESSÓRIOS. AF_01/2021	UN	1,00	6,57000000	6,57000000
1.7.2.2	91338	PORTA DE ALUMÍNIO DE ABRIR COM LAMBRI, COM GUARNIÇÃO, FIXAÇÃO COM PARAFUSOS - FORNECIMENTO E INSTALAÇÃO. AF_12/2019	M2	0,98	0,17790000	0,17434200
1.8.1.1	102171	INSTALAÇÃO DE VIDRO ARAMADO, E = 6 MM, EM ESQUADRIA DE ALUMÍNIO OU PVC, FIXADO COM BAGUETE. AF_01/2021_PS	M2	2,80	0,60900000	1,70520000
1.9.2.1	94213	TELHAMENTO COM TELHA DE AÇO/ALUMÍNIO E = 0,5 MM, COM ATÉ 2 ÁGUAS, INCLUSO IÇAMENTO. AF_07/2019	M2	208,53	0,09700000	20,22741000
1.9.3.1	94231	RUFO EM CHAPA DE AÇO GALVANIZADO NÚMERO 24, CORTE DE 25 CM, INCLUSO TRANSPORTE VERTICAL. AF_07/2019	M	85,19	0,20700000	17,63433000
1.9.4.1	101966	CHAPIM SOBRE MUROS LINEARES, EM GRANITO OU MÁRMORE, L = 25 CM, ASSENTADO COM ARGAMASSA 1:6 COM ADITIVO. AF_11/2020	M	113,38	0,09400000	10,65772000
1.9.4.2	100324	LASTRO COM MATERIAL GRANULAR (PEDRA BRITADA N.1 E PEDRA BRITADA N.2), APLICADO EM PISOS OU LAJES SOBRE SOLO, ESPESSURA DE *10 CM*. AF_07/2019	M3	119,40	0,34300000	40,95420000
1.10.1.1	98546	IMPERMEABILIZAÇÃO DE SUPERFÍCIE COM MANTA ASFÁLTICA, UMA CAMADA, INCLUSIVE APLICAÇÃO DE PRIMER ASFÁLTICO, E=4MM. AF_09/2023	M2	148,40	0,21020000	31,19368000
1.10.1.2	98554	IMPERMEABILIZAÇÃO DE SUPERFÍCIE COM MEMBRANA À BASE DE RESINA ACRÍLICA, 3 DEMÃOS. AF_09/2023	M2	69,77	0,12860000	8,97242100
1.11.1.1	87884	CHAPISCO APLICADO NO TETO OU EM ALVENARIA E ESTRUTURA, COM ROLO PARA TEXTURA ACRÍLICA. ARGAMASSA INDUSTRIALIZADA COM PREPARO MANUAL. AF_10/2022	M2	328,43	0,03827000	12,56901610
1.11.2.1	96113	FORRO EM PLACAS DE GESSO, PARA AMBIENTES COMERCIAIS. AF_08/2023_PS	M2	330,57	0,45220000	149,48375400
1.12.1.1	87878	CHAPISCO APLICADO EM ALVENARIAS E ESTRUTURAS DE CONCRETO INTERNAS, COM COLHER DE PEDREIRO. ARGAMASSA TRAÇO 1:3 COM PREPARO MANUAL. AF_10/2022	M2	1.895,69	0,06627400	125,63495906
1.12.1.2	89173	(COMPOSIÇÃO REPRESENTATIVA) DO SERVIÇO DE EMBOÇO/MASSA ÚNICA, APLICADO MANUALMENTE, TRAÇO 1:2:8, EM BETONEIRA DE 400L, PAREDES INTERNAS, COM EXECUÇÃO DE TALISCAS, EDIFICAÇÃO HABITACIONAL UNIFAMILIAR (CASAS) E EDIFICAÇÃO PÚBLICA PADRÃO. AF_12/2014	M2	1.974,77	0,17348200	342,58704914
1.12.2.1	87273	REVESTIMENTO CERÂMICO PARA PAREDES INTERNAS COM PLACAS TIPO ESMALTADA EXTRA DE DIMENSÕES 33X45 CM APLICADAS NA ALTURA INTEIRA DAS PAREDES. AF_02/2023_PE	M2	443,54	0,31380000	139,18285200
1.13.1.1	95241	LASTRO DE CONCRETO MAGRO, APLICADO EM PISOS, LAJES SOBRE SOLO OU RADIER, ESPESSURA DE 5 CM. AF_07/2016	M2	315,18	0,19307770	60,85422949
1.13.1.2	98679	PISO CIMENTADO, TRAÇO 1:3 (CIMENTO E AREIA), ACABAMENTO LISO, ESPESSURA 2,0 CM. PREPARO MECÂNICO DA ARGAMASSA. AF_09/2020	M2	463,86	0,17700000	82,10322000
1.13.2.1	87263	REVESTIMENTO CERÂMICO PARA PISO COM PLACAS TIPO PORCELANATO DE DIMENSÕES 60X60 CM APLICADA EM AMBIENTES DE ÁREA MAIOR QUE 10 M². AF_02/2023_PE	M2	313,86	0,16740000	52,54016400
1.13.2.2	87260	REVESTIMENTO CERÂMICO PARA PISO COM PLACAS TIPO PORCELANATO DE DIMENSÕES 45X45 CM APLICADA EM AMBIENTES DE ÁREA MAIOR QUE 10 M². AF_02/2023_PE	M2	1,60	0,16250000	0,26000000
1.13.2.3	92397	EXECUÇÃO DE PAVIMENTO EM PISO INTERTRAVADO, COM BLOCO RETANGULAR COR NATURAL DE 20 X 10 CM, ESPESSURA 6 CM. AF_10/2022	M2	439,06	0,20150000	88,47059000
1.13.2.4	101091	PISO EM LADRILHO HIDRÁULICO APLICADO EM AMBIENTES EXTERNOS. AF_05/2020	M2	241,44	0,61800000	149,20992000
1.13.2.5	94275	ASSENTAMENTO DE GUIA (MEIO-FIO) EM TRECHO RETO, CONFECCIONADA EM CONCRETO PRÉ-FABRICADO, DIMENSÕES 100X15X13X20 CM (COMPRIMENTO X BASE INFERIOR X BASE SUPERIOR X ALTURA), PARA URBANIZAÇÃO INTERNA DE EMPREENDIMENTOS. AF_06/2016	M	362,66	0,36857000	133,66559620
1.13.3.1	98688	RODAPÊ EM POLIESTIRENO, ALTURA 5 CM. AF_09/2020	M	159,24	0,05200000	8,28048000