

CARTA PROPOSTA COMERCIAL

Boa Viagem - CE, 10 de Outubro de 2024.

A
Prefeitura Municipal de Pedra Branca
Comissão Permanente de Licitação - CPL

Ref.: Concorrência N° 007/2024.

Objeto: Construção de unidades básicas de Saúde, no Município de Pedra Branca - CE.

Apresentamos a V. Sas., nossa proposta para o objeto do Edital em referência, conforme projeto e orçamento em anexo, pelo preço global de R\$ 2.956.297,64 (Dois milhões, novecentos e cinquenta e seis Mil, duzentos e noventa e sete reais e sessenta e quatro centavos), com prazo de execução de 12 (doze) meses.

☘ Caso nos seja adjudicado o objeto da presente licitação, nos comprometemos a assinar o contrato no prazo determinado no documento de convocação, indicando para esse fim a Sr.ª. Amanda Witória Bezerra Lopes, portadora da Carteira de Identidade n° 2008098029513 e CPF n° 071.724.933-62, como representante legal desta empresa.

informamos que o prazo de validade da nossa proposta é de 60 (sessenta) dias, contados a partir da data de abertura do certame.

Declaro que, conforme disposto no art. 93 a Lei n° 8.213, de 24 de julho de 1991, estou ciente do cumprimento da reserva de cargos prevista em lei para pessoas com deficiência ou para reabilitado da Previdência Social e que, se aplicado ao número de funcionários da minha empresa, atendo as regras de acessibilidade nos termos estabelecidos no art. 429 da CLT.

Declaro que estou ciente e concordo com as condições contidas no edital e seus anexos, bem como de que cumpro plenamente os requisitos de habilitação definidos no edital.

Declaro que não possuo, em minha cadeia produtiva, empregados executando trabalho degradante ou forçado, observando o disposto nos incisos III e IV do art. 1° e no inc. III do art. 5° da Constituição Federal.


☘ Declaro sob as penas da lei, que até a presente data inexistem fatos impeditivos para a minha habilitação no presente processo licitatório, ciente da obrigatoriedade de declarar ocorrências posteriores.

Declaro para fins do disposto no inciso VI do art. 68 da Lei n° 14.133, de abril de 2021, acrescido pela Lei n° 9.854, de 27 de outubro de 1999, que não emprego menor de 18 (dezoito) anos em trabalho noturno, perigoso ou insalubre e não emprego menor de 16 (dezesseis) anos, salvo menor, a partir de 14 (quatorze) anos, na condição de aprendiz, nos termos do inciso XXXIII, do art. 7° da Constituição Federal.

Declaro sob as penas da Lei, que cumpro a cota de aprendizagem nos termos estabelecidos no art. 429 da CLT.

Declaração do fornecedor atestando que conhece todas as informações e condições locais para o cumprimento das obrigações objeto da contratação.

Finalizando, declaramos que estamos cientes e concordamos com as condições contidas no Edital e seus anexos, bem como de que a proposta apresentada compreende a integralidade dos custos para atendimento dos direitos trabalhistas assegurados na Constituição Federal, nas leis trabalhistas, nas normas infralegais, nas convenções



coletivas de trabalho e nos termos de ajustamento de conduta vigentes na data de sua entrega em definitivo e que cumpre plenamente os requisitos de habilitação definidos no instrumento convocatório.

AMANDA WITORIA Assinado de forma digital
BEZERRA por AMANDA WITORIA
LOPES:071724933 BEZERRA
62 LOPES:07172493362
Dados: 2024.10.10 17:09:34
-03'00'

ATL Construções e Serviços LTDA
Amanda Witória Bezerra Lopes
Administradora
CPF Nº 071.724.933-62

SIVANILDO Assinado de forma
FRAGOSO digital por SIVANILDO
VIEIRA:3097907 FRAGOSO
2387 VIEIRA:30979072387
Dados: 2024.10.10
17:10:15 -03'00'

Sivanildo Fragoso Vieira
CPF Nº 309.790.723-87
Engenheiro Civil
CREA CE nº 12957/D

RESUMO DO ORÇAMENTO


OBRA:	UNIDADE BÁSICA DE SAÚDE - UBS PORTE I	DATA :	04/10/2024	BDI :	28,82%
LOCAL:	SÍTIO MATA	SEINFRA	028.1 COM DESONERAÇÃO	84,44%	47,48%
CLIENTE:	PREFEITURA MUNICIPAL DE PEDRA BRANCA	SINAPI	2023/12 COM DESONERAÇÃO	85,06%	47,87%
		Composições Próprias	PRÓPRIA	0,00%	0,00%

1	SERVIÇOS PRELIMINARES	R\$ 55.990,27	3,80
2	INSTALAÇÃO DO CANTEIRO DE OBRAS	R\$ 100.792,46	6,83
3	MOVIMENTO DE TERRA	R\$ 32.439,61	2,20
4	ESTRUTURAS	R\$ 242.955,63	16,47
5	PAREDES E PAINÉIS	R\$ 178.841,27	12,12
6	ESQUADRIAS DE MADEIRA	R\$ 29.517,34	2,00
7	ESQUADRIAS METÁLICAS	R\$ 51.853,01	3,52
8	VIDROS E ESPELHOS	R\$ 1.491,50	0,10
9	COBERTURA	R\$ 65.144,35	4,42
10	IMPERMEABILIZAÇÃO	R\$ 23.491,34	1,59
11	TETOS E FORROS	R\$ 20.435,49	1,39
12	REVESTIMENTO DE PAREDES	R\$ 161.448,56	10,94
13	PISOS INTERNOS E EXTERNOS	R\$ 192.047,03	13,02
14	INSTALAÇÕES HIDROSSANITÁRIAS E PLUVIAL	R\$ 53.007,96	3,59
15	INSTALAÇÕES ELÉTRICAS	R\$ 48.260,70	3,27
16	OUTRAS INSTALAÇÕES	R\$ 83.756,32	5,68
17	APARELHOS HIDROSSANITÁRIOS	R\$ 58.650,61	3,98
18	APARELHOS ELÉTRICOS	R\$ 18.674,33	1,27
19	PINTURA	R\$ 42.912,98	2,91
20	SERVIÇOS COMPLEMENTARES	R\$ 13.430,37	0,91
	VALOR BDI TOTAL:	R\$ 327.788,24	100,00
	VALOR ORÇAMENTO:	R\$ 1.147.352,89	
	VALOR TOTAL:	R\$ 1.475.141,13	

Um Milhão Quatrocentos e Setenta e Cinco Mil Cento e Quarenta e Um reais e Treze centavos

SIVANILDO
FRAGOSO
VIEIRA:30979072
387

Assinado de forma
digital por SIVANILDO
FRAGOSO
VIEIRA:30979072387
Dados: 2024.10.10
17:10:45 -03'00'



ATL
Construções & Serviços


● A T L CONSTRUÇÕES E SERVIÇOS LTDA
CNPJ: 04.302.210/0001-95
● Rua José Natal de Araújo, N° 1375, Térreo,
Floresta, Boa Viagem - Ceará, CEP: 63870-000

● (88) 99803-2410
● aticonstrucoes@hotmail.com

PLANILHA ORÇAMENTÁRIA

OBRA:	UNIDADE BÁSICA DE SAÚDE - UBS PORTE I	DATA:	04/10/2024	BDI:	28,82%
LOCAL:	SÍTIO MATA	SENFRA	028.1 COM DESONERAÇÃO	84,44%	47,48%
CLIENTE:	PREFEITURA MUNICIPAL DE PEDRA BRANCA	SINAPI	2022/12 COM DESONERAÇÃO	85,08%	47,87%
		Compartilhamento	PROPRIA	0,00%	0,00%

ITEM	CÓDIGO	DESCRIÇÃO	FUNTE	UNID	QUANTIDADE	PREÇO UNITÁRIO R\$			PREÇO TOTAL R\$
						SEM BDI	BDI	COM BDI	
1		SERVIÇOS PRELIMINARES							R\$ 55.990,27
1.1		LOCAÇÃO							R\$ 4.900,36
1.1.1	99059	LOCAÇÃO CONVENCIONAL DE OBRA, UTILIZANDO GABARITO DE TABUAS CORRIDAS PONTELETADAS A CADA 2,00M - 2 UTILIZAÇÕES, AF. 10/2018	SINAPI	M	78,86	R\$ 48,24	R\$ 13,90	R\$ 62,14	R\$ 4.900,36
1.2		ADMINISTRAÇÃO LOCAL							R\$ 51.089,91
1.2.1	93565	ENGENHEIRO CIVIL DE OBRA JUNIOR COM ENCARGOS COMPLEMENTARES	SINAPI	MES	1,00	R\$ 17.102,89	R\$ 4.929,05	R\$ 22.031,94	R\$ 22.031,94
1.2.2	94295	MESTRE DE OBRAS COM ENCARGOS COMPLEMENTARES	SINAPI	MES	3,00	R\$ 5.911,33	R\$ 1.703,65	R\$ 7.614,98	R\$ 22.844,94
1.2.3	100534	TECNICO DE EDIFICACOES COM ENCARGOS COMPLEMENTARES	SINAPI	MES	1,00	R\$ 4.823,03	R\$ 1.390,00	R\$ 6.213,03	R\$ 6.213,03
2		INSTALAÇÃO DO CANTEIRO DE OBRAS							R\$ 100.792,46
2.1		TAPUMES, BARRACÕES E COBERTURAS							R\$ 100.792,46
2.1.1	103689	FORNECIMENTO E INSTALAÇÃO DE PLACA DE OBRA COM CHAPA GALVANIZADA E ESTRUTURA DE MADEIRA, AF. 03/2022, PS.	SINAPI	M2	12,00	R\$ 254,89	R\$ 73,46	R\$ 328,35	R\$ 3.940,20
2.1.2	00010527	LOCAÇÃO DE ANDAIME METÁLICO TUBULAR DE ENCAIXE, TIPO DE TORRE, CADA PAINEL COM LARGURA DE 1 ATE 1,5 M E ALTURA DE 1,00* M, INCLUINDO DIAGONAL, BARRAS DE LIGAÇÃO, SAPATAS OU RÓDIZIOS E DEMAIS ITENS NECESSÁRIOS A MONTAGEM (NÃO INCLUI INSTALAÇÃO).	SINAPI	MXMES	472,80	R\$ 14,32	R\$ 4,13	R\$ 18,45	R\$ 8.723,16
2.1.3	97064	MONTAGEM E DESMONTAGEM DE ANDAIME TUBULAR TIPO TORRE (EXCLUSIVE ANDAIME E LIMPEZA), AF. 11/2017	SINAPI	M	412,03	R\$ 16,57	R\$ 4,78	R\$ 21,35	R\$ 8.796,84
93207		EXECUÇÃO DE ESCRITÓRIO EM CANTEIRO DE OBRA EM CHAPA DE MADEIRA COMPENSADA, NÃO INCLUSO MOBILIÁRIO E EQUIPAMENTOS, AF. 02/2016	SINAPI	M2	9,00	R\$ 907,40	R\$ 261,51	R\$ 1.168,91	R\$ 10.520,19
2.1.5	93208	EXECUÇÃO DE ALMOXARIFADO EM CANTEIRO DE OBRA EM CHAPA DE MADEIRA COMPENSADA, INCLUSO PRATELEIRAS, AF. 02/2016	SINAPI	M2	18,00	R\$ 757,61	R\$ 218,34	R\$ 975,95	R\$ 17.567,10
2.1.6	93584	EXECUÇÃO DE DEPOSITO EM CANTEIRO DE OBRA EM CHAPA DE MADEIRA COMPENSADA, NÃO INCLUSO MOBILIÁRIO, AF. 04/2016	SINAPI	M2	6,00	R\$ 755,48	R\$ 217,73	R\$ 973,21	R\$ 5.839,26
2.1.7	93210	EXECUÇÃO DE REFEITÓRIO EM CANTEIRO DE OBRA EM CHAPA DE MADEIRA COMPENSADA, NÃO INCLUSO MOBILIÁRIO E EQUIPAMENTOS, AF. 02/2016	SINAPI	M2	30,00	R\$ 513,55	R\$ 146,01	R\$ 661,56	R\$ 19.846,80
2.1.8	93212	EXECUÇÃO DE SANITÁRIO E VESTIÁRIO EM CANTEIRO DE OBRA EM CHAPA DE MADEIRA COMPENSADA, NÃO INCLUSO MOBILIÁRIO, AF. 02/2016	SINAPI	M2	3,00	R\$ 838,17	R\$ 241,56	R\$ 1.079,73	R\$ 3.239,19
2.1.9	93583	EXECUÇÃO DE CENTRAL DE FORMAS, PRODUÇÃO DE ARGAMASSA OU CONCRETO EM CANTEIRO DE OBRA, NÃO INCLUSO MOBILIÁRIO E EQUIPAMENTOS, AF. 04/2016	SINAPI	M2	12,00	R\$ 407,95	R\$ 117,57	R\$ 525,52	R\$ 6.306,24
2.1.10	93582	EXECUÇÃO DE CENTRAL DE ARMADURA EM CANTEIRO DE OBRA, NÃO INCLUSO MOBILIÁRIO E EQUIPAMENTOS, AF. 04/2016	SINAPI	M2	6,00	R\$ 246,89	R\$ 71,15	R\$ 318,04	R\$ 1.908,24
2.1.11	93214	EXECUÇÃO DE RESERVATÓRIO ELEVADO DE ÁGUA (1000 LITROS) EM CANTEIRO DE OBRA, APOIADO EM ESTRUTURA DE MADEIRA, AF. 02/2016 PA	SINAPI	UN	1,00	R\$ 4.778,25	R\$ 1.377,09	R\$ 6.155,34	R\$ 6.155,34
2.1.12	98459	TAPUME COM TELHA METÁLICA, AF. 05/2018	SINAPI	M2	70,00	R\$ 88,16	R\$ 25,41	R\$ 113,57	R\$ 7.949,90
3		MOVIMENTO DE TERRA							R\$ 32.439,61
3.1		ESCAVAÇÕES							R\$ 27.198,14
3.1.1	93358	ESCAVAÇÃO MANUAL DE VALA COM PROFUNDIDADE MENOR OU IGUAL A 1,30 M, AF. 02/2021	SINAPI	M3	43,14	R\$ 70,37	R\$ 20,28	R\$ 90,65	R\$ 3.910,64
3.1.2	98525	LIMPEZA MECANIZADA DE CAMADA VEGETAL, VEGETAÇÃO E PEQUENAS ÁRVORES (DIÂMETRO DE TRONCO MENOR QUE 0,20 M), COM TRATOR DE ESTEIRAS, AF. 05/2018	SINAPI	M2	2.093,50	R\$ 0,33	R\$ 0,10	R\$ 0,43	R\$ 900,21
3.1.3	101244	ESCAVAÇÃO VERTICAL PARA INFRAESTRUTURA, COM CARGA, DESCARGA E TRANSPORTE DE SOLO DE 1ª CATEGORIA, COM ESCAVADEIRA HIDRÁULICA (CAÇAMBA 1,2M ³ / 155HP), FROTA DE 6 CAMINHÕES BASCULANTES DE 14 M ³ , DMT DE 1,5 KM E VELOCIDADE MÉDIA 18 KM/H, AF. 05/2020	SINAPI	M3	901,10	R\$ 13,40	R\$ 3,86	R\$ 17,26	R\$ 15.552,99
3.1.4	96385	EXECUÇÃO E COMPACTAÇÃO DE ATERRIO COM SOLDO PREDOMINANTEMENTE ARGILOSO - EXCLUSIVE SOLO, ESCAVAÇÃO, CARGA E TRANSPORTE, AF. 11/2019	SINAPI	M3	523,30	R\$ 10,14	R\$ 2,92	R\$ 13,06	R\$ 6.834,30
3.2		REATERRO E COMPACTAÇÃO							R\$ 4.757,72
3.2.1	93382	REATERRO MANUAL DE VALAS, COM COMPACTADOR DE SOLOS DE PERCUSSÃO, AF. 08/2023	SINAPI	M3	167,88	R\$ 22,00	R\$ 6,34	R\$ 28,34	R\$ 4.757,72
3.3		TRANSPORTES							R\$ 483,76
3.3.1	100982	CARGA, MANOBR E DESCARGA DE ENTULHO EM CAMINHÃO BASCULANTE 10 M ³ - CARGA COM ESCAVADEIRA HIDRÁULICA (CAÇAMBA DE 0,80 M ³ / 111 HP) E DESCARGA LIVRE (UNIDADE: M3), AF. 07/2020	SINAPI	M3	9,00	R\$ 7,62	R\$ 2,20	R\$ 9,82	R\$ 88,38
100938		TRANSPORTE COM CAMINHÃO BASCULANTE DE 10 M ³ , EM VIA INTERNA (DENTRO DO CANTEIRO) - UNIDADE: M3XKM, AF. 07/2020	SINAPI	M3XKM	45,00	R\$ 6,40	R\$ 1,84	R\$ 8,24	R\$ 370,80
3.3.3	95875	TRANSPORTE COM CAMINHÃO BASCULANTE DE 10 M ³ , EM VIA URBANA PAVIMENTADA, DMT ATÉ 30 KM (UNIDADE: M3XKM), AF. 07/2020	SINAPI	M3XKM	9,00	R\$ 2,12	R\$ 0,61	R\$ 2,73	R\$ 24,57
4		ESTRUTURAS							R\$ 242.955,63
4.1		INFRA-ESTRUTURA (CONSIDERANDO SAPATAS E PILARETES)							R\$ 35.289,35
4.1.1	96556	CONCRETAGEM DE SAPATAS, FCK 30 MPA, COM USO DE JERICA LANÇAMENTO, ADENSAMENTO E ACABAMENTO, AF. 06/2017	SINAPI	M3	10,69	R\$ 675,42	R\$ 194,66	R\$ 870,08	R\$ 9.301,16
4.1.2	96535	FABRICAÇÃO, MONTAGEM E DESMONTAGEM DE FÓRMA PARA SAPATA, EM MADEIRA SERRADA, E=25 MM, 4 UTILIZAÇÕES, AF. 06/2017	SINAPI	M2	96,10	R\$ 130,00	R\$ 37,47	R\$ 167,47	R\$ 16.093,87
4.1.3	96543	ARMAÇÃO DE BLOCO, VIGA BALDRAME E SAPATA UTILIZANDO AÇO CA-60 DE 5 MM - MONTAGEM, AF. 06/2017	SINAPI	KG	99,82	R\$ 14,57	R\$ 4,20	R\$ 18,77	R\$ 1.873,62
4.1.4	96546	ARMAÇÃO DE BLOCO, VIGA BALDRAME OU SAPATA UTILIZANDO AÇO CA-50 DE 10 MM - MONTAGEM, AF. 06/2017	SINAPI	KG	286,55	R\$ 10,48	R\$ 3,02	R\$ 13,51	R\$ 3.871,29
4.1.5	96545	ARMAÇÃO DE BLOCO, VIGA BALDRAME OU SAPATA UTILIZANDO AÇO CA-50 DE 8 MM - MONTAGEM, AF. 06/2017	SINAPI	KG	192,00	R\$ 11,97	R\$ 3,45	R\$ 15,42	R\$ 2.960,64
4.1.6	96547	ARMAÇÃO DE BLOCO, VIGA BALDRAME OU SAPATA UTILIZANDO AÇO CA-50 DE 12,5 MM - MONTAGEM, AF. 06/2017	SINAPI	KG	12,36	R\$ 8,78	R\$ 2,53	R\$ 11,31	R\$ 139,79
4.1.7	96618	LASTRO DE CONCRETO MAGRO, APLICADO EM BLOCOS DE COROAMENTO OU SAPATAS, AF. 08/2017	SINAPI	M3	1,44	R\$ 565,49	R\$ 162,97	R\$ 728,46	R\$ 1.048,98
4.2		SUPER-ESTRUTURA (CONSIDERANDO LAJES DESDE A DE PISO)							R\$ 207.666,28
4.2.1	102476	CONCRETO FCK = 25MPA, TRACO 1:2:2:5 (EM MASSA SECA DE CIMENTO/AREIA MÉDIA/SEIXO ROLADO) - PREPARO MECÂNICO COM BETONEIRA 400 L, AF. 05/2021	SINAPI	M3	49,69	R\$ 552,02	R\$ 159,09	R\$ 711,11	R\$ 35.477,28
4.2.2	92419	MONTAGEM E DESMONTAGEM DE FÓRMA DE PILARES RETANGULARES E ESTRUTURAS SIMILARES, PÉ-DIREITO SIMPLES, EM CHAPA DE MADEIRA COMPENSADA RESINADA, 4 UTILIZAÇÕES, AF. 09/2020	SINAPI	M2	746,76	R\$ 72,51	R\$ 20,90	R\$ 93,41	R\$ 69.754,85
4.2.3	103673	LANÇAMENTO COM USO DE BOMBA, ADENSAMENTO E ACABAMENTO DE CONCRETO EM ESTRUTURAS, AF. 02/2022	SINAPI	M3	49,89	R\$ 34,53	R\$ 9,95	R\$ 44,48	R\$ 2.219,11
4.2.4	101963	LAJE PRÉ-MOLDADA UNIDIRECIONAL, BIAPOIADA, PARA PISO, ENCHIMENTO EM CERÂMICA, VIGOTA CONVENCIONAL, ALTURA TOTAL DA LAJE (ENCHIMENTO+CAPA) = (8+4) AF. 11/2020, PA	SINAPI	M2	328,43	R\$ 146,15	R\$ 42,12	R\$ 188,27	R\$ 61.833,52
4.2.5	92759	ARMAÇÃO DE PILAR OU VIGA DE ESTRUTURA CONVENCIONAL DE CONCRETO ARMADO UTILIZANDO AÇO CA-60 DE 5,0 MM - MONTAGEM, AF. 06/2022	SINAPI	KG	825,66	R\$ 11,51	R\$ 3,32	R\$ 14,83	R\$ 12.244,54



4.2.6	92762	ARMAÇÃO DE PILAR OU VIGA DE ESTRUTURA CONVENCIONAL DE CONCRETO ARMADO UTILIZANDO AÇO CA-50 DE 10,0 MM - MONTAGEM AF_06/2022	SINAPI	KG	969,46	R\$ 8,90	R\$ 2,96	R\$ 11,46	R\$ 11.110,01
4.2.7	92764	ARMAÇÃO DE PILAR OU VIGA DE ESTRUTURA CONVENCIONAL DE CONCRETO ARMADO UTILIZANDO AÇO CA-50 DE 16,0 MM - MONTAGEM AF_06/2022	SINAPI	KG	109,91	R\$ 7,19	R\$ 2,07	R\$ 9,26	R\$ 1.017,77
4.2.8	92760	ARMAÇÃO DE PILAR OU VIGA DE ESTRUTURA CONVENCIONAL DE CONCRETO ARMADO UTILIZANDO AÇO CA-50 DE 6,3 MM - MONTAGEM AF_06/2022	SINAPI	KG	101,82	R\$ 10,78	R\$ 3,11	R\$ 13,89	R\$ 1.414,28
4.2.9	92761	ARMAÇÃO DE PILAR OU VIGA DE ESTRUTURA CONVENCIONAL DE CONCRETO ARMADO UTILIZANDO AÇO CA-50 DE 8,0 MM - MONTAGEM AF_06/2022	SINAPI	KG	473,64	R\$ 10,05	R\$ 2,90	R\$ 12,95	R\$ 6.133,64
4.2.10	92763	ARMAÇÃO DE PILAR OU VIGA DE ESTRUTURA CONVENCIONAL DE CONCRETO ARMADO UTILIZANDO AÇO CA-50 DE 12,5 MM - MONTAGEM AF_06/2022	SINAPI	KG	672,35	R\$ 7,46	R\$ 2,15	R\$ 9,61	R\$ 6.461,28
5	PAREDES E PAINÉIS								R\$ 178.841,27
5.1	ALVENARIA DE VEDAÇÃO								R\$ 171.320,15
5.1.1	103324	ALVENARIA DE VEDAÇÃO DE BLOCOS CERÂMICOS FURADOS NA VERTICAL DE 14X19X39 CM (ESPESSURA 14 CM) E ARGAMASSA DE ASSENTAMENTO COM PREPARO EM BETONEIRA AF_12/2021	SINAPI	M2	999,66	R\$ 55,10	R\$ 15,88	R\$ 70,98	R\$ 70.955,87
5.1.2	103326	ALVENARIA DE VEDAÇÃO DE BLOCOS CERÂMICOS FURADOS NA VERTICAL DE 19X19X39 CM (ESPESSURA 19 CM) E ARGAMASSA DE ASSENTAMENTO COM PREPARO EM BETONEIRA AF_12/2021	SINAPI	M2	49,19	R\$ 65,85	R\$ 18,98	R\$ 84,83	R\$ 4.172,79
5.1.3	C4912	MURO CONTORNO DE ALVENARIA E CONCRETO (PILAR+CINTA), REBOCADO, SEM PINTURA	SEINFRA	M2	245,67	R\$ 269,80	R\$ 77,76	R\$ 347,56	R\$ 85.385,07
5.1.4	C4730	CERCA/GRADIL NYLOFOR H=1,53M, MALHA 5 X 20CM - FIO 4,30MM, COM FIXADORES DE POLIAMIDA EM POSTE 40 X 60 MM CHUMBADOS EM BASE DE CONCRETO (EXCLUSIVE ESTA), REVESTIDOS EM POLIESTER POR PROCESSO DE PINTURA ELETROSTÁTICA (GRADIL E POSTE), NAS CORES VERDE OU BRANCA - FORNECIMENTO E INSTALAÇÃO	SEINFRA	M	16,42	R\$ 215,44	R\$ 62,09	R\$ 277,53	R\$ 4.557,04
5.1.5	C4729	CERCA/GRADIL NYLOFOR H=2,03M, MALHA 5 X 20CM - FIO 4,30MM, COM FIXADORES DE POLIAMIDA EM POSTE 40 X 60 MM CHUMBADOS EM BASE DE CONCRETO (EXCLUSIVE ESTA), REVESTIDOS EM POLIESTER POR PROCESSO DE PINTURA ELETROSTÁTICA (GRADIL E POSTE), NAS CORES VERDE OU BRANCA - FORNECIMENTO E INSTALAÇÃO	SEINFRA	M	18,58	R\$ 261,10	R\$ 75,25	R\$ 336,35	R\$ 6.249,38
5.2	VERGA/CONTRAVERGA								R\$ 7.521,12
5.2.1	93182	VERGA PRÉ-MOLDADA PARA JANELAS COM ATÉ 1,5 M DE VÃO AF_03/2016	SINAPI	M	95,00	R\$ 40,25	R\$ 11,60	R\$ 51,85	R\$ 4.925,75
5.2.2	93194	CONTRAVERGA PRÉ-MOLDADA PARA VÃOS DE ATÉ 1,5 M DE COMPRIMENTO AF_03/2018	SINAPI	M	51,10	R\$ 39,43	R\$ 11,36	R\$ 50,79	R\$ 2.595,37
6	ESQUADRIAS DE MADEIRA								R\$ 29.517,34
6.1	PORTAS								R\$ 20.979,34
6.1.1	90843	KIT DE PORTA DE MADEIRA PARA PINTURA, SEMI-OCA (LEVE OU MÉDIA), PADRÃO MÉDIO, 80X210CM, ESPESSURA DE 3,5CM, ITENS INCLUIDOS: DOBRADIÇAS, MONTAGEM E INSTALAÇÃO DO BATENTE, FECHADURA COM EXECUÇÃO DO FURO - FORNECIMENTO E INSTALAÇÃO AF_12/2019	SINAPI	UN	10,00	R\$ 839,86	R\$ 242,05	R\$ 1.081,91	R\$ 10.819,10
6.1.2	90844	KIT DE PORTA DE MADEIRA PARA PINTURA, SEMI-OCA (LEVE OU MÉDIA), PADRÃO MÉDIO, 90X210CM, ESPESSURA DE 3,5CM, ITENS INCLUIDOS: DOBRADIÇAS, MONTAGEM E INSTALAÇÃO DO BATENTE, FECHADURA COM EXECUÇÃO DO FURO - FORNECIMENTO E INSTALAÇÃO AF_12/2019	SINAPI	UN	16,00	R\$ 907,19	R\$ 261,45	R\$ 1.168,64	R\$ 18.698,24
7	ESQUADRIAS METÁLICAS								R\$ 51.853,01
7.1	ESQUADRIAS METÁLICAS (M2)								R\$ 46.705,84
7.1.1	94569	JANELA DE ALUMÍNIO TIPO MAXIM-AR, COM VIDROS, BATENTE E FERRAGENS, EXCLUSIVE ALIZAR, ACABAMENTO E CONTRAMARCO, FORNECIMENTO E INSTALAÇÃO AF_12/2019	SINAPI	M2	2,60	R\$ 754,22	R\$ 217,37	R\$ 971,59	R\$ 2.526,13
7.1.2	100674	JANELA FIXA DE ALUMÍNIO PARA VIDRO, CDM VIDRO, BATENTE E FERRAGENS, EXCLUSIVE ACABAMENTO, ALIZAR E CONTRAMARCO, FORNECIMENTO E INSTALAÇÃO AF_12/2019	SINAPI	M2	37,09	R\$ 829,19	R\$ 238,97	R\$ 1.068,16	R\$ 39.618,05
7.1.3	91341	PORTA EM ALUMÍNIO DE ABRIR TIPO VENEZIANA CDM GUARNIÇÃO, FIXAÇÃO COM PARAFUSOS - FORNECIMENTO E INSTALAÇÃO AF_12/2019	SINAPI	M2	5,88	R\$ 602,24	R\$ 173,57	R\$ 775,81	R\$ 4.561,76
7.2	OUTRAS ESQUADRIAS								R\$ 5.147,07
7.2.1	102185	PORTA DE ABRIR COM MOLA HIDRÁULICA, EM VIDRO TEMPERADO, 2 FOLHAS DE 90X210 CM, ESPESSURA DE 10MM, INCLUSIVE ACESSÓRIOS AF_01/2021	SINAPI	UN	1,00	R\$ 3.258,28	R\$ 939,04	R\$ 4.197,32	R\$ 4.197,32
7.2.2	91338	PORTA DE ALUMÍNIO DE ABRIR COM LAMBRI, COM GUARNIÇÃO, FIXAÇÃO COM PARAFUSOS - FORNECIMENTO E INSTALAÇÃO AF_12/2019	SINAPI	M2	0,98	R\$ 752,31	R\$ 216,82	R\$ 969,13	R\$ 949,75
8	VIDROS E ESPELHOS								R\$ 1.491,50
8.1	VIDROS								R\$ 1.491,50
8.1.1	102171	INSTALAÇÃO DE VIDRO ARAMADO, E=6 MM, EM ESQUADRIA DE ALUMÍNIO OU PVC, FIXADO COM BAGUETE AF_01/2021 PS	SINAPI	M2	2,80	R\$ 413,51	R\$ 119,17	R\$ 532,68	R\$ 1.491,50
9	COBERTURA								R\$ 65.144,38
9.1	ESTRUTURA PARA TELHADO								R\$ 10.103,28
9.1.1	92543	TRAMA DE MADEIRA COMPOSTA POR TERÇAS PARA TELHADOS DE ATÉ 2 ÁGUAS PARA TELHA ONDULADA DE FIBROCIMENTO, METÁLICA, PLÁSTICA OU TERMOACÚSTICA, INCLUSIVE TRANSPORTE VERTICAL AF_07/2019	SINAPI	M2	208,53	R\$ 18,01	R\$ 5,19	R\$ 23,20	R\$ 4.837,90
9.1.2	100383	FABRICAÇÃO E INSTALAÇÃO DE PONTALETES DE MADEIRA NÃO APARELHADA PARA TELHADOS COM ATÉ 2 ÁGUAS E COM TELHA ONDULADA DE FIBROCIMENTO, ALUMÍNIO OU PLÁSTICA EM EDIFÍCIO RESIDENCIAL DE MÚLTIPLOS PAVIMENTOS, INCLUSIVE TRANSPORTE VERTICAL AF_07/2019	SINAPI	M2	208,53	R\$ 19,60	R\$ 5,65	R\$ 25,25	R\$ 5.265,38
9.2	TELHADO								R\$ 13.279,79
9.2.1	94213	TELHAMENTO COM TELHA DE AÇO/ALUMÍNIO E=0,5 MM, COM ATÉ 2 ÁGUAS, INCLUSIVE IÇAMENTO AF_07/2019	SINAPI	M2	208,53	R\$ 54,77	R\$ 15,78	R\$ 70,55	R\$ 13.279,79
9.3	RUFOS E CALHAS								R\$ 4.233,09
9.3.1	94231	RUFO EM CHAPA DE AÇO GALVANIZADO NÚMERO 24, CORTE DE 25 CM, INCLUSIVE TRANSPORTE VERTICAL AF_07/2019	SINAPI	M	85,19	R\$ 38,57	R\$ 11,12	R\$ 49,69	R\$ 4.233,09
9.4	DIVERSOS								R\$ 36.006,19
9.4.1	101966	CHAPISCO SOBRE MUROS LINEARES, EM GRANITO OU MÁRMORE, L=25 CM, ASSENTADO COM ARGAMASSA 1:6 COM ADITIVO AF_11/2020	SINAPI	M	113,38	R\$ 113,73	R\$ 32,78	R\$ 146,51	R\$ 16.611,30
9.4.2	100324	LASTRO COM MATERIAL GRANULAR (PEDRA BRITADA N.1 E PEDRA BRITADA N.2), APLICADO EM PISOS OU LAJES SOBRE SOLO, ESPESSURA DE "10 CM" AF_07/2019	SINAPI	M3	119,40	R\$ 126,68	R\$ 36,51	R\$ 163,19	R\$ 19.484,89
10	IMPERMEABILIZAÇÃO								R\$ 23.491,34
10.1	IMPERMEABILIZAÇÃO CALHAS, LAJES DESCOBERTAS, BALDRAMES, PAREDES E JARDINEIRAS								R\$ 23.491,34
10.1.1	98546	IMPERMEABILIZAÇÃO DE SUPERFÍCIE COM MANTA ASFÁLTICA, UMA CAMADA, INCLUSIVE APLICAÇÃO DE PRIMER ASFÁLTICO, E=4MM AF_09/2023	SINAPI	M2	148,40	R\$ 103,23	R\$ 29,75	R\$ 132,98	R\$ 19.734,23
10.1.2	98554	IMPERMEABILIZAÇÃO DE SUPERFÍCIE COM MEMBRANA À BASE DE RESINA ACRÍLICA, 3 DEMÃOS AF_09/2023	SINAPI	M2	69,77	R\$ 41,80	R\$ 12,05	R\$ 53,85	R\$ 3.757,11
11	TETOS E FORROS								R\$ 20.435,49
11.1	REVESTIMENTO COM ARGAMASSA								R\$ 4.111,94
11.1.1	87884	CHAPISCO APLICADO NO TETO OU EM ALVENARIA E ESTRUTURA, COM ROLO PARA TEXTURA ACRÍLICA ARGAMASSA INDUSTRIALIZADA COM PREPARO MANUAL AF_10/2022	SINAPI	M2	328,43	R\$ 9,72	R\$ 2,80	R\$ 12,52	R\$ 4.111,94
11.2	EBAIXAMENTOS								R\$ 16.323,55
11.2.1	96113	FORRO EM PLACAS DE GESSO, PARA AMBIENTES COMERCIAIS AF_08/2023 PS	SINAPI	M2	330,57	R\$ 38,33	R\$ 11,05	R\$ 49,38	R\$ 16.323,55
12	REVESTIMENTO DE PAREDES								R\$ 161.448,56
12.1	REVESTIMENTO CDM ARGAMASSA								R\$ 95.000,97
12.1.1	87878	CHAPISCO APLICADO EM ALVENARIAS E ESTRUTURAS DE CONCRETO INTERNAS, COM COLHER DE PEDREIRO ARGAMASSA TRACO 1:3 COM PREPARO MANUAL AF_10/2022	SINAPI	M2	1.895,69	R\$ 4,12	R\$ 1,19	R\$ 5,31	R\$ 10.066,11

12.1.2	89173	(COMPOSIÇÃO REPRESENTATIVA) DD SERVIÇO DE EMBOÇO/MASSA ÚNICA, APLICADO MANUALMENTE, TRAÇO 1:2:8, EM BETONEIRA DE 400L, PAREDES INTERNAS, COM EXECUÇÃO DE TALISCAS, EDIFICAÇÃO HABITACIONAL UNIFAMILIAR (CASAS) E EDIFICAÇÃO PÚBLICA PADRÃO, AF_12/2014	SINAPI	M2	1.974,77	R\$ 33,39	R\$ 9,62	R\$ 43,01	R\$ 84.934,86
12.2	ACABAMENTOS								R\$ 66.447,59
12.2.1	87273	REVESTIMENTO CERÂMICO PARA PAREDES INTERNAS COM PLACAS TIPO ESMALTADA EXTRA DE DIMENSÕES 33X45 CM APLICADAS NA ALTURA INTEIRA DAS PAREDES, AF_02/2023 PE	SINAPI	M2	443,54	R\$ 54,24	R\$ 15,63	R\$ 69,87	R\$ 30.990,14
12.2.2	C0383	BATE-MACAS EM AÇO INOXIDÁVEL CONTRA IMPACTO EM PAREDE	SEINFRA	M	69,44	R\$ 396,38	R\$ 114,24	R\$ 510,62	R\$ 35.457,45
13	PISOS INTERNOS E EXTERNOS								R\$ 192.047,03
13.1	LASTRO DE CONTRAPISO								R\$ 30.095,78
13.1.1	95241	LASTRO DE CONCRETO MAGRO, APLICADO EM PISOS, LAJES SOBRE SÓLDO DO RADIÊS, ESPESSURA DE 5 CM, AF_07/2016	SINAPI	M2	315,18	R\$ 27,15	R\$ 7,62	R\$ 34,97	R\$ 11.021,84
13.1.2	98679	PISO CIMENTADO, TRAÇO 1:3 (CIMENTO E AREIA), ACABAMENTO LISO, ESPESSURA 2,0 CM, PREPARO MECÂNICO DA ARGAMASSA, AF_09/2020	SINAPI	M2	463,86	R\$ 31,92	R\$ 9,20	R\$ 41,12	R\$ 19.073,92
13.2	ACABAMENTOS								R\$ 126.288,97
13.2.1	87263	REVESTIMENTO CERÂMICO PARA PISO COM PLACAS TIPO PORCELANATO DE DIMENSÕES 60X60 CM APLICADA EM AMBIENTES DE ÁREA MAIOR QUE 10 M², AF_02/2023 PE	SINAPI	M2	313,86	R\$ 105,16	R\$ 30,31	R\$ 135,47	R\$ 42.518,61
13.2.2	87260	REVESTIMENTO CERÂMICO PARA PISO COM PLACAS TIPO PORCELANATO DE DIMENSÕES 45X45 CM APLICADA EM AMBIENTES DE ÁREA MAIOR QUE 10 M², AF_02/2023 PE	SINAPI	M2	1,80	R\$ 93,88	R\$ 27,06	R\$ 120,94	R\$ 193,50
13.2.3	92397	EXECUÇÃO DE PAVIMENTO EM PISO INTERTRAVADO, COM BLOCO RETANGULAR COR NATURAL DE 20 X 10 CM, ESPESSURA 6 CM, AF_10/2022	SINAPI	M2	439,06	R\$ 52,12	R\$ 15,02	R\$ 67,14	R\$ 29.478,48
13.2.4	101091	PISO EM LADRILHO HIDRÁULICO APLICADO EM AMBIENTES EXTERNOS, AF_05/2020	SINAPI	M2	241,44	R\$ 120,18	R\$ 34,64	R\$ 154,82	R\$ 37.379,74
13.2.5	94275	ASSENTAMENTO DE GUIA (MEIO-FIO) EM TRECHO RETO, CONFECCIONADA EM CONCRETO PRÉ-FABRICADO, DIMENSÕES 100X15X13X20 CM (COMPRIMENTO X BASE INFERIOR X BASE SUPERIOR X ALTURA), PARA URBANIZAÇÃO INTERNA DE EMPREENDIMENTOS, AF_06/2016	SINAPI	M	362,66	R\$ 35,79	R\$ 10,31	R\$ 46,10	R\$ 16.718,63
13.3	DEGRAUS, RODAPÉS, SOLEIRAS E PEITORIS								R\$ 35.662,30
13.3.1	98688	RODAPE EM POLIESTIRENO, ALTURA 5 CM, AF_09/2020	SINAPI	M	159,24	R\$ 50,04	R\$ 14,42	R\$ 64,48	R\$ 10.264,61
13.3.2	98689	SOLEIRA EM GRANITO, LARGURA 15 CM, ESPESSURA 2,0 CM, AF_09/2020	SINAPI	M	27,70	R\$ 81,41	R\$ 23,46	R\$ 104,87	R\$ 2.904,90
13.3.3	101965	PEITORIL LINEAR EM GRANITO OU MÁRMORE, L = 15CM, COMPRIMENTO DE ATÉ 2M, ASSENTADO COM ARGAMASSA 1:6 COM ADITIVO, AF_11/2020	SINAPI	M	34,70	R\$ 94,47	R\$ 27,23	R\$ 121,70	R\$ 4.222,99
101966	101966	CHAPIM SOBRE MUIROS LINEARES, EM GRANITO OU MÁRMORE, L = 25 CM, ASSENTADO COM ARGAMASSA 1:6 COM ADITIVO, AF_11/2020	SINAPI	M	124,70	R\$ 113,73	R\$ 32,78	R\$ 146,51	R\$ 18.269,80
13.4	INSTALAÇÕES HIDROSSANITÁRIAS E PLUVIAL								R\$ 53.007,98
14.1	TUBULAÇÃO DE LIGAÇÃO DE CAIXAS								R\$ 2.889,18
14.1.1	89714	TUBO PVC, SERIE NORMAL, ESGOTO PREDIAL, DN 100 MM, FORNECIDO E INSTALADO EM RAMAL DE DESCARGA OU RAMAL DE ESGOTO SANITÁRIO, AF_08/2022	SINAPI	M	70,64	R\$ 31,75	R\$ 9,15	R\$ 40,90	R\$ 2.889,18
14.2	CAIXAS DE PASSAGEM								R\$ 6.784,50
14.2.1	99262	CAIXA ENTERRADA HIDRÁULICA RETANGULAR, EM ALVENARIA COM BLOCOS DE CONCRETO, DIMENSÕES INTERNAS 0,8X0,8X0,6 M PARA REDE DE DRENAGEM, AF_12/2020	SINAPI	UN	9,00	R\$ 518,38	R\$ 149,40	R\$ 667,78	R\$ 6.010,02
14.2.2	98104	CAIXA DE GORDURA SIMPLES (CAPACIDADE: 36L), RETANGULAR, EM ALVENARIA COM TIJOLOS CERÂMICOS MACIÇOS, DIMENSÕES INTERNAS = 0,2X0,4 M, ALTURA INTERNA = 0,8 M, AF_12/2020	SINAPI	UN	2,00	R\$ 292,84	R\$ 84,40	R\$ 377,24	R\$ 754,48
14.3	REDE DE ÁGUA FRIA - TUBOS SOLDÁVEIS DE PVC								R\$ 6.220,21
14.3.1	89356	TUBO PVC, SOLDÁVEL, DN 25MM, INSTALADO EM RAMAL OU SUB-RAMAL DE ÁGUA - FORNECIMENTO E INSTALAÇÃO, AF_06/2022	SINAPI	M	172,59	R\$ 19,52	R\$ 5,63	R\$ 25,15	R\$ 4.340,64
14.3.2	89448	TUBO PVC, SOLDÁVEL, DN 40MM, INSTALADO EM PRUMADA DE ÁGUA - FORNECIMENTO E INSTALAÇÃO, AF_06/2022	SINAPI	M	8,18	R\$ 13,91	R\$ 4,01	R\$ 17,92	R\$ 146,59
14.3.3	89449	TUBO PVC, SOLDÁVEL, DN 50MM, INSTALADO EM PRUMADA DE ÁGUA - FORNECIMENTO E INSTALAÇÃO, AF_06/2022	SINAPI	M	87,26	R\$ 15,42	R\$ 4,44	R\$ 19,86	R\$ 1.732,98
14.4	REDE DE ESGOTO - TUBOS DE PVC								R\$ 4.671,23
14.4.1	89711	TUBO PVC, SERIE NORMAL, ESGOTO PREDIAL, DN 40 MM, FORNECIDO E INSTALADO EM RAMAL DE DESCARGA OU RAMAL DE ESGOTO SANITÁRIO, AF_08/2022	SINAPI	M	32,61	R\$ 17,95	R\$ 5,17	R\$ 23,12	R\$ 753,94
14.4.2	89712	TUBO PVC, SERIE NORMAL, ESGOTO PREDIAL, DN 50 MM, FORNECIDO E INSTALADO EM RAMAL DE DESCARGA OU RAMAL DE ESGOTO SANITÁRIO, AF_08/2022	SINAPI	M	111,82	R\$ 22,81	R\$ 6,57	R\$ 29,38	R\$ 3.285,27
14.4.3	89713	TUBO PVC, SERIE NORMAL, ESGOTO PREDIAL, DN 75 MM, FORNECIDO E INSTALADO EM RAMAL DE DESCARGA OU RAMAL DE ESGOTO SANITÁRIO, AF_08/2022	SINAPI	M	17,24	R\$ 28,46	R\$ 8,20	R\$ 36,66	R\$ 632,02
14.5	CAIXAS DE PVC / EQUIPAMENTOS / DIVERSOS								R\$ 10.663,05
14.5.1	89707	CAIXA SIFONADA, PVC, DN 100 X 100 X 50 MM, JUNTA ELÁSTICA, FORNECIDA E INSTALADA EM RAMAL DE DESCARGA OU EM RAMAL DE ESGOTO SANITÁRIO, AF_08/2022	SINAPI	UN	14,00	R\$ 41,01	R\$ 11,82	R\$ 52,83	R\$ 739,62
14.5.2	89709	RALO SIFONADO, PVC, DN 100 X 40 MM, JUNTA SOLDÁVEL, FORNECIDO E INSTALADO EM RAMAL DE DESCARGA OU EM RAMAL DE ESGOTO SANITÁRIO, AF_08/2022	SINAPI	UN	2,00	R\$ 18,03	R\$ 5,20	R\$ 23,23	R\$ 46,46
14.5.3	104348	TERMINAL DE VENTILAÇÃO, PVC, SERIE NORMAL, ESGOTO PREDIAL, DN 50 MM, JUNTA SOLDÁVEL, FORNECIDO E INSTALADO EM PRUMADA DE ESGOTO SANITÁRIO OU VENTILAÇÃO, AF_08/2022	SINAPI	UN	9,00	R\$ 9,13	R\$ 2,63	R\$ 11,76	R\$ 105,84
14.5.4	104351	TERMINAL DE VENTILAÇÃO, PVC, SERIE NORMAL, ESGOTO PREDIAL, DN 75 MM, JUNTA SOLDÁVEL, FORNECIDO E INSTALADO EM PRUMADA DE ESGOTO SANITÁRIO OU VENTILAÇÃO, AF_08/2022	SINAPI	UN	1,00	R\$ 18,75	R\$ 5,40	R\$ 24,15	R\$ 24,15
14.5.5	95674	HIDRÔMETRO DN 20 (1/2), 3,0 M/M FORNECIMENTO E INSTALAÇÃO, AF_11/2016	SINAPI	UN	1,00	R\$ 100,17	R\$ 28,87	R\$ 129,04	R\$ 129,04
14.5.6	94796	TORNEIRA DE BOIA PARA CAIXA D'ÁGUA, ROSCÁVEL, 3/4" - FORNECIMENTO E INSTALAÇÃO, AF_08/2021	SINAPI	UN	2,00	R\$ 29,33	R\$ 8,45	R\$ 37,78	R\$ 75,56
14.5.7	94703	ADAPTADOR COM FLANGE E ANEL DE VEDAÇÃO, PVC, SOLDÁVEL, DN 25 MM X 3/4", INSTALADO EM RESERVAÇÃO DE ÁGUA DE EDIFICAÇÃO QUE POSSUA RESERVATÓRIO DE FIBRA/FIBROCIMENTO FORNECIMENTO E INSTALAÇÃO, AF_09/2016	SINAPI	UN	1,00	R\$ 17,46	R\$ 5,03	R\$ 22,49	R\$ 22,49
14.5.8	94706	ADAPTADOR COM FLANGE E ANEL DE VEDAÇÃO, PVC, SOLDÁVEL, DN 50 MM X 1 1/2", INSTALADO EM RESERVAÇÃO DE ÁGUA DE EDIFICAÇÃO QUE POSSUA RESERVATÓRIO DE FIBRA/FIBROCIMENTO FORNECIMENTO E INSTALAÇÃO, AF_09/2016	SINAPI	UN	2,00	R\$ 35,43	R\$ 10,21	R\$ 45,64	R\$ 91,28
14.5.9	103993	BUCHA DE REDUÇÃO, PVC, SOLDÁVEL, DN 40MM X 32MM, INSTALADO EM RAMAL DE DISTRIBUIÇÃO DE ÁGUA - FORNECIMENTO E INSTALAÇÃO, AF_09/2022	SINAPI	UN	2,00	R\$ 7,79	R\$ 2,25	R\$ 10,04	R\$ 20,08
14.5.10	89362	JOELHO 90 GRAUS, PVC, SOLDÁVEL, DN 25MM, INSTALADO EM RAMAL OU SUB-RAMAL DE ÁGUA - FORNECIMENTO E INSTALAÇÃO, AF_09/2022	SINAPI	UN	60,00	R\$ 7,61	R\$ 2,19	R\$ 9,80	R\$ 588,00
14.5.11	89497	JOELHO 90 GRAUS, PVC, SOLDÁVEL, DN 40MM, INSTALADO EM PRUMADA DE ÁGUA - FORNECIMENTO E INSTALAÇÃO, AF_09/2022	SINAPI	UN	3,00	R\$ 10,62	R\$ 3,06	R\$ 13,68	R\$ 41,04
14.5.12	89501	JOELHO 90 GRAUS, PVC, SOLDÁVEL, DN 50MM, INSTALADO EM PRUMADA DE ÁGUA - FORNECIMENTO E INSTALAÇÃO, AF_09/2022	SINAPI	UN	35,00	R\$ 11,35	R\$ 3,27	R\$ 14,62	R\$ 511,70
14.5.13	89366	JOELHO 90 GRAUS COM BUCHA DE LATÃO, PVC, SOLDÁVEL, DN 25MM X 3/4" INSTALADO EM RAMAL OU SUB-RAMAL DE ÁGUA - FORNECIMENTO E INSTALAÇÃO, AF_09/2022	SINAPI	UN	30,00	R\$ 13,43	R\$ 3,87	R\$ 17,30	R\$ 519,00
14.5.14	89579	LUVA DE REDUÇÃO, PVC, SOLDÁVEL, DN 50MM X 25MM, INSTALADO EM PRUMADA DE ÁGUA FORNECIMENTO E INSTALAÇÃO, AF_09/2022	SINAPI	UN	16,00	R\$ 9,35	R\$ 2,69	R\$ 12,04	R\$ 192,64
14.5.15	94694	TE, PVC, SOLDÁVEL, DN 50 MM INSTALADO EM RESERVAÇÃO DE ÁGUA DE EDIFICAÇÃO QUE POSSUA RESERVATÓRIO DE FIBRA/FIBROCIMENTO FORNECIMENTO E INSTALAÇÃO, AF_06/2016	SINAPI	UN	1,00	R\$ 20,54	R\$ 5,92	R\$ 26,46	R\$ 26,46
14.5.16	94688	TE, PVC, SOLDÁVEL, DN 25 MM INSTALADO EM RESERVAÇÃO DE ÁGUA DE EDIFICAÇÃO QUE POSSUA RESERVATÓRIO DE FIBRA/FIBROCIMENTO FORNECIMENTO E INSTALAÇÃO, AF_06/2016	SINAPI	UN	16,00	R\$ 9,12	R\$ 2,63	R\$ 11,75	R\$ 188,00
14.5.17	94692	TE, PVC, SOLDÁVEL, DN 40 MM INSTALADO EM RESERVAÇÃO DE ÁGUA DE EDIFICAÇÃO QUE POSSUA RESERVATÓRIO DE FIBRA/FIBROCIMENTO FORNECIMENTO E INSTALAÇÃO, AF_06/2016	SINAPI	UN	1,00	R\$ 20,18	R\$ 5,82	R\$ 26,00	R\$ 26,00
14.5.18	94694	TE, PVC, SOLDÁVEL, DN 50 MM INSTALADO EM RESERVAÇÃO DE ÁGUA DE EDIFICAÇÃO QUE POSSUA RESERVATÓRIO DE FIBRA/FIBROCIMENTO FORNECIMENTO E INSTALAÇÃO, AF_06/2016	SINAPI	UN	19,00	R\$ 20,54	R\$ 5,92	R\$ 26,46	R\$ 502,74
14.5.19	89396	TÉ COM BUCHA DE LATÃO NA BOLSA CENTRAL, PVC, SOLDÁVEL, DN 25MM X 1/2", INSTALADO EM RAMAL OU SUB-RAMAL DE ÁGUA - FORNECIMENTO E INSTALAÇÃO, AF_09/2022	SINAPI	UN	8,00	R\$ 16,79	R\$ 4,84	R\$ 21,63	R\$ 173,04
14.5.20	94662	ADAPTADOR CURTO COM BOLSA E ROSCA PARA REGISTRO, PVC, SOLDÁVEL, DN 50 MM X 1 1/2", INSTALADO EM RESERVAÇÃO DE ÁGUA DE EDIFICAÇÃO QUE POSSUA RESERVATÓRIO DE FIBRA/FIBROCIMENTO FORNECIMENTO E INSTALAÇÃO, AF_09/2016	SINAPI	UN	4,00	R\$ 10,43	R\$ 3,01	R\$ 13,44	R\$ 53,76

14.5.21	94707	ADAPTADOR COM FLANGE E ANEL DE VEDAÇÃO, PVC, SOLDÁVEL, DN 60 MM X 2, INSTALADO EM RESERVAÇÃO DE ÁGUA DE EDIFICAÇÃO QUE POSSUA RESERVATÓRIO DE FIBRA/FIBROCIMENTO FORNECIMENTO E INSTALAÇÃO AF_08/2016	SINAPI	UN	4,00	R\$ 52,38	R\$ 15,10	R\$ 67,48	R\$ 269,92
14.5.22	103049	REGISTRO DE PRESSÃO, PVC, SOLDÁVEL, VOLANTE SIMPLES, DN 25 MM - FORNECIMENTO E INSTALAÇÃO AF_08/2021	SINAPI	UN	1,00	R\$ 13,55	R\$ 3,91	R\$ 17,46	R\$ 17,46
14.5.23	94489	REGISTRO DE ESFERA, PVC, SOLDÁVEL, COM VOLANTE, DN 25 MM - FORNECIMENTO E INSTALAÇÃO AF_08/2021	SINAPI	UN	15,00	R\$ 20,01	R\$ 5,77	R\$ 25,78	R\$ 386,70
14.5.24	94491	REGISTRO DE ESFERA, PVC, SOLDÁVEL, COM VOLANTE, DN 40 MM - FORNECIMENTO E INSTALAÇÃO AF_08/2021	SINAPI	UN	1,00	R\$ 39,95	R\$ 11,51	R\$ 51,46	R\$ 51,46
14.5.25	94492	REGISTRO DE ESFERA, PVC, SOLDÁVEL, COM VOLANTE, DN 50 MM - FORNECIMENTO E INSTALAÇÃO AF_08/2021	SINAPI	UN	2,00	R\$ 41,04	R\$ 11,83	R\$ 52,87	R\$ 105,74
14.5.26	99635	VÁLVULA DE DESCARGA METÁLICA, BASE 1 1/2", ACABAMENTO METÁLICO CROMADO - FORNECIMENTO E INSTALAÇÃO AF_08/2021	SINAPI	UN	1,00	R\$ 389,68	R\$ 112,31	R\$ 501,99	R\$ 501,99
14.5.27	89726	JOELHO 45 GRAUS, PVC, SERIE NORMAL, ESGOTO PREDIAL, DN 40 MM, JUNTA SOLDÁVEL, FORNECIDO E INSTALADO EM RAMAL DE DESCARGA OU RAMAL DE ESGOTO SANITÁRIO AF_08/2022	SINAPI	UN	14,00	R\$ 8,38	R\$ 2,42	R\$ 10,80	R\$ 151,20
14.5.28	89732	JOELHO 45 GRAUS, PVC, SERIE NORMAL, ESGOTO PREDIAL, DN 50 MM, JUNTA ELÁSTICA, FORNECIDO E INSTALADO EM RAMAL DE DESCARGA OU RAMAL DE ESGOTO SANITÁRIO AF_08/2022	SINAPI	UN	19,00	R\$ 13,72	R\$ 3,95	R\$ 17,67	R\$ 335,73
14.5.29	89739	JOELHO 45 GRAUS, PVC, SERIE NORMAL, ESGOTO PREDIAL, DN 75 MM, JUNTA ELÁSTICA, FORNECIDO E INSTALADO EM RAMAL DE DESCARGA OU RAMAL DE ESGOTO SANITÁRIO AF_08/2022	SINAPI	UN	1,00	R\$ 20,67	R\$ 5,96	R\$ 26,63	R\$ 26,63
14.5.30	89746	JOELHO 45 GRAUS, PVC, SERIE NORMAL, ESGOTO PREDIAL, DN 100 MM, JUNTA ELÁSTICA, FORNECIDO E INSTALADO EM RAMAL DE DESCARGA OU RAMAL DE ESGOTO SANITÁRIO AF_08/2022	SINAPI	UN	2,00	R\$ 24,71	R\$ 7,12	R\$ 31,83	R\$ 63,66
14.5.31	89724	JOELHO 90 GRAUS, PVC, SERIE NORMAL, ESGOTO PREDIAL, DN 40 MM, JUNTA SOLDÁVEL, FORNECIDO E INSTALADO EM RAMAL DE DESCARGA OU RAMAL DE ESGOTO SANITÁRIO AF_08/2022	SINAPI	UN	28,00	R\$ 8,18	R\$ 2,36	R\$ 10,54	R\$ 295,12
14.5.32	89731	JOELHO 90 GRAUS, PVC, SERIE NORMAL, ESGOTO PREDIAL, DN 50 MM, JUNTA ELÁSTICA, FORNECIDO E INSTALADO EM RAMAL DE DESCARGA OU RAMAL DE ESGOTO SANITÁRIO AF_08/2022	SINAPI	UN	62,00	R\$ 13,10	R\$ 3,78	R\$ 16,88	R\$ 1.046,58
14.5.33	89737	JOELHO 90 GRAUS, PVC, SERIE NORMAL, ESGOTO PREDIAL, DN 75 MM, JUNTA ELÁSTICA, FORNECIDO E INSTALADO EM RAMAL DE DESCARGA OU RAMAL DE ESGOTO SANITÁRIO AF_08/2022	SINAPI	UN	5,00	R\$ 19,84	R\$ 5,72	R\$ 25,56	R\$ 127,80
14.5.34	89744	JOELHO 90 GRAUS, PVC, SERIE NORMAL, ESGOTO PREDIAL, DN 100 MM, JUNTA ELÁSTICA, FORNECIDO E INSTALADO EM RAMAL DE DESCARGA OU RAMAL DE ESGOTO SANITÁRIO AF_08/2022	SINAPI	UN	8,00	R\$ 24,00	R\$ 6,92	R\$ 30,92	R\$ 247,36
14.5.35	89785	JUNÇÃO SIMPLES, PVC, SERIE NORMAL, ESGOTO PREDIAL, DN 50 X 50 MM, JUNTA ELÁSTICA, FORNECIDO E INSTALADO EM RAMAL DE DESCARGA OU RAMAL DE ESGOTO SANITÁRIO AF_08/2022	SINAPI	UN	5,00	R\$ 23,22	R\$ 6,69	R\$ 29,91	R\$ 149,55
14.5.36	89569	JUNÇÃO SIMPLES, PVC, SERIE R, ÁGUA PLUVIAL, DN 100 X 75 MM, JUNTA ELÁSTICA, FORNECIDO E INSTALADO EM RAMAL DE ENCAMINHAMENTO AF_06/2022	SINAPI	UN	1,00	R\$ 79,66	R\$ 22,96	R\$ 102,62	R\$ 102,62
14.5.37	89797	JUNÇÃO SIMPLES, PVC, SERIE NORMAL, ESGOTO PREDIAL, DN 100 X 100 MM, JUNTA ELÁSTICA, FORNECIDO E INSTALADO EM RAMAL DE DESCARGA OU RAMAL DE ESGOTO SANITÁRIO AF_08/2022	SINAPI	UN	2,00	R\$ 44,57	R\$ 12,85	R\$ 57,42	R\$ 114,84
14.5.38	89753	LUVA SIMPLES, PVC, SERIE NORMAL, ESGOTO PREDIAL, DN 50 MM, JUNTA ELÁSTICA, FORNECIDO E INSTALADO EM RAMAL DE DESCARGA OU RAMAL DE ESGOTO SANITÁRIO AF_08/2022	SINAPI	UN	85,00	R\$ 7,50	R\$ 2,16	R\$ 9,66	R\$ 821,10
14.5.39	89774	LUVA SIMPLES, PVC, SERIE NORMAL, ESGOTO PREDIAL, DN 75 MM, JUNTA ELÁSTICA, FORNECIDO E INSTALADO EM RAMAL DE DESCARGA OU RAMAL DE ESGOTO SANITÁRIO AF_08/2022	SINAPI	UN	5,00	R\$ 12,31	R\$ 3,55	R\$ 15,86	R\$ 79,30
14.5.40	89778	LUVA SIMPLES, PVC, SERIE NORMAL, ESGOTO PREDIAL, DN 100 MM, JUNTA ELÁSTICA, FORNECIDO E INSTALADO EM RAMAL DE DESCARGA OU RAMAL DE ESGOTO SANITÁRIO AF_08/2022	SINAPI	UN	25,00	R\$ 13,91	R\$ 4,01	R\$ 17,92	R\$ 448,00
14.5.41	89784	TE, PVC, SERIE NORMAL, ESGOTO PREDIAL, DN 50 X 50 MM, JUNTA ELÁSTICA, FORNECIDO E INSTALADO EM RAMAL DE DESCARGA OU RAMAL DE ESGOTO SANITÁRIO AF_08/2022	SINAPI	UN	8,00	R\$ 21,21	R\$ 6,11	R\$ 27,32	R\$ 218,56
14.5.42	89860	TE, PVC, SERIE NORMAL, ESGOTO PREDIAL, DN 100 X 100 MM, JUNTA ELÁSTICA, FORNECIDO E INSTALADO EM SUBCOLETOR AEREO DE ESGOTO SANITÁRIO AF_08/2022	SINAPI	UN	16,00	R\$ 42,36	R\$ 12,21	R\$ 54,57	R\$ 873,12
14.5.43	89860	TE, PVC, SERIE NORMAL, ESGOTO PREDIAL, DN 100 X 100 MM, JUNTA ELÁSTICA, FORNECIDO E INSTALADO EM SUBCOLETOR AEREO DE ESGOTO SANITÁRIO AF_08/2022	SINAPI	UN	1,00	R\$ 42,36	R\$ 12,21	R\$ 54,57	R\$ 54,57
14.5.44	89796	TE, PVC, SERIE NORMAL, ESGOTO PREDIAL, DN 100 X 100 MM, JUNTA ELÁSTICA, FORNECIDO E INSTALADO EM RAMAL DE DESCARGA OU RAMAL DE ESGOTO SANITÁRIO AF_08/2022	SINAPI	UN	2,00	R\$ 37,71	R\$ 10,87	R\$ 48,58	R\$ 97,16
14.6	FOSSA E SUMIDOURO								R\$ 21.414,77
14.6.1	CPB-02	CONJUNTO FOSSA E SUMIDOURO COM TANQUE SÉPTICO DE 244X194X200CM E SUMIDOURO COM DIMENSÕES EXTERNAS DE 191X538X200CM CONFORME PROJETO	Composições Próprias	UN	1,00	R\$ 16.623,79	R\$ 4.790,98	R\$ 21.414,77	R\$ 21.414,77
14.7	GÁS COMPRIMIDO								R\$ 385,02
14.7.1	103835	TUBO EM COBRE RÍGIDO, DN 15 MM, CLASSE A, SEM ISOLAMENTO, INSTALADO EM RAMAL E SUB-RAMAL DE GÁS MEDICINAL - FORNECIMENTO E INSTALAÇÃO AF_04/2022	SINAPI	M	4,56	R\$ 48,92	R\$ 14,10	R\$ 63,02	R\$ 287,37
14.7.2	92692	NIPLE, EM FERRO GALVANIZADO, CONEXÃO ROSQUEADA, DN 15 (1/2"), INSTALADO EM RAMAIS E SUB-RAMAIS DE GÁS - FORNECIMENTO E INSTALAÇÃO AF_10/2020	SINAPI	UN	2,00	R\$ 12,34	R\$ 3,56	R\$ 15,90	R\$ 31,80
14.7.3	92699	JOELHO 90 GRAUS, EM FERRO GALVANIZADO, CONEXÃO ROSQUEADA, DN 15 (1/2"), INSTALADO EM RAMAIS E SUB-RAMAIS DE GÁS - FORNECIMENTO E INSTALAÇÃO AF_10/2020	SINAPI	UN	3,00	R\$ 17,04	R\$ 4,91	R\$ 21,95	R\$ 65,85
15	INSTALAÇÕES ELÉTRICAS								R\$ 48.260,70
15.1	QUADROS DE DISTRIBUIÇÃO								R\$ 4.171,48
15.1.1	101882	QUADRO DE DISTRIBUIÇÃO DE ENERGIA EM CHAPA DE AÇO GALVANIZADO, DE EMBUTIR, COM BARRAMENTO TRIFÁSICO, PARA 30 DISJUNTORES DIN 225A - FORNECIMENTO E INSTALAÇÃO AF_10/2020	SINAPI	UN	3,00	R\$ 873,22	R\$ 251,66	R\$ 1.124,88	R\$ 3.374,64
15.1.2	101881	QUADRO DE DISTRIBUIÇÃO DE ENERGIA EM CHAPA DE AÇO GALVANIZADO, DE EMBUTIR, COM BARRAMENTO TRIFÁSICO, PARA 40 DISJUNTORES DIN 100A - FORNECIMENTO E INSTALAÇÃO AF_10/2020	SINAPI	UN	1,00	R\$ 618,57	R\$ 178,27	R\$ 796,84	R\$ 796,84
15.2	CAIXAS DE PASSAGEM								R\$ 4.207,38
15.2.1	91940	CAIXA RETANGULAR 4" X 2" MÉDIA (1,30 M DO PISO), PVC, INSTALADA EM PAREDE - FORNECIMENTO E INSTALAÇÃO AF_03/2023	SINAPI	UN	71,00	R\$ 14,90	R\$ 4,29	R\$ 19,19	R\$ 1.362,49
15.2.2	91941	CAIXA RETANGULAR 4" X 2" BAIXA (0,30 M DO PISO), PVC, INSTALADA EM PAREDE - FORNECIMENTO E INSTALAÇÃO AF_03/2023	SINAPI	UN	22,00	R\$ 9,45	R\$ 2,72	R\$ 12,17	R\$ 267,74
15.2.3	92868	CAIXA RETANGULAR 4" X 2" MÉDIA (1,30 M DO PISO), METÁLICA, INSTALADA EM PAREDE - FORNECIMENTO E INSTALAÇÃO AF_03/2023	SINAPI	UN	1,00	R\$ 14,02	R\$ 4,04	R\$ 18,06	R\$ 18,06
15.2.4	101876	QUADRO DE DISTRIBUIÇÃO DE ENERGIA EM PVC, DE EMBUTIR, SEM BARRAMENTO, PARA 6 DISJUNTORES - FORNECIMENTO E INSTALAÇÃO AF_10/2020	SINAPI	UN	1,00	R\$ 63,74	R\$ 18,37	R\$ 82,11	R\$ 82,11
15.2.5	97892	CAIXA ENTERRADA ELÉTRICA RETANGULAR, EM ALVENARIA COM BLOCOS DE CONCRETO, FUNDO COM BRITA, DIMENSÕES INTERNAS, 0,6X0,6X0,6 M, AF_12/2020	SINAPI	UN	8,00	R\$ 320,47	R\$ 92,36	R\$ 412,83	R\$ 2.476,98
15.3	ELETRODUTOS, PERFILADOS E CONEXÕES								R\$ 13.910,22
15.3.1	91863	ELETRODUTO RÍGIDO ROSCÁVEL, PVC, DN 25 MM (3/4"), PARA CIRCUITOS TERMINAIS, INSTALADO EM FORRO - FORNECIMENTO E INSTALAÇÃO AF_03/2023	SINAPI	M	38,84	R\$ 8,72	R\$ 2,51	R\$ 11,23	R\$ 436,17
15.3.2	93008	ELETRODUTO RÍGIDO ROSCÁVEL, PVC, DN 50 MM (1 1/2"), PARA REDE ENTERRADA DE DISTRIBUIÇÃO DE ENERGIA ELÉTRICA - FORNECIMENTO E INSTALAÇÃO AF_12/2021	SINAPI	M	1,99	R\$ 13,75	R\$ 3,96	R\$ 17,71	R\$ 35,24
15.3.3	91865	ELETRODUTO RÍGIDO ROSCÁVEL, PVC, DN 40 MM (1 1/4"), PARA CIRCUITOS TERMINAIS, INSTALADO EM FORRO - FORNECIMENTO E INSTALAÇÃO AF_03/2023	SINAPI	M	93,01	R\$ 14,46	R\$ 4,17	R\$ 18,63	R\$ 1.732,78
15.3.4	91864	ELETRODUTO RÍGIDO ROSCÁVEL, PVC, DN 32 MM (1"), PARA CIRCUITOS TERMINAIS, INSTALADO EM FORRO - FORNECIMENTO E INSTALAÇÃO AF_03/2023	SINAPI	M	2,18	R\$ 11,61	R\$ 3,35	R\$ 14,96	R\$ 32,61
15.3.5	91836	ELETRODUTO FLEXÍVEL CORRUGADO, PVC, DN 32 MM (1"), PARA CIRCUITOS TERMINAIS, INSTALADO EM FORRO - FORNECIMENTO E INSTALAÇÃO AF_03/2023	SINAPI	M	447,00	R\$ 18,21	R\$ 5,25	R\$ 23,46	R\$ 10.486,62
15.3.6	91890	CURVA 90 GRAUS PARA ELETRODUTO, PVC, ROSCÁVEL, DN 25 MM (3/4"), PARA CIRCUITOS TERMINAIS, INSTALADA EM FORRO - FORNECIMENTO E INSTALAÇÃO AF_03/2023	SINAPI	UN	14,00	R\$ 11,04	R\$ 3,18	R\$ 14,22	R\$ 199,08
15.3.7	91893	CURVA 90 GRAUS PARA ELETRODUTO, PVC, ROSCÁVEL, DN 32 MM (1"), PARA CIRCUITOS TERMINAIS, INSTALADA EM FORRO - FORNECIMENTO E INSTALAÇÃO AF_03/2023	SINAPI	UN	1,00	R\$ 13,65	R\$ 3,93	R\$ 17,58	R\$ 17,58
15.3.8	91896	CURVA 90 GRAUS PARA ELETRODUTO, PVC, ROSCÁVEL, DN 40 MM (1 1/4"), PARA CIRCUITOS TERMINAIS, INSTALADA EM FORRO - FORNECIMENTO E INSTALAÇÃO AF_03/2023	SINAPI	UN	14,00	R\$ 15,70	R\$ 4,52	R\$ 20,22	R\$ 283,08
15.3.9	93018	CURVA 90 GRAUS PARA ELETRODUTO, PVC, ROSCÁVEL, DN 50 MM (1 1/2"), PARA REDE ENTERRADA DE DISTRIBUIÇÃO DE ENERGIA ELÉTRICA - FORNECIMENTO E INSTALAÇÃO AF_12/2021	SINAPI	UN	1,00	R\$ 19,02	R\$ 5,48	R\$ 24,50	R\$ 24,50
15.3.10	91875	LUVA PARA ELETRODUTO, PVC, ROSCÁVEL, DN 25 MM (3/4"), PARA CIRCUITOS TERMINAIS, INSTALADA EM FORRO - FORNECIMENTO E INSTALAÇÃO AF_03/2023	SINAPI	UN	28,00	R\$ 6,83	R\$ 1,97	R\$ 8,80	R\$ 246,40

15.3.11	91876	LUVA PARA ELETRODUTO, PVC, ROSCÁVEL, DN 32 MM (1"), PARA CIRCUITOS TERMINAIS, INSTALADA EM FORRO - FORNECIMENTO E INSTALAÇÃO. AF. 03/2023	SINAPI	UN	2,00	R\$ 8,20	R\$ 2,36	R\$ 10,56	R\$ 21,12
15.3.12	91877	LUVA PARA ELETRODUTO, PVC, ROSCÁVEL, DN 40 MM (1 1/4"), PARA CIRCUITOS TERMINAIS, INSTALADA EM FORRO - FORNECIMENTO E INSTALAÇÃO. AF. 03/2023	SINAPI	UN	28,00	R\$ 10,06	R\$ 2,90	R\$ 12,96	R\$ 362,88
15.3.13	93013	LUVA PARA ELETRODUTO, PVC, ROSCÁVEL, DN 50 MM (1 1/2"), PARA REDE ENTERRADA DE DISTRIBUIÇÃO DE ENERGIA ELÉTRICA - FORNECIMENTO E INSTALAÇÃO. AF. 12/2021	SINAPI	UN	2,00	R\$ 12,48	R\$ 3,60	R\$ 16,08	R\$ 32,16
15.4	CHAVES, FUSÍVEIS E DISJUNTORES								
15.4.1	93653	DISJUNTOR MONOPOLAR TIPO DIN, CORRENTE NOMINAL DE 10A - FORNECIMENTO E INSTALAÇÃO. AF. 10/2020	SINAPI	UN	4,00	R\$ 8,22	R\$ 2,37	R\$ 10,59	R\$ 42,36
15.4.2	93654	DISJUNTOR MDNOLAR TIPO DIN, CORRENTE NOMINAL DE 16A - FORNECIMENTO E INSTALAÇÃO. AF. 10/2020	SINAPI	UN	15,00	R\$ 8,74	R\$ 2,52	R\$ 11,26	R\$ 168,90
15.4.3	93655	DISJUNTOR MONOPOLAR TIPO DIN, CORRENTE NOMINAL DE 20A - FORNECIMENTO E INSTALAÇÃO. AF. 10/2020	SINAPI	UN	1,00	R\$ 9,78	R\$ 2,82	R\$ 12,60	R\$ 12,60
15.4.4	93656	DISJUNTOR MONOPOLAR TIPO DIN, CORRENTE NOMINAL DE 25A - FORNECIMENTO E INSTALAÇÃO. AF. 10/2020	SINAPI	UN	6,00	R\$ 9,78	R\$ 2,82	R\$ 12,60	R\$ 75,60
15.4.5	93669	DISJUNTOR TRIPOLAR TIPO DIN, CORRENTE NOMINAL DE 20A - FORNECIMENTO E INSTALAÇÃO. AF. 10/2020	SINAPI	UN	1,00	R\$ 53,41	R\$ 15,39	R\$ 68,80	R\$ 68,80
15.4.6	93671	DISJUNTOR TRIPOLAR TIPO DIN, CORRENTE NOMINAL DE 32A - FORNECIMENTO E INSTALAÇÃO. AF. 10/2020	SINAPI	UN	1,00	R\$ 57,15	R\$ 16,47	R\$ 73,62	R\$ 73,62
15.4.7	00034714	DISJUNTOR TERMOMAGNETICO PARA TRILHO DIN (IEC), TRIPOLAR, 63 A - BDI = 10,89	SINAPI	UN	1,00	R\$ 50,18	R\$ 5,46	R\$ 55,64	R\$ 55,64
15.4.8	C1104	DISJUNTOR TRIPOLAR C/ACIONAMENTO NA PORTA DO Q.D.ATE 100A	SEINFRA	UN	1,00	R\$ 216,93	R\$ 62,52	R\$ 279,45	R\$ 279,45
15.4.9	00039475	DISPOSITIVO DPS CLASSE II, 1 POLO, TENSÃO MÁXIMA DE 385 V, CORRENTE MÁXIMA DE "45" KA (TIPO AC) - BDI = 10,89	SINAPI	UN	4,00	R\$ 93,51	R\$ 10,18	R\$ 103,69	R\$ 414,76
15.4.10	C4530	DISJUNTOR DIFERENCIAL DR-16A - 40A, 30mA	SEINFRA	UN	4,00	R\$ 134,04	R\$ 38,63	R\$ 172,67	R\$ 690,68
15.5	FIOS E CABOS								
15.5.1	91926	CABO DE COBRE FLEXÍVEL ISOLADO, 2,5 MM², ANTI-CHAMA 450/750 V, PARA CIRCUITOS TERMINAIS - FORNECIMENTO E INSTALAÇÃO. AF. 03/2023	SINAPI	M	1.788,00	R\$ 3,38	R\$ 0,97	R\$ 4,35	R\$ 7.777,80
15.5.2	91928	CABO DE COBRE FLEXÍVEL ISOLADO, 4 MM², ANTI-CHAMA 450/750 V, PARA CIRCUITOS TERMINAIS - FORNECIMENTO E INSTALAÇÃO. AF. 03/2023	SINAPI	M	306,70	R\$ 5,20	R\$ 1,50	R\$ 6,70	R\$ 2.054,89
15.5.3	91932	CABO DE COBRE FLEXÍVEL ISOLADO, 10 MM², ANTI-CHAMA 450/750 V, PARA CIRCUITOS TERMINAIS - FORNECIMENTO E INSTALAÇÃO. AF. 03/2023	SINAPI	M	106,00	R\$ 12,93	R\$ 3,73	R\$ 16,66	R\$ 1.765,96
15.5.4	92981	CABO DE COBRE FLEXÍVEL ISOLADO, 16 MM², ANTI-CHAMA 450/750 V, PARA DISTRIBUIÇÃO - FORNECIMENTO E INSTALAÇÃO. AF. 12/2015	SINAPI	M	105,60	R\$ 11,97	R\$ 3,45	R\$ 15,42	R\$ 1.628,35
92984	CABO DE COBRE FLEXÍVEL ISOLADO, 25 MM², ANTI-CHAMA 0,6/1,0 KV, PARA REDE ENTERRADA DE DISTRIBUIÇÃO DE ENERGIA ELÉTRICA - FORNECIMENTO E INSTALAÇÃO. AF. 12/2021	SINAPI	M	160,00	R\$ 21,17	R\$ 6,10	R\$ 27,27	R\$ 4.363,20	
15.6	PADRÃO DE ENTRADA DE ENERGIA								
15.6.1	101512	ENTRADA DE ENERGIA ELÉTRICA, AÉREA, TRIFÁSICA, COM CAIXA DE EMBUTIR, CABO DE 35 MM² E DISJUNTOR DIN 50A (NÃO INCLUI O POSTE DE CONCRETO). AF. 07/2020 PS	SINAPI	UN	1,00	R\$ 1.834,21	R\$ 528,82	R\$ 2.362,83	R\$ 2.362,83
15.6.2	97362	QUADRO DE MEDIÇÃO GERAL DE ENERGIA PARA BARRAMENTO BLINDADO COM 4 MEDIDORES - FORNECIMENTO E INSTALAÇÃO. AF. 10/2020	SINAPI	UN	1,00	R\$ 1.191,46	R\$ 343,38	R\$ 1.534,84	R\$ 1.534,84
15.6.3	100612	ASSENTAMENTO DE POSTE DE CONCRETO COM COMPRIMENTO NOMINAL DE 11 M, CARGA NOMINAL DE 600 DAN, ENGASTAMENTO BASE CONCRETADA COM 1 M DE CONCRETO E 0,7 M DE SOLO (NÃO INCLUI FORNECIMENTO). AF. 11/2019	SINAPI	UN	1,00	R\$ 879,98	R\$ 253,61	R\$ 1.133,59	R\$ 1.133,59
15.6.4	00041204	POSTE DE CONCRETO ARMADO DE SEÇÃO DUPLA T, EXTENSAO DE 11,00 M, RESISTÊNCIA DE 600 DAN, TIPO B - BDI = 10,89	SINAPI	UN	1,00	R\$ 1.323,61	R\$ 144,14	R\$ 1.467,75	R\$ 1.467,75
16	OUTRAS INSTALAÇÕES								
16.1	CABEAMENTO ESTRUTURADO								
16.1.1	98305	RACK FECHADO PARA SERVIDOR - FORNECIMENTO E INSTALAÇÃO. AF. 11/2019	SINAPI	UN	1,00	R\$ 1.756,72	R\$ 506,29	R\$ 2.263,01	R\$ 2.263,01
16.1.2	91940	CAIXA RETANGULAR 4" X 2" MÉDIA (1,30 M DO PISO), PVC, INSTALADA EM PAREDE - FORNECIMENTO E INSTALAÇÃO. AF. 03/2023	SINAPI	UN	12,00	R\$ 14,90	R\$ 4,29	R\$ 19,19	R\$ 230,28
16.1.3	100556	CAIXA DE PASSAGEM PARA TELEFONE 15X15X10CM (SOBREPOR), FORNECIMENTO E INSTALAÇÃO. AF. 11/2019	SINAPI	UN	1,00	R\$ 29,57	R\$ 8,52	R\$ 38,09	R\$ 38,09
16.1.4	101795	CAIXA ENTERRADA PARA INSTALAÇÕES TELEFÔNICAS TIPO R1, EM ALVENARIA COM BLOCOS DE CONCRETO, DIMENSÕES INTERNAS: 0,35X0,60X0,60 M, EXCLUINDO TAMPÃO. AF. 12/2020	SINAPI	UN	1,00	R\$ 488,09	R\$ 140,67	R\$ 628,76	R\$ 628,76
16.1.5	101798	TAMPA PARA CAIXA TIPO R1, EM FERRO FUNDIDO, DIMENSÕES INTERNAS: 0,40 X 0,60 M - FORNECIMENTO E INSTALAÇÃO. AF. 12/2020	SINAPI	UN	2,00	R\$ 299,11	R\$ 88,20	R\$ 385,31	R\$ 770,62
16.1.6	91863	ELETRODUTO RÍGIDO ROSCÁVEL, PVC, DN 25 MM (3/4"), PARA CIRCUITOS TERMINAIS, INSTALADO EM FORRO - FORNECIMENTO E INSTALAÇÃO. AF. 03/2023	SINAPI	M	72,12	R\$ 8,72	R\$ 2,51	R\$ 11,23	R\$ 809,91
16.1.7	C1154	DUTO PERFORADO - ELETROCALHA CHAPA DE AÇO (100 X 200)mm	SEINFRA	M	1,84	R\$ 86,76	R\$ 25,00	R\$ 111,76	R\$ 183,29
16.1.8	C0542	CABO LÓGICO 4 PARES, CATEGORIA 4 - UTP (20 MPBS)	SEINFRA	M	164,36	R\$ 12,38	R\$ 3,57	R\$ 15,95	R\$ 2.621,54
16.1.9	98307	TOMADA DE REDE RJ45 - FORNECIMENTO E INSTALAÇÃO. AF. 11/2019	SINAPI	UN	12,00	R\$ 36,73	R\$ 10,59	R\$ 47,32	R\$ 567,84
16.1.10	98301	PATCH PANEL 24 PORTAS, CATEGORIA 5E - FORNECIMENTO E INSTALAÇÃO. AF. 11/2019	SINAPI	UN	1,00	R\$ 476,65	R\$ 137,37	R\$ 614,02	R\$ 614,02
16.2	CLIMATIZAÇÃO (INFRA-ESTRUTURA)								
16.2.1	69356	TUBO, PVC, SOLDÁVEL, DN 25MM, INSTALADO EM RAMAL OU SUB-RAMAL DE ÁGUA - FORNECIMENTO E INSTALAÇÃO. AF. 09/2022	SINAPI	M	21,00	R\$ 19,52	R\$ 5,63	R\$ 25,15	R\$ 528,15
00039716	TUBO DE ESPUMA DE POLIETILENO EXPANDIDO FLEXÍVEL PARA ISOLAMENTO TÉRMICO DE TUBULAÇÃO DE AR CONDICIONADO, ÁGUA QUENTE, DN 3/8", E= 10 MM - BDI = 10,89	SINAPI	M	255,63	R\$ 1,23	R\$ 0,13	R\$ 1,36	R\$ 347,66	
16.2.3	103290	TUBO EM COBRE FLEXÍVEL, DN 3/8", COM ISOLAMENTO, INSTALADO EM FORRO, PARA RAMAL DE ALIMENTAÇÃO DE AR CONDICIONADO, INCLUI FIXADOR. AF. 11/2021	SINAPI	M	255,63	R\$ 36,40	R\$ 10,49	R\$ 46,89	R\$ 11.986,49
16.2.4	C4535	DUTO PERFORADO - ELETROCALHA CHAPA DE AÇO (100X300)mm	SEINFRA	M	11,13	R\$ 130,33	R\$ 37,56	R\$ 167,89	R\$ 1.868,62
16.2.5	C1155	DUTO PERFORADO - ELETROCALHA CHAPA DE AÇO (100X100)mm	SEINFRA	M	43,08	R\$ 74,76	R\$ 21,55	R\$ 96,31	R\$ 4.149,03
16.2.6	96562	SUPORTE PARA ELETROCALHA LISA OU PERFORADA EM AÇO GALVANIZADO, LARGURA 400 MM, EM PERFILADO COM COMPRIMENTO DE 45 CM FIXADO EM LAJE, POR METRO DE ELETROCALHA FIXADA. AF. 09/2023	SINAPI	M	54,21	R\$ 46,74	R\$ 13,47	R\$ 60,21	R\$ 3.263,98
16.2.7	96559	SUPORTE PARA DUTO EM CHAPA GALVANIZADA BITOLA 26, EM PERFILADO COM COMPRIMENTO DE 35 CM FIXADO EM LAJE, POR METRO DE DUTO FIXADO. AF. 09/2023	SINAPI	M2	2,22	R\$ 32,77	R\$ 9,44	R\$ 42,21	R\$ 93,71
16.2.8	CPB-04	Duto flexível alumínio, seção circular de 10cm (4"), com isolamento térmico em laje de vidro	Composições Próprias	M	8,86	R\$ 47,62	R\$ 13,72	R\$ 61,34	R\$ 544,70
16.2.9	CPB-05	EXAUSTOR PARA BANHEIRO, COM SENSOR DE PRESEÇÃO, SAÍDA PARA TUBO FLEXÍVEL DE 100MM, INCLUI SAÍDA DE AR EMBUTIDO EM LAJE	Composições Próprias	UN	2,00	R\$ 193,38	R\$ 55,73	R\$ 249,11	R\$ 498,22
16.3	SISTEMA DE ENERGIA SOLAR								
16.3.1	CPB-06	Sistema completo de energia solar fotovoltaica, potência 30,25kw, composta por 55 módulos - JA Solar 550W (placas coletoras), área necessária para a instalação do sistema 195,00m², monitoramento em tempo real via APP, produção esperada de 3.723 Kwh/ano - 44,678Kwh/ano, conforme projeto, instalado (und=módulo)	Composições Próprias	UN	55,00	R\$ 730,38	R\$ 210,50	R\$ 940,88	R\$ 51.748,40
17	APARELHOS HIDROSSANITÁRIOS								
17.1	LOUÇAS								
17.1.1	86904	LAVATÓRIO LOUÇA BRANCA SUSPENSO, 29,5 X 39CM OU EQUIVALENTE, PADRÃO POPULAR - FORNECIMENTO E INSTALAÇÃO. AF. 01/2020	SINAPI	UN	14,00	R\$ 131,24	R\$ 37,82	R\$ 169,06	R\$ 2.366,84
17.1.2	86920	TANQUE DE LOUÇA BRANCA COM COLUNA, 30L OU EQUIVALENTE, INCLUI SIFÃO FLEXÍVEL EM PVC, VÁLVULA PLÁSTICA E TORNEIRA DE METAL CROMADO PADRÃO POPULAR - FORNECIMENTO E INSTALAÇÃO. AF. 01/2020	SINAPI	UN	1,00	R\$ 686,05	R\$ 197,72	R\$ 883,77	R\$ 883,77
17.1.3	95472	VASO SANITÁRIO SIFONADO CONVENCIONAL PARA PCD SEM FURO FRONTAL COM LOUÇA BRANCA SEM ASSENTO, INCLUI CONJUNTO DE LIGAÇÃO PARA BACIA SANITÁRIA AJUSTÁVEL - FORNECIMENTO E INSTALAÇÃO. AF. 01/2020	SINAPI	UN	7,00	R\$ 660,66	R\$ 190,40	R\$ 851,06	R\$ 5.957,42
17.1.4	95547	SABONETEIRA PLÁSTICA TIPO DISPENSER PARA SABONETE LÍQUIDO COM RESERVATÓRIO 800 A 1500 ML, INCLUI FIXAÇÃO. AF. 01/2020	SINAPI	UN	18,00	R\$ 51,63	R\$ 14,88	R\$ 66,51	R\$ 1.197,18



17.1.5	100849	ASSENTO SANITÁRIO CONVENCIONAL - FORNECIMENTO E INSTALACAO. AF_01/2020	SINAPI	UN	7,00	R\$ 36,52	R\$ 10,53	R\$ 47,05	R\$ 329,35
17.2	BANCADAS								
17.2.1	00011687	BANCADA/TAMPO ACO INOX (AISI 304), LARGURA 60 CM, COM RODABANCA (NAO INCLUI PES DE APOIO) - BDI = 10,89	SINAPI	M	16,50	R\$ 766,59	R\$ 83,48	R\$ 850,07	R\$ 14.026,16
17.2.2	00037590	SUPORTE MAO-FRANCA EM ACO, ABAS IGUAIS 30 CM, CAPACIDADE MINIMA 60 KG. BRANCO - BDI = 10,89	SINAPI	UN	16,00	R\$ 12,45	R\$ 1,36	R\$ 13,81	R\$ 220,96
17.2.3	00011795	GRANITO PARA BANCADA, POLIDO, TIPO ANDORINHA/QUARTZ/CASTELO/CORUMBA OU OUTROS EQUIVALENTES DA REGIAO, E= "2,5" CM - BDI = 10,89	SINAPI	M2	2,64	R\$ 434,66	R\$ 47,33	R\$ 481,99	R\$ 1.272,45
17.3	TORNEIRAS, REGISTROS, VÁLVULAS E METAIS								
17.3.1	86914	TORNEIRA CROMADA 1/2 OU 3/4 PARA TANQUE, PADRÃO MÉDIO - FORNECIMENTO E INSTALAÇÃO. AF_01/2020	SINAPI	UN	1,00	R\$ 72,33	R\$ 20,85	R\$ 93,18	R\$ 93,18
17.3.2	100853	TORNEIRA CROMADA DE MESA PARA LAVATORIO, TIPO MONOCOMANDO. AF_01/2020	SINAPI	UN	14,00	R\$ 252,54	R\$ 72,78	R\$ 325,32	R\$ 4.554,48
17.3.3	86909	TORNEIRA CROMADA TUBO MÓVEL, DE MESA, 1/2 OU 3/4, PARA PIA DE COZINHA, PADRÃO ALTO - FORNECIMENTO E INSTALAÇÃO. AF_01/2020	SINAPI	UN	1,00	R\$ 95,42	R\$ 27,50	R\$ 122,92	R\$ 122,92
17.3.4	86916	TORNEIRA PLÁSTICA 3/4 PARA TANQUE - FORNECIMENTO E INSTALAÇÃO. AF_01/2020	SINAPI	UN	11,00	R\$ 19,86	R\$ 5,72	R\$ 25,58	R\$ 281,38
17.4	OUTROS APARELHOS								
17.4.1	86936	CUBA DE EMBUTIR DE AÇO INOXÁVEL MÉDIA, INCLUI VALVULA TIPO AMERICANA E SIFÃO TIPO GARRAFA EM METAL CROMADO - FORNECIMENTO E INSTALAÇÃO. AF_01/2020	SINAPI	UN	7,00	R\$ 448,88	R\$ 129,37	R\$ 578,25	R\$ 4.047,75
17.4.2	100866	BARRA DE APOIO RETA, EM ACO INOX POLIDO, COMPRIMENTO 60CM, FIXADA NA PAREDE - FORNECIMENTO E INSTALAÇÃO. AF_01/2020	SINAPI	UN	6,00	R\$ 317,53	R\$ 91,51	R\$ 409,04	R\$ 2.454,24
17.4.3	100868	BARRA DE APOIO RETA, EM ACO INOX POLIDO, COMPRIMENTO 80 CM, FIXADA NA PAREDE - FORNECIMENTO E INSTALAÇÃO. AF_01/2020	SINAPI	UN	25,00	R\$ 350,66	R\$ 101,06	R\$ 451,72	R\$ 11.293,00
17.4.4	100865	BARRA DE APOIO LATERAL ARTICULADA, COM TRAVA, EM ACO INOX POLIDO, FIXADA NA PAREDE - FORNECIMENTO E INSTALAÇÃO. AF_01/2020	SINAPI	UN	3,00	R\$ 599,11	R\$ 172,66	R\$ 771,77	R\$ 2.315,31
17.4.5	102609	CAIXA D'ÁGUA EM POLIETILENO, 2000 LITROS - FORNECIMENTO E INSTALAÇÃO. AF_06/2021	SINAPI	UN	2,00	R\$ 1.021,06	R\$ 294,27	R\$ 1.315,33	R\$ 2.630,66
17.4.6	100860	CHUVEIRO ELÉTRICO COMUM CORPO PLÁSTICO, TIPO DUCHA FORNECIMENTO E INSTALAÇÃO. AF_01/2020	SINAPI	UN	3,00	R\$ 85,22	R\$ 24,56	R\$ 109,78	R\$ 329,34
17.4.7	100875	BANCO ARTICULADO, EM ACO INOX, PARA PCD, FIXADO NA PAREDE - FORNECIMENTO E INSTALAÇÃO. AF_01/2020	SINAPI	UN	3,00	R\$ 1.105,99	R\$ 318,75	R\$ 1.424,74	R\$ 4.274,22
18	APARELHOS ELÉTRICOS								
18.1	LUMINÁRIAS								
18.1.1	100905	LUMINÁRIA DUPLA TIPO CALHA, DE SOBREPOR, COM 4 LÂMPADAS TUBULARES FLUORESCENTES DE 18 W, COM REATORES DE PARTIDA RÁPIDA - FORNECIMENTO E INSTALAÇÃO. AF_02/2020	SINAPI	UN	11,00	R\$ 206,30	R\$ 59,46	R\$ 265,76	R\$ 2.923,56
18.1.2	97585	LUMINÁRIA TIPO CALHA, DE SOBREPOR, COM 2 LÂMPADAS TUBULARES FLUORESCENTES DE 18 W, COM REATOR DE PARTIDA RÁPIDA - FORNECIMENTO E INSTALAÇÃO. AF_02/2020	SINAPI	UN	27,00	R\$ 103,14	R\$ 29,72	R\$ 132,86	R\$ 3.587,22
18.1.3	97586	LUMINÁRIA TIPO CALHA, DE SOBREPOR, COM 2 LÂMPADAS TUBULARES FLUORESCENTES DE 36 W, COM REATOR DE PARTIDA RÁPIDA - FORNECIMENTO E INSTALAÇÃO. AF_02/2020	SINAPI	UN	48,00	R\$ 140,41	R\$ 40,47	R\$ 180,88	R\$ 8.682,24
18.2	INTERRUPTORES, TOMADAS E PLACAS								
18.2.1	92006	TOMADA BAIXA DE EMBUTIR (2 MÓDULOS), 2P+T 10 A, SEM SUPORTE E SEM PLACA - FORNECIMENTO E INSTALAÇÃO. AF_03/2023	SINAPI	UN	9,00	R\$ 30,27	R\$ 8,72	R\$ 38,99	R\$ 350,91
18.2.2	92004	TOMADA MÉDIA DE EMBUTIR (2 MÓDULOS), 2P+T 10 A, INCLUINDO SUPORTE E PLACA - FORNECIMENTO E INSTALAÇÃO. AF_03/2023	SINAPI	UN	16,00	R\$ 45,67	R\$ 13,16	R\$ 58,83	R\$ 941,28
18.2.3	92000	TOMADA BAIXA DE EMBUTIR (1 MÓDULO), 2P+T 10 A, INCLUINDO SUPORTE E PLACA - FORNECIMENTO E INSTALAÇÃO. AF_03/2023	SINAPI	UN	13,00	R\$ 25,41	R\$ 7,32	R\$ 32,73	R\$ 425,49
18.2.4	91994	TOMADA MÉDIA DE EMBUTIR (1 MÓDULO), 2P+T 10 A, SEM SUPORTE E SEM PLACA - FORNECIMENTO E INSTALAÇÃO. AF_03/2023	SINAPI	UN	13,00	R\$ 19,69	R\$ 5,67	R\$ 25,36	R\$ 329,68
18.2.5	4793	TOMADA SIMPLES DE PISO 2P+T 20A-250V C/ PLACA EM LATÃO CAIXA 4"X2" (NÃO INCLUI A CAIXA)	SEINFRA	UN	1,00	R\$ 54,65	R\$ 15,75	R\$ 70,40	R\$ 70,40
18.2.6	91953	INTERRUPTOR SIMPLES (1 MÓDULO), 10A/250V, INCLUINDO SUPORTE E PLACA - FORNECIMENTO E INSTALAÇÃO. AF_03/2023	SINAPI	UN	22,00	R\$ 24,24	R\$ 6,99	R\$ 31,23	R\$ 687,06
18.2.7	91955	INTERRUPTOR PARALELO (1 MÓDULO), 10A/250V, INCLUINDO SUPORTE E PLACA - FORNECIMENTO E INSTALAÇÃO. AF_03/2023	SINAPI	UN	1,00	R\$ 29,50	R\$ 8,50	R\$ 38,00	R\$ 38,00
18.2.8	91957	INTERRUPTOR SIMPLES (1 MÓDULO) COM INTERRUPTOR PARALELO (1 MÓDULO), 10A/250V, INCLUINDO SUPORTE E PLACA - FORNECIMENTO E INSTALAÇÃO. AF_03/2023	SINAPI	UN	1,00	R\$ 42,12	R\$ 12,14	R\$ 54,26	R\$ 54,26
18.2.9	92023	INTERRUPTOR SIMPLES (1 MÓDULO) COM 1 TOMADA DE EMBUTIR 2P+T 10 A, INCLUINDO SUPORTE E PLACA - FORNECIMENTO E INSTALAÇÃO. AF_03/2023	SINAPI	UN	11,00	R\$ 41,24	R\$ 11,89	R\$ 53,13	R\$ 584,43
19	PINTURA								
19.1	SOBRE PAREDES E FORROS								
19.1.1	88497	EMASSAMENTO COM MASSA LÁTEX, APLICAÇÃO EM PAREDE, DUAS DEMÃOS, LIXAMENTO MANUAL. AF_04/2023	SINAPI	M2	627,59	R\$ 13,40	R\$ 3,86	R\$ 17,26	R\$ 10.832,20
19.1.2	88496	EMASSAMENTO COM MASSA LÁTEX, APLICAÇÃO EM TETO, DUAS DEMÃOS, LIXAMENTO MANUAL. AF_04/2023	SINAPI	M2	330,57	R\$ 25,08	R\$ 7,23	R\$ 32,31	R\$ 10.680,72
19.1.3	88488	PINTURA LÁTEX ACRÍLICA PREMIUM, APLICAÇÃO MANUAL EM TETO, DUAS DEMÃOS. AF_04/2023	SINAPI	M2	330,57	R\$ 11,59	R\$ 3,34	R\$ 14,93	R\$ 4.935,41
19.1.4	88489	PINTURA LÁTEX ACRÍLICA PREMIUM, APLICAÇÃO MANUAL EM PAREDES, DUAS DEMÃOS. AF_04/2023	SINAPI	M2	1.251,26	R\$ 9,62	R\$ 2,77	R\$ 12,39	R\$ 15.503,11
19.2	SOBRE MADEIRA								
19.2.1	102201	APLICAÇÃO MASSA ACRÍLICA PARA MADEIRA, PARA PINTURA COM TINTA DE ACABAMENTO (PIGMENTADA). AF_01/2021	SINAPI	M2	26,65	R\$ 14,05	R\$ 4,05	R\$ 18,10	R\$ 482,37
19.2.2	102219	PINTURA TINTA DE ACABAMENTO (PIGMENTADA) ESMALTE SINTÉTICO ACETINADO EM MADEIRA, 2 DEMÃOS. AF_01/2021	SINAPI	M2	26,65	R\$ 13,96	R\$ 4,02	R\$ 17,98	R\$ 479,17
20	SERVIÇOS COMPLEMENTARES								
20.1	TRATAMENTO, CONSERVAÇÃO E LIMPEZA								
20.1.1	99804	LIMPEZA DE PISO CERÂMICO OU PORCELANATO UTILIZANDO DETERGENTE NEUTRO E ESCOVAÇÃO MANUAL. AF_04/2019	SINAPI	M2	556,90	R\$ 4,47	R\$ 1,29	R\$ 5,76	R\$ 3.207,74
20.1.2	99807	LIMPEZA DE REVESTIMENTO CERÂMICO EM PAREDE UTILIZANDO DETERGENTE NEUTRO E ESCOVAÇÃO MANUAL. AF_04/2019	SINAPI	M2	433,54	R\$ 1,35	R\$ 0,39	R\$ 1,74	R\$ 754,36
20.2	SERVIÇOS DIVERSOS								
20.2.1	00039621	BARRA ANTIPANICO DUPLA, CEGA EM LADO OPOSTO, COR CINZA	SINAPI	PAR	1,00	R\$ 936,11	R\$ 269,79	R\$ 1.205,90	R\$ 1.205,90
20.2.2	CPB-07	Brise em madeira pau d'arco, com régua cantos abaulados 10 x 2cm, protegidos duas demãos de sparlock	Composições Próprias	M2	14,76	R\$ 155,71	R\$ 44,88	R\$ 200,59	R\$ 2.960,71
20.2.3	103946	PLANTIO DE GRAMA ESMERALDA OU SÃO CARLOS OU CURITIBANA, EM PLACAS. AF_05/2022	SINAPI	M2	61,60	R\$ 15,56	R\$ 4,48	R\$ 20,04	R\$ 1.234,48
20.2.4	98510	PLANTIO DE ÁRVORE ORNAMENTAL COM ALTURA DE MUDA MENOR OU IGUAL A 2,00 M. AF_05/2018	SINAPI	UN	31,00	R\$ 101,85	R\$ 29,35	R\$ 131,20	R\$ 4.067,20
VALOR BDI TOTAL: R\$ 327.788,24									
VALOR ORÇAMENTO: R\$ 1.147.352,89									
VALOR TOTAL: R\$ 1.475.141,13									

SIVANILDO
FRAGOSO
VIEIRA:309790723
87

Assinado de forma digital
por SIVANILDO FRAGOSO
VIEIRA:30979072387
Dados: 2024.10.10
17:11:17 -03'00'

Um Milhão Quatrocentos e Setenta e Cinco Mil Cento e Quarenta e Um reais e Treze centavos

ATL CONSTRUÇÕES E SERVIÇOS LTDA
CNPJ: 04.302.210/0001-95

Rua José Natal de Araújo, N° 1375, Térreo,
Floresta, Boa Viagem - Ceará, CEP: 63870-000

(88) 99803-2410

atlconstrucoes@hotmail.com

RELATÓRIO ANALÍTICO - COMPOSIÇÕES DE CUSTOS

OBRA:	UNIDADE BÁSICA DE SAÚDE - UBS PORTE I	DATA: 04/10/2024	BDI: 28,82%
LOCAL:	SÍTIO MATA	SEINFRA 028.1 COM DESONERAÇÃO	84,44% 47,48%
CLIENTE:	PREFEITURA MUNICIPAL DE PEDRA BRANCA	SINAPI 2023/12 COM DESONERAÇÃO	86,06% 47,87%
		Composições Programadas	PRÓPRIA 0,00% 0,00%

1.1.1. 99059 LOCAÇÃO CONVENCIONAL DE OBRA, UTILIZANDO GABARITO DE TÁBUAS CORRIDAS PONTALETADAS A CADA 2,00M - 2 UTILIZAÇÕES. AF_10/2018 (M)

Equipamento	Curso	Horário	FORTE	UNID	COEFICIENTE	PREÇO UNITÁRIO	TOTAL
91693	SERRA CIRCULAR DE BANCADA COM MOTOR ELÉTRICO POTÊNCIA DE 5HP, COM COIFA PARA DISCO 10" - CHI DIURNO. AF_08/2015		SINAPI	CHI	0,01680000	R\$ 27,04	R\$ 0,45
91692	SERRA CIRCULAR DE BANCADA COM MOTOR ELÉTRICO POTÊNCIA DE 5HP, COM COIFA PARA DISCO 10" - CHP DIURNO. AF_08/2015		SINAPI	CHP	0,00390000	R\$ 28,16	R\$ 0,10
TOTAL Equipamento Custo Horário:							R\$ 0,55

Material	FORTE	UNID	COEFICIENTE	PREÇO UNITÁRIO	TOTAL
00004433 CAIBRO NAO APARELHADO *8 X 6* CM, EM MACARANDUBA/MASSARANDUBA, ANGELIM OU EQUIVALENTE DA REGIAO - BRUTA	SINAPI	M	0,41250000	R\$ 19,69	R\$ 6,12
00005068 PREGO DE ACO POLIDO COM CABECA 17 X 21 (2 X 11)	SINAPI	KG	0,11100000	R\$ 10,59	R\$ 1,17
00004417 SARRAFO NAO APARELHADO *2,5 X 7* CM, EM MACARANDUBA/MASSARANDUBA, ANGELIM, PEROBA-ROSA OU EQUIVALENTE DA REGIAO - BRUTA	SINAPI	M	0,74450000	R\$ 5,48	R\$ 4,07
00010567 TABUA *2,5 X 23* CM EM PINUS, MISTA OU EQUIVALENTE DA REGIAO - BRUTA	SINAPI	M	0,55000000	R\$ 10,25	R\$ 5,63
00007356 TINTA LATEX ACRILICA PREMIUM, COR BRANCO FOSCO	SINAPI	L	0,02560000	R\$ 20,28	R\$ 0,51
TOTAL Material:					R\$ 19,50

Mão de Obra com Encargos Complementares	FORTE	UNID	COEFICIENTE	PREÇO UNITÁRIO	TOTAL
88239 AJUDANTE DE CARPINTEIRO COM ENCARGOS COMPLEMENTARES	SINAPI	H	0,35630000	R\$ 18,82	R\$ 6,63
88282 CARPINTEIRO DE FORMAS COM ENCARGOS COMPLEMENTARES	SINAPI	H	0,71250000	R\$ 23,27	R\$ 16,57
TOTAL Mão de Obra com Encargos Complementares:					R\$ 23,20

Serviço	FORTE	UNID	COEFICIENTE	PREÇO UNITÁRIO	TOTAL
94974 CONCRETO MAGRO PARA LASTRO, TRAÇO 1:4,5:4,5 (EM MASSA SECA DE CIMENTO/ AREIA MÉDIA/ BRITA 1) - PREPARO MANUAL. AF_05/2021	SINAPI	M3	0,00480000	R\$ 392,26	R\$ 1,80
99062 MARCAÇÃO DE PONTOS EM GABARITO OU CAVALÉTÉ. AF_10/2018	SINAPI	UN	1,50000000	R\$ 2,13	R\$ 3,19
TOTAL Serviço:					R\$ 4,99
VALOR:					R\$ 48,24

1.2.1. 93565 ENGENHEIRO CIVIL DE OBRA JUNIOR COM ENCARGOS COMPLEMENTARES (MES)

Encargos Complementares	FORTE	UNID	COEFICIENTE	PREÇO UNITÁRIO	TOTAL
00043498 EPI - FAMILIA ENGENHEIRO CIVIL - MENSALISTA (ENCARGOS COMPLEMENTARES - COLETADO CAIXA)	SINAPI	MES	1,00000000	R\$ 112,96	R\$ 112,96
00040863 EXAMES - MENSALISTA (COLETADO CAIXA - ENCARGOS COMPLEMENTARES)	SINAPI	MES	1,00000000	R\$ 203,05	R\$ 203,05
00043474 FERRAMENTAS - FAMILIA ENGENHEIRO CIVIL - MENSALISTA (ENCARGOS COMPLEMENTARES - COLETADO CAIXA)	SINAPI	MES	1,00000000	R\$ 1,84	R\$ 1,84
00040864 SEGURO - MENSALISTA (COLETADO CAIXA - ENCARGOS COMPLEMENTARES)	SINAPI	MES	1,00000000	R\$ 5,89	R\$ 5,89
TOTAL Encargos Complementares:					R\$ 323,74

Mão de Obra	FORTE	UNID	COEFICIENTE	PREÇO UNITÁRIO	TOTAL
00040811 ENGENHEIRO CIVIL DE OBRA JUNIOR (MENSALISTA)	SINAPI	MES	1,00000000	R\$ 16.568,57	R\$ 16.568,57
TOTAL Mão de Obra:					R\$ 16.568,57


Serviço	FORTE	UNID	COEFICIENTE	PREÇO UNITÁRIO	TOTAL
95415 CURSO DE CAPACITAÇÃO PARA ENGENHEIRO CIVIL DE OBRA JUNIOR (ENCARGOS COMPLEMENTARES) - MENSALISTA	SINAPI	MES	1,00000000	R\$ 210,58	R\$ 210,58
TOTAL Serviço:					R\$ 210,58
VALOR:					R\$ 17.102,89

1.2.2. 94295 MESTRE DE OBRAS COM ENCARGOS COMPLEMENTARES (MES)

Encargos Complementares	FORTE	UNID	COEFICIENTE	PREÇO UNITÁRIO	TOTAL
00043499 EPI - FAMILIA ENCARREGADO GERAL - MENSALISTA (ENCARGOS COMPLEMENTARES - COLETADO CAIXA)	SINAPI	MES	1,00000000	R\$ 190,23	R\$ 190,23
00040863 EXAMES - MENSALISTA (COLETADO CAIXA - ENCARGOS COMPLEMENTARES)	SINAPI	MES	1,00000000	R\$ 203,05	R\$ 203,05
00043475 FERRAMENTAS - FAMILIA ENCARREGADO GERAL - MENSALISTA (ENCARGOS COMPLEMENTARES - COLETADO CAIXA)	SINAPI	MES	1,00000000	R\$ 15,09	R\$ 15,09
00040864 SEGURO - MENSALISTA (COLETADO CAIXA - ENCARGOS COMPLEMENTARES)	SINAPI	MES	1,00000000	R\$ 5,89	R\$ 5,89
TOTAL Encargos Complementares:					R\$ 414,26

Mão de Obra	FORTE	UNID	COEFICIENTE	PREÇO UNITÁRIO	TOTAL
00040819 MESTRE DE OBRAS (MENSALISTA)	SINAPI	MES	1,00000000	R\$ 5.398,50	R\$ 5.398,50
TOTAL Mão de Obra:					R\$ 5.398,50

Serviço	FORTE	UNID	COEFICIENTE	PREÇO UNITÁRIO	TOTAL
95423 CURSO DE CAPACITAÇÃO PARA MESTRE DE OBRAS (ENCARGOS COMPLEMENTARES) - MENSALISTA	SINAPI	MES	1,00000000	R\$ 98,57	R\$ 98,57
TOTAL Serviço:					R\$ 98,57



VALOR: R\$ 5.911,33

1.2.3. 100534 TECNICO DE EDIFICACOES COM ENCARGOS COMPLEMENTARES (MES)

Quantidade	Descrição	FORTE	UNID	COEFICIENTE	PREÇO UNITÁRIO	TOTAL
00043494	EPI - FAMILIA ALMOXARIFE - MENSALISTA (ENCARGOS COMPLEMENTARES - COLETADO CAIXA)	SINAPI	MES	1,00000000	R\$ 119,25	R\$ 119,25
00040863	EXAMES - MENSALISTA (COLETADO CAIXA - ENCARGOS COMPLEMENTARES)	SINAPI	MES	1,00000000	R\$ 203,05	R\$ 203,05
00043470	FERRAMENTAS - FAMILIA ALMOXARIFE - MENSALISTA (ENCARGOS COMPLEMENTARES - COLETADO CAIXA)	SINAPI	MES	1,00000000	R\$ 8,77	R\$ 8,77
00040864	SEGURO - MENSALISTA (COLETADO CAIXA - ENCARGOS COMPLEMENTARES)	SINAPI	MES	1,00000000	R\$ 5,89	R\$ 5,89
TOTAL Encargos Complementares:						R\$ 336,96

Quantidade	Descrição	FORTE	UNID	COEFICIENTE	PREÇO UNITÁRIO	TOTAL
00040948	TECNICO DE EDIFICACOES (MENSALISTA)	SINAPI	MES	1,00000000	R\$ 4.417,65	R\$ 4.417,65
TOTAL Mão de Obra:						R\$ 4.417,65

Quantidade	Descrição	FORTE	UNID	COEFICIENTE	PREÇO UNITÁRIO	TOTAL
100536	CURSO DE CAPACITAÇÃO PARA TECNICO DE EDIFICACOES (ENCARGOS COMPLEMENTARES) - MENSALISTA	SINAPI	MES	1,00000000	R\$ 68,42	R\$ 68,42
TOTAL Serviço:						R\$ 68,42

VALOR: R\$ 4.823,03

2.1.1. 103689 FORNECIMENTO E INSTALAÇÃO DE PLACA DE OBRA COM CHAPA GALVANIZADA E ESTRUTURA DE MADEIRA. AF_03/2022_PS (M2)

Quantidade	Descrição	FORTE	UNID	COEFICIENTE	PREÇO UNITÁRIO	TOTAL
00004813	PLACA DE OBRA (PARA CONSTRUÇÃO CIVIL) EM CHAPA GALVANIZADA "N. 22", ADESIVADA, DE "2,4 X 1,2" M (SEM POSTES PARA FIXAÇÃO)	SINAPI	M2	1,00000000	R\$ 201,38	R\$ 201,38
00005065	PREGO DE AÇO POLIDO COM CABECA 10 X 10 (7/8 X 17)	SINAPI	KG	0,01130000	R\$ 20,15	R\$ 0,22
00005069	PREGO DE AÇO POLIDO COM CABECA 17 X 27 (2 1/2 X 11)	SINAPI	KG	0,01320000	R\$ 10,79	R\$ 0,14
00004509	SARRAFO "2,5 X 10" CM EM PINUS, MISTA OU EQUIVALENTE DA REGIÃO - BRUTA	SINAPI	M	3,20830000	R\$ 4,60	R\$ 14,75
TOTAL Material:						R\$ 216,49

Quantidade	Descrição	FORTE	UNID	COEFICIENTE	PREÇO UNITÁRIO	TOTAL
88262	CARPINTEIRO DE FORMAS COM ENCARGOS COMPLEMENTARES	SINAPI	H	0,37290000	R\$ 23,27	R\$ 8,67
88316	SERVENTE COM ENCARGOS COMPLEMENTARES	SINAPI	H	1,11860000	R\$ 17,79	R\$ 19,89
TOTAL Mão de Obra com Encargos Complementares:						R\$ 28,56

Quantidade	Descrição	FORTE	UNID	COEFICIENTE	PREÇO UNITÁRIO	TOTAL
102234	PINTURA IMUNIZANTE PARA MADEIRA, 2 DEMÃOS. AF_01/2021	SINAPI	M2	0,50000000	R\$ 19,68	R\$ 9,84
TOTAL Serviço:						R\$ 9,84

VALOR: R\$ 254,89

2.1.2. 00010527 LOCAÇÃO DE ANDAIME METALICO TUBULAR DE ENCAIXE, TIPO DE TORRE, CADA PAINEL COM LARGURA DE 1,5 M E ALTURA DE 1,00 M, INCLUINDO DIAGONAL, BARRAS DE LIGACAO, SAPATAS OU RODIZIOS E DEMAIS ITENS NECESSARIOS A MONTAGEM (NAO INCLUI INSTALACAO) (MXMES)

Quantidade	Descrição	FORTE	UNID	COEFICIENTE	PREÇO UNITÁRIO	TOTAL
00010527	LOCAÇÃO DE ANDAIME METALICO TUBULAR DE ENCAIXE, TIPO DE TORRE, CADA PAINEL COM LARGURA DE 1,5 M E ALTURA DE 1,00 M, INCLUINDO DIAGONAL, BARRAS DE LIGACAO, SAPATAS OU RODIZIOS E DEMAIS ITENS NECESSARIOS A MONTAGEM (NAO INCLUI INSTALACAO)	SINAPI	MXMES	1,00000000	R\$ 14,32	R\$ 14,32
TOTAL Equipamento:						R\$ 14,32

VALOR: R\$ 14,32

2.1.3. 97064 MONTAGEM E DESMONTAGEM DE ANDAIME TUBULAR TIPO TORRE (EXCLUSIVE ANDAIME E LIMPEZA). AF_11/2017 (M)

Quantidade	Descrição	FORTE	UNID	COEFICIENTE	PREÇO UNITÁRIO	TOTAL
88278	MONTADOR DE ESTRUTURA METÁLICA COM ENCARGOS COMPLEMENTARES	SINAPI	H	0,50000000	R\$ 20,87	R\$ 10,43
88316	SERVENTE COM ENCARGOS COMPLEMENTARES	SINAPI	H	0,10000000	R\$ 17,79	R\$ 1,77
TOTAL Mão de Obra com Encargos Complementares:						R\$ 12,20

Quantidade	Descrição	FORTE	UNID	COEFICIENTE	PREÇO UNITÁRIO	TOTAL
100251	TRANSPORTE HORIZONTAL MANUAL, DE TUBO DE AÇO CARBONO LEVE OU MÉDIO, PRETO OU GALVANIZADO, COM DIÂMETRO MAIOR QUE 32 MM E MENOR OU IGUAL A 65 MM (UNIDADE: MXKM). AF_07/2019	SINAPI	MXKM	0,40200000	R\$ 10,88	R\$ 4,37
TOTAL Serviço:						R\$ 4,37


VALOR: R\$ 16,57

2.1.4. 93207 EXECUÇÃO DE ESCRITÓRIO EM CANTEIRO DE OBRA EM CHAPA DE MADEIRA COMPENSADA, NÃO INCLUSO MOBILIÁRIO E EQUIPAMENTOS. AF_02/2016 (M2)

Quantidade	Descrição	FORTE	UNID	COEFICIENTE	PREÇO UNITÁRIO	TOTAL
00010886	EXTINTOR DE INCENDIO PORTÁTIL COM CARGA DE ÁGUA PRESSURIZADA DE 10 L, CLASSE A	SINAPI	UN	0,01930000	R\$ 197,35	R\$ 3,80
00010891	EXTINTOR DE INCENDIO PORTÁTIL COM CARGA DE PO QUIMICO SECO (PQS) DE 4 KG, CLASSE BC	SINAPI	UN	0,01930000	R\$ 190,84	R\$ 3,68
00003080	FECHADURA ESPELHO PARA PORTA EXTERNA, EM AÇO INOX (MAQUINA, TESTA E CONTRA-TESTA) E EM ZAMAC (MACANETA, LINGUETA E TRINCO) COM ACABAMENTO CROMADO, MAQUINA DE 40 MM, INCLUINDO CHAVE TIPO CILINDRO	SINAPI	CJ	0,05780000	R\$ 53,89	R\$ 3,11

00003097	FECHADURA ROSETA REDONDA PARA PORTA DE BANHEIRO, EM AÇO INOX (MAQUINA, TESTA E CONTRA-TESTA) E EM ZAMAC (MACANETA, LINGUETA E TRINCO) COM ACABAMENTO CROMADO, MAQUINA DE 40 MM, INCLUINDO CHAVE TIPO TRANQUETA	SINAPI	CJ	0,03850000	R\$ 60,33	R\$ 2,32
00011587	FORRO DE PVC LISO, BRANCO, REGUA DE 10 CM, ESPESURA DE 8 MM A 10 MM (COM COLOCACAO / SEM ESTRUTURA METALICA)	SINAPI	M2	0,99380000	R\$ 67,47	R\$ 67,05
					TOTAL Material:	R\$ 79,96

Quantidade	Descrição	Fonte	Unid	Cobertura	Preço Unitário	Total
89173	(COMPOSIÇÃO REPRESENTATIVA) DO SERVIÇO DE EMBOÇO/MASSA ÚNICA, APLICADO MANUALMENTE, TRAÇO 1:2:8, EM BETONEIRA DE 400L, PAREDES INTERNAS, COM EXECUÇÃO DE TALISCAS, EDIFICAÇÃO HABITACIONAL UNIFAMILIAR (CASAS) E EDIFICAÇÃO PÚBLICA PADRÃO. AF_12/2014	SINAPI	M2	0,20470000	R\$ 33,39	R\$ 6,83
89171	(COMPOSIÇÃO REPRESENTATIVA) DO SERVIÇO DE REVESTIMENTO CERÂMICO PARA PISO COM PLACAS TIPO ESMALTADA EXTRA DE DIMENSÕES 35X35 CM, PARA EDIFICAÇÃO HABITACIONAL UNIFAMILIAR (CASA) E EDIFICAÇÃO PÚBLICA PADRÃO. AF_11/2014	SINAPI	M2	0,08080000	R\$ 39,71	R\$ 3,20
101165	ALVENARIA DE EMBASAMENTO COM BLOCO ESTRUTURAL DE CONCRETO, DE 14X19X29CM E ARGAMASSA DE ASSENTAMENTO COM PREPARO EM BETONEIRA. AF_05/2020	SINAPI	M3	0,02390000	R\$ 819,83	R\$ 19,59
103328	ALVENARIA DE VEDAÇÃO DE BLOCOS CERÂMICOS FURADOS NA HORIZONTAL DE 9X19X19 CM (ESPESURA 9 CM) E ARGAMASSA DE ASSENTAMENTO COM PREPARO EM BETONEIRA. AF_12/2021	SINAPI	M2	0,10230000	R\$ 70,22	R\$ 7,18
68934	BANCADA DE MÁRMORE SINTÉTICO 120 X 60CM, COM CUBA INTEGRADA, INCLUSO SIFÃO TIPO FLEXÍVEL EM PVC, VÁLVULA EM PLÁSTICO CROMADO TIPO AMERICANA E TORNEIRA CROMADA LONGA, DE PAREDE, PADRÃO POPULAR - FORNECIMENTO E INSTALAÇÃO. AF_01/2020	SINAPI	UN	0,01930000	R\$ 329,41	R\$ 6,35
91924	CABO DE COBRE FLEXÍVEL ISOLADO, 1,5 MMF. ANTI-CHAMA 450/750 V, PARA CIRCUITOS TERMINAIS - FORNECIMENTO E INSTALAÇÃO. AF_03/2023	SINAPI	M	1,41650000	R\$ 2,32	R\$ 3,28
92981	CABO DE COBRE FLEXÍVEL ISOLADO, 16 MMF. ANTI-CHAMA 450/750 V, PARA DISTRIBUIÇÃO - FORNECIMENTO E INSTALAÇÃO. AF_12/2015	SINAPI	M	0,19270000	R\$ 11,97	R\$ 2,30
91926	CABO DE COBRE FLEXÍVEL ISOLADO, 2,5 MMF. ANTI-CHAMA 450/750 V, PARA CIRCUITOS TERMINAIS - FORNECIMENTO E INSTALAÇÃO. AF_03/2023	SINAPI	M	3,46890000	R\$ 3,38	R\$ 11,72
91928	CABO DE COBRE FLEXÍVEL ISOLADO, 4 MMF. ANTI-CHAMA 450/750 V, PARA CIRCUITOS TERMINAIS - FORNECIMENTO E INSTALAÇÃO. AF_03/2023	SINAPI	M	2,02350000	R\$ 5,20	R\$ 10,52
98283	CABO TELEFÔNICO CCI-50 4 PARES, SEM BLINDAGEM, INSTALADO EM DISTRIBUIÇÃO DE EDIFICAÇÃO RESIDENCIAL - FORNECIMENTO E INSTALAÇÃO. AF_11/2019	SINAPI	M	0,61670000	R\$ 7,98	R\$ 4,92
100556	CAIXA DE PASSAGEM PARA TELEFONE 15X15X10CM (SOBREPOR), FORNECIMENTO E INSTALAÇÃO. AF_11/2019	SINAPI	UN	0,01930000	R\$ 29,57	R\$ 0,57
97896	CAIXA ENTERRADA ELÉTRICA RETANGULAR, EM ALVENARIA COM TUJOS CERÂMICOS MACIÇOS, FUNDO COM BRITA, DIMENSÕES INTERNAS: 0,30X0,30X0,3 M. AF_12/2020	SINAPI	UN	0,03850000	R\$ 133,43	R\$ 5,13
97906	CAIXA ENTERRADA HIDRÁULICA RETANGULAR, EM ALVENARIA COM BLOCOS DE CONCRETO, DIMENSÕES INTERNAS: 0,60X0,60X0,6 M PARA REDE DE ESGOTO. AF_12/2020	SINAPI	UN	0,01930000	R\$ 374,56	R\$ 7,22
91937	CAIXA OCTOGONAL 3" X 3", PVC, INSTALADA EM LAJE - FORNECIMENTO E INSTALAÇÃO. AF_03/2023	SINAPI	UN	0,17340000	R\$ 12,94	R\$ 2,24
89482	CAIXA SIFONADA, PVC, DN 100 X 100 X 50 MM, FORNECIDA E INSTALADA EM RAMAIS DE ENCAMINHAMENTO DE ÁGUA PLUVIAL. AF_08/2022	SINAPI	UN	0,03850000	R\$ 33,53	R\$ 1,29
87885	CHAPISCO APLICADO NO TETO OU EM ALVENARIA E ESTRUTURA, COM ROLO PARA TEXTURA ACRÍLICA, ARGAMASSA INDUSTRIALIZADA COM PREPARO EM MISTURADOR 300 KG. AF_10/2022	SINAPI	M2	0,20470000	R\$ 9,41	R\$ 1,92
90466	CHUMBAMENTO LINEAR EM ALVENARIA PARA RAMAIS/DISTRIBUIÇÃO DE INSTALAÇÕES HIDRÁULICAS COM DIÂMETROS MENORES OU IGUAIS A 40 MM. AF_09/2023	SINAPI	M	0,10020000	R\$ 12,77	R\$ 1,27
95805	CONDULETE DE PVC, TIPO B, PARA ELETRODUTO DE PVC SOLDÁVEL DN 25 MM (3/4"), APARENTE - FORNECIMENTO E INSTALAÇÃO. AF_10/2022	SINAPI	UN	0,28910000	R\$ 18,80	R\$ 5,43
95811	CONDULETE DE PVC, TIPO LB, PARA ELETRODUTO DE PVC SOLDÁVEL DN 25 MM (3/4"), APARENTE - FORNECIMENTO E INSTALAÇÃO. AF_10/2022	SINAPI	UN	0,13490000	R\$ 15,57	R\$ 2,10
91911	CURVA 90 GRAUS PARA ELETRODUTO, PVC, ROSCÁVEL, DN 20 MM (1/2"), PARA CIRCUITOS TERMINAIS, INSTALADA EM PAREDE - FORNECIMENTO E INSTALAÇÃO. AF_03/2023	SINAPI	UN	0,19270000	R\$ 13,85	R\$ 2,86
89748	CURVA CURTA 90 GRAUS, PVC, SERIE NORMAL, ESGOTO PREDIAL, DN 100 MM, JUNTA ELÁSTICA, FORNECIDO E INSTALADO EM RAMAL DE DESCARGA OU RAMAL DE ESGOTO SANITÁRIO. AF_08/2022	SINAPI	UN	0,05780000	R\$ 36,84	R\$ 2,12
101891	DISJUNTOR MONOPOLAR TIPO NEMA, CORRENTE NOMINAL DE 35 ATÉ 50A - FORNECIMENTO E INSTALAÇÃO. AF_10/2020	SINAPI	UN	0,17340000	R\$ 20,02	R\$ 3,47
91862	ELETRODUTO RÍGIDO ROSCÁVEL, PVC, DN 20 MM (1/2"), PARA CIRCUITOS TERMINAIS, INSTALADO EM FORRO - FORNECIMENTO E INSTALAÇÃO. AF_03/2023	SINAPI	M	0,53000000	R\$ 7,40	R\$ 3,92
91870	ELETRODUTO RÍGIDO ROSCÁVEL, PVC, DN 20 MM (1/2"), PARA CIRCUITOS TERMINAIS, INSTALADO EM PAREDE - FORNECIMENTO E INSTALAÇÃO. AF_03/2023	SINAPI	M	1,73440000	R\$ 9,89	R\$ 17,15
93358	ESCAVAÇÃO MANUAL DE VALA COM PROFUNDIDADE MENOR OU IGUAL A 1,30 M. AF_02/2021	SINAPI	M3	0,02330000	R\$ 70,37	R\$ 1,63
91170	FIXAÇÃO DE TUBOS HORIZONTAIS DE PVC ÁGUA, PVC ESGOTO, PVC ÁGUA PLUVIAL, CPVC, PPR, COBRE OU AÇO, DIÂMETROS MENORES OU IGUAIS A 40 MM, COM ABRAÇADEIRA METÁLICA RÍGIDA TIPO U PERFL 1 1/4", FIXADA EM PERFILADO EM LAJE. AF_09/2023 PS	SINAPI	M	0,53000000	R\$ 10,18	R\$ 5,39
91173	FIXAÇÃO DE TUBOS VERTICAIS DE PVC ÁGUA, PVC ESGOTO, PVC ÁGUA PLUVIAL, CPVC, PPR, COBRE OU AÇO, DIÂMETROS MENORES OU IGUAIS A 40 MM, COM ABRAÇADEIRA METÁLICA RÍGIDA TIPO U PERFL 1 1/4", FIXADA EM PERFILADO EM PAREDE. AF_09/2023 PS	SINAPI	M	1,73440000	R\$ 3,79	R\$ 6,57
96985	HASTE DE ATERRAMENTO, DIÂMETRO 5/8", COM 3 METROS - FORNECIMENTO E INSTALAÇÃO. AF_08/2023	SINAPI	UN	0,03850000	R\$ 66,77	R\$ 2,57
92023	INTERRUPTOR SIMPLES (1 MÓDULO) COM 1 TOMADA DE EMBUTIR 2P+T 10 A, INCLUINDO SUPORTE E PLACA - FORNECIMENTO E INSTALAÇÃO. AF_03/2023	SINAPI	UN	0,13490000	R\$ 41,24	R\$ 5,56
94559	JANELA DE AÇO TIPO BASCULANTE PARA VIDROS, COM BATENTE, FERRAGENS E PINTURA ANTICORROSIVA, EXCLUSIVE VIDROS, ACABAMENTO, ALIZAR E CONTRAMARCO. FORNECIMENTO E INSTALAÇÃO. AF_12/2019	SINAPI	M2	0,02890000	R\$ 543,83	R\$ 15,71
100685	JANELA DE MADEIRA - CEDRINHO/ANGELIM OU EQUIVALENTE DA REGIÃO - DE ABRIR COM 4 FOLHAS (2 VENEZIANAS E 2 GUILHOTINAS PARA VIDRO), COM BATENTE, ALIZAR E FERRAGENS. EXCLUSIVE VIDROS, ACABAMENTO E CONTRAMARCO. FORNECIMENTO E INSTALAÇÃO. AF_12/2019	SINAPI	M2	0,09640000	R\$ 422,02	R\$ 40,68
89726	JOELHO 45 GRAUS, PVC, SERIE NORMAL, ESGOTO PREDIAL, DN 40 MM, JUNTA SOLDÁVEL, FORNECIDO E INSTALADO EM RAMAL DE DESCARGA OU RAMAL DE ESGOTO SANITÁRIO. AF_08/2022	SINAPI	UN	0,05780000	R\$ 8,38	R\$ 0,48
89724	JOELHO 90 GRAUS, PVC, SERIE NORMAL, ESGOTO PREDIAL, DN 40 MM, JUNTA SOLDÁVEL, FORNECIDO E INSTALADO EM RAMAL DE DESCARGA OU RAMAL DE ESGOTO SANITÁRIO. AF_08/2022	SINAPI	UN	0,07710000	R\$ 8,18	R\$ 0,63
89731	JOELHO 90 GRAUS, PVC, SERIE NORMAL, ESGOTO PREDIAL, DN 50 MM, JUNTA ELÁSTICA, FORNECIDO E INSTALADO EM RAMAL DE DESCARGA OU RAMAL DE ESGOTO SANITÁRIO. AF_08/2022	SINAPI	UN	0,01930000	R\$ 13,10	R\$ 0,25
97611	LÂMPADA COMPACTA FLUORESCENTE DE 15 W, BASE E27 - FORNECIMENTO E INSTALAÇÃO. AF_02/2020	SINAPI	UN	0,03850000	R\$ 20,67	R\$ 0,79
97612	LÂMPADA COMPACTA FLUORESCENTE DE 20 W, BASE E27 - FORNECIMENTO E INSTALAÇÃO. AF_02/2020	SINAPI	UN	0,03850000	R\$ 22,56	R\$ 0,86
95240	LASTRO DE CONCRETO MAGRO, APLICADO EM PISOS, LAJES SOBRE SOLO OU RADIERS, ESPESURA DE 3 CM. AF_07/2016	SINAPI	M2	0,00540000	R\$ 16,28	R\$ 0,08
95241	LASTRO DE CONCRETO MAGRO, APLICADO EM PISOS, LAJES SOBRE SOLO OU RADIERS, ESPESURA DE 5 CM. AF_07/2016	SINAPI	M2	1,35590000	R\$ 27,15	R\$ 36,81
88943	LAVATÓRIO LOUÇA BRANCA SUSPENSO, 29,5 X 39CM OU EQUIVALENTE, PADRÃO POPULAR, INCLUSO SIFÃO FLEXÍVEL EM PVC, VÁLVULA E ENGATE FLEXÍVEL 30CM EM PLÁSTICO E TORNEIRA CROMADA DE MESA, PADRÃO POPULAR - FORNECIMENTO E INSTALAÇÃO. AF_01/2020	SINAPI	UN	0,03850000	R\$ 214,37	R\$ 8,25
97586	LUMINÁRIA TIPO CALHA, DE SOBREPOR, COM 2 LÂMPADAS TUBULARES FLUORESCENTES DE 38 W, COM REATOR DE PARTIDA RÁPIDA - FORNECIMENTO E INSTALAÇÃO. AF_02/2020	SINAPI	UN	0,11560000	R\$ 140,41	R\$ 16,23
97593	LUMINÁRIA TIPO SPOT, DE SOBREPOR, COM 1 LÂMPADA FLUORESCENTE DE 15 W, SEM REATOR - FORNECIMENTO E INSTALAÇÃO. AF_02/2020	SINAPI	UN	0,07710000	R\$ 127,74	R\$ 9,84



87548	MASSA ÚNICA, PARA RECEBIMENTO DE PINTURA, EM ARGAMASSA TRAÇO 1:2:8, PREPARO MANUAL, APLICADA MANUALMENTE EM FACES INTERNAS DE PAREDES, ESPESURA DE 10MM, COM EXECUÇÃO DE TALISCAS. AF_08/2014	SINAPI	M2	0,03850000	R\$ 23,19	R\$ 0,89
98445	PAREDE DE MADEIRA COMPENSADA PARA CONSTRUÇÃO TEMPORÁRIA EM CHAPA SIMPLES, EXTERNA, COM ÁREA LÍQUIDA MAIOR OU IGUAL A 6 M². COM VÃO. AF_05/2018	SINAPI	M2	0,46540000	R\$ 140,66	R\$ 65,46
98441	PAREDE DE MADEIRA COMPENSADA PARA CONSTRUÇÃO TEMPORÁRIA EM CHAPA SIMPLES, EXTERNA, COM ÁREA LÍQUIDA MAIOR OU IGUAL A 6 M². SEM VÃO. AF_05/2018	SINAPI	M2	0,29790000	R\$ 115,87	R\$ 34,51
98446	PAREDE DE MADEIRA COMPENSADA PARA CONSTRUÇÃO TEMPORÁRIA EM CHAPA SIMPLES, EXTERNA, COM ÁREA LÍQUIDA MENOR QUE 6 M². COM VÃO. AF_05/2018	SINAPI	M2	0,36290000	R\$ 182,55	R\$ 66,24
98442	PAREDE DE MADEIRA COMPENSADA PARA CONSTRUÇÃO TEMPORÁRIA EM CHAPA SIMPLES, EXTERNA, COM ÁREA LÍQUIDA MENOR QUE 6 M². SEM VÃO. AF_05/2018	SINAPI	M2	0,34290000	R\$ 118,71	R\$ 40,70
98447	PAREDE DE MADEIRA COMPENSADA PARA CONSTRUÇÃO TEMPORÁRIA EM CHAPA SIMPLES, INTERNA, COM ÁREA LÍQUIDA MAIOR OU IGUAL A 6 M². COM VÃO. AF_05/2018	SINAPI	M2	0,24700000	R\$ 118,75	R\$ 29,33
98443	PAREDE DE MADEIRA COMPENSADA PARA CONSTRUÇÃO TEMPORÁRIA EM CHAPA SIMPLES, INTERNA, COM ÁREA LÍQUIDA MAIOR OU IGUAL A 6 M². SEM VÃO. AF_05/2018	SINAPI	M2	0,15810000	R\$ 100,11	R\$ 15,82
98448	PAREDE DE MADEIRA COMPENSADA PARA CONSTRUÇÃO TEMPORÁRIA EM CHAPA SIMPLES, INTERNA, COM ÁREA LÍQUIDA MENOR QUE 6 M². COM VÃO. AF_05/2018	SINAPI	M2	0,19280000	R\$ 151,05	R\$ 29,09
98444	PAREDE DE MADEIRA COMPENSADA PARA CONSTRUÇÃO TEMPORÁRIA EM CHAPA SIMPLES, INTERNA, COM ÁREA LÍQUIDA MENOR QUE 6 M². SEM VÃO. AF_05/2018	SINAPI	M2	0,18200000	R\$ 102,13	R\$ 18,58
88489	PINTURA LÁTEX ACRÍLICA PREMIUM, APLICAÇÃO MANUAL EM PAREDES, DUAS DEMÃOIS. AF_04/2023	SINAPI	M2	4,49780000	R\$ 9,62	R\$ 43,26
89957	PONTO DE CONSUMO TERMINAL DE ÁGUA FRIA (SUBRAMAL) COM TUBULAÇÃO DE PVC, DN 25 MM, INSTALADO EM RAMAL DE ÁGUA, INCLUSO RASGO E CHUMBAMENTO EM ALVENARIA. AF_12/2014	SINAPI	UN	0,09640000	R\$ 114,88	R\$ 11,07
90820	PORTA DE MADEIRA PARA PINTURA, SEMI-OCA (LEVE OU MÉDIA), 80X210CM, ESPESURA DE 3,5CM, INCLUSO DOBRADILHAS - FORNECIMENTO E INSTALAÇÃO. AF_12/2019	SINAPI	UN	0,03850000	R\$ 283,88	R\$ 10,92
90822	PORTA DE MADEIRA PARA PINTURA, SEMI-OCA (LEVE OU MÉDIA), 80X210CM, ESPESURA DE 3,5CM, INCLUSO DOBRADILHAS - FORNECIMENTO E INSTALAÇÃO. AF_12/2019	SINAPI	UN	0,05780000	R\$ 306,17	R\$ 17,87
91341	PORTA EM ALUMÍNIO DE ABRIR TIPO VENEZIANA COM GUARNIÇÃO, FIXAÇÃO COM PARAFUSOS - FORNECIMENTO E INSTALAÇÃO. AF_12/2019	SINAPI	M2	0,03240000	R\$ 602,24	R\$ 19,51
101875	QUADRO DE DISTRIBUIÇÃO DE ENERGIA EM CHAPA DE AÇO GALVANIZADO, DE EMBUTIR, COM BARRAMENTO TRIFÁSICO, PARA 12 DISJUNTORES OIN 100A - FORNECIMENTO E INSTALAÇÃO. AF_10/2020	SINAPI	UN	0,01930000	R\$ 261,59	R\$ 5,04
90443	RASGO LINEAR MANUAL EM ALVENARIA, PARA RAMAIS DISTRIBUIÇÃO DE INSTALAÇÕES HIDRÁULICAS, DIÂMETROS MENORES OU IGUAIS A 40 MM. AF_09/2023	SINAPI	M	0,10020000	R\$ 6,58	R\$ 0,65
93382	REATERRO MANUAL DE VALAS, COM COMPACTADOR DE SOLOS DE PERCUSSÃO. AF_08/2023	SINAPI	M3	0,00600000	R\$ 22,00	R\$ 0,13
91945	SUPORTE PARAFUSADO COM PLACA DE ENCAIXE 4" X 2" ALTO (2,00 M DO PISO) PARA PONTO ELÉTRICO - FORNECIMENTO E INSTALAÇÃO. AF_03/2023	SINAPI	UN	0,05780000	R\$ 11,47	R\$ 0,61
89796	TE, PVC, SERIE NORMAL, ESGOTO PREDIAL, DN 100 X 100 MM, JUNTA ELÁSTICA, FORNECIDO E INSTALADO EM RAMAL DE DESCARGA OU RAMAL DE ESGOTO SANITÁRIO. AF_08/2022	SINAPI	UN	0,03850000	R\$ 37,71	R\$ 1,45
89784	TE, PVC, SERIE NORMAL, ESGOTO PREDIAL, DN 50 X 50 MM, JUNTA ELÁSTICA, FORNECIDO E INSTALADO EM RAMAL DE DESCARGA OU RAMAL DE ESGOTO SANITÁRIO. AF_08/2022	SINAPI	UN	0,05780000	R\$ 21,21	R\$ 1,22
94210	TELHAMENTO COM TELHA ONDULADA DE FIBROCIMENTO E = 6 MM, COM RECOBRIMENTO LATERAL DE 1/4 DE ONDA PARA TELHA COM INCLINAÇÃO MÁXIMA DE 10°, COM ATÉ 2 ÁGUAS, INCLUSO KÇAMENTO. AF_07/2019	SINAPI	M2	1,36210000	R\$ 52,57	R\$ 71,60
92000	TOMADA BAIXA DE EMBUTIR (1 MÓDULO), 2P+T 10 A, INCLUINDO SUPORTE E PLACA - FORNECIMENTO E INSTALAÇÃO. AF_03/2023	SINAPI	UN	0,07710000	R\$ 25,41	R\$ 1,95
92008	TOMADA BAIXA DE EMBUTIR (2 MÓDULOS), 2P+T 10 A, INCLUINDO SUPORTE E PLACA - FORNECIMENTO E INSTALAÇÃO. AF_03/2023	SINAPI	UN	0,15420000	R\$ 39,20	R\$ 6,04
92543	TRAMA DE MADEIRA COMPOSTA POR TERÇAS PARA TELHADOS DE ATÉ 2 ÁGUAS PARA TELHA ONDULADA DE FIBROCIMENTO, METÁLICA, PLÁSTICA OU TERMOACÚSTICA, INCLUSO TRANSPORTE VERTICAL. AF_07/2019	SINAPI	M2	1,36210000	R\$ 18,01	R\$ 24,53
89714	TUBO PVC, SERIE NORMAL, ESGOTO PREDIAL, DN 100 MM, FORNECIDO E INSTALADO EM RAMAL DE DESCARGA OU RAMAL DE ESGOTO SANITÁRIO. AF_08/2022	SINAPI	M	0,14720000	R\$ 31,75	R\$ 4,67
89711	TUBO PVC, SERIE NORMAL, ESGOTO PREDIAL, DN 40 MM, FORNECIDO E INSTALADO EM RAMAL DE DESCARGA OU RAMAL DE ESGOTO SANITÁRIO. AF_08/2022	SINAPI	M	0,13880000	R\$ 17,95	R\$ 2,49
89712	TUBO PVC, SERIE NORMAL, ESGOTO PREDIAL, DN 50 MM, FORNECIDO E INSTALADO EM RAMAL DE DESCARGA OU RAMAL DE ESGOTO SANITÁRIO. AF_08/2022	SINAPI	M	0,12530000	R\$ 22,81	R\$ 2,85
86888	VASO SANITÁRIO SFONADO COM CAIXA ACOPLADA LOUÇA BRANCA - FORNECIMENTO E INSTALAÇÃO. AF_01/2020	SINAPI	UN	0,03850000	R\$ 420,95	R\$ 16,20
					TOTAL Serviço:	R\$ 827,44
					VALOR:	R\$ 907,40

2.1.5. 93208 EXECUÇÃO DE ALMOXARIFADO EM CANTEIRO DE OBRA EM CHAPA DE MADEIRA COMPENSADA, INCLUSO PRATELEIRAS. AF_02/2016 (M2)

Material	FORTE	UNID	QUANTIDADE	PREÇO UNITÁRIO	TOTAL	
00004513	CAIBRO 5 X 5 CM EM PINUS, MISTA OU EQUIVALENTE DA REGIÃO - BRUTA	SINAPI	M	3,48440000	R\$ 6,38	R\$ 22,23
00010886	EXTINTOR DE INCENDIO PORTATIL COM CARGA DE AGUA PRESSURIZADA DE 10 L, CLASSE A	SINAPI	UN	0,02520000	R\$ 197,35	R\$ 4,95
00010891	EXTINTOR DE INCENDIO PORTATIL COM CARGA DE PO QUIMICO SECO (PQS) DE 4 KG, CLASSE BC	SINAPI	UN	0,02520000	R\$ 190,84	R\$ 4,80
00011455	FERROLHO COM FECHO / TRINCO REDONDO, EM AÇO GALVANIZADO / ZINCADO, DE SOBREPOR, COM COMPRIMENTO DE 8" E ESPESURA MÍNIMA DA CHAPA DE 1,50 MM	SINAPI	UN	0,02520000	R\$ 14,77	R\$ 0,37
00011587	FORRO DE PVC LISO, BRANCO, REGUA DE 10 CM, ESPESURA DE 8 MM A 10 MM (COM COLOCAÇÃO / SEM ESTRUTURA METÁLICA)	SINAPI	M2	1,00000000	R\$ 67,47	R\$ 67,47
00006193	TÁBUA NÃO APARELHADA 2,5 X 20" CM, EM MACARANDUBA/MASSARANUBA, ANGELIM OU EQUIVALENTE DA REGIÃO - BRUTA	SINAPI	M	3,91740000	R\$ 14,23	R\$ 55,74
					TOTAL Material:	R\$ 155,58

Mão de Obra com Encargos Complementares	FORTE	UNID	QUANTIDADE	PREÇO UNITÁRIO	TOTAL	
88262	CARPINTEIRO DE FORMAS COM ENCARGOS COMPLEMENTARES	SINAPI	H	0,97940000	R\$ 23,27	R\$ 22,79
					TOTAL Mão de Obra com Encargos Complementares:	R\$ 22,79

Serviço	FORTE	UNID	QUANTIDADE	PREÇO UNITÁRIO	TOTAL	
101185	ALVENARIA DE EMBASAMENTO COM BLOCO ESTRUTURAL DE CONCRETO, DE 14X19X29CM E ARGAMASSA DE ASSENTAMENTO COM PREPARO EM BETONEIRA. AF_05/2020	SINAPI	M3	0,02690000	R\$ 819,63	R\$ 22,05
91924	CABO DE COBRE FLEXÍVEL ISOLADO, 1,5 MMF, ANTI-CHAMA 450/750 V, PARA CIRCUITOS TERMINAIS - FORNECIMENTO E INSTALAÇÃO. AF_03/2023	SINAPI	M	0,62190000	R\$ 2,32	R\$ 1,44
91926	CABO DE COBRE FLEXÍVEL ISOLADO, 2,5 MMF, ANTI-CHAMA 450/750 V, PARA CIRCUITOS TERMINAIS - FORNECIMENTO E INSTALAÇÃO. AF_03/2023	SINAPI	M	0,67980000	R\$ 3,38	R\$ 2,29
91937	CAIXA OCTOGONAL 3" X 3", PVC, INSTALADA EM LAJE - FORNECIMENTO E INSTALAÇÃO. AF_03/2023	SINAPI	UN	0,12590000	R\$ 12,94	R\$ 1,62
95805	CONDULETE DE PVC, TIPO B, PARA ELETROUTO DE PVC SOLDÁVEL DN 25 MM (3/4"), APARENTE - FORNECIMENTO E INSTALAÇÃO. AF_10/2022	SINAPI	UN	0,05040000	R\$ 18,80	R\$ 0,94
95811	CONDULETE DE PVC, TIPO LB, PARA ELETROUTO DE PVC SOLDÁVEL DN 25 MM (3/4"), APARENTE - FORNECIMENTO E INSTALAÇÃO. AF_10/2022	SINAPI	UN	0,02520000	R\$ 15,57	R\$ 0,39
91911	CURVA 90 GRAUS PARA ELETROUTO, PVC, ROSCÁVEL, DN 20 MM (1/2"), PARA CIRCUITOS TERMINAIS, INSTALADA EM PAREDE - FORNECIMENTO E INSTALAÇÃO. AF_03/2023	SINAPI	UN	0,07550000	R\$ 13,65	R\$ 1,04


ATL CONSTRUÇÕES E SERVIÇOS LTDA
 CNPJ: 04.302.210/0001-95
 Rua José Natal de Araújo, N° 1375, Térreo,
 Floresta, Boa Viagem - Ceará, CEP: 63870-000

(88) 99803-2410
 atlconstrucoes@hotmail.com

101891	DISJUNTOR MONOPOLAR TIPO NEMA, CORRENTE NOMINAL DE 35 ATE 50A - FORNECIMENTO E INSTALAÇÃO. AF_10/2020	SINAPI	UN	0,05040000	R\$ 20,02	R\$ 1,00
91862	ELETRODUTO RÍGIDO ROSCÁVEL, PVC, DN 20 MM (1/2"), PARA CIRCUITOS TERMINAIS, INSTALADO EM FORRO - FORNECIMENTO E INSTALAÇÃO. AF_03/2023	SINAPI	M	0,25180000	R\$ 7,40	R\$ 1,86
91870	ELETRODUTO RÍGIDO ROSCÁVEL, PVC, DN 20 MM (1/2"), PARA CIRCUITOS TERMINAIS, INSTALADO EM PAREDE - FORNECIMENTO E INSTALAÇÃO. AF_03/2023	SINAPI	M	0,22860000	R\$ 6,89	R\$ 2,24
93358	ESCAVAÇÃO MANUAL DE VALA COM PROFUNDIDADE MENOR OU IGUAL A 1,30 M. AF_02/2021	SINAPI	M3	0,02620000	R\$ 70,37	R\$ 1,84
91170	FIXAÇÃO DE TUBOS HORIZONTAIS DE PVC ÁGUA, PVC ESGOTO, PVC ÁGUA PLUVIAL, CPVC, PPR, COBRE OU AÇO, DIÂMETROS MENORES OU IGUAIS A 40 MM, COM ABRAÇADEIRA METÁLICA RÍGIDA TIPO U PERFIL 1 1/4?, FIXADA EM PERFILADO EM LAJE. AF_09/2023_PS	SINAPI	M	0,25180000	R\$ 10,18	R\$ 2,56
91173	FIXAÇÃO DE TUBOS VERTICAIS DE PVC ÁGUA, PVC ESGOTO, PVC ÁGUA PLUVIAL, CPVC, PPR, COBRE OU AÇO, DIÂMETROS MENORES OU IGUAIS A 40 MM, COM ABRAÇADEIRA METÁLICA RÍGIDA TIPO U PERFIL 1 1/4?, FIXADA EM PERFILADO EM PAREDE. AF_09/2023_PS	SINAPI	M	0,22860000	R\$ 3,79	R\$ 0,85
92025	INTERRUPTOR SIMPLES (1 MÓDULO) COM 2 TOMADAS DE EMBUTIR 2P+T 10 A, INCLUINDO SUPORTE E PLACA - FORNECIMENTO E INSTALAÇÃO. AF_03/2023	SINAPI	UN	0,02520000	R\$ 58,29	R\$ 1,46
94559	JANELA DE AÇO TIPO BASCULANTE PARA VIDROS, COM BATENTE, FERRAGENS E PINTURA ANTICORROSIVA, EXCLUSIVE VIDROS, ACABAMENTO, ALIZAR E CONTRAMARCO. FORNECIMENTO E INSTALAÇÃO. AF_12/2019	SINAPI	M2	0,07550000	R\$ 543,83	R\$ 41,05
97611	LÂMPADA COMPACTA FLUORESCENTE DE 15 W, BASE E27 - FORNECIMENTO E INSTALAÇÃO. AF_02/2020	SINAPI	UN	0,02520000	R\$ 20,67	R\$ 0,52
95240	LASTRO DE CONCRETO MAGRO, APLICADO EM PISOS, LAJES SOBRE SOLO OU RADIERS, ESPESSURA DE 3 CM. AF_07/2016	SINAPI	M2	0,00800000	R\$ 16,28	R\$ 0,09
95241	LASTRO DE CONCRETO MAGRO, APLICADO EM PISOS, LAJES SOBRE SOLO OU RADIERS, ESPESSURA DE 5 CM. AF_07/2016	SINAPI	M2	1,43960000	R\$ 27,15	R\$ 39,08
97586	LUMINÁRIA TIPO CALHA, DE SOBREPOR, COM 2 LÂMPADAS TUBULARES FLUORESCENTES DE 36 W, COM REATOR DE PARTIDA RÁPIDA - FORNECIMENTO E INSTALAÇÃO. AF_02/2020	SINAPI	UN	0,10070000	R\$ 140,41	R\$ 14,13
97593	LUMINÁRIA TIPO SPOT, DE SOBREPOR, COM 1 LÂMPADA FLUORESCENTE DE 15 W, SEM REATOR - FORNECIMENTO E INSTALAÇÃO. AF_02/2020	SINAPI	UN	0,02520000	R\$ 127,74	R\$ 3,21
98445	PAREDE DE MADEIRA COMPENSADA PARA CONSTRUÇÃO TEMPORÁRIA EM CHAPA SIMPLES, EXTERNA, COM ÁREA LÍQUIDA MAIOR OU IGUAL A 6 M², COM VÃO. AF_05/2018	SINAPI	M2	0,54950000	R\$ 140,66	R\$ 77,29
98441	PAREDE DE MADEIRA COMPENSADA PARA CONSTRUÇÃO TEMPORÁRIA EM CHAPA SIMPLES, EXTERNA, COM ÁREA LÍQUIDA MAIOR OU IGUAL A 6 M², SEM VÃO. AF_05/2018	SINAPI	M2	0,35170000	R\$ 115,87	R\$ 40,75
98446	PAREDE DE MADEIRA COMPENSADA PARA CONSTRUÇÃO TEMPORÁRIA EM CHAPA SIMPLES, EXTERNA, COM ÁREA LÍQUIDA MENOR QUE 6 M², COM VÃO. AF_05/2018	SINAPI	M2	0,42840000	R\$ 182,55	R\$ 78,20
98442	PAREDE DE MADEIRA COMPENSADA PARA CONSTRUÇÃO TEMPORÁRIA EM CHAPA SIMPLES, EXTERNA, COM ÁREA LÍQUIDA MENOR QUE 6 M², SEM VÃO. AF_05/2018	SINAPI	M2	0,40480000	R\$ 118,71	R\$ 48,05
98447	PAREDE DE MADEIRA COMPENSADA PARA CONSTRUÇÃO TEMPORÁRIA EM CHAPA SIMPLES, INTERNA, COM ÁREA LÍQUIDA MAIOR OU IGUAL A 6 M², COM VÃO. AF_05/2018	SINAPI	M2	0,04390000	R\$ 118,75	R\$ 5,21
98443	PAREDE DE MADEIRA COMPENSADA PARA CONSTRUÇÃO TEMPORÁRIA EM CHAPA SIMPLES, INTERNA, COM ÁREA LÍQUIDA MAIOR OU IGUAL A 6 M², SEM VÃO. AF_05/2018	SINAPI	M2	0,02810000	R\$ 100,11	R\$ 2,81
98448	PAREDE DE MADEIRA COMPENSADA PARA CONSTRUÇÃO TEMPORÁRIA EM CHAPA SIMPLES, INTERNA, COM ÁREA LÍQUIDA MENOR QUE 6 M², COM VÃO. AF_05/2018	SINAPI	M2	0,03420000	R\$ 151,05	R\$ 5,16
98444	PAREDE DE MADEIRA COMPENSADA PARA CONSTRUÇÃO TEMPORÁRIA EM CHAPA SIMPLES, INTERNA, COM ÁREA LÍQUIDA MENOR QUE 6 M², SEM VÃO. AF_05/2018	SINAPI	M2	0,03230000	R\$ 102,13	R\$ 3,29
88489	PINTURA LÁTEX ACRÍLICA PREMIUM, APLICAÇÃO MANUAL EM PAREDES, DUAS DEMÃOS. AF_04/2023	SINAPI	M2	3,74570000	R\$ 9,82	R\$ 36,03
91341	PORTA EM ALUMÍNIO DE ABRIR TIPO VENEZIANA COM GUARNIÇÃO, FIXAÇÃO COM PARAFUSOS - FORNECIMENTO E INSTALAÇÃO. AF_12/2019	SINAPI	M2	0,06340000	R\$ 602,24	R\$ 36,18
101876	QUADRO DE DISTRIBUIÇÃO DE ENERGIA EM PVC, DE EMBUTIR, SEM BARRAMENTO, PARA 6 DISJUNTORES - FORNECIMENTO E INSTALAÇÃO. AF_10/2020	SINAPI	UN	0,02520000	R\$ 63,74	R\$ 1,60
93382	REATERRO MANUAL DE VALAS, COM COMPACTADOR DE SOLOS DE PERCUSSÃO. AF_08/2023	SINAPI	M3	0,00670000	R\$ 22,00	R\$ 0,14
94210	TELHAMENTO COM TELHA ONDULADA DE FIBROCIMENTO E = 6 MM, COM RECOBRIMENTO LATERAL DE 1 1/4 DE ONDA PARA TELHADO COM INCLINAÇÃO MÁXIMA DE 10°, COM ATÉ 2 ÁGUAS, INCLUSIVE ÇAMENTO. AF_07/2019	SINAPI	M2	1,43960000	R\$ 52,57	R\$ 75,67
92000	TOMADA BAIXA DE EMBUTIR (1 MÓDULO), 2P+T 10 A, INCLUINDO SUPORTE E PLACA - FORNECIMENTO E INSTALAÇÃO. AF_03/2023	SINAPI	UN	0,05040000	R\$ 25,41	R\$ 1,28
92543	TRAMA DE MADEIRA COMPOSTA POR TERÇAS PARA TELHADOS DE ATÉ 2 ÁGUAS PARA TELHA ONDULADA DE FIBROCIMENTO, METÁLICA, PLÁSTICA OU TERMOACÚSTICA, INCLUSIVE TRANSPORTE VERTICAL. AF_07/2019	SINAPI	M2	1,43960000	R\$ 18,01	R\$ 25,92
					TOTAL Serviço:	R\$ 579,24
					VALOR:	R\$ 767,61

2.1.6. 93584 EXECUÇÃO DE DEPÓSITO EM CANTEIRO DE OBRA EM CHAPA DE MADEIRA COMPENSADA, NÃO INCLUSIVE MOBILIÁRIO. AF_04/2016 (M2)

Material	DESCRIÇÃO	FORTE	UNID	COEFICIENTE	PREÇO UNITÁRIO	TOTAL
00011455	FERROLHO COM FECHO / TRINCO REDONDO, EM AÇO GALVANIZADO / ZINCADO, DE SOBREPOR, COM COMPRIMENTO DE 8" E ESPESSURA MÍNIMA DA CHAPA DE 1,50 MM.	SINAPI	UN	0,06620000	R\$ 14,77	R\$ 0,97
					TOTAL Material:	R\$ 0,97
Material	DESCRIÇÃO	FORTE	UNID	COEFICIENTE	PREÇO UNITÁRIO	TOTAL
101165	ALVENARIA DE EMBASAMENTO COM BLOCO ESTRUTURAL DE CONCRETO, DE 14X19X29CM E ARGAMASSA DE ASSENTAMENTO COM PREPARO EM BETONEIRA. AF_05/2020	SINAPI	M3	0,04170000	R\$ 619,83	R\$ 34,18
91924	CABO DE COBRE FLEXÍVEL ISOLADO, 1,5 MM², ANTI-CHAMA 450/750 V, PARA CIRCUITOS TERMINAIS - FORNECIMENTO E INSTALAÇÃO. AF_03/2023	SINAPI	M	0,67550000	R\$ 2,32	R\$ 1,56
95805	CONDULETE DE PVC, TIPO B, PARA ELETRODUTO DE PVC SOLDÁVEL DN 25 MM (3/4"), APARENTE - FORNECIMENTO E INSTALAÇÃO. AF_10/2022	SINAPI	UN	0,13250000	R\$ 18,80	R\$ 2,49
91852	ELETRODUTO FLEXÍVEL CORRUGADO, PVC, DN 20 MM (1/2"), PARA CIRCUITOS TERMINAIS, INSTALADO EM PAREDE - FORNECIMENTO E INSTALAÇÃO. AF_03/2023	SINAPI	M	0,06620000	R\$ 7,06	R\$ 0,48
91862	ELETRODUTO RÍGIDO ROSCÁVEL, PVC, DN 20 MM (1/2"), PARA CIRCUITOS TERMINAIS, INSTALADO EM FORRO - FORNECIMENTO E INSTALAÇÃO. AF_03/2023	SINAPI	M	0,13250000	R\$ 7,40	R\$ 0,98
91870	ELETRODUTO RÍGIDO ROSCÁVEL, PVC, DN 20 MM (1/2"), PARA CIRCUITOS TERMINAIS, INSTALADO EM PAREDE - FORNECIMENTO E INSTALAÇÃO. AF_03/2023	SINAPI	M	0,17220000	R\$ 9,99	R\$ 1,70
93358	ESCAVAÇÃO MANUAL DE VALA COM PROFUNDIDADE MENOR OU IGUAL A 1,30 M. AF_02/2021	SINAPI	M3	0,04040000	R\$ 70,37	R\$ 2,84
91170	FIXAÇÃO DE TUBOS HORIZONTAIS DE PVC ÁGUA, PVC ESGOTO, PVC ÁGUA PLUVIAL, CPVC, PPR, COBRE OU AÇO, DIÂMETROS MENORES OU IGUAIS A 40 MM, COM ABRAÇADEIRA METÁLICA RÍGIDA TIPO U PERFIL 1 1/4?, FIXADA EM PERFILADO EM LAJE. AF_09/2023_PS	SINAPI	M	0,13250000	R\$ 10,18	R\$ 1,34
91173	FIXAÇÃO DE TUBOS VERTICAIS DE PVC ÁGUA, PVC ESGOTO, PVC ÁGUA PLUVIAL, CPVC, PPR, COBRE OU AÇO, DIÂMETROS MENORES OU IGUAIS A 40 MM, COM ABRAÇADEIRA METÁLICA RÍGIDA TIPO U PERFIL 1 1/4?, FIXADA EM PERFILADO EM PAREDE. AF_09/2023_PS	SINAPI	M	0,17220000	R\$ 3,79	R\$ 0,65
92023	INTERRUPTOR SIMPLES (1 MÓDULO) COM 1 TOMADA DE EMBUTIR 2P+T 10 A, INCLUINDO SUPORTE E PLACA - FORNECIMENTO E INSTALAÇÃO. AF_03/2023	SINAPI	UN	0,06620000	R\$ 41,24	R\$ 2,73
94559	JANELA DE AÇO TIPO BASCULANTE PARA VIDROS, COM BATENTE, FERRAGENS E PINTURA ANTICORROSIVA, EXCLUSIVE VIDROS, ACABAMENTO, ALIZAR E CONTRAMARCO. FORNECIMENTO E INSTALAÇÃO. AF_12/2019	SINAPI	M2	0,06620000	R\$ 543,83	R\$ 36,00
95240	LASTRO DE CONCRETO MAGRO, APLICADO EM PISOS, LAJES SOBRE SOLO OU RADIERS, ESPESSURA DE 3 CM. AF_07/2016	SINAPI	M2	0,00930000	R\$ 16,28	R\$ 0,15
95241	LASTRO DE CONCRETO MAGRO, APLICADO EM PISOS, LAJES SOBRE SOLO OU RADIERS, ESPESSURA DE 5 CM. AF_07/2016	SINAPI	M2	1,51100000	R\$ 27,15	R\$ 41,02



Item	Descrição	Fonte	Unid.	Quantidade	Valor Unitário	Valor Total
97586	LUMINÁRIA TIPO CALHA, DE SOBREPOR, COM 2 LÂMPADAS TUBULARES FLUORESCENTES DE 36 W, COM REATOR DE PARTIDA RÁPIDA - FORNECIMENTO E INSTALAÇÃO. AF_02/2020	SINAPI	UN	0,06620000	R\$ 140,41	R\$ 9,29
98445	PAREDE DE MADEIRA COMPENSADA PARA CONSTRUÇÃO TEMPORÁRIA EM CHAPA SIMPLES, EXTERNA, COM ÁREA LÍQUIDA MAIOR OU IGUAL A 8 M², COM VÃO. AF_05/2018	SINAPI	M2	0,80230000	R\$ 140,66	R\$ 112,85
98441	PAREDE DE MADEIRA COMPENSADA PARA CONSTRUÇÃO TEMPORÁRIA EM CHAPA SIMPLES, EXTERNA, COM ÁREA LÍQUIDA MAIOR OU IGUAL A 9 M², SEM VÃO. AF_05/2018	SINAPI	M2	0,51380000	R\$ 115,87	R\$ 59,51
98446	PAREDE DE MADEIRA COMPENSADA PARA CONSTRUÇÃO TEMPORÁRIA EM CHAPA SIMPLES, EXTERNA, COM ÁREA LÍQUIDA MENOR QUE 6 M², COM VÃO. AF_05/2018	SINAPI	M2	0,62550000	R\$ 182,55	R\$ 114,18
98442	PAREDE DE MADEIRA COMPENSADA PARA CONSTRUÇÃO TEMPORÁRIA EM CHAPA SIMPLES, EXTERNA, COM ÁREA LÍQUIDA MENOR QUE 6 M², SEM VÃO. AF_05/2018	SINAPI	M2	0,59110000	R\$ 118,71	R\$ 70,16
88489	PINTURA LÁTEX ACRÍLICA PREMIUM, APLICAÇÃO MANUAL EM PAREDES, DUAS DEMÃOS. AF_04/2023	SINAPI	M2	5,06490000	R\$ 9,62	R\$ 48,72
91341	PORTA EM ALUMÍNIO DE ABRIR TIPO VENEZIANA COM GUARNIÇÃO, FIXAÇÃO COM PARAFUSOS - FORNECIMENTO E INSTALAÇÃO. AF_12/2019	SINAPI	M2	0,15300000	R\$ 602,24	R\$ 92,14
93382	REATERRO MANUAL DE VALAS, COM COMPACTADOR DE SOLOS DE PERCUSSÃO. AF_08/2023	SINAPI	M3	0,01080000	R\$ 22,00	R\$ 0,23
94210	TELHAMENTO COM TELHA ONDULADA DE FIBROCIMENTO E = 6 MM, COM RECOBRIMENTO LATERAL DE 1 1/4 DE ONDA PARA TELHADO COM INCLINAÇÃO MÁXIMA DE 10°, COM ATÉ 2 ÁGUAS, INCLUSIVE IÇAMENTO. AF_07/2019	SINAPI	M2	1,71920000	R\$ 52,57	R\$ 90,37
92543	TRAMA DE MADEIRA COMPOSTA POR TERÇAS PARA TELHADOS DE ATÉ 2 ÁGUAS PARA TELHA ONDULADA DE FIBROCIMENTO, METÁLICA, PLÁSTICA OU TERMOACÚSTICA, INCLUSIVE TRANSPORTE VERTICAL. AF_07/2019	SINAPI	M2	1,71920000	R\$ 18,01	R\$ 30,96
TOTAL Serviço:						R\$ 784,81
VALOR:						R\$ 765,48

2.1.7. 93210 EXECUÇÃO DE REFEITÓRIO EM CANTEIRO DE OBRA EM CHAPA DE MADEIRA COMPENSADA, NÃO INCLUSIVE MOBILIÁRIO E EQUIPAMENTOS. AF_02/2016 (M2)

Item	Descrição	Fonte	Unid.	Quantidade	Valor Unitário	Valor Total
00010886	EXTINTOR DE INCENDIO PORTATIL COM CARGA DE AGUA PRESSURIZADA DE 10 L, CLASSE A	SINAPI	UN	0,02680000	R\$ 197,35	R\$ 5,28
00010891	EXTINTOR DE INCENDIO PORTATIL COM CARGA DE PO QUIMICO SECO (PQS) DE 4 KG, CLASSE BC	SINAPI	UN	0,02680000	R\$ 190,84	R\$ 5,11
00003080	FECHADURA ESPELHO PARA PORTA EXTERNA, EM AÇO INOX (MAQUINA, TESTA E CONTRA-TESTA) E EM ZAMAC (MACANETA, LINGUETA E TRINCO) COM ACABAMENTO CROMADO, MAQUINA DE 40 MM, INCLUINDO CHAVE TIPO CILINDRO	SINAPI	CJ	0,02680000	R\$ 53,89	R\$ 1,44
00011587	FORRO DE PVC LISO, BRANCO, REGUA DE 10 CM, ESPESSURA DE 8 MM A 10 MM (COM COLOCACAO / SEM ESTRUTURA METALICA)	SINAPI	M2	1,00000000	R\$ 67,47	R\$ 67,47
00037525	TELA PLASTICA TECIDA LISTRADA BRANCA E LARANJA, TIPO GUARDA CORPO, EM POLIETILENO MONOFILADO, ROLO 1,20 X 50 M (L X C)	SINAPI	M	1,27820000	R\$ 1,84	R\$ 2,35
TOTAL Material:						R\$ 81,66

Item	Descrição	Fonte	Unid.	Quantidade	Valor Unitário	Valor Total
88262	CARPINTEIRO DE FORMAS COM ENCARGOS COMPLEMENTARES	SINAPI	H	1,11550000	R\$ 23,27	R\$ 25,95
TOTAL Mão de Obra com Encargos Complementares:						R\$ 25,95

Item	Descrição	Fonte	Unid.	Quantidade	Valor Unitário	Valor Total
101165	ALVENARIA DE EMBASAMENTO COM BLOCO ESTRUTURAL DE CONCRETO, DE 14X19X29CM E ARGAMASSA DE ASSENTAMENTO COM PREPARO EM BETONEIRA. AF_05/2020	SINAPI	M3	0,04000000	R\$ 819,83	R\$ 32,79
86934	BANCADA DE MÁRMORE SINTÉTICO 120 X 80CM, COM CUBA INTEGRADA, INCLUSIVE SIFÃO TIPO FLEXÍVEL EM PVC, VÁLVULA EM PLÁSTICO CROMADO TIPO AMERICANA E TORNEIRA CROMADA LONGA, DE PAREDE, PADRÃO POPULAR - FORNECIMENTO E INSTALAÇÃO. AF_01/2020	SINAPI	UN	0,02680000	R\$ 329,41	R\$ 8,82
91924	CABO DE COBRE FLEXÍVEL ISOLADO, 1,5 MM², ANTI-CHAMA 450/750 V, PARA CIRCUITOS TERMINAIS - FORNECIMENTO E INSTALAÇÃO. AF_03/2023	SINAPI	M	0,85910000	R\$ 2,32	R\$ 1,99
91926	CABO DE COBRE FLEXÍVEL ISOLADO, 2,5 MM², ANTI-CHAMA 450/750 V, PARA CIRCUITOS TERMINAIS - FORNECIMENTO E INSTALAÇÃO. AF_03/2023	SINAPI	M	2,55030000	R\$ 3,38	R\$ 8,62
98102	CAIXA DE GORDURA SIMPLES, CIRCULAR, EM CONCRETO PRÉ-MOLDADO, DIÂMETRO INTERNO = 0,4 M, ALTURA INTERNA = 0,4 M. AF_12/2020	SINAPI	UN	0,02680000	R\$ 139,31	R\$ 3,73
97906	CAIXA ENTERRADA HIDRÁULICA RETANGULAR, EM ALVENARIA COM BLOCOS DE CONCRETO, DIMENSÕES INTERNAS: 0,6X0,6X0,6 M PARA REDE DE ESGOTO. AF_12/2020	SINAPI	UN	0,02680000	R\$ 374,56	R\$ 10,03
91937	CAIXA OCTOGONAL 3" X 3", PVC, INSTALADA EM LAJE - FORNECIMENTO E INSTALAÇÃO. AF_03/2023	SINAPI	UN	0,18110000	R\$ 12,94	R\$ 2,08
95805	CONDULETE DE PVC, TIPO B, PARA ELETRODUTO DE PVC SOLDÁVEL DN 25 MM (3/4"), APARENTE - FORNECIMENTO E INSTALAÇÃO. AF_10/2022	SINAPI	UN	0,18790000	R\$ 18,60	R\$ 3,53
95811	CONDULETE DE PVC, TIPO LB, PARA ELETRODUTO DE PVC SOLDÁVEL DN 25 MM (3/4"), APARENTE - FORNECIMENTO E INSTALAÇÃO. AF_10/2022	SINAPI	UN	0,02680000	R\$ 15,57	R\$ 0,41
91911	CURVA 90 GRAUS PARA ELETRODUTO, PVC, ROSCÁVEL, DN 20 MM (1/2"), PARA CIRCUITOS TERMINAIS, INSTALADA EM PAREDE - FORNECIMENTO E INSTALAÇÃO. AF_03/2023	SINAPI	UN	0,10740000	R\$ 13,85	R\$ 1,48
101891	DISJUNTOR MONOPOLAR TIPO NEMA, CORRENTE NOMINAL DE 35 ATÉ 50A - FORNECIMENTO E INSTALAÇÃO. AF_10/2020	SINAPI	UN	0,10740000	R\$ 20,02	R\$ 2,15
91862	ELETRODUTO RÍGIDO ROSCÁVEL, PVC, DN 20 MM (1/2"), PARA CIRCUITOS TERMINAIS, INSTALADO EM FORRO - FORNECIMENTO E INSTALAÇÃO. AF_03/2023	SINAPI	M	0,32210000	R\$ 7,40	R\$ 2,38
91870	ELETRODUTO RÍGIDO ROSCÁVEL, PVC, DN 20 MM (1/2"), PARA CIRCUITOS TERMINAIS, INSTALADO EM PAREDE - FORNECIMENTO E INSTALAÇÃO. AF_03/2023	SINAPI	M	0,53690000	R\$ 9,89	R\$ 5,30
93358	ESCAVAÇÃO MANUAL DE VALA COM PROFUNDIDADE MENOR OU IGUAL A 1,30 M. AF_02/2021	SINAPI	M3	0,03900000	R\$ 70,37	R\$ 2,74
91170	FIXAÇÃO DE TUBOS HORIZONTAIS DE PVC ÁGUA, PVC ESGOTO, PVC ÁGUA PLUVIAL, CPVC, PPR, COBRE OU AÇO, DIÂMETROS MENORES OU IGUAIS A 40 MM, COM ABRAÇADEIRA METÁLICA RÍGIDA TIPO U PERFIL 1 1/4", FIXADA EM PERFILADO EM LAJE. AF_09/2023, PS	SINAPI	M	0,32210000	R\$ 10,18	R\$ 3,27
91173	FIXAÇÃO DE TUBOS VERTICAIS DE PVC ÁGUA, PVC ESGOTO, PVC ÁGUA PLUVIAL, CPVC, PPR, COBRE OU AÇO, DIÂMETROS MENORES OU IGUAIS A 40 MM, COM ABRAÇADEIRA METÁLICA RÍGIDA TIPO U PERFIL 1 1/4", FIXADA EM PERFILADO EM PAREDE. AF_09/2023, PS	SINAPI	M	0,53690000	R\$ 3,79	R\$ 2,03
92023	INTERRUPTOR SIMPLES (1 MÓDULO) COM 1 TOMADA DE EMBUTIR 2P+T 10 A, INCLUINDO SUPORTE E PLACA - FORNECIMENTO E INSTALAÇÃO. AF_03/2023	SINAPI	UN	0,02680000	R\$ 41,24	R\$ 1,10
89724	JOELHO 90 GRAUS, PVC, SERIE NORMAL, ESGOTO PREDIAL, DN 40 MM, JUNTA SOLDÁVEL, FORNECIDO E INSTALADO EM RAMAL DE DESCARGA OU RAMAL DE ESGOTO SANITÁRIO. AF_08/2022	SINAPI	UN	0,05370000	R\$ 8,18	R\$ 0,43
95240	LASTRO DE CONCRETO MAGRO, APLICADO EM PISOS, LAJES SOBRE SOLO OU RADIERS, ESPESSURA DE 3 CM. AF_07/2016	SINAPI	M2	0,00900000	R\$ 18,28	R\$ 0,14
95241	LASTRO DE CONCRETO MAGRO, APLICADO EM PISOS, LAJES SOBRE SOLO OU RADIERS, ESPESSURA DE 5 CM. AF_07/2016	SINAPI	M2	1,45100000	R\$ 27,15	R\$ 39,39
86943	LAVATÓRIO LOUÇA BRANCA SUSPENSO, 29,5 X 39CM OU EQUIVALENTE, PADRÃO POPULAR, INCLUSIVE SIFÃO FLEXÍVEL EM PVC, VÁLVULA E ENGATE FLEXÍVEL 30CM EM PLÁSTICO E TORNEIRA CROMADA DE MESA, PADRÃO POPULAR - FORNECIMENTO E INSTALAÇÃO. AF_01/2020	SINAPI	UN	0,02680000	R\$ 214,37	R\$ 5,74
97586	LUMINÁRIA TIPO CALHA, DE SOBREPOR, COM 2 LÂMPADAS TUBULARES FLUORESCENTES DE 36 W, COM REATOR DE PARTIDA RÁPIDA - FORNECIMENTO E INSTALAÇÃO. AF_02/2020	SINAPI	UN	0,16110000	R\$ 140,41	R\$ 22,62
98445	PAREDE DE MADEIRA COMPENSADA PARA CONSTRUÇÃO TEMPORÁRIA EM CHAPA SIMPLES, EXTERNA, COM ÁREA LÍQUIDA MAIOR OU IGUAL A 6 M², COM VÃO. AF_05/2018	SINAPI	M2	0,22640000	R\$ 140,66	R\$ 31,84
98441	PAREDE DE MADEIRA COMPENSADA PARA CONSTRUÇÃO TEMPORÁRIA EM CHAPA SIMPLES, EXTERNA, COM ÁREA LÍQUIDA MAIOR OU IGUAL A 6 M², SEM VÃO. AF_05/2018	SINAPI	M2	0,14490000	R\$ 115,87	R\$ 16,78

ATL CONSTRUÇÕES E SERVIÇOS LTDA
 CNPJ: 04.302.210/0001-95
 Rua José Natal de Araújo, N° 1375, Térreo,
 Floresta, Boa Viagem - Ceará, CEP: 63870-000

(88) 99803-2410
 atlconstrucoes@hotmail.com

Item	Descrição	Fonte	Med	Coefficiente	Preço Unitário	Total
98446	PAREDE DE MADEIRA COMPENSADA PARA CONSTRUÇÃO TEMPORÁRIA EM CHAPA SIMPLES, EXTERNA, COM ÁREA LÍQUIDA MENOR QUE 6 M², COM VÃO, AF_05/2018	SINAPI	M2	0,17650000	R\$ 182,55	R\$ 92,22
98442	PAREDE DE MADEIRA COMPENSADA PARA CONSTRUÇÃO TEMPORÁRIA EM CHAPA SIMPLES, EXTERNA, COM ÁREA LÍQUIDA MENOR QUE 6 M², SEM VÃO, AF_05/2018	SINAPI	M2	0,16680000	R\$ 118,71	R\$ 19,80
88489	PINTURA LÁTEX ACRÍLICA PREMIUM, APLICAÇÃO MANUAL EM PAREDES, DUAS DEMÃOS, AF_04/2023	SINAPI	M2	1,42930000	R\$ 9,62	R\$ 13,74
89557	PONTO DE CONSUMO TERMINAL DE ÁGUA FRIA (SUBRAMAL) COM TUBULAÇÃO DE PVC, DN 25 MM, INSTALADO EM RAMAL DE ÁGUA, INCLUSIVE RASGO E CHUMBAMENTO EM ALVENARIA, AF_12/2014	SINAPI	UN	0,05370000	R\$ 114,88	R\$ 6,16
90822	PORTA DE MADEIRA PARA PINTURA, SEMI-OCIA (LEVE OU MÉDIA), 80X210CM, ESPESSURA DE 3,5CM, INCLUSIVE DOBRADIÇAS - FORNECIMENTO E INSTALAÇÃO, AF_12/2019	SINAPI	UN	0,02880000	R\$ 309,17	R\$ 8,28
101876	QUADRO DE DISTRIBUIÇÃO DE ENERGIA EM PVC, DE EMBUTIR, SEM BARRAMENTO, PARA 8 DISJUNTORES - FORNECIMENTO E INSTALAÇÃO, AF_10/2020	SINAPI	UN	0,02880000	R\$ 63,74	R\$ 1,70
93382	REATERRO MANUAL DE VALAS, COM COMPACTADOR DE SOLOS DE PERCUSSÃO, AF_08/2023	SINAPI	M3	0,01000000	R\$ 22,00	R\$ 0,22
94210	TELHAMENTO COM TELHA ONDULADA DE FIBROCIMENTO E = 6 MM, COM RECOBRIMENTO LATERAL DE 1 1/4 DE ONDA PARA TELHADO COM INCLINAÇÃO MÁXIMA DE 10°, COM ATÉ 2 ÁGUAS, INCLUSIVE IÇAMENTO, AF_07/2019	SINAPI	M2	1,45100000	R\$ 52,57	R\$ 76,27
92000	TOMADA BAIXA DE EMBUTIR (1 MÓDULO), 2P+T 10 A, INCLUINDO SUPORTE E PLACA - FORNECIMENTO E INSTALAÇÃO, AF_03/2023	SINAPI	UN	0,02680000	R\$ 25,41	R\$ 0,68
92008	TOMADA BAIXA DE EMBUTIR (2 MÓDULOS), 2P+T 10 A, INCLUINDO SUPORTE E PLACA - FORNECIMENTO E INSTALAÇÃO, AF_03/2023	SINAPI	UN	0,13420000	R\$ 39,20	R\$ 5,28
92543	TRAMA DE MADEIRA COMPOSTA POR TERÇAS PARA TELHADOS DE ATÉ 2 ÁGUAS PARA TELHA ONDULADA DE FIBROCIMENTO, METÁLICA, PLÁSTICA OU TERMOACÚSTICA, INCLUSIVE TRANSPORTE VERTICAL, AF_07/2019	SINAPI	M2	1,45100000	R\$ 18,01	R\$ 26,13
89714	TUBO PVC, SERIE NORMAL, ESGOTO PREDIAL, DN 100 MM, FORNECIDO E INSTALADO EM RAMAL DE DESCARGA OU RAMAL DE ESGOTO SANITÁRIO, AF_08/2022	SINAPI	M	0,14230000	R\$ 31,75	R\$ 4,51
89711	TUBO PVC, SERIE NORMAL, ESGOTO PREDIAL, DN 40 MM, FORNECIDO E INSTALADO EM RAMAL DE DESCARGA OU RAMAL DE ESGOTO SANITÁRIO, AF_08/2022	SINAPI	M	0,08860000	R\$ 17,95	R\$ 1,59
					TOTAL Serviço:	R\$ 406,94
					VALOR:	R\$ 513,55

2.1.8. 93212 EXECUÇÃO DE SANITÁRIO E VESTIÁRIO EM CANTEIRO DE OBRA EM CHAPA DE MADEIRA COMPENSADA, NÃO INCLUSIVE MOBILIÁRIO, AF_02/2016 (M2)

Item	Descrição	Fonte	Med	Coefficiente	Preço Unitário	Total
00011712	CAIXA SIFONADA, PVC, 150 X 150 X 50 MM, COM GRELHA QUADRADA, BRANCA (NBR 5688)	SINAPI	UN	0,03480000	R\$ 38,59	R\$ 1,37
00003080	FECHADURA ESPELHO PARA PORTA EXTERNA, EM AÇO INOX (MAQUINA, TESTA E CONTRA-TESTA) E EM ZAMAC (MACANETA, LINGUETA E TRINCOS) COM ACABAMENTO CROMADO, MAQUINA DE 40 MM, INCLUINDO CHAVE TIPO CILINDRO	SINAPI	CJ	0,03480000	R\$ 53,89	R\$ 1,87
00011587	FORRO DE PVC LISO, BRANCO, REGUA DE 10 CM, ESPESSURA DE 8 MM A 10 MM (COM COLOCACAO / SEM ESTRUTURA METÁLICA)	SINAPI	M2	0,97820000	R\$ 87,47	R\$ 65,88
00003659	JUNCAO SIMPLES DE REDUCAO, PVC, DN 100 X 50 MM, SERIE NORMAL PARA ESGOTO PREDIAL	SINAPI	UN	0,01740000	R\$ 18,00	R\$ 0,27
00003670	JUNCAO SIMPLES, PVC, 45 GRAUS, DN 100 X 100 MM, SERIE NORMAL PARA ESGOTO PREDIAL	SINAPI	UN	0,03480000	R\$ 20,54	R\$ 0,71
00011897	MICTORIO COLETIVO AÇO INOX (AISI 304), E = 0,8 MM, DE *100 X 40 X 30" CM (C X A X P)	SINAPI	UN	0,01740000	R\$ 493,64	R\$ 8,58
00043777	PORTA DE MADEIRA, FOLHA LEVE (NBR 15930), DE 600 X 2100 MM, E = 35 MM, NUCLEO COLMEIA, CAPA LISA EM HDF, ACABAMENTO MELAMINICO EM PADRAO MADEIRA	SINAPI	UN	0,04476180	R\$ 201,30	R\$ 9,01
00021112	VALVULA DE DESCARGA EM METAL CROMADO PARA MICTORIO COM ACIONAMENTO POR PRESSAO E FECHAMENTO AUTOMÁTICO	SINAPI	UN	0,01740000	R\$ 302,47	R\$ 5,26
					TOTAL Material:	R\$ 92,93

Item	Descrição	Fonte	Med	Coefficiente	Preço Unitário	Total
89173	(COMPOSIÇÃO REPRESENTATIVA) DO SERVIÇO DE EMBOÇO/MASSA ÚNICA, APLICADO MANUALMENTE, TRAÇO 1:2:8, EM BETONEIRA DE 400L, PAREDES INTERNAS, COM EXECUÇÃO DE TALISCAS, EDIFICAÇÃO HABITACIONAL UNIFAMILIAR (CASAS) E EDIFICAÇÃO PÚBLICA PADRÃO, AF_12/2014	SINAPI	M2	0,76790000	R\$ 33,39	R\$ 25,84
89171	(COMPOSIÇÃO REPRESENTATIVA) DO SERVIÇO DE REVESTIMENTO CERÂMICO PARA PISO COM PLACAS TIPO ESMALTADA EXTRA DE DIMENSÕES 35X35 CM, PARA EDIFICAÇÃO HABITACIONAL UNIFAMILIAR (CASA) E EDIFICAÇÃO PÚBLICA PADRÃO, AF_11/2014	SINAPI	M2	0,46280000	R\$ 39,71	R\$ 18,37
101165	ALVENARIA DE EMBASAMENTO COM BLOCO ESTRUTURAL DE CONCRETO, DE 14X19X29CM E ARGAMASSA DE ASSENTAMENTO COM PREPARO EM BETONEIRA, AF_05/2020	SINAPI	M3	0,02860000	R\$ 819,83	R\$ 23,44
103328	ALVENARIA DE VEDAÇÃO DE BLOCOS CERÂMICOS FURADOS NA HORIZONTAL DE 9X19X19 CM (ESPESSURA 9 CM) E ARGAMASSA DE ASSENTAMENTO COM PREPARO EM BETONEIRA, AF_12/2021	SINAPI	M2	0,46750000	R\$ 70,22	R\$ 32,82
91924	CABO DE COBRE FLEXÍVEL ISOLADO, 1,5 MM², ANTI-CHAMA 450/750 V, PARA CIRCUITOS TERMINAIS - FORNECIMENTO E INSTALAÇÃO, AF_03/2023	SINAPI	M	1,25300000	R\$ 2,32	R\$ 2,90
92981	CABO DE COBRE FLEXÍVEL ISOLADO, 16 MM², ANTI-CHAMA 450/750 V, PARA DISTRIBUIÇÃO - FORNECIMENTO E INSTALAÇÃO, AF_12/2015	SINAPI	M	0,26110000	R\$ 11,97	R\$ 3,12
91926	CABO DE COBRE FLEXÍVEL ISOLADO, 2,5 MM², ANTI-CHAMA 450/750 V, PARA CIRCUITOS TERMINAIS - FORNECIMENTO E INSTALAÇÃO, AF_03/2023	SINAPI	M	0,46990000	R\$ 3,36	R\$ 1,58
91928	CABO DE COBRE FLEXÍVEL ISOLADO, 4 MM², ANTI-CHAMA 450/750 V, PARA CIRCUITOS TERMINAIS - FORNECIMENTO E INSTALAÇÃO, AF_03/2023	SINAPI	M	1,04420000	R\$ 5,20	R\$ 5,42
97888	CAIXA ENTERRADA ELÉTRICA RETANGULAR, EM ALVENARIA COM TUOLOS CERÂMICOS MACIÇOS, FUNDO COM BRITA, DIMENSÕES INTERNAS: 0,3X0,3X0,3 M, AF_12/2020	SINAPI	UN	0,05220000	R\$ 133,43	R\$ 6,96
97906	CAIXA ENTERRADA HIDRÁULICA RETANGULAR, EM ALVENARIA COM BLOCOS DE CONCRETO, DIMENSÕES INTERNAS: 0,6X0,6X0,6 M PARA REDE DE ESGOTO, AF_12/2020	SINAPI	UN	0,03480000	R\$ 374,58	R\$ 13,03
91937	CAIXA OCTOGONAL 3" X 3", PVC, INSTALADA EM LAJE - FORNECIMENTO E INSTALAÇÃO, AF_03/2023	SINAPI	UN	0,13920000	R\$ 12,94	R\$ 1,80
87903	CHAPISCO APLICADO EM ALVENARIA (COM PRESENÇA DE VÃOS) E ESTRUTURAS DE CONCRETO DE FACHADA, COM ROLO PARA TEXTURA ACRÍLICA, ARGAMASSA INDUSTRIALIZADA COM PREPARO EM MISTURADOR 300 KG, AF_10/2022	SINAPI	M2	0,16810000	R\$ 11,41	R\$ 1,91
87885	CHAPISCO APLICADO NO TETO OU EM ALVENARIA E ESTRUTURA, COM ROLO PARA TEXTURA ACRÍLICA, ARGAMASSA INDUSTRIALIZADA COM PREPARO EM MISTURADOR 300 KG, AF_10/2022	SINAPI	M2	0,76790000	R\$ 9,41	R\$ 7,22
90468	CHUMBAMENTO LINEAR EM ALVENARIA PARA RAMAIS/DISTRIBUIÇÃO DE INSTALAÇÕES HIDRÁULICAS COM DIÂMETROS MENORES OU IGUAIS A 40 MM, AF_09/2023	SINAPI	M	0,07220000	R\$ 12,77	R\$ 0,92
100860	CHUVEIRO ELÉTRICO COMUM CORPO PLÁSTICO, TIPO DUCHA - FORNECIMENTO E INSTALAÇÃO, AF_01/2020	SINAPI	UN	0,06960000	R\$ 85,22	R\$ 5,93
95805	CONDULETE DE PVC, TIPO B, PARA ELETRODUTO DE PVC SOLDÁVEL DN 25 MM (3/4"), APARENTE - FORNECIMENTO E INSTALAÇÃO, AF_10/2022	SINAPI	UN	0,01740000	R\$ 18,80	R\$ 0,32
95811	CONDULETE DE PVC, TIPO LB, PARA ELETRODUTO DE PVC SOLDÁVEL DN 25 MM (3/4"), APARENTE - FORNECIMENTO E INSTALAÇÃO, AF_10/2022	SINAPI	UN	0,05220000	R\$ 15,57	R\$ 0,81
91911	CURVA 90 GRAUS PARA ELETRODUTO, PVC, ROSCÁVEL, DN 20 MM (1/2"), PARA CIRCUITOS TERMINAIS, INSTALADA EM PAREDE - FORNECIMENTO E INSTALAÇÃO, AF_03/2023	SINAPI	UN	0,06960000	R\$ 13,85	R\$ 0,96
91890	CURVA 90 GRAUS PARA ELETRODUTO, PVC, ROSCÁVEL, DN 25 MM (3/4"), PARA CIRCUITOS TERMINAIS, INSTALADA EM FORRO - FORNECIMENTO E INSTALAÇÃO, AF_03/2023	SINAPI	UN	0,01740000	R\$ 11,04	R\$ 0,19
89748	CURVA CURTA 90 GRAUS, PVC, SERIE NORMAL, ESGOTO PREDIAL, DN 100 MM, JUNTA ELÁSTICA, FORNECIDO E INSTALADO EM RAMAL DE DESCARGA OU RAMAL DE ESGOTO SANITÁRIO, AF_08/2022	SINAPI	UN	0,05220000	R\$ 36,84	R\$ 1,92



ATL

Construções & Serviços

91861	DISJUNTOR MONOPOLAR TIPO NEMA, CORRENTE NOMINAL DE 35 ATE 50A - FORNECIMENTO E INSTALAÇÃO AF_10/2020	SINAPI	UN	0,10440000	R\$ 20,02	R\$ 2,09
91862	ELETRODUTO RÍGIDO ROSCÁVEL, PVC, DN 20 MM (1/2"), PARA CIRCUITOS TERMINAIS, INSTALADO EM FORRO - FORNECIMENTO E INSTALAÇÃO AF_03/2023	SINAPI	M	0,33070000	R\$ 7,40	R\$ 2,44
91870	ELETRODUTO RÍGIDO ROSCÁVEL, PVC, DN 20 MM (1/2"), PARA CIRCUITOS TERMINAIS, INSTALADO EM PAREDE - FORNECIMENTO E INSTALAÇÃO AF_03/2023	SINAPI	M	0,15680000	R\$ 9,89	R\$ 1,54
91863	ELETRODUTO RÍGIDO ROSCÁVEL, PVC, DN 25 MM (3/4"), PARA CIRCUITOS TERMINAIS, INSTALADO EM FORRO - FORNECIMENTO E INSTALAÇÃO AF_03/2023	SINAPI	M	0,13050000	R\$ 8,72	R\$ 1,13
91871	ELETRODUTO RÍGIDO ROSCÁVEL, PVC, DN 25 MM (3/4"), PARA CIRCUITOS TERMINAIS, INSTALADO EM PAREDE - FORNECIMENTO E INSTALAÇÃO AF_03/2023	SINAPI	M	0,02610000	R\$ 11,21	R\$ 0,29
87777	EMBOÇO OU MASSA ÚNICA EM ARGAMASSA TRAÇO 1:2:8, PREPARO MANUAL, APLICADA MANUALMENTE EM PAINOS DE FACHADA COM PRESENÇA DE VÃOS, ESPESSURA DE 25 MM. AF_08/2022	SINAPI	M2	0,16810000	R\$ 48,55	R\$ 8,16
93358	ESCAVAÇÃO MANUAL DE VALA COM PROFUNDIDADE MENOR OU IGUAL A 1,30 M. AF_02/2021	SINAPI	M3	0,02790000	R\$ 70,37	R\$ 1,96
91305	FECHADURA DE EMBUTIR PARA PORTA DE BANHEIRO, COMPLETA, ACABAMENTO PADRÃO POPULAR, INCLUSIVE EXECUÇÃO DE FURTO - FORNECIMENTO E INSTALAÇÃO AF_12/2019	SINAPI	UN	0,05220000	R\$ 84,43	R\$ 4,40
91170	FIXAÇÃO DE TUBOS HORIZONTAIS DE PVC ÁGUA, PVC ESGOTO, PVC ÁGUA PLUVIAL, CPVC, PPR, COBRE OU AÇO, DIÂMETROS MENORES OU IGUAIS A 40 MM, COM ABRAÇADEIRA METÁLICA RÍGIDA TIPO U PERFL 1 1/4", FIXADA EM PERFILADO EM LAJE AF_09/2023 PS	SINAPI	M	0,46120000	R\$ 10,18	R\$ 4,69
91173	FIXAÇÃO DE TUBOS VERTICAIS DE PVC ÁGUA, PVC ESGOTO, PVC ÁGUA PLUVIAL, CPVC, PPR, COBRE OU AÇO, DIÂMETROS MENORES OU IGUAIS A 40 MM, COM ABRAÇADEIRA METÁLICA RÍGIDA TIPO U PERFL 1 1/4", FIXADA EM PERFILADO EM PAREDE AF_09/2023 PS	SINAPI	M	0,18270000	R\$ 3,79	R\$ 0,69
96885	HASTE DE ATERRAMENTO, DIÂMETRO 5/8", COM 3 METROS - FORNECIMENTO E INSTALAÇÃO AF_08/2023	SINAPI	UN	0,05220000	R\$ 68,77	R\$ 3,46
91959	INTERRUPTOR SIMPLES (2 MÓDULOS), 10A/250V, INCLUINDO SUPORTE E PLACA - FORNECIMENTO E INSTALAÇÃO AF_03/2023	SINAPI	UN	0,01740000	R\$ 36,69	R\$ 0,64
91967	INTERRUPTOR SIMPLES (3 MÓDULOS), 10A/250V, INCLUINDO SUPORTE E PLACA - FORNECIMENTO E INSTALAÇÃO AF_03/2023	SINAPI	UN	0,01740000	R\$ 49,55	R\$ 0,86
94559	JANELA DE AÇO TIPO BASCULANTE PARA VIDROS, COM BATENTE, FERRAGENS E PINTURA ANTICORROSIVA, EXCLUSIVE VIDROS, ACABAMENTO, ALIZAR E CONTRAMARCO. FORNECIMENTO E INSTALAÇÃO AF_12/2019	SINAPI	M2	0,09050000	R\$ 543,83	R\$ 49,21
89724	JOELHO 90 GRAUS, PVC, SERIE NORMAL, ESGOTO PREDIAL, DN 40 MM, JUNTA SOLDÁVEL, FORNECIDO E INSTALADO EM RAMAL DE DESCARGA OU RAMAL DE ESGOTO SANITÁRIO. AF_08/2022	SINAPI	UN	0,17400000	R\$ 8,18	R\$ 1,42
89731	JOELHO 90 GRAUS, PVC, SERIE NORMAL, ESGOTO PREDIAL, DN 50 MM, JUNTA ELÁSTICA, FORNECIDO E INSTALADO EM RAMAL DE DESCARGA OU RAMAL DE ESGOTO SANITÁRIO. AF_08/2022	SINAPI	UN	0,01740000	R\$ 13,10	R\$ 0,2
89970	KIT DE REGISTRO DE PRESSÃO BRUTO DE LATÃO 3/4", INCLUSIVE CONEXÕES, ROSCÁVEL, INSTALADO EM RAMAL DE ÁGUA FRIA - FORNECIMENTO E INSTALAÇÃO AF_12/2014	SINAPI	UN	0,06980000	R\$ 37,99	R\$ 2,64
95240	LASTRO DE CONCRETO MAGRO, APLICADO EM PISOS, LAJES SOBRE SOLO OU RADIERS, ESPESSURA DE 3 CM. AF_07/2016	SINAPI	M2	0,00640000	R\$ 16,28	R\$ 0,10
95241	LASTRO DE CONCRETO MAGRO, APLICADO EM PISOS, LAJES SOBRE SOLO OU RADIERS, ESPESSURA DE 5 CM. AF_07/2016	SINAPI	M2	1,33280000	R\$ 27,15	R\$ 36,18
86943	LAVATÓRIO LOUÇA BRANCA SUSPENSO, 29,5 X 39CM OU EQUIVALENTE, PADRÃO POPULAR, INCLUSIVE SIFÃO FLEXÍVEL EM PVC, VÁLVULA E ENGATE FLEXÍVEL 30CM EM PLÁSTICO E TORNEIRA CROMADA DE MESA, PADRÃO POPULAR - FORNECIMENTO E INSTALAÇÃO AF_01/2020	SINAPI	UN	0,05220000	R\$ 214,37	R\$ 11,19
97588	LUMINÁRIA TIPO CALHA, DE SOBREPOR, COM 2 LÂMPADAS TUBULARES FLUORESCENTES DE 36 W, COM REATOR DE PARTIDA RÁPIDA - FORNECIMENTO E INSTALAÇÃO AF_02/2020	SINAPI	UN	0,13920000	R\$ 140,41	R\$ 19,54
91862	LUVA PARA ELETRODUTO, PVC, ROSCÁVEL, DN 20 MM (1/2"), PARA CIRCUITOS TERMINAIS, INSTALADA EM PAREDE - FORNECIMENTO E INSTALAÇÃO AF_03/2023	SINAPI	UN	0,03480000	R\$ 8,40	R\$ 0,29
91875	LUVA PARA ELETRODUTO, PVC, ROSCÁVEL, DN 25 MM (3/4"), PARA CIRCUITOS TERMINAIS, INSTALADA EM FORRO - FORNECIMENTO E INSTALAÇÃO AF_03/2023	SINAPI	UN	0,03480000	R\$ 6,83	R\$ 0,23
87548	MASSA ÚNICA, PARA RECEBIMENTO DE PINTURA, EM ARGAMASSA TRAÇO 1:2:8, PREPARO MANUAL, APLICADA MANUALMENTE EM FACES INTERNAS DE PAREDES, ESPESSURA DE 10MM, COM EXECUÇÃO DE TALISCAS. AF_06/2014	SINAPI	M2	0,18940000	R\$ 23,19	R\$ 4,39
98445	PAREDE DE MADEIRA COMPENSADA PARA CONSTRUÇÃO TEMPORÁRIA EM CHAPA SIMPLES, EXTERNA, COM ÁREA LÍQUIDA MAIOR OU IGUAL A 6 M², COM VÃO. AF_05/2018	SINAPI	M2	0,40810000	R\$ 140,68	R\$ 57,40
98441	PAREDE DE MADEIRA COMPENSADA PARA CONSTRUÇÃO TEMPORÁRIA EM CHAPA SIMPLES, EXTERNA, COM ÁREA LÍQUIDA MAIOR OU IGUAL A 6 M², SEM VÃO. AF_05/2018	SINAPI	M2	0,26120000	R\$ 115,87	R\$ 30,26
98446	PAREDE DE MADEIRA COMPENSADA PARA CONSTRUÇÃO TEMPORÁRIA EM CHAPA SIMPLES, EXTERNA, COM ÁREA LÍQUIDA MENOR QUE 6 M², COM VÃO. AF_05/2018	SINAPI	M2	0,31820000	R\$ 182,55	R\$ 58,08
98442	PAREDE DE MADEIRA COMPENSADA PARA CONSTRUÇÃO TEMPORÁRIA EM CHAPA SIMPLES, EXTERNA, COM ÁREA LÍQUIDA MENOR QUE 6 M², SEM VÃO. AF_05/2018	SINAPI	M2	0,30070000	R\$ 118,71	R\$ 35,69
98447	PAREDE DE MADEIRA COMPENSADA PARA CONSTRUÇÃO TEMPORÁRIA EM CHAPA SIMPLES, INTERNA, COM ÁREA LÍQUIDA MAIOR OU IGUAL A 6 M², COM VÃO. AF_05/2018	SINAPI	M2	0,12970000	R\$ 118,75	R\$ 15,40
98443	PAREDE DE MADEIRA COMPENSADA PARA CONSTRUÇÃO TEMPORÁRIA EM CHAPA SIMPLES, INTERNA, COM ÁREA LÍQUIDA MAIOR OU IGUAL A 6 M², SEM VÃO. AF_05/2018	SINAPI	M2	0,08300000	R\$ 100,11	R\$ 8,30
98448	PAREDE DE MADEIRA COMPENSADA PARA CONSTRUÇÃO TEMPORÁRIA EM CHAPA SIMPLES, INTERNA, COM ÁREA LÍQUIDA MENOR QUE 6 M², COM VÃO. AF_05/2018	SINAPI	M2	0,10110000	R\$ 151,05	R\$ 15,27
98444	PAREDE DE MADEIRA COMPENSADA PARA CONSTRUÇÃO TEMPORÁRIA EM CHAPA SIMPLES, INTERNA, COM ÁREA LÍQUIDA MENOR QUE 6 M², SEM VÃO. AF_05/2018	SINAPI	M2	0,09580000	R\$ 102,13	R\$ 9,7
88489	PINTURA LÁTEX ACRÍLICA PREMIUM, APLICAÇÃO MANUAL EM PAREDES, DUAS DEMÃOS. AF_04/2023	SINAPI	M2	2,44420000	R\$ 9,62	R\$ 23,51
96879	PISO CIMENTADO, TRAÇO 1:3 (CIMENTO E AREIA), ACABAMENTO LISO, ESPESSURA 2,0 CM, PREPARO MECÂNICO DA ARGAMASSA AF_09/2020	SINAPI	M2	0,51340000	R\$ 31,92	R\$ 16,38
89957	PONTO DE CONSUMO TERMINAL DE ÁGUA FRIA (SUBRAMAL) COM TUBULAÇÃO DE PVC, DN 25 MM, INSTALADO EM RAMAL DE ÁGUA, INCLUSIVE RASGO E CHUMBAMENTO EM ALVENARIA AF_12/2014	SINAPI	UN	0,17400000	R\$ 114,88	R\$ 19,98
90822	PORTA DE MADEIRA PARA PINTURA, SEMI-OCIA (LEVE OU MÉDIA), 80X210CM, ESPESSURA DE 3,5CM, INCLUSIVE DOBRADIÇAS - FORNECIMENTO E INSTALAÇÃO AF_12/2019	SINAPI	UN	0,03480000	R\$ 308,17	R\$ 10,75
101676	QUADRO DE DISTRIBUIÇÃO DE ENERGIA EM PVC, DE EMBUTIR, SEM BARRAMENTO, PARA 6 DISJUNTORES - FORNECIMENTO E INSTALAÇÃO AF_10/2020	SINAPI	UN	0,01740000	R\$ 63,74	R\$ 1,10
89709	RALO SIFONADO, PVC, DN 100 X 40 MM, JUNTA SOLDÁVEL, FORNECIDO E INSTALADO EM RAMAL DE DESCARGA OU EM RAMAL DE ESGOTO SANITÁRIO AF_08/2022	SINAPI	UN	0,06980000	R\$ 18,03	R\$ 1,25
90443	RASGO LINEAR MANUAL EM ALVENARIA, PARA RAMAIS/ DISTRIBUIÇÃO DE INSTALAÇÕES HIDRÁULICAS, DIÂMETROS MENORES OU IGUAIS A 40 MM. AF_09/2023	SINAPI	M	0,07220000	R\$ 6,58	R\$ 0,47
93382	REATERRO MANUAL DE VALAS, COM COMPACTADOR DE SOLOS DE PERCUSSÃO. AF_08/2023	SINAPI	M3	0,00720000	R\$ 22,00	R\$ 0,15
89784	TE, PVC, SERIE NORMAL, ESGOTO PREDIAL, DN 50 X 50 MM, JUNTA ELÁSTICA, FORNECIDO E INSTALADO EM RAMAL DE DESCARGA OU RAMAL DE ESGOTO SANITÁRIO AF_08/2022	SINAPI	UN	0,01740000	R\$ 21,21	R\$ 0,36
94210	TELHAMENTO COM TELHA ONDULADA DE FIBROCIMENTO E = 6 MM, COM RECUBRIMENTO LATERAL DE 1 1/4 DE ONDA PARA TELHADO COM INCLINAÇÃO MÁXIMA DE 10°, COM ATÉ 2 ÁGUAS, INCLUSIVE IÇAMENTO. AF_07/2019	SINAPI	M2	1,35680000	R\$ 52,57	R\$ 71,31
92000	TOMADA BAXA DE EMBUTIR (1 MÓDULO), 2P+T 10 A, INCLUINDO SUPORTE E PLACA - FORNECIMENTO E INSTALAÇÃO AF_03/2023	SINAPI	UN	0,03480000	R\$ 25,41	R\$ 0,88
92543	TRAMA DE MADEIRA COMPOSTA POR TERÇAS PARA TELHADOS DE ATÉ 2 ÁGUAS PARA TELHA ONDULADA DE FIBROCIMENTO, METÁLICA, PLÁSTICA OU TERMOACÚSTICA, INCLUSIVE TRANSPORTE VERTICAL. AF_07/2019	SINAPI	M2	1,35680000	R\$ 18,01	R\$ 24,43
89714	TUBO PVC, SERIE NORMAL, ESGOTO PREDIAL, DN 100 MM, FORNECIDO E INSTALADO EM RAMAL DE DESCARGA OU RAMAL DE ESGOTO SANITÁRIO AF_09/2022	SINAPI	M	0,04700000	R\$ 31,75	R\$ 1,49
89711	TUBO PVC, SERIE NORMAL, ESGOTO PREDIAL, DN 40 MM, FORNECIDO E INSTALADO EM RAMAL DE DESCARGA OU RAMAL DE ESGOTO SANITÁRIO AF_08/2022	SINAPI	M	0,18310000	R\$ 17,95	R\$ 2,92
89712	TUBO PVC, SERIE NORMAL, ESGOTO PREDIAL, DN 50 MM, FORNECIDO E INSTALADO EM RAMAL DE DESCARGA OU RAMAL DE ESGOTO SANITÁRIO AF_08/2022	SINAPI	M	0,22350000	R\$ 22,81	R\$ 5,09



A T L CONSTRUÇÕES E SERVIÇOS LTDA
 CNPJ: 04.302.210/0001-95
 Rua José Natal de Araújo, Nº 1375, Térreo,
 Floresta, Boa Viagem - Ceará, CEP: 63870-000



(88) 99803-2410
 atconstrucoes@hotmail.com

88888	VASO SANITÁRIO SIFONADO COM CAIXA ACOPLADA LOUÇA BRANCA - FORNECIMENTO E INSTALAÇÃO. AF_01/2020	SINAPI	UN	0,05220000	R\$ 420,95	R\$ 21,07
					TOTAL Serviço:	R\$ 745,24
					VALOR:	R\$ 838,17

2.1.9. 93583 EXECUÇÃO DE CENTRAL DE FORMAS, PRODUÇÃO DE ARGAMASSA OU CONCRETO EM CANTEIRO DE OBRA, NÃO INCLUSO MOBILIÁRIO E EQUIPAMENTOS.

AF_04/2016 (M2)


Material	FORNTE	UNID	COEFICIENTE	PREÇO UNITÁRIO	TOTAL	
00010886	EXTINTOR DE INCENDIO PORTATIL COM CARGA DE AGUA PRESSURIZADA DE 10 L. CLASSE A	SINAPI	UN	0,09660000	R\$ 197,35	R\$ 19,06
00010891	EXTINTOR DE INCENDIO PORTATIL COM CARGA DE PO QUIMICO SECO (PQS) DE 4 KG. CLASSE BC	SINAPI	UN	0,09660000	R\$ 190,84	R\$ 18,43
					TOTAL Material:	R\$ 37,49

Serviço	FORNTE	UNID	COEFICIENTE	PREÇO UNITÁRIO	TOTAL	
91924	CABO DE COBRE FLEXIVEL ISOLADO, 1,5 MMP, ANTI-CHAMA 450/750 V. PARA CIRCUITOS TERMINAIS - FORNECIMENTO E INSTALAÇÃO. AF_03/2023	SINAPI	M	1,08210000	R\$ 2,32	R\$ 2,51
92981	CABO DE COBRE FLEXIVEL ISOLADO, 16 MMP, ANTI-CHAMA 450/750 V. PARA DISTRIBUIÇÃO - FORNECIMENTO E INSTALAÇÃO. AF_12/2015	SINAPI	M	0,48310000	R\$ 11,97	R\$ 5,78
91928	CABO DE COBRE FLEXIVEL ISOLADO, 2,5 MMP, ANTI-CHAMA 450/750 V. PARA CIRCUITOS TERMINAIS - FORNECIMENTO E INSTALAÇÃO. AF_03/2023	SINAPI	M	2,08700000	R\$ 3,38	R\$ 7,05
97886	CAIXA ENTERRADA ELÉTRICA RETANGULAR, EM ALVENARIA COM TJOLOS CERÂMICOS MACIÇOS, FUNDO COM BRITA, DIMENSÕES INTERNAS: 0,3X0,3X0,3 M. AF_12/2020	SINAPI	UN	0,09660000	R\$ 133,43	R\$ 12,88
95805	CONDULETE DE PVC, TIPO B, PARA ELETRODUTO DE PVC SOLDÁVEL DN 25 MM (3/4"), APARENTE - FORNECIMENTO E INSTALAÇÃO. AF_10/2022	SINAPI	UN	0,38650000	R\$ 18,80	R\$ 7,26
101891	DISJUNTOR MONOPOLAR TIPO NEMA, CORRENTE NOMINAL DE 35 ATÉ 50A - FORNECIMENTO E INSTALAÇÃO. AF_10/2020	SINAPI	UN	0,28990000	R\$ 20,02	R\$ 5,80
91862	ELETRODUTO RÍGIDO ROSCÁVEL, PVC, DN 20 MM (1/2"), PARA CIRCUITOS TERMINAIS, INSTALADO EM FORRO - FORNECIMENTO E INSTALAÇÃO. AF_03/2023	SINAPI	M	0,42510000	R\$ 7,40	R\$ 3,14
91870	ELETRODUTO RÍGIDO ROSCÁVEL, PVC, DN 20 MM (1/2"), PARA CIRCUITOS TERMINAIS, INSTALADO EM PAREDE - FORNECIMENTO E INSTALAÇÃO. AF_03/2023	SINAPI	M	0,46380000	R\$ 9,89	R\$ 4,58
93358	ESCAVAÇÃO MANUAL DE VALA COM PROFUNDIDADE MENOR OU IGUAL A 1,30 M. AF_02/2021	SINAPI	M3	0,00780000	R\$ 70,37	R\$ 0,54
91170	FIXAÇÃO DE TUBOS HORIZONTAIS DE PVC ÁGUA, PVC ESGOTO, PVC ÁGUA PLUVIAL, CPVC, PPR, COBRE OU AÇO, DIÂMETROS MENORES OU IGUAIS A 40 MM, COM ABRAÇADEIRA METÁLICA RÍGIDA TIPO U PERFIL 1 1/4", FIXADA EM PERFILADO EM LAJE. AF_09/2023. PS	SINAPI	M	0,42510000	R\$ 10,18	R\$ 4,32
91173	FIXAÇÃO DE TUBOS VERTICAIS DE PVC ÁGUA, PVC ESGOTO, PVC ÁGUA PLUVIAL, CPVC, PPR, COBRE OU AÇO, DIÂMETROS MENORES OU IGUAIS A 40 MM, COM ABRAÇADEIRA METÁLICA RÍGIDA TIPO U PERFIL 1 1/4", FIXADA EM PERFILADO EM PAREDE. AF_09/2023. PS	SINAPI	M	0,46380000	R\$ 3,79	R\$ 1,75
98985	HASTE DE ATERRAMENTO, DIÂMETRO 5/8", COM 3 METROS - FORNECIMENTO E INSTALAÇÃO. AF_08/2023	SINAPI	UN	0,09660000	R\$ 66,77	R\$ 6,44
92023	INTERRUPTOR SIMPLES (1 MÓDULO) COM 1 TOMADA DE EMBUTIR 2P+T 10 A, INCLUINDO SUPORTE E PLACA - FORNECIMENTO E INSTALAÇÃO. AF_03/2023	SINAPI	UN	0,09660000	R\$ 41,24	R\$ 3,98
95241	LASTRO DE CONCRETO MAGRO, APLICADO EM PISOS, LAJES SOBRE SOLO OU RADIERS, ESPESSURA DE 5 CM. AF_07/2016	SINAPI	M2	1,92560000	R\$ 27,15	R\$ 52,28
97586	LUMINÁRIA TIPO CALHA, DE SOBREPOR, COM 2 LÂMPADAS TUBULARES FLUORESCENTES DE 36 W, COM REATOR DE PARTIDA RÁPIDA - FORNECIMENTO E INSTALAÇÃO. AF_02/2020	SINAPI	UN	0,19320000	R\$ 140,41	R\$ 27,12
98445	PAREDE DE MADEIRA COMPENSADA PARA CONSTRUÇÃO TEMPORÁRIA EM CHAPA SIMPLES, EXTERNA, COM ÁREA LÍQUIDA MAIOR OU IGUAL A 6 M², COM VÃO. AF_05/2018	SINAPI	M2	0,15080000	R\$ 140,66	R\$ 21,21
98441	PAREDE DE MADEIRA COMPENSADA PARA CONSTRUÇÃO TEMPORÁRIA EM CHAPA SIMPLES, EXTERNA, COM ÁREA LÍQUIDA MAIOR OU IGUAL A 6 M², SEM VÃO. AF_05/2018	SINAPI	M2	0,09660000	R\$ 115,87	R\$ 11,19
98446	PAREDE DE MADEIRA COMPENSADA PARA CONSTRUÇÃO TEMPORÁRIA EM CHAPA SIMPLES, EXTERNA, COM ÁREA LÍQUIDA MENOR QUE 6 M², COM VÃO. AF_05/2018	SINAPI	M2	0,11780000	R\$ 182,55	R\$ 21,46
98442	PAREDE DE MADEIRA COMPENSADA PARA CONSTRUÇÃO TEMPORÁRIA EM CHAPA SIMPLES, EXTERNA, COM ÁREA LÍQUIDA MENOR QUE 6 M², SEM VÃO. AF_05/2018	SINAPI	M2	0,11110000	R\$ 118,71	R\$ 13,18
88489	PINTURA LÁTEX ACRÍLICA PREMIUM, APLICAÇÃO MANUAL EM PAREDES, DUAS DEMÃOS. AF_04/2023	SINAPI	M2	0,47810000	R\$ 9,62	R\$ 4,58
101876	QUADRO DE DISTRIBUIÇÃO DE ENERGIA EM PVC, DE EMBUTIR, SEM BARRAMENTO, PARA 6 DISJUNTORES - FORNECIMENTO E INSTALAÇÃO. AF_10/2020	SINAPI	UN	0,09660000	R\$ 63,74	R\$ 6,15
94210	TELHAMENTO COM TELHA ONDULADA DE FIBROCIMENTO E = 8 MM, COM RECOBRIMENTO LATERAL DE 1 1/4 DE ONDA PARA TELHADO COM INCLINAÇÃO MÁXIMA DE 10°, COM ATÉ 2 ÁGUAS, INCLUSO IÇAMENTO. AF_07/2018	SINAPI	M2	1,92560000	R\$ 52,57	R\$ 101,22
92008	TOMADA BAIXA DE EMBUTIR (2 MÓDULOS), 2P+T 10 A, INCLUINDO SUPORTE E PLACA - FORNECIMENTO E INSTALAÇÃO. AF_03/2023	SINAPI	UN	0,28990000	R\$ 39,20	R\$ 11,36
92543	TRAMA DE MADEIRA COMPOSTA POR TERÇAS PARA TELHADOS DE ATÉ 2 ÁGUAS PARA TELHA ONDULADA DE FIBROCIMENTO, METÁLICA, PLÁSTICA OU TERMOACÚSTICA, INCLUSO TRANSPORTE VERTICAL. AF_07/2019	SINAPI	M2	1,92560000	R\$ 18,01	R\$ 34,68
					TOTAL Serviço:	R\$ 370,48
					VALOR:	R\$ 407,95

2.1.10. 93582 EXECUÇÃO DE CENTRAL DE ARMADURA EM CANTEIRO DE OBRA, NÃO INCLUSO MOBILIÁRIO E EQUIPAMENTOS. AF_04/2016 (M2)

Material	FORNTE	UNID	COEFICIENTE	PREÇO UNITÁRIO	TOTAL	
00010886	EXTINTOR DE INCENDIO PORTATIL COM CARGA DE AGUA PRESSURIZADA DE 10 L. CLASSE A	SINAPI	UN	0,01686000	R\$ 197,35	R\$ 3,27
00010891	EXTINTOR DE INCENDIO PORTATIL COM CARGA DE PO QUIMICO SECO (PQS) DE 4 KG. CLASSE BC	SINAPI	UN	0,01686000	R\$ 190,84	R\$ 3,16
					TOTAL Material:	R\$ 6,43

Serviço	FORNTE	UNID	COEFICIENTE	PREÇO UNITÁRIO	TOTAL	
91924	CABO DE COBRE FLEXIVEL ISOLADO, 1,5 MMP, ANTI-CHAMA 450/750 V. PARA CIRCUITOS TERMINAIS - FORNECIMENTO E INSTALAÇÃO. AF_03/2023	SINAPI	M	0,93340000	R\$ 2,32	R\$ 2,18
92981	CABO DE COBRE FLEXIVEL ISOLADO, 16 MMP, ANTI-CHAMA 450/750 V. PARA DISTRIBUIÇÃO - FORNECIMENTO E INSTALAÇÃO. AF_12/2015	SINAPI	M	0,16580000	R\$ 11,97	R\$ 1,98
91928	CABO DE COBRE FLEXIVEL ISOLADO, 2,5 MMP, ANTI-CHAMA 450/750 V. PARA CIRCUITOS TERMINAIS - FORNECIMENTO E INSTALAÇÃO. AF_03/2023	SINAPI	M	0,94720000	R\$ 3,38	R\$ 3,20
97886	CAIXA ENTERRADA ELÉTRICA RETANGULAR, EM ALVENARIA COM TJOLOS CERÂMICOS MACIÇOS, FUNDO COM BRITA, DIMENSÕES INTERNAS: 0,3X0,3X0,3 M. AF_12/2020	SINAPI	UN	0,03310000	R\$ 133,43	R\$ 4,41
95805	CONDULETE DE PVC, TIPO B, PARA ELETRODUTO DE PVC SOLDÁVEL DN 25 MM (3/4"), APARENTE - FORNECIMENTO E INSTALAÇÃO. AF_10/2022	SINAPI	UN	0,06200000	R\$ 18,80	R\$ 1,24
101891	DISJUNTOR MONOPOLAR TIPO NEMA, CORRENTE NOMINAL DE 35 ATÉ 50A - FORNECIMENTO E INSTALAÇÃO. AF_10/2020	SINAPI	UN	0,08280000	R\$ 20,02	R\$ 1,85
91862	ELETRODUTO RÍGIDO ROSCÁVEL, PVC, DN 20 MM (1/2"), PARA CIRCUITOS TERMINAIS, INSTALADO EM FORRO - FORNECIMENTO E INSTALAÇÃO. AF_03/2023	SINAPI	M	0,33970000	R\$ 7,40	R\$ 2,51
91870	ELETRODUTO RÍGIDO ROSCÁVEL, PVC, DN 20 MM (1/2"), PARA CIRCUITOS TERMINAIS, INSTALADO EM PAREDE - FORNECIMENTO E INSTALAÇÃO. AF_03/2023	SINAPI	M	0,22190000	R\$ 9,89	R\$ 2,19
93358	ESCAVAÇÃO MANUAL DE VALA COM PROFUNDIDADE MENOR OU IGUAL A 1,30 M. AF_02/2021	SINAPI	M3	0,00130000	R\$ 70,37	R\$ 0,09



Quantidade	Descrição	Fonte	Unid.	Coefficiente	Preço Unitário	Total
04470	FIXAÇÃO DE TUBOS HORIZONTAIS DE PVC ÁGUA, PVC ESGOTO, PVC ÁGUA PLUVIAL, CPVC, PPR, COBRE OU AÇO, DIÂMETROS MENORES OU IGUAIS A 40 MM, COM ABRAÇADEIRA METÁLICA RÍGIDA TIPO U PERFL 1 1/4", FIXADA EM PERFILADO EM LAJE. AF_09/2023_PS	SINAPI	M	0,22190000	R\$ 10,16	R\$ 2,25
96985	HASTE DE ATERRAMENTO, DIÂMETRO 5/8", COM 3 METROS - FORNECIMENTO E INSTALAÇÃO. AF_08/2023	SINAPI	UN	0,03310000	R\$ 66,77	R\$ 2,21
91959	INTERRUPTOR SIMPLES (2 MÓDULOS), 10A/250V, INCLUINDO SUPORTE E PLACA - FORNECIMENTO E INSTALAÇÃO. AF_03/2023	SINAPI	UN	0,01660000	R\$ 36,89	R\$ 0,61
95241	LASTRO DE CONCRETO MAGRO, APLICADO EM PISOS, LAJES SOBRE SOLO OU RADIERS, ESPESURA DE 5 CM. AF_07/2016	SINAPI	M2	1,24670000	R\$ 27,15	R\$ 33,84
97586	LUMINÁRIA TIPO CALHA, DE SOBREPOR, COM 2 LÂMPADAS TUBULARES FLUORESCENTES DE 36 W, COM REATOR DE PARTIDA RÁPIDA - FORNECIMENTO E INSTALAÇÃO. AF_02/2020	SINAPI	UN	0,13250000	R\$ 140,41	R\$ 18,80
98445	PAREDE DE MADEIRA COMPENSADA PARA CONSTRUÇÃO TEMPORÁRIA EM CHAPA SIMPLES, EXTERNA, COM ÁREA LÍQUIDA MAIOR OU IGUAL A 6 M², COM VÃO. AF_05/2018	SINAPI	M2	0,15320000	R\$ 140,66	R\$ 21,54
98441	PAREDE DE MADEIRA COMPENSADA PARA CONSTRUÇÃO TEMPORÁRIA EM CHAPA SIMPLES, EXTERNA, COM ÁREA LÍQUIDA MAIOR OU IGUAL A 6 M², SEM VÃO. AF_05/2018	SINAPI	M2	0,09810000	R\$ 115,87	R\$ 11,36
98446	PAREDE DE MADEIRA COMPENSADA PARA CONSTRUÇÃO TEMPORÁRIA EM CHAPA SIMPLES, EXTERNA, COM ÁREA LÍQUIDA MENOR QUE 6 M², COM VÃO. AF_05/2018	SINAPI	M2	0,11950000	R\$ 182,55	R\$ 21,81
98442	PAREDE DE MADEIRA COMPENSADA PARA CONSTRUÇÃO TEMPORÁRIA EM CHAPA SIMPLES, EXTERNA, COM ÁREA LÍQUIDA MENOR QUE 6 M², SEM VÃO. AF_05/2018	SINAPI	M2	0,11290000	R\$ 118,71	R\$ 13,40
88489	PINTURA LÁTEX ACRILICA PREMIUM, APLICAÇÃO MANUAL EM PAREDES, DUAS DEMÃOS. AF_04/2023	SINAPI	M2	0,48370000	R\$ 9,62	R\$ 4,65
101878	QUADRO DE DISTRIBUIÇÃO DE ENERGIA EM PVC, DE ÊMBUTIR, SEM BARRAMENTO, PARA 6 DISJUNTORES - FORNECIMENTO E INSTALAÇÃO. AF_10/2020	SINAPI	UN	0,01680000	R\$ 63,74	R\$ 1,05
94210	TELHAMENTO COM TELHA ONDULADA DE FIBROCIMENTO E = 6 MM, COM RECOBRIMENTO LATERAL DE 1 1/4 DE ONDA PARA TELHADO COM INCLINAÇÃO MÁXIMA DE 10°, COM ATÉ 2 ÁGUAS, INCLUSIVE IÇAMENTO. AF_07/2019	SINAPI	M2	1,24670000	R\$ 52,57	R\$ 65,53
92000	TOMADA BAIXA DE EMBUTIR (1 MÓDULO), 2P+T 10 A, INCLUINDO SUPORTE E PLACA - FORNECIMENTO E INSTALAÇÃO. AF_03/2023	SINAPI	UN	0,03310000	R\$ 25,41	R\$ 0,84
92001	TOMADA BAIXA DE EMBUTIR (1 MÓDULO), 2P+T 20 A, INCLUINDO SUPORTE E PLACA - FORNECIMENTO E INSTALAÇÃO. AF_03/2023	SINAPI	UN	0,03310000	R\$ 27,12	R\$ 0,89
92543	TRAMA DE MADEIRA COMPOSTA POR TERÇAS PARA TELHADOS DE ATÉ 2 ÁGUAS PARA TELHA ONDULADA DE FIBROCIMENTO, METÁLICA, PLÁSTICA OU TERMOACÚSTICA, INCLUSIVE TRANSPORTE VERTICAL. AF_07/2019	SINAPI	M2	1,24670000	R\$ 18,01	R\$ 22,45
TOTAL Serviço:						R\$ 240,46
VALOR:						R\$ 246,81

2.1.11. 93214 EXECUÇÃO DE RESERVATÓRIO ELEVADO DE ÁGUA (1000 LITROS) EM CANTEIRO DE OBRA, APOIADO EM ESTRUTURA DE MADEIRA. AF_02/2016_PA (UN)						
Material	Fonte	Unid.	Coefficiente	Preço Unitário	TOTAL	
00034636	CAIXA D'ÁGUA / RESERVATORIO EM POLETILENO. 1000 LITROS, COM TAMPA	SINAPI	UN	1,00000000	R\$ 385,75	R\$ 385,75
TOTAL Material:						R\$ 385,75
Serviço	Fonte	Unid.	Coefficiente	Preço Unitário	TOTAL	
94703	ADAPTADOR COM FLANGE E ANEL DE VEDAÇÃO, PVC, SOLDÁVEL, DN 25 MM X 3/4", INSTALADO EM RESERVAÇÃO DE ÁGUA DE EDIFICAÇÃO QUE POSSUA RESERVATÓRIO DE FIBRA/FIBROCIMENTO FORNECIMENTO E INSTALAÇÃO. AF_06/2016	SINAPI	UN	1,00000000	R\$ 17,46	R\$ 17,46
98461	ESTRUTURA DE MADEIRA PROVISÓRIA PARA SUPORTE DE CAIXA D'ÁGUA ELEVADA DE 1000 LITROS. AF_05/2018_PS	SINAPI	UN	1,00000000	R\$ 4.088,73	R\$ 4.088,73
89408	JOELHO 90 GRAUS, PVC, SOLDÁVEL, DN 25MM, INSTALADO EM RAMAL DE DISTRIBUIÇÃO DE ÁGUA - FORNECIMENTO E INSTALAÇÃO. AF_08/2022	SINAPI	UN	3,00000000	R\$ 6,94	R\$ 20,82
89972	KIT DE REGISTRO DE GAVETA BRUTO DE LATÃO 1/2", INCLUSIVE CONEXÕES, ROSCÁVEL, INSTALADO EM RAMAL DE ÁGUA FRIA - FORNECIMENTO E INSTALAÇÃO. AF_12/2014	SINAPI	UN	1,00000000	R\$ 42,93	R\$ 42,93
94688	TE, PVC, SOLDÁVEL, DN 25 MM INSTALADO EM RESERVAÇÃO DE ÁGUA DE EDIFICAÇÃO QUE POSSUA RESERVATÓRIO DE FIBRA/FIBROCIMENTO FORNECIMENTO E INSTALAÇÃO. AF_08/2016	SINAPI	UN	2,00000000	R\$ 9,12	R\$ 18,24
94796	TORNEIRA DE BOIA PARA CAIXA D'ÁGUA, ROSCÁVEL, 3/4" - FORNECIMENTO E INSTALAÇÃO. AF_08/2021	SINAPI	UN	1,00000000	R\$ 29,33	R\$ 29,33
94648	TUBO, PVC, SOLOÁVEL, DN 25 MM, INSTALADO EM RESERVAÇÃO DE ÁGUA DE EDIFICAÇÃO QUE POSSUA RESERVATÓRIO DE FIBRA/FIBROCIMENTO FORNECIMENTO E INSTALAÇÃO. AF_08/2016	SINAPI	M	19,00000000	R\$ 9,21	R\$ 174,99
TOTAL Serviço:						R\$ 4.392,50
VALOR:						R\$ 4.778,25

2.1.12. 98459 TAPUME COM TELHA METÁLICA. AF_05/2018 (M2)						
Equipamento Custo Horário	Fonte	Unid.	Coefficiente	Preço Unitário	TOTAL	
91693	SERRA CIRCULAR DE BANCADA COM MOTOR ELÉTRICO POTÊNCIA DE 5HP, COM COIFA PARA DISCO 10" - CHI DIURNO. AF_08/2015	SINAPI	CHI	0,01910000	R\$ 27,04	R\$ 0,51
91692	SERRA CIRCULAR DE BANCADA COM MOTOR ELÉTRICO POTÊNCIA DE 5HP, COM COIFA PARA DISCO 10" - CHP DIURNO. AF_08/2015	SINAPI	CHP	0,00440000	R\$ 28,16	R\$ 0,12
TOTAL Equipamento Custo Horário:						R\$ 0,63
Material	Fonte	Unid.	Coefficiente	Preço Unitário	TOTAL	
00004433	CAIBRO NAO APARELHADO *6 X 6* CM, EM MACARANDUBA/MASSARANDUBA, ANGELIM OU EQUIVALENTE DA REGIAO - BRUTA	SINAPI	M	1,22730000	R\$ 19,69	R\$ 24,16
00005061	PREGO DE AÇO POLIDO COM CABECA 18 X 27 (2 1/2 X 10)	SINAPI	KG	0,04280000	R\$ 10,42	R\$ 0,44
00003992	TABUA APARELHADA *2,5 X 30* CM, EM MACARANDUBA/MASSARANDUBA, ANGELIM OU EQUIVALENTE DA REGIAO	SINAPI	M	1,00000000	R\$ 23,36	R\$ 23,36
00007243	TELHA TRAPEZOIDAL EM AÇO ZINCADO, SEM PINTURA, ALTURA DE APROXIMADAMENTE 40 MM, ESPESURA DE 0,50 MM E LARGURA UTIL DE 980 MM	SINAPI	M2	0,58530000	R\$ 36,16	R\$ 22,33
TOTAL Material:						R\$ 70,29
Mão de Obra com Encargos Complementares	Fonte	Unid.	Coefficiente	Preço Unitário	TOTAL	
88239	AJUDANTE DE CARPINTEIRO COM ENCARGOS COMPLEMENTARES	SINAPI	H	0,18970000	R\$ 18,62	R\$ 3,53
88262	CARPINTEIRO DE FORMAS COM ENCARGOS COMPLEMENTARES	SINAPI	H	0,56910000	R\$ 23,27	R\$ 13,24
TOTAL Mão de Obra com Encargos Complementares:						R\$ 16,77
Serviço	Fonte	Unid.	Coefficiente	Preço Unitário	TOTAL	
94974	CONCRETO MAGRO PARA LASTRO, TRAÇO 1:4:5:4,5 (EM MASSA SECA DE CIMENTO/ AREIA MÉDIA/ BRITA 1) - PREPARO MANUAL. AF_05/2021	SINAPI	M3	0,00120000	R\$ 392,26	R\$ 0,47
TOTAL Serviço:						R\$ 0,47
VALOR:						R\$ 88,16

A T L CONSTRUÇÕES E SERVIÇOS LTDA
 CNPJ: 04.302.210/0001-95
 Rua José Natal de Araújo, N° 1375, Térreo,
 Floresta, Boa Viagem - Ceará, CEP: 63870-000

(88) 99803-2410
 atlconstrucoes@hotmail.com

3.1.1. 93358 ESCAVAÇÃO MANUAL DE VALA COM PROFUNDIDADE MENOR OU IGUAL A 1,30 M. AF_02/2021 (M3)

Mão de Obra com Encargos Complementares		FORTE	UNID	COEFICIENTE	PREÇO UNITÁRIO	TOTAL
88316	SERVENTE COM ENCARGOS COMPLEMENTARES	SINAPI	H	3,85600000	R\$ 17,79	R\$ 70,37
					TOTAL Mão de Obra com Encargos Complementares:	R\$ 70,37
					VALOR:	R\$ 70,37

3.1.2. 98526 LIMPEZA MECANIZADA DE CAMADA VEGETAL, VEGETAÇÃO E PEQUENAS ARVORES (DIÂMETRO DE TRONCO MENOR QUE 0,20 M), COM TRATOR DE ESTEIRAS AF_05/2018 (M2)

Equipamento Custo Horário		FORTE	UNID	COEFICIENTE	PREÇO UNITÁRIO	TOTAL
89031	TRATOR DE ESTEIRAS, POTÊNCIA 100 HP, PESO OPERACIONAL 9,4 T, COM LÂMINA 2,19 M3 - CHI DIURNO. AF_06/2014	SINAPI	CHI	0,00240000	R\$ 61,46	R\$ 0,14
89032	TRATOR DE ESTEIRAS, POTÊNCIA 100 HP, PESO OPERACIONAL 9,4 T, COM LÂMINA 2,19 M3 - CHP DIURNO. AF_06/2014	SINAPI	CHP	0,00060000	R\$ 155,65	R\$ 0,09
					TOTAL Equipamento Custo Horário:	R\$ 0,23
Mão de Obra com Encargos Complementares		FORTE	UNID	COEFICIENTE	PREÇO UNITÁRIO	TOTAL
88441	JARDINEIRO COM ENCARGOS COMPLEMENTARES	SINAPI	H	0,00300000	R\$ 18,05	R\$ 0,05
88316	SERVENTE COM ENCARGOS COMPLEMENTARES	SINAPI	H	0,00300000	R\$ 17,79	R\$ 0,05
					TOTAL Mão de Obra com Encargos Complementares:	R\$ 0,10
					VALOR:	R\$ 0,33

3.1.3. 101244 ESCAVAÇÃO VERTICAL PARA INFRAESTRUTURA, COM CARGA, DESCARGA E TRANSPORTE DE SOLO DE 1ª CATEGORIA, COM ESCAVADEIRA HIDRÁULICA (CAÇAMBA: 1,2M³ / 155HP), FROTA DE 6 CAMINHÕES BASCULANTES DE 14 M³, DMT DE 1,5 KM E VELOCIDADE MÉDIA 18 KM/H. AF_05/2020 (M3)

Equipamento Custo Horário		FORTE	UNID	COEFICIENTE	PREÇO UNITÁRIO	TOTAL
89877	CAMINHÃO BASCULANTE 14 M3, COM CAVALO MECÂNICO DE CAPACIDADE MÁXIMA DE TRACÇÃO COMBINADO DE 36000 KG, POTÊNCIA 286 CV, INCLUSIVE SEMIREBOQUE COM CAÇAMBA METÁLICA - CHI DIURNO. AF_12/2014	SINAPI	CHI	0,01720000	R\$ 76,56	R\$ 1,31
89876	CAMINHÃO BASCULANTE 14 M3, COM CAVALO MECÂNICO DE CAPACIDADE MÁXIMA DE TRACÇÃO COMBINADO DE 36000 KG, POTÊNCIA 286 CV, INCLUSIVE SEMIREBOQUE COM CAÇAMBA METÁLICA - CHP DIURNO. AF_12/2014	SINAPI	CHP	0,03750000	R\$ 274,84	R\$ 10,30
88908	ESCAVADORA HIDRÁULICA SOBRE ESTEIRAS, CAÇAMBA 1,20 M3, PESO OPERACIONAL 21 T, POTÊNCIA BRUTA 155 HP - CHI DIURNO. AF_06/2014	SINAPI	CHI	0,00180000	R\$ 79,33	R\$ 0,14
88907	ESCAVADORA HIDRÁULICA SOBRE ESTEIRAS, CAÇAMBA 1,20 M3, PESO OPERACIONAL 21 T, POTÊNCIA BRUTA 155 HP - CHP DIURNO. AF_06/2014	SINAPI	CHP	0,00730000	R\$ 204,65	R\$ 1,49
					TOTAL Equipamento Custo Horário:	R\$ 13,24
Mão de Obra com Encargos Complementares		FORTE	UNID	COEFICIENTE	PREÇO UNITÁRIO	TOTAL
88316	SERVENTE COM ENCARGOS COMPLEMENTARES	SINAPI	H	0,00910000	R\$ 17,79	R\$ 0,16
					TOTAL Mão de Obra com Encargos Complementares:	R\$ 0,16
					VALOR:	R\$ 13,40

3.1.4. 96385 EXECUÇÃO E COMPACTAÇÃO DE ATERRO COM SOLO PREDOMINANTEMENTE ARGILOSO - EXCLUSIVE SOLO, ESCAVAÇÃO, CARGA E TRANSPORTE. AF_11/2019 (M3)

Equipamento Custo Horário		FORTE	UNID	COEFICIENTE	PREÇO UNITÁRIO	TOTAL
5903	CAMINHÃO PIPA 10.000 L TRUCADO, PESO BRUTO TOTAL 23.000 KG, CARGA ÚTIL MÁXIMA 15.935 KG, DISTÂNCIA ENTRE EIXOS 4,8 M, POTÊNCIA 230 CV, INCLUSIVE TANQUE DE AÇO PARA TRANSPORTE DE ÁGUA - CHI DIURNO. AF_06/2014	SINAPI	CHI	0,03000000	R\$ 86,75	R\$ 2,00
5901	CAMINHÃO PIPA 10.000 L TRUCADO, PESO BRUTO TOTAL 23.000 KG, CARGA ÚTIL MÁXIMA 15.935 KG, DISTÂNCIA ENTRE EIXOS 4,8 M, POTÊNCIA 230 CV, INCLUSIVE TANQUE DE AÇO PARA TRANSPORTE DE ÁGUA - CHP DIURNO. AF_06/2014	SINAPI	CHP	0,00400000	R\$ 288,23	R\$ 1,07
5934	MOTONIVELADORA POTÊNCIA BÁSICA LÍQUIDA (PRIMEIRA MARCHA) 125 HP, PESO BRUTO 13032 KG, LARGURA DA LÂMINA DE 3,7 M - CHI DIURNO. AF_08/2014	SINAPI	CHI	0,02700000	R\$ 86,32	R\$ 2,38
5932	MOTONIVELADORA POTÊNCIA BÁSICA LÍQUIDA (PRIMEIRA MARCHA) 125 HP, PESO BRUTO 13032 KG, LARGURA DA LÂMINA DE 3,7 M - CHP DIURNO. AF_08/2014	SINAPI	CHP	0,00600000	R\$ 217,74	R\$ 1,30
93244	ROLO COMPACTADOR VIBRATÓRIO PÉ DE CARNEIRO PARA SOLOS, POTÊNCIA 80 HP, PESO OPERACIONAL SEMCOM LASTRO 7,4 / 8,8 T, LARGURA DE TRABALHO 1,68 M - CHI DIURNO. AF_02/2016	SINAPI	CHI	0,02300000	R\$ 61,14	R\$ 1,40
73436	ROLO COMPACTADOR VIBRATÓRIO PÉ DE CARNEIRO PARA SOLOS, POTÊNCIA 80 HP, PESO OPERACIONAL SEMCOM LASTRO 7,4 / 8,8 T, LARGURA DE TRABALHO 1,68 M - CHP DIURNO. AF_02/2016	SINAPI	CHP	0,01000000	R\$ 141,71	R\$ 1,41
					TOTAL Equipamento Custo Horário:	R\$ 9,56
Mão de Obra com Encargos Complementares		FORTE	UNID	COEFICIENTE	PREÇO UNITÁRIO	TOTAL
88316	SERVENTE COM ENCARGOS COMPLEMENTARES	SINAPI	H	0,03300000	R\$ 17,79	R\$ 0,58
					TOTAL Mão de Obra com Encargos Complementares:	R\$ 0,58
					VALOR:	R\$ 10,14

3.2.1. 93382 REATERRO MANUAL DE VALAS, COM COMPACTADOR DE SOLOS DE PERCUSSÃO. AF_08/2023 (M3)

Equipamento Custo Horário		FORTE	UNID	COEFICIENTE	PREÇO UNITÁRIO	TOTAL
5903	CAMINHÃO PIPA 10.000 L TRUCADO, PESO BRUTO TOTAL 23.000 KG, CARGA ÚTIL MÁXIMA 15.935 KG, DISTÂNCIA ENTRE EIXOS 4,8 M, POTÊNCIA 230 CV, INCLUSIVE TANQUE DE AÇO PARA TRANSPORTE DE ÁGUA - CHI DIURNO. AF_06/2014	SINAPI	CHI	0,00060000	R\$ 86,75	R\$ 0,04
5901	CAMINHÃO PIPA 10.000 L TRUCADO, PESO BRUTO TOTAL 23.000 KG, CARGA ÚTIL MÁXIMA 15.935 KG, DISTÂNCIA ENTRE EIXOS 4,8 M, POTÊNCIA 230 CV, INCLUSIVE TANQUE DE AÇO PARA TRANSPORTE DE ÁGUA - CHP DIURNO. AF_06/2014	SINAPI	CHP	0,00540000	R\$ 288,23	R\$ 1,44
91533	COMPACTADOR DE SOLOS DE PERCUSSÃO (SOQUETE) COM MOTOR A GASOLINA 4 TEMPOS, POTÊNCIA 4 CV - CHP DIURNO. AF_08/2015	SINAPI	CHP	0,19620000	R\$ 33,31	R\$ 6,53
					TOTAL Equipamento Custo Horário:	R\$ 8,01
Mão de Obra com Encargos Complementares		FORTE	UNID	COEFICIENTE	PREÇO UNITÁRIO	TOTAL

88316	SERVEnte COM ENCARGOS COMPLEMENTARES	SINAPI	H	0,78660000	R\$ 17,79	R\$ 13,99
TOTAL Mão de Obra com Encargos Complementares:						R\$ 13,99
VALOR:						R\$ 22,00

3.3.1. 100982 CARGA, MANOBRA E DESCARGA DE ENTULHO EM CAMINHÃO BASCULANTE 10 M³ - CARGA COM ESCAVADEIRA HIDRÁULICA (CAÇAMBA DE 0,80 M³ / 111 HP) E DESCARGA LIVRE (UNIDADE: M3). AF_07/2020 (M3)

Equipamento Custo Horário	FORTE	UNID	COEFICIENTE	PREÇO UNITÁRIO	TOTAL
91387 CAMINHÃO BASCULANTE 10 M3, TRUCADO CABINE SIMPLES, PESO BRUTO TOTAL 23.000 KG, CARGA ÚTL MÁXIMA 15.935 KG, DISTÂNCIA ENTRE EXOS 4,80 M, POTÊNCIA 230 CV INCLUSIVE CAÇAMBA METÁLICA - CHI DIURNO, AF_08/2014	SINAPI	CHI	0,01380000	R\$ 67,37	R\$ 0,92
91388 CAMINHÃO BASCULANTE 10 M3, TRUCADO CABINE SIMPLES, PESO BRUTO TOTAL 23.000 KG, CARGA ÚTL MÁXIMA 15.935 KG, DISTÂNCIA ENTRE EXOS 4,80 M, POTÊNCIA 230 CV INCLUSIVE CAÇAMBA METÁLICA - CHP DIURNO, AF_08/2014	SINAPI	CHP	0,01980000	R\$ 227,58	R\$ 4,50
5632 ESCAVADEIRA HIDRÁULICA SOBRE ESTEIRAS, CAÇAMBA 0,80 M3, PESO OPERACIONAL 17 T, POTENCIA BRUTA 111 HP - CHI DIURNO, AF_08/2014	SINAPI	CHI	0,01050000	R\$ 74,07	R\$ 0,77
5631 ESCAVADEIRA HIDRÁULICA SOBRE ESTEIRAS, CAÇAMBA 0,80 M3, PESO OPERACIONAL 17 T, POTENCIA BRUTA 111 HP - CHP DIURNO, AF_08/2014	SINAPI	CHP	0,00830000	R\$ 173,24	R\$ 1,43
TOTAL Equipamento Custo Horário:					R\$ 7,62
VALOR:					R\$ 7,62

3.3.2. 100938 TRANSPORTE COM CAMINHÃO BASCULANTE DE 10 M³, EM VIA INTERNA (DENTRO DO CANTEIRO - UNIDADE: M3XKM). AF_07/2020 (M3XKM)

Equipamento Custo Horário	FORTE	UNID	COEFICIENTE	PREÇO UNITÁRIO	TOTAL
91387 CAMINHÃO BASCULANTE 10 M3, TRUCADO CABINE SIMPLES, PESO BRUTO TOTAL 23.000 KG, CARGA ÚTL MÁXIMA 15.935 KG, DISTÂNCIA ENTRE EXOS 4,80 M, POTÊNCIA 230 CV INCLUSIVE CAÇAMBA METÁLICA - CHI DIURNO, AF_08/2014	SINAPI	CHI	0,01071000	R\$ 67,37	R\$ 0,72
91388 CAMINHÃO BASCULANTE 10 M3, TRUCADO CABINE SIMPLES, PESO BRUTO TOTAL 23.000 KG, CARGA ÚTL MÁXIMA 15.935 KG, DISTÂNCIA ENTRE EXOS 4,80 M, POTÊNCIA 230 CV INCLUSIVE CAÇAMBA METÁLICA - CHP DIURNO, AF_08/2014	SINAPI	CHP	0,02500000	R\$ 227,58	R\$ 5,88
TOTAL Equipamento Custo Horário:					R\$ 6,60
VALOR:					R\$ 6,40

3.3.3. 95875 TRANSPORTE COM CAMINHÃO BASCULANTE DE 10 M³, EM VIA URBANA PAVIMENTADA, DMT ATÉ 30 KM (UNIDADE: M3XKM). AF_07/2020 (M3XKM)

Equipamento Custo Horário	FORTE	UNID	COEFICIENTE	PREÇO UNITÁRIO	TOTAL
91387 CAMINHÃO BASCULANTE 10 M3, TRUCADO CABINE SIMPLES, PESO BRUTO TOTAL 23.000 KG, CARGA ÚTL MÁXIMA 15.935 KG, DISTÂNCIA ENTRE EXOS 4,80 M, POTÊNCIA 230 CV INCLUSIVE CAÇAMBA METÁLICA - CHI DIURNO, AF_08/2014	SINAPI	CHI	0,00360000	R\$ 67,37	R\$ 0,24
91388 CAMINHÃO BASCULANTE 10 M3, TRUCADO CABINE SIMPLES, PESO BRUTO TOTAL 23.000 KG, CARGA ÚTL MÁXIMA 15.935 KG, DISTÂNCIA ENTRE EXOS 4,80 M, POTÊNCIA 230 CV INCLUSIVE CAÇAMBA METÁLICA - CHP DIURNO, AF_08/2014	SINAPI	CHP	0,00830000	R\$ 227,58	R\$ 1,88
TOTAL Equipamento Custo Horário:					R\$ 2,12
VALOR:					R\$ 2,12

4.1.1. 96556 CONCRETAGEM DE SAPATAS, FCK 30 MPA, COM USO DE JERICA LANÇAMENTO, ADENSAMENTO E ACABAMENTO. AF_06/2017 (M3)

Equipamento Custo Horário	FORTE	UNID	COEFICIENTE	PREÇO UNITÁRIO	TOTAL
90587 VIBRADOR DE IMERSÃO, DIÂMETRO DE PONTEIRA 45MM, MOTOR ELÉTRICO TRIFÁSICO POTÊNCIA DE 2 CV - CHI DIURNO, AF_08/2015	SINAPI	CHI	1,22500000	R\$ 0,34	R\$ 0,41
90588 VIBRADOR DE IMERSÃO, DIÂMETRO DE PONTEIRA 45MM, MOTOR ELÉTRICO TRIFÁSICO POTÊNCIA DE 2 CV - CHP DIURNO, AF_08/2015	SINAPI	CHP	0,42300000	R\$ 0,97	R\$ 0,41
TOTAL Equipamento Custo Horário:					R\$ 0,82
Mão de Obra com Encargos Complementares	FORTE	UNID	COEFICIENTE	PREÇO UNITÁRIO	TOTAL
88309 PEDREIRO COM ENCARGOS COMPLEMENTARES	SINAPI	H	4,90800000	R\$ 23,57	R\$ 115,83
88316 SERVENTE COM ENCARGOS COMPLEMENTARES	SINAPI	H	3,29800000	R\$ 17,79	R\$ 58,06
TOTAL Mão de Obra com Encargos Complementares:					R\$ 174,26
Serviço	FORTE	UNID	COEFICIENTE	PREÇO UNITÁRIO	TOTAL
94972 CONCRETO FCK = 30MPA, TRAÇO 1:2:1,2,5 (EM MASSA SECA DE CIMENTO/ AREIA MÉDIA/ BRITA 1) - PREPARO MECÂNICO COM BETONEIRA 800 L. AF_05/2021	SINAPI	M3	1,15000000	R\$ 435,08	R\$ 500,34
TOTAL Serviço:					R\$ 500,34
VALOR:					R\$ 675,42

4.1.2. 96535 FABRICAÇÃO, MONTAGEM E DESMONTAGEM DE FÔRMA PARA SAPATA, EM MADEIRA SERRADA, E=25 MM, 4 UTILIZAÇÕES. AF_06/2017 (M2)

Equipamento Custo Horário	FORTE	UNID	COEFICIENTE	PREÇO UNITÁRIO	TOTAL
91693 SERRA CIRCULAR DE BANCADA COM MOTOR ELÉTRICO POTÊNCIA DE 5HP, COM COIFA PARA DISCO 10" - CHI DIURNO, AF_08/2015	SINAPI	CHI	0,03900000	R\$ 27,04	R\$ 1,05
91692 SERRA CIRCULAR DE BANCADA COM MOTOR ELÉTRICO POTÊNCIA DE 5HP, COM COIFA PARA DISCO 10" - CHP DIURNO, AF_08/2015	SINAPI	CHP	0,07900000	R\$ 28,16	R\$ 2,22
TOTAL Equipamento Custo Horário:					R\$ 3,27
Materiais	FORTE	UNID	COEFICIENTE	PREÇO UNITÁRIO	TOTAL
00002692 DESMOLDANTE PROTETOR PARA FORMAS DE MADEIRA, DE BASE OLEOSA EMULSIONADA EM AGUA	SINAPI	L	0,01700000	R\$ 6,48	R\$ 0,11
00005074 PREGO DE AÇO POLIDO COM CABECA 15 X 18 (1 1/2 X 13)	SINAPI	KG	0,01600000	R\$ 11,87	R\$ 0,18
00005073 PREGO DE AÇO POLIDO COM CABECA 17 X 24 (2 1/4 X 11)	SINAPI	KG	0,04700000	R\$ 10,79	R\$ 0,50
00040304 PREGO DE AÇO POLIDO COM CABECA DUPLA 17 X 27 (2 1/2 X 11)	SINAPI	KG	0,01000000	R\$ 13,07	R\$ 0,13
00004517 SARRAFO *2,5 X 7,5* CM EM PINUS, MISTA OU EQUIVALENTE DA REGIAO - BRUTA	SINAPI	M	4,61200000	R\$ 3,17	R\$ 14,62

00008189	TABUA NAO APARELHADA *2,5 X 30* CM, EM MACARANDUBA MASSARANDUBA, ANGELIM OU EQUIVALENTE DA REGIAO - BRUTA	SINAPI	M	1,27800000	R\$ 20,77	R\$ 26,54
					TOTAL Material:	R\$ 42,08
Mão de Obra com Encargos Complementares						
88239	AJUDANTE DE CARPINTEIRO COM ENCARGOS COMPLEMENTARES	SINAPI	H	1,08600000	R\$ 18,62	R\$ 20,22
88262	CARPINTEIRO DE FORMAS COM ENCARGOS COMPLEMENTARES	SINAPI	H	2,76900000	R\$ 23,27	R\$ 84,43
					TOTAL Mão de Obra com Encargos Complementares:	R\$ 84,68
					VALOR:	R\$ 130,00

4.1.3. 96543 ARMAÇÃO DE BLOCO, VIGA BALDRAME E SAPATA UTILIZANDO AÇO CA-60 DE 5 MM - MONTAGEM. AF_06/2017 (KG)

Material						
Quantidade	Descrição	FORTE	UNID	COEFICIENTE	PREÇO UNITÁRIO	TOTAL
00043132	ARAME RECOZIDO 18 BWG, D = 1,65 MM (0,016 KG/M) OU 18 BWG, D = 1,25 MM (0,01 KG/M)	SINAPI	KG	0,02500000	R\$ 13,45	R\$ 0,33
00039017	ESPACADOR / DISTANCIADOR CIRCULAR COM ENTRADA LATERAL, EM PLASTICO, PARA VERGALHAO *4,2 A 12,5* MM, COBRIMENTO 20 MM	SINAPI	UN	1,98850000	R\$ 0,18	R\$ 0,35
					TOTAL Material:	R\$ 0,68
Mão de Obra com Encargos Complementares						
Quantidade	Descrição	FORTE	UNID	COEFICIENTE	PREÇO UNITÁRIO	TOTAL
88238	AJUDANTE DE ARMADOR COM ENCARGOS COMPLEMENTARES	SINAPI	H	0,06350000	R\$ 18,70	R\$ 1,18
88245	ARMADOR COM ENCARGOS COMPLEMENTARES	SINAPI	H	0,19450000	R\$ 23,45	R\$ 4,56
					TOTAL Mão de Obra com Encargos Complementares:	R\$ 5,74
Serviço						
Quantidade	Descrição	FORTE	UNID	COEFICIENTE	PREÇO UNITÁRIO	TOTAL
92800	CORTE E DOBRA DE AÇO CA-60, DIÂMETRO DE 5,0 MM. AF_06/2022	SINAPI	KG	1,00000000	R\$ 8,15	R\$ 8,15
					TOTAL Serviço:	R\$ 8,15
					VALOR:	R\$ 14,57

4.1.4. 96546 ARMAÇÃO DE BLOCO, VIGA BALDRAME OU SAPATA UTILIZANDO AÇO CA-50 DE 10 MM - MONTAGEM. AF_06/2017 (KG)

Material						
Quantidade	Descrição	FORTE	UNID	COEFICIENTE	PREÇO UNITÁRIO	TOTAL
00043132	ARAME RECOZIDO 18 BWG, D = 1,65 MM (0,016 KG/M) OU 18 BWG, D = 1,25 MM (0,01 KG/M)	SINAPI	KG	0,02500000	R\$ 13,45	R\$ 0,33
00039017	ESPACADOR / DISTANCIADOR CIRCULAR COM ENTRADA LATERAL, EM PLASTICO, PARA VERGALHAO *4,2 A 12,5* MM, COBRIMENTO 20 MM	SINAPI	UN	0,46550000	R\$ 0,18	R\$ 0,08
					TOTAL Material:	R\$ 0,41
Mão de Obra com Encargos Complementares						
Quantidade	Descrição	FORTE	UNID	COEFICIENTE	PREÇO UNITÁRIO	TOTAL
88238	AJUDANTE DE ARMADOR COM ENCARGOS COMPLEMENTARES	SINAPI	H	0,02900000	R\$ 18,70	R\$ 0,54
88245	ARMADOR COM ENCARGOS COMPLEMENTARES	SINAPI	H	0,08900000	R\$ 23,45	R\$ 2,08
					TOTAL Mão de Obra com Encargos Complementares:	R\$ 2,62
Serviço						
Quantidade	Descrição	FORTE	UNID	COEFICIENTE	PREÇO UNITÁRIO	TOTAL
92803	CORTE E DOBRA DE AÇO CA-50, DIÂMETRO DE 10,0 MM. AF_06/2022	SINAPI	KG	1,00000000	R\$ 7,46	R\$ 7,46
					TOTAL Serviço:	R\$ 7,46
					VALOR:	R\$ 10,49

4.1.5. 96545 ARMAÇÃO DE BLOCO, VIGA BALDRAME OU SAPATA UTILIZANDO AÇO CA-50 DE 8 MM - MONTAGEM. AF_06/2017 (KG)

Material						
Quantidade	Descrição	FORTE	UNID	COEFICIENTE	PREÇO UNITÁRIO	TOTAL
00043132	ARAME RECOZIDO 18 BWG, D = 1,65 MM (0,016 KG/M) OU 18 BWG, D = 1,25 MM (0,01 KG/M)	SINAPI	KG	0,02500000	R\$ 13,45	R\$ 0,33
00039017	ESPACADOR / DISTANCIADOR CIRCULAR COM ENTRADA LATERAL, EM PLASTICO, PARA VERGALHAO *4,2 A 12,5* MM, COBRIMENTO 20 MM	SINAPI	UN	0,72400000	R\$ 0,18	R\$ 0,13
					TOTAL Material:	R\$ 0,46
Mão de Obra com Encargos Complementares						
Quantidade	Descrição	FORTE	UNID	COEFICIENTE	PREÇO UNITÁRIO	TOTAL
88238	AJUDANTE DE ARMADOR COM ENCARGOS COMPLEMENTARES	SINAPI	H	0,03750000	R\$ 18,70	R\$ 0,70
88245	ARMADOR COM ENCARGOS COMPLEMENTARES	SINAPI	H	0,11550000	R\$ 23,45	R\$ 2,70
					TOTAL Mão de Obra com Encargos Complementares:	R\$ 3,40
Serviço						
Quantidade	Descrição	FORTE	UNID	COEFICIENTE	PREÇO UNITÁRIO	TOTAL
92802	CORTE E DOBRA DE AÇO CA-50, DIÂMETRO DE 8,0 MM. AF_06/2022	SINAPI	KG	1,00000000	R\$ 8,11	R\$ 8,11
					TOTAL Serviço:	R\$ 8,11
					VALOR:	R\$ 11,97

4.1.6. 96547 ARMAÇÃO DE BLOCO, VIGA BALDRAME OU SAPATA UTILIZANDO AÇO CA-50 DE 12,5 MM - MONTAGEM. AF_06/2017 (KG)

Material						
Quantidade	Descrição	FORTE	UNID	COEFICIENTE	PREÇO UNITÁRIO	TOTAL
00043132	ARAME RECOZIDO 18 BWG, D = 1,65 MM (0,016 KG/M) OU 18 BWG, D = 1,25 MM (0,01 KG/M)	SINAPI	KG	0,02500000	R\$ 13,45	R\$ 0,33
00039017	ESPACADOR / DISTANCIADOR CIRCULAR COM ENTRADA LATERAL, EM PLASTICO, PARA VERGALHAO *4,2 A 12,5* MM, COBRIMENTO 20 MM	SINAPI	UN	0,30600000	R\$ 0,18	R\$ 0,05
					TOTAL Material:	R\$ 0,38
Mão de Obra com Encargos Complementares						
Quantidade	Descrição	FORTE	UNID	COEFICIENTE	PREÇO UNITÁRIO	TOTAL
88238	AJUDANTE DE ARMADOR COM ENCARGOS COMPLEMENTARES	SINAPI	H	0,03750000	R\$ 18,70	R\$ 0,70
88245	ARMADOR COM ENCARGOS COMPLEMENTARES	SINAPI	H	0,11550000	R\$ 23,45	R\$ 2,70
					TOTAL Mão de Obra com Encargos Complementares:	R\$ 3,40
Serviço						
Quantidade	Descrição	FORTE	UNID	COEFICIENTE	PREÇO UNITÁRIO	TOTAL
92802	CORTE E DOBRA DE AÇO CA-50, DIÂMETRO DE 8,0 MM. AF_06/2022	SINAPI	KG	1,00000000	R\$ 8,11	R\$ 8,11
					TOTAL Serviço:	R\$ 8,11
					VALOR:	R\$ 11,97

Quantidade	Descrição	Fonte	Unid.	Coefficiente	Preço Unitário	Total
88236	AJUDANTE DE ARMADOR COM ENCARGOS COMPLEMENTARES	SINAPI	H	0,02200000	R\$ 18,70	R\$ 0,41
88245	ARMADOR COM ENCARGOS COMPLEMENTARES	SINAPI	H	0,06800000	R\$ 23,45	R\$ 1,59
TOTAL Mão de Obra com Encargos Complementares:						R\$ 2,00
Quantidade	Descrição	Fonte	Unid.	Coefficiente	Preço Unitário	Total
92804	CORTE E DOBRA DE AÇO CA-50, DIÂMETRO DE 12,5 MM. AF_06/2022	SINAPI	KG	1,00000000	R\$ 6,40	R\$ 6,40
TOTAL Serviço:						R\$ 6,40
VALOR:						R\$ 8,78

4.1.7. 96616 LASTRO DE CONCRETO MAGRO, APLICADO EM BLOCOS DE COROAMENTO OU SAPATAS. AF_08/2017 (M3)

Quantidade	Descrição	Fonte	Unid.	Coefficiente	Preço Unitário	Total
88309	PEDREIRO COM ENCARGOS COMPLEMENTARES	SINAPI	H	6,21200000	R\$ 23,57	R\$ 146,41
88316	SERVENTE COM ENCARGOS COMPLEMENTARES	SINAPI	H	1,69400000	R\$ 17,79	R\$ 30,13
TOTAL Mão de Obra com Encargos Complementares:						R\$ 176,54
Quantidade	Descrição	Fonte	Unid.	Coefficiente	Preço Unitário	Total
94968	CONCRETO MAGRO PARA LASTRO, TRAÇO 1:4:5,4,5 (EM MASSA SECA DE CIMENTO/ AREIA MÉDIA/ BRITA 1) - PREPARO MECÂNICO COM BETONEIRA 600 L. AF_05/2021	SINAPI	M3	1,13000000	R\$ 344,21	R\$ 388,95
TOTAL Serviço:						R\$ 388,95
VALOR:						R\$ 565,49

4.2.1. 102476 CONCRETO FCK = 25MPa, TRAÇO 1:2,2:2,5 (EM MASSA SECA DE CIMENTO/ AREIA MÉDIA/ SEIXO RODADO) - PREPARO MECÂNICO COM BETONEIRA 400 L. AF_06/2021 (M3)

Quantidade	Descrição	Fonte	Unid.	Coefficiente	Preço Unitário	Total
88831	BETONEIRA CAPACIDADE NOMINAL DE 400 L, CAPACIDADE DE MISTURA 280 L, MOTOR ELÉTRICO TRIFÁSICO POTÊNCIA DE 2 CV, SEM CARREGADOR - CHI DIURNO. AF_05/2023	SINAPI	CHI	0,69020000	R\$ 0,28	R\$ 0,19
88830	BETONEIRA CAPACIDADE NOMINAL DE 400 L, CAPACIDADE DE MISTURA 280 L, MOTOR ELÉTRICO TRIFÁSICO POTÊNCIA DE 2 CV, SEM CARREGADOR - CHP DIURNO. AF_05/2023	SINAPI	CHP	0,73200000	R\$ 1,53	R\$ 1,11
TOTAL Equipamento Custo Horário:						R\$ 1,30
Quantidade	Descrição	Fonte	Unid.	Coefficiente	Preço Unitário	Total
0000370	AREIA MÉDIA - POSTO JAZIDA/FORNECEDOR (RETRADO NA JAZIDA, SEM TRANSPORTE)	SINAPI	M3	0,72770000	R\$ 112,77	R\$ 82,06
00001379	CIMENTO PORTLAND COMPOSTO CP II-32	SINAPI	KG	381,68320000	R\$ 0,61	R\$ 232,82
00004734	SEIXO ROLADO PARA APLICAÇÃO EM CONCRETO (POSTO PEDREIRA/FORNECEDOR, SEM FRETE)	SINAPI	M3	0,58900000	R\$ 278,70	R\$ 164,15
TOTAL Material:						R\$ 479,03
Quantidade	Descrição	Fonte	Unid.	Coefficiente	Preço Unitário	Total
88377	OPERADOR DE BETONEIRA ESTACIONÁRIA/MISTURADOR COM ENCARGOS COMPLEMENTARES	SINAPI	H	1,42200000	R\$ 22,29	R\$ 31,70
88316	SERVENTE COM ENCARGOS COMPLEMENTARES	SINAPI	H	2,24830000	R\$ 17,79	R\$ 39,99
TOTAL Mão de Obra com Encargos Complementares:						R\$ 71,69
VALOR:						R\$ 552,02

4.2.2. 92419 MONTAGEM E DESMONTAGEM DE FORMA DE PILARES RETANGULARES E ESTRUTURAS SIMILARES, PE-DIREITO SIMPLES, EM CHAPA DE MADEIRA COMPENSADA RESINADA 4 UTILIZAÇÕES. AF_09/2020 (M2)

Quantidade	Descrição	Fonte	Unid.	Coefficiente	Preço Unitário	Total
00040271	LOCAÇÃO DE APRUMADOR METÁLICO DE PILAR, COM ALTURA E ÂNGULO REGULÁVEIS, EXTENSÃO DE *1,50* A *2,80* M	SINAPI	UNXME	0,19600000	R\$ 10,96	R\$ 2,14
00040287	LOCAÇÃO DE BARRA DE ANCORAGEM DE 0,80 A 1,20 M DE EXTENSÃO, COM ROSCA DE 5/8", INCLUINDO PORCA E FLANGE	SINAPI	MES	0,78500000	R\$ 4,22	R\$ 3,31
00040275	LOCAÇÃO DE VIGA SANDUICHE METÁLICA VAZADA PARA TRAVAMENTO DE PILARES, ALTURA DE *8* CM, LARGURA DE *6* CM E EXTENSÃO DE 2 M	SINAPI	UNXME	0,39300000	R\$ 11,45	R\$ 4,50
TOTAL Equipamento:						R\$ 9,94
Quantidade	Descrição	Fonte	Unid.	Coefficiente	Preço Unitário	Total
00002692	DESMOLDANTE PROTETOR PARA FORMAS DE MADEIRA, DE BASE OLEOSA EMULSIONADA EM AGUA	SINAPI	L	0,01000000	R\$ 6,48	R\$ 0,06
00040304	PREGO DE AÇO POLIDO COM CABECA DUPLA 17 X 27 (2 1/2 X 11)	SINAPI	KG	0,01900000	R\$ 13,07	R\$ 0,24
TOTAL Material:						R\$ 0,30
Quantidade	Descrição	Fonte	Unid.	Coefficiente	Preço Unitário	Total
88239	AJUDANTE DE CARPINTEIRO COM ENCARGOS COMPLEMENTARES	SINAPI	H	0,15600000	R\$ 18,62	R\$ 2,96
88262	CARPINTEIRO DE FORMAS COM ENCARGOS COMPLEMENTARES	SINAPI	H	0,88600000	R\$ 23,27	R\$ 20,15
TOTAL Mão de Obra com Encargos Complementares:						R\$ 23,11
Quantidade	Descrição	Fonte	Unid.	Coefficiente	Preço Unitário	Total
92263	FABRICAÇÃO DE FORMA PARA PILARES E ESTRUTURAS SIMILARES, EM CHAPA DE MADEIRA COMPENSADA RESINADA, E = 17 MM. AF_09/2020	SINAPI	M2	0,26300000	R\$ 148,90	R\$ 39,16
TOTAL Serviço:						R\$ 39,16
VALOR:						R\$ 72,51

4.2.3. 103673 LANÇAMENTO COM USO DE BOMBA, ADENSAMENTO E ACABAMENTO DE CONCRETO EM ESTRUTURAS. AF_02/2022 (M3)

Quantidade	Descrição	Fonte	Unid.	Coefficiente	Preço Unitário	Total
90587	VIBRADOR DE IMERSÃO, DIÂMETRO DE PONTA 45MM, MOTOR ELÉTRICO TRIFÁSICO POTÊNCIA DE 2 CV - CHI DIURNO. AF_06/2015	SINAPI	CHI	0,13000000	R\$ 0,34	R\$ 0,04

90586	VIBRADOR DE IMERSÃO, DIÂMETRO DE PONTEIRA 45MM, MOTOR ELÉTRICO TRIFÁSICO POTÊNCIA DE 2 CV - CHP DIURNO, AF_06/2015	SINAPI	CHP	0,09400000	R\$ 0,97	R\$ 0,09
					TOTAL Equipamento Custo Horário:	R\$ 0,13
Mão de Obra com Encargos Complementares						
88262	CARPINTEIRO DE FORMAS COM ENCARGOS COMPLEMENTARES	SINAPI	H	0,22400000	R\$ 23,27	R\$ 5,21
88309	PEDREIRO COM ENCARGOS COMPLEMENTARES	SINAPI	H	0,22400000	R\$ 23,57	R\$ 5,27
88316	SERVENTE COM ENCARGOS COMPLEMENTARES	SINAPI	H	1,34500000	R\$ 17,79	R\$ 23,92
					TOTAL Mão de Obra com Encargos Complementares:	R\$ 34,40
					VALOR:	R\$ 34,53

4.2.4. 101963 LAJE PRE-MOLDADA UNIDIRECIONAL, BIAPOIADA, PARA PISO, ENCHIMENTO EM CERÂMICA, VIGOTA CONVENCIONAL, ALTURA TOTAL DA LAJE (ENCHIMENTO+CAPA) = (8+4) AF 11/2020 PA (M2)

Material						
00003743	LAJE PRE-MOLDADA CONVENCIONAL (LAJOTAS + VIGOTAS) PARA PISO, UNIDIRECIONAL, SOBRECARGA DE 200 KG/M2, VAO ATE 3,50 M (SEM COLOCACAO)	SINAPI	M2	1,00000000	R\$ 42,10	R\$ 42,10
00040304	PREGO DE AÇO POLIDO COM CABECA DUPLA 17 X 27 (2 1/2 X 11)	SINAPI	KG	0,04000000	R\$ 13,07	R\$ 0,52
00006193	TABUA NAO APARELHADA *2,5 X 20* CM, EM MACARANDUBA/MASSARANDUBA, ANGELIM OU EQUIVALENTE DA REGIAO - BRUTA	SINAPI	M	1,87000000	R\$ 14,23	R\$ 26,61
					TOTAL Material:	R\$ 69,23
Mão de Obra com Encargos Complementares						
88262	CARPINTEIRO DE FORMAS COM ENCARGOS COMPLEMENTARES	SINAPI	H	0,50100000	R\$ 23,27	R\$ 11,65
88316	SERVENTE COM ENCARGOS COMPLEMENTARES	SINAPI	H	0,35400000	R\$ 17,79	R\$ 6,29
					TOTAL Mão de Obra com Encargos Complementares:	R\$ 17,94
Serviço						
92767	ARMAÇÃO DE LAJE DE ESTRUTURA CONVENCIONAL DE CONCRETO ARMADO UTILIZANDO AÇO CA-60 DE 4,2 MM - MONTAGEM, AF_06/2022	SINAPI	KG	1,21100000	R\$ 12,70	R\$ 15,37
103674	CONCRETAGEM DE VIGAS E LAJES, FCK=25 MPA, PARA LAJES PREMOLDADAS COM USO DE BOMBA - LANCAMENTO, ADENSAMENTO E ACABAMENTO, AF_02/2022 PS	SINAPI	M3	0,05400000	R\$ 527,15	R\$ 28,46
92273	FABRICAÇÃO DE ESCORAS DO TIPO PONTALETE, EM MADEIRA, PARA PÉ-DIREITO SIMPLS, AF_09/2020	SINAPI	M	0,97000000	R\$ 15,82	R\$ 15,15
					TOTAL Serviço:	R\$ 58,98
					VALOR:	R\$ 146,15

4.2.5. 92759 ARMAÇÃO DE PILAR OU VIGA DE ESTRUTURA CONVENCIONAL DE CONCRETO ARMADO UTILIZANDO AÇO CA-60 DE 5,0 MM - MONTAGEM, AF_06/2022 (KG)


Material						
00043132	ARAME RECOZIDO 18 BWG, D = 1,85 MM (0,016 KG/M) OU 18 BWG, D = 1,25 MM (0,01 KG/M)	SINAPI	KG	0,02500000	R\$ 13,45	R\$ 0,33
00039017	ESPACADOR / DISTANCIADOR CIRCULAR COM ENTRADA LATERAL, EM PLASTICO, PARA VERGALHAO *4,2 A 12,5* MM, COBRIMENTO 20 MM	SINAPI	UN	1,19000000	R\$ 0,18	R\$ 0,21
					TOTAL Material:	R\$ 0,54
Mão de Obra com Encargos Complementares						
88238	AJUDANTE DE ARMADOR COM ENCARGOS COMPLEMENTARES	SINAPI	H	0,01750000	R\$ 18,70	R\$ 0,32
88245	ARMADOR COM ENCARGOS COMPLEMENTARES	SINAPI	H	0,10690000	R\$ 23,45	R\$ 2,50
					TOTAL Mão de Obra com Encargos Complementares:	R\$ 2,82
Serviço						
92800	CORTE E DOBRA DE AÇO CA-60, DIÂMETRO DE 5,0 MM, AF_06/2022	SINAPI	KG	1,00000000	R\$ 8,15	R\$ 8,15
					TOTAL Serviço:	R\$ 8,15
					VALOR:	R\$ 11,81

4.2.6. 92762 ARMAÇÃO DE PILAR OU VIGA DE ESTRUTURA CONVENCIONAL DE CONCRETO ARMADO UTILIZANDO AÇO CA-50 DE 10,0 MM - MONTAGEM, AF_06/2022 (KG)

Material						
00043132	ARAME RECOZIDO 16 BWG, D = 1,85 MM (0,016 KG/M) OU 18 BWG, D = 1,25 MM (0,01 KG/M)	SINAPI	KG	0,02500000	R\$ 13,45	R\$ 0,33
00039017	ESPACADOR / DISTANCIADOR CIRCULAR COM ENTRADA LATERAL, EM PLASTICO, PARA VERGALHAO *4,2 A 12,5* MM, COBRIMENTO 20 MM	SINAPI	UN	0,54300000	R\$ 0,18	R\$ 0,09
					TOTAL Material:	R\$ 0,42
Mão de Obra com Encargos Complementares						
88238	AJUDANTE DE ARMADOR COM ENCARGOS COMPLEMENTARES	SINAPI	H	0,00840000	R\$ 18,70	R\$ 0,11
88245	ARMADOR COM ENCARGOS COMPLEMENTARES	SINAPI	H	0,03920000	R\$ 23,45	R\$ 0,91
					TOTAL Mão de Obra com Encargos Complementares:	R\$ 1,02
Serviço						
92803	CORTE E DOBRA DE AÇO CA-50, DIÂMETRO DE 10,0 MM, AF_06/2022	SINAPI	KG	1,00000000	R\$ 7,46	R\$ 7,46
					TOTAL Serviço:	R\$ 7,46
					VALOR:	R\$ 8,90

4.2.7. 92764 ARMAÇÃO DE PILAR OU VIGA DE ESTRUTURA CONVENCIONAL DE CONCRETO ARMADO UTILIZANDO AÇO CA-50 DE 16,0 MM - MONTAGEM, AF_06/2022 (KG)

Material						
00043132	ARAME RECOZIDO 16 BWG, D = 1,85 MM (0,016 KG/M) OU 18 BWG, D = 1,25 MM (0,01 KG/M)	SINAPI	KG	0,02500000	R\$ 13,45	R\$ 0,33
00039017	ESPACADOR / DISTANCIADOR CIRCULAR COM ENTRADA LATERAL, EM PLASTICO, PARA VERGALHAO *4,2 A 12,5* MM, COBRIMENTO 20 MM	SINAPI	UN	0,54300000	R\$ 0,18	R\$ 0,09
					TOTAL Material:	R\$ 0,42
Mão de Obra com Encargos Complementares						
88238	AJUDANTE DE ARMADOR COM ENCARGOS COMPLEMENTARES	SINAPI	H	0,00840000	R\$ 18,70	R\$ 0,11
88245	ARMADOR COM ENCARGOS COMPLEMENTARES	SINAPI	H	0,03920000	R\$ 23,45	R\$ 0,91
					TOTAL Mão de Obra com Encargos Complementares:	R\$ 1,02
Serviço						
92803	CORTE E DOBRA DE AÇO CA-50, DIÂMETRO DE 10,0 MM, AF_06/2022	SINAPI	KG	1,00000000	R\$ 7,46	R\$ 7,46
					TOTAL Serviço:	R\$ 7,46
					VALOR:	R\$ 8,90



Material	QTD	UNID	COEFICIENTE	PREÇO UNITÁRIO	TOTAL	
00043132	ARAME RECOZIDO 18 BWG, D = 1,85 MM (0,016 KG/M) OU 18 BWG, D = 1,25 MM (0,01 KG/M)	SINAPI	KG	0,02500000	R\$ 13,45	R\$ 0,33
00039017	ESPACADOR / DISTANCIADOR CIRCULAR COM ENTRADA LATERAL, EM PLASTICO, PARA VERGALHAO *4,2 A 12,5* MM, COBRIMENTO 20 MM	SINAPI	UN	0,21200000	R\$ 0,18	R\$ 0,03
TOTAL Material:					R\$ 0,36	

Mão de Obra com Encargos Complementares	FONTE	UNID	COEFICIENTE	PREÇO UNITÁRIO	TOTAL	
88238	AJUDANTE DE ARMADOR COM ENCARGOS COMPLEMENTARES	SINAPI	H	0,00320000	R\$ 18,70	R\$ 0,05
88245	ARMADOR COM ENCARGOS COMPLEMENTARES	SINAPI	H	0,01940000	R\$ 23,45	R\$ 0,45
TOTAL Mão de Obra com Encargos Complementares:					R\$ 0,50	

Serviço	FONTE	UNID	COEFICIENTE	PREÇO UNITÁRIO	TOTAL	
92805	CORTE E DOBRA DE AÇO CA-50, DIÂMETRO DE 16,0 MM. AF_06/2022	SINAPI	KG	1,00000000	R\$ 6,33	R\$ 6,33
TOTAL Serviço:					R\$ 6,33	
VALOR:					R\$ 7,19	

4.2.8. 92760 ARMAÇÃO DE PILAR OU VIGA DE ESTRUTURA CONVENCIONAL DE CONCRETO ARMADO UTILIZANDO AÇO CA-50 DE 6,3 MM - MONTAGEM. AF_06/2022 (KG)

Material	QTD	UNID	COEFICIENTE	PREÇO UNITÁRIO	TOTAL	
00043132	ARAME RECOZIDO 16 BWG, D = 1,85 MM (0,016 KG/M) OU 18 BWG, D = 1,25 MM (0,01 KG/M)	SINAPI	KG	0,02500000	R\$ 13,45	R\$ 0,33
00039017	ESPACADOR / DISTANCIADOR CIRCULAR COM ENTRADA LATERAL, EM PLASTICO, PARA VERGALHAO *4,2 A 12,5* MM, COBRIMENTO 20 MM	SINAPI	UN	0,97000000	R\$ 0,18	R\$ 0,17
TOTAL Material:					R\$ 0,50	

Mão de Obra com Encargos Complementares	FONTE	UNID	COEFICIENTE	PREÇO UNITÁRIO	TOTAL	
88238	AJUDANTE DE ARMADOR COM ENCARGOS COMPLEMENTARES	SINAPI	H	0,01290000	R\$ 18,70	R\$ 0,24
88245	ARMADOR COM ENCARGOS COMPLEMENTARES	SINAPI	H	0,07900000	R\$ 23,45	R\$ 1,85
TOTAL Mão de Obra com Encargos Complementares:					R\$ 2,09	

Serviço	FONTE	UNID	COEFICIENTE	PREÇO UNITÁRIO	TOTAL	
92801	CORTE E DOBRA DE AÇO CA-50, DIÂMETRO DE 8,3 MM. AF_06/2022	SINAPI	KG	1,00000000	R\$ 8,19	R\$ 8,19
TOTAL Serviço:					R\$ 8,19	
VALOR:					R\$ 10,78	

4.2.9. 92761 ARMAÇÃO DE PILAR OU VIGA DE ESTRUTURA CONVENCIONAL DE CONCRETO ARMADO UTILIZANDO AÇO CA-50 DE 8,0 MM - MONTAGEM. AF_06/2022 (KG)

Material	QTD	UNID	COEFICIENTE	PREÇO UNITÁRIO	TOTAL	
00043132	ARAME RECOZIDO 18 BWG, D = 1,85 MM (0,018 KG/M) OU 18 BWG, D = 1,25 MM (0,01 KG/M)	SINAPI	KG	0,02500000	R\$ 13,45	R\$ 0,33
00039017	ESPACADOR / DISTANCIADOR CIRCULAR COM ENTRADA LATERAL, EM PLASTICO, PARA VERGALHAO *4,2 A 12,5* MM, COBRIMENTO 20 MM	SINAPI	UN	0,74300000	R\$ 0,18	R\$ 0,13
TOTAL Material:					R\$ 0,46	

Mão de Obra com Encargos Complementares	FONTE	UNID	COEFICIENTE	PREÇO UNITÁRIO	TOTAL	
88238	AJUDANTE DE ARMADOR COM ENCARGOS COMPLEMENTARES	SINAPI	H	0,00920000	R\$ 18,70	R\$ 0,17
88245	ARMADOR COM ENCARGOS COMPLEMENTARES	SINAPI	H	0,05610000	R\$ 23,45	R\$ 1,31
TOTAL Mão de Obra com Encargos Complementares:					R\$ 1,48	

Serviço	FONTE	UNID	COEFICIENTE	PREÇO UNITÁRIO	TOTAL	
92802	CORTE E DOBRA DE AÇO CA-50, DIÂMETRO DE 8,0 MM. AF_06/2022	SINAPI	KG	1,00000000	R\$ 8,11	R\$ 8,11
TOTAL Serviço:					R\$ 8,11	
VALOR:					R\$ 10,60	

4.2.10. 92763 ARMAÇÃO DE PILAR OU VIGA DE ESTRUTURA CONVENCIONAL DE CONCRETO ARMADO UTILIZANDO AÇO CA-50 DE 12,5 MM - MONTAGEM. AF_06/2022 (KG)

Material	QTD	UNID	COEFICIENTE	PREÇO UNITÁRIO	TOTAL	
00043132	ARAME RECOZIDO 16 BWG, D = 1,85 MM (0,018 KG/M) OU 18 BWG, D = 1,25 MM (0,01 KG/M)	SINAPI	KG	0,02500000	R\$ 13,45	R\$ 0,33
00039017	ESPACADOR / DISTANCIADOR CIRCULAR COM ENTRADA LATERAL, EM PLASTICO, PARA VERGALHAO *4,2 A 12,5* MM, COBRIMENTO 20 MM	SINAPI	UN	0,36700000	R\$ 0,18	R\$ 0,06
TOTAL Material:					R\$ 0,39	

Mão de Obra com Encargos Complementares	FONTE	UNID	COEFICIENTE	PREÇO UNITÁRIO	TOTAL	
88238	AJUDANTE DE ARMADOR COM ENCARGOS COMPLEMENTARES	SINAPI	H	0,00420000	R\$ 18,70	R\$ 0,07
88245	ARMADOR COM ENCARGOS COMPLEMENTARES	SINAPI	H	0,02570000	R\$ 23,45	R\$ 0,60
TOTAL Mão de Obra com Encargos Complementares:					R\$ 0,67	

Serviço	FONTE	UNID	COEFICIENTE	PREÇO UNITÁRIO	TOTAL	
92804	CORTE E DOBRA DE AÇO CA-50, DIÂMETRO DE 12,5 MM. AF_06/2022	SINAPI	KG	1,00000000	R\$ 6,40	R\$ 6,40
TOTAL Serviço:					R\$ 6,40	
VALOR:					R\$ 7,46	

5.1.1. 103324 ALVENARIA DE VEDAÇÃO DE BLOCOS CERAMICOS FURADOS NA VERTICAL DE 14X19X39 CM (ESPESSURA 14 CM) E ARGAMASSA DE ASSENTAMENTO COM PREPARO EM BETONEIRA. AF_12/2021 (M2)

Material	FONTE	UNID	COEFICIENTE	PREÇO UNITÁRIO	TOTAL
----------	-------	------	-------------	----------------	-------

Quantidade	Descrição	Fonte	Unid.	Coefficiente	Preço Unitário	Total
00037593	BLOCO CERAMICO / TUOLO VAZADO PARA ALVENARIA DE VEDAÇÃO, FUROS NA VERTICAL, 19 X 19 X 39 CM (NBR 15270)	SINAPI	UN	13,80000000	R\$ 1,45	R\$ 19,72
00037395	PIÑO DE AÇO COM FURO, HASTE = 27 MM (AÇO DIRETA)	SINAPI	CENTO	0,01000000	R\$ 32,49	R\$ 0,32
00034547	TELA DE AÇO SOLDADA GALVANIZADA/ZINCADA PARA ALVENARIA, FIO D = *1,20 A 1,70* MM, MALHA 15 X 15 MM, (C X L) *50 X 12* CM	SINAPI	M	0,42000000	R\$ 2,77	R\$ 1,16
TOTAL Material:						R\$ 21,20
Mão de Obra com Encargos Complementares		Fonte	Unid.	Coefficiente	Preço Unitário	Total
88309	PEDREIRO COM ENCARGOS COMPLEMENTARES	SINAPI	H	0,86000000	R\$ 23,57	R\$ 20,27
88316	SERVENTE COM ENCARGOS COMPLEMENTARES	SINAPI	H	0,43000000	R\$ 17,79	R\$ 7,64
TOTAL Mão de Obra com Encargos Complementares:						R\$ 27,91
Serviço		Fonte	Unid.	Coefficiente	Preço Unitário	Total
87292	ARGAMASSA TRAÇO 1:2:8 (EM VOLUME DE CIMENTO, CAL E AREIA MÉDIA ÚMIDA) PARA EMBOÇO/MASSA ÚNICA/ASSENTAMENTO DE ALVENARIA DE VEDAÇÃO, PREPARO MECÂNICO COM BETONEIRA 400 L. AF_08/2019	SINAPI	M3	0,01180000	R\$ 508,08	R\$ 5,99
TOTAL Serviço:						R\$ 5,99
VALOR:						R\$ 55,10

5.1.2. 103326 ALVENARIA DE VEDAÇÃO DE BLOCOS CERAMICOS FURADOS NA VERTICAL DE 19X19X39 CM (ESPESSURA 19 CM) E ARGAMASSA DE ASSENTAMENTO COM PREPARO EM BETONEIRA. AF_12/2021 (M2)

Quantidade	Descrição	Fonte	Unid.	Coefficiente	Preço Unitário	Total
00037594	BLOCO CERAMICO / TUOLO VAZADO PARA ALVENARIA DE VEDAÇÃO, FUROS NA VERTICAL, 19 X 19 X 39 CM (NBR 15270)	SINAPI	UN	13,80000000	R\$ 1,80	R\$ 24,48
00037395	PIÑO DE AÇO COM FURO, HASTE = 27 MM (AÇO DIRETA)	SINAPI	CENTO	0,01000000	R\$ 32,49	R\$ 0,32
00034548	TELA DE AÇO SOLDADA GALVANIZADA/ZINCADA PARA ALVENARIA, FIO D = *1,20 A 1,70* MM, MALHA 15 X 15 MM, (C X L) *50 X 17,5* CM	SINAPI	M	0,42000000	R\$ 4,55	R\$ 1,91
TOTAL Material:						R\$ 26,71
Mão de Obra com Encargos Complementares		Fonte	Unid.	Coefficiente	Preço Unitário	Total
88309	PEDREIRO COM ENCARGOS COMPLEMENTARES	SINAPI	H	0,99000000	R\$ 23,57	R\$ 23,33
88316	SERVENTE COM ENCARGOS COMPLEMENTARES	SINAPI	H	0,49500000	R\$ 17,79	R\$ 8,80
TOTAL Mão de Obra com Encargos Complementares:						R\$ 32,13
Serviço		Fonte	Unid.	Coefficiente	Preço Unitário	Total
87292	ARGAMASSA TRAÇO 1:2:8 (EM VOLUME DE CIMENTO, CAL E AREIA MÉDIA ÚMIDA) PARA EMBOÇO/MASSA ÚNICA/ASSENTAMENTO DE ALVENARIA DE VEDAÇÃO, PREPARO MECÂNICO COM BETONEIRA 400 L. AF_08/2019	SINAPI	M3	0,01380000	R\$ 508,08	R\$ 7,01
TOTAL Serviço:						R\$ 7,01
VALOR:						R\$ 66,85

5.1.3. C4912 MURO CONTORNO DE ALVENARIA E CONCRETO (PILAR+CINTA), REBOCADO, SEM PINTURA (M2)

Quantidade	Descrição	Fonte	Unid.	Coefficiente	Preço Unitário	Total
10682	BETONEIRA ELÉTRICA 580L (CHP)	SEINFRA	H	0,03000000	R\$ 25,1800	R\$ 0,7554
TOTAL Equipamento Custo Horário:						R\$ 0,7554
Material		Fonte	Unid.	Coefficiente	Preço Unitário	Total
10163	AÇO CA-50	SEINFRA	KG	2,18000000	R\$ 5,7200	R\$ 12,4696
10103	ARAME RECOZIDO N.18 BWG	SEINFRA	KG	0,04000000	R\$ 13,3100	R\$ 0,5324
10108	AREIA GROSSA	SEINFRA	M3	0,08000000	R\$ 96,3200	R\$ 7,7056
10109	AREIA MÉDIA	SEINFRA	M3	0,08500000	R\$ 67,3200	R\$ 5,7222
10280	BRITA	SEINFRA	M3	0,03000000	R\$ 80,9500	R\$ 2,4285
10805	CIMENTO PORTLAND	SEINFRA	KG	45,00000000	R\$ 0,5700	R\$ 25,8500
11600	PEDRA DE MÃO (RACHÃO)	SEINFRA	M3	0,15000000	R\$ 91,2200	R\$ 13,6830
11605	PEDRISCO	SEINFRA	M3	0,01000000	R\$ 80,9500	R\$ 0,8095
11917	TABUA DE 1" - L = 12cm	SEINFRA	M	0,45000000	R\$ 5,9200	R\$ 2,6640
12081	TUOLO CERÁMICO FURADO 9X19X19CM	SEINFRA	UN	25,00000000	R\$ 0,4300	R\$ 10,7500
12082	TUOLO MACIÇO COMUM	SEINFRA	UN	18,00000000	R\$ 0,3800	R\$ 6,8400
TOTAL Material:						R\$ 69,2548
Mão de Obra		Fonte	Unid.	Coefficiente	Preço Unitário	Total
10040	AJUDANTE DE ARMADOR/FERREIRO	SEINFRA	H	0,15000000	R\$ 19,1000	R\$ 2,8650
10121	ARMADOR/FERREIRO	SEINFRA	H	0,15000000	R\$ 24,1800	R\$ 3,6240
12391	PEDREIRO	SEINFRA	H	3,20000000	R\$ 24,1600	R\$ 77,3120
12543	SERVENTE	SEINFRA	H	5,20000000	R\$ 18,4800	R\$ 95,9920
TOTAL Mão de Obra:						R\$ 179,7930
VALOR:						R\$ 269,80

5.1.4. C4730 CERCA/GRADIL NYLOFOR H=1,53M, MALHA 5 X 20CM - FIO 4,30MM, COM FIXADORES DE POLIAMIDA EM POSTE 40 X 60 MM CRUMBADOS EM BASE DE CONCRETO (EXCLUSIVO ESTA). REVESTIDOS EM POLIESTER POR PROCESSO DE PINTURA ELETROSTÁTICA (GRADIL E POSTE) NAS CORES VERDE OU BRANCA - FORNECIMENTO E

Quantidade	Descrição	Fonte	Unid.	Coefficiente	Preço Unitário	Total
------------	-----------	-------	-------	--------------	----------------	-------

Material	DESCRIÇÃO	UNID.	QUANTIDADE	PREÇO UNITÁRIO	TOTAL	
19048	FIXADOR POLIAMIDA PARA POSTE, NAS CORES VERDE OU BRANCA	SEINFRA	UN	1,20000000	R\$ 5,6600	R\$ 6,7920
19044	PAINEL NYLOFOR 1,53M x 2,5M (A X L) - MALHA 5 x 20 CM - FIO 4,30MM, REVESTIDO EM POLIESTER POR PROCESSO DE PINTURA ELETROSTÁTICA, NAS CORES VERDE OU BRANCA	SEINFRA	UN	0,40000000	R\$ 379,5500	R\$ 151,8200
19047	POSTE 40 x 60 MM, PINTURA ELETROSTÁTICA EM POLIESTER, NAS CORES VERDE OU BRANCA (H=2,00M - COM TAMPA) CHUMBADO	SEINFRA	UN	0,40000000	R\$ 77,0500	R\$ 30,8200
19049	SERVIÇO - COLOCAÇÃO E MONTAGEM DE CERCA/GRADIL NYLOFOR	SEINFRA	M2	1,53000000	R\$ 17,0000	R\$ 26,0100
TOTAL Material:					R\$ 216,4420	
VALOR:					R\$ 216,44	

5.1.5. C4729 CERCA/GRADIL NYLOFOR H=2,03M, MALHA 5 X 20CM - FIO 4,30MM, COM FIXADORES DE POLIAMIDA EM POSTE 40 X 60 MM CHUMBADOS EM BASE DE CONCRETO (EXCLUSIVE ESTA) REVESTIDOS EM POLIESTER POR PROCESSO DE PINTURA ELETROSTÁTICA (GRADIL E POSTE), NAS CORES VERDE OU BRANCA - FORNECIMENTO E

Material	DESCRIÇÃO	UNID.	QUANTIDADE	PREÇO UNITÁRIO	TOTAL	
19048	FIXADOR POLIAMIDA PARA POSTE, NAS CORES VERDE OU BRANCA	SEINFRA	UN	2,40000000	R\$ 5,6600	R\$ 13,5840
19043	PAINEL NYLOFOR 2,03M x 2,5M (A X L) - MALHA 5 x 20 CM - FIO 4,30MM, REVESTIDO EM POLIESTER POR PROCESSO DE PINTURA ELETROSTÁTICA, NAS CORES VERDE OU BRANCA	SEINFRA	UN	0,40000000	R\$ 436,2000	R\$ 174,4800
19046	POSTE 40 x 60 MM, PINTURA ELETROSTÁTICA EM POLIESTER, NAS CORES VERDE OU BRANCA (H=2,50M - COM TAMPA) CHUMBADO	SEINFRA	UN	0,40000000	R\$ 96,3100	R\$ 38,5240
19049	SERVIÇO - COLOCAÇÃO E MONTAGEM DE CERCA/GRADIL NYLOFOR	SEINFRA	M2	2,03000000	R\$ 17,0000	R\$ 34,5100
TOTAL Material:					R\$ 261,0980	
VALOR:					R\$ 261,10	

5.2.1. 93182 VERGA PRÉ-MOLDADA PARA JANELAS COM ATÉ 1,5 M DE VÃO. AF_03/2016 (M)

Material	DESCRIÇÃO	UNID.	QUANTIDADE	PREÇO UNITÁRIO	TOTAL	
00002692	DESMOLDANTE PROTETOR PARA FORMAS DE MADEIRA, DE BASE OLEOSA EMULSIONADA EM AGUA	SINAPI	L	0,00600000	R\$ 6,48	R\$ 0,03
00039017	ESPACADOR / DISTANCIADOR CIRCULAR COM ENTRADA LATERAL, EM PLASTICO, PARA VERGALHAO *4,2 A 12,5* MM, COBRIMENTO 20 MM	SINAPI	UN	6,00000000	R\$ 0,18	R\$ 1,08
TOTAL Material:					R\$ 1,11	
Mão de Obra com Encargos Complementares						
88309	PEDREIRO COM ENCARGOS COMPLEMENTARES	SINAPI	H	0,08400000	R\$ 23,57	R\$ 1,97
88316	SERVENTE COM ENCARGOS COMPLEMENTARES	SINAPI	H	0,10200000	R\$ 17,79	R\$ 1,81
TOTAL Mão de Obra com Encargos Complementares:					R\$ 3,78	
Serviço						
87294	ARGAMASSA TRAÇO 1:2:9 (EM VOLUME DE CIMENTO, CAL E AREIA MÉDIA ÚMIDA) PARA EMBOÇO/MASSA ÚNICA/ASSENTAMENTO DE ALVENARIA DE VEDAÇÃO, PREPARO MECÂNICO COM BETONEIRA 600 L. AF_08/2019	SINAPI	M3	0,00190000	R\$ 483,49	R\$ 0,91
94970	CONCRETO FCK = 20MPA, TRAÇO 1:2,7:3 (EM MASSA SECA DE CIMENTO/ AREIA MÉDIA/ BRITA 1) - PREPARO MECÂNICO COM BETONEIRA 600 L. AF_05/2021	SINAPI	M3	0,01800000	R\$ 402,26	R\$ 7,24
92801	CORTE E DOBRA DE AÇO CA-50, DIÂMETRO DE 6,3 MM. AF_06/2022	SINAPI	KG	0,49000000	R\$ 8,19	R\$ 4,01
92270	FABRICAÇÃO DE FÔRMA PARA VIGAS, COM MADEIRA SERRADA, E = 25 MM. AF_09/2020	SINAPI	M2	0,17000000	R\$ 138,50	R\$ 23,20
TOTAL Serviço:					R\$ 35,36	
VALOR:					R\$ 40,26	

5.2.2. 93194 CONTRAVERGA PRÉ-MOLDADA PARA VÃOS DE ATÉ 1,5 M DE COMPRIMENTO. AF_03/2016 (M)

Material	DESCRIÇÃO	UNID.	QUANTIDADE	PREÇO UNITÁRIO	TOTAL	
00002692	DESMOLDANTE PROTETOR PARA FORMAS DE MADEIRA, DE BASE OLEOSA EMULSIONADA EM AGUA	SINAPI	L	0,00600000	R\$ 6,48	R\$ 0,03
00039017	ESPACADOR / DISTANCIADOR CIRCULAR COM ENTRADA LATERAL, EM PLASTICO, PARA VERGALHAO *4,2 A 12,5* MM, COBRIMENTO 20 MM	SINAPI	UN	6,00000000	R\$ 0,18	R\$ 1,08
TOTAL Material:					R\$ 1,11	
Mão de Obra com Encargos Complementares						
88309	PEDREIRO COM ENCARGOS COMPLEMENTARES	SINAPI	H	0,08400000	R\$ 23,57	R\$ 1,97
88316	SERVENTE COM ENCARGOS COMPLEMENTARES	SINAPI	H	0,10200000	R\$ 17,79	R\$ 1,81
TOTAL Mão de Obra com Encargos Complementares:					R\$ 3,78	
Serviço						
87294	ARGAMASSA TRAÇO 1:2:9 (EM VOLUME DE CIMENTO, CAL E AREIA MÉDIA ÚMIDA) PARA EMBOÇO/MASSA ÚNICA/ASSENTAMENTO DE ALVENARIA DE VEDAÇÃO, PREPARO MECÂNICO COM BETONEIRA 600 L. AF_08/2019	SINAPI	M3	0,00190000	R\$ 483,49	R\$ 0,91
94970	CONCRETO FCK = 20MPA, TRAÇO 1:2,7:3 (EM MASSA SECA DE CIMENTO/ AREIA MÉDIA/ BRITA 1) - PREPARO MECÂNICO COM BETONEIRA 600 L. AF_05/2021	SINAPI	M3	0,01800000	R\$ 402,26	R\$ 7,24
92801	CORTE E DOBRA DE AÇO CA-50, DIÂMETRO DE 6,3 MM. AF_06/2022	SINAPI	KG	0,49000000	R\$ 6,19	R\$ 4,01
92270	FABRICAÇÃO DE FÔRMA PARA VIGAS, COM MADEIRA SERRADA, E = 25 MM. AF_09/2020	SINAPI	M2	0,16400000	R\$ 138,50	R\$ 22,38
TOTAL Serviço:					R\$ 34,54	
VALOR:					R\$ 39,43	

5.1.1. 90843 KIT DE PORTA DE MADEIRA PARA PINTURA, SEMI-OCIA (LEVE OU MÉDIA), PADRÃO MÉDIO, 80X210CM, ESPESSURA DE 3,5CM, ITENS INCLUSOS: DOBRADIÇAS, MONTAGEM E INSTALAÇÃO DO BATENTE, FECHADURA COM EXECUÇÃO DO FURO - FORNECIMENTO E INSTALAÇÃO. AF_12/2019 (UN)

Serviço	DESCRIÇÃO	UNID.	QUANTIDADE	PREÇO UNITÁRIO	TOTAL	
100659	ALZAR DE 5X1,5CM PARA PORTA FIXADO COM PREGOS, PADRÃO MÉDIO - FORNECIMENTO E INSTALAÇÃO. AF_12/2019	SINAPI	M	10,00000000	R\$ 8,32	R\$ 83,20
90808	BATENTE PARA PORTA DE MADEIRA, FIXAÇÃO COM ARGAMASSA, PADRÃO MÉDIO - FORNECIMENTO E INSTALAÇÃO. AF_12/2019	SINAPI	UN	1,00000000	R\$ 309,40	R\$ 309,40

Item	Descrição	Fonte	Unid.	Coefficiente	Preço Unitário	Total
90830	FECHADURA DE EMBUTIR COM CILINDRO, EXTERNA, COMPLETA, ACABAMENTO PADRÃO MÉDIO, INCLUSO EXECUÇÃO DE FURO - FORNECIMENTO E INSTALAÇÃO. AF. 12/2019	SINAPI	UN	1,00000000	R\$ 138,09	R\$ 138,09
90822	PORTA DE MADEIRA PARA PINTURA, SEMI-OCA (LEVE OU MÉDIA), 80X210CM, ESPESSURA DE 3,5CM, INCLUSO DOBRADICAS - FORNECIMENTO E INSTALAÇÃO. AF. 12/2019	SINAPI	UN	1,00000000	R\$ 309,17	R\$ 309,17
					TOTAL Serviço:	R\$ 839,86
					VALOR:	R\$ 839,86

6.1.2. 90844 KIT DE PORTA DE MADEIRA PARA PINTURA, SEMI-OCA (LEVE OU MÉDIA), PADRÃO MÉDIO, 90X210CM, ESPESSURA DE 3,5CM, ITENS INCLUSOS: DOBRADICAS, MONTAGEM E INSTALAÇÃO DO BATENTE, FECHADURA COM EXECUÇÃO DO FURO - FORNECIMENTO E INSTALAÇÃO. AF. 12/2019 (UN)

Item	Descrição	Fonte	Unid.	Coefficiente	Preço Unitário	Total
100659	ALIZAR DE 5X1,5CM PARA PORTA FIXADO COM PREGOS, PADRÃO MÉDIO - FORNECIMENTO E INSTALAÇÃO. AF. 12/2019	SINAPI	M	10,20000000	R\$ 8,32	R\$ 84,86
90806	BATENTE PARA PORTA DE MADEIRA, FIXAÇÃO COM ARGAMASSA, PADRÃO MÉDIO - FORNECIMENTO E INSTALAÇÃO. AF. 12/2019	SINAPI	UN	1,00000000	R\$ 309,40	R\$ 309,40
90830	FECHADURA DE EMBUTIR COM CILINDRO, EXTERNA, COMPLETA, ACABAMENTO PADRÃO MÉDIO, INCLUSO EXECUÇÃO DE FURO - FORNECIMENTO E INSTALAÇÃO. AF. 12/2019	SINAPI	UN	1,00000000	R\$ 138,09	R\$ 138,09
90823	PORTA DE MADEIRA PARA PINTURA, SEMI-OCA (LEVE OU MÉDIA), 90X210CM, ESPESSURA DE 3,5CM, INCLUSO DOBRADICAS - FORNECIMENTO E INSTALAÇÃO. AF. 12/2019	SINAPI	UN	1,00000000	R\$ 374,84	R\$ 374,84
					TOTAL Serviço:	R\$ 907,19
					VALOR:	R\$ 907,19

7.1.1. 94569 JANELA DE ALUMINIO TIPO MAXIM-AR, COM VIDROS, BATENTE E FERRAGENS. EXCLUSIVE ALIZAR, ACABAMENTO E CONTRAMARCO. FORNECIMENTO E INSTALAÇÃO. AF. 12/2019 (M2)

Item	Descrição	Fonte	Unid.	Coefficiente	Preço Unitário	Total
00034381	JANELA MAXIM AR, EM ALUMINIO PERFL 25, 80 X 80 CM (A X L), ACABAMENTO BRANCO OU BRILHANTE, BATENTE DE 4 A 5 CM, COM VIDRO 4 MM, SEM GUARNICAO/ALIZAR	SINAPI	UN	2,08330000	R\$ 320,32	R\$ 667,32
00004377	PARAFUSO DE ACO ZINCADO COM ROSCA SOBERBA, CABECA CHATA E FENDA SIMPLES, DIAMETRO 4,2 MM, COMPRIMENTO * 32 * MM	SINAPI	UN	24,40000000	R\$ 0,20	R\$ 4,88
00039961	SILICONE ACETICO USO GERAL INCOLOR 280 G	SINAPI	UN	1,24670000	R\$ 21,36	R\$ 26,82
					TOTAL Material:	R\$ 698,82
Mão de Obra com Encargos Complementares		Fonte	Unid.	Coefficiente	Preço Unitário	Total
88309	PEDREIRO COM ENCARGOS COMPLEMENTARES	SINAPI	H	1,70700000	R\$ 23,57	R\$ 40,23
88316	SERVEnte COM ENCARGOS COMPLEMENTARES	SINAPI	H	0,85300000	R\$ 17,79	R\$ 15,17
					TOTAL Mão de Obra com Encargos Complementares:	R\$ 55,40
					VALOR:	R\$ 754,22

7.1.2. 100674 JANELA FIXA DE ALUMINIO PARA VIDRO, COM VIDRO, BATENTE E FERRAGENS. EXCLUSIVE ACABAMENTO, ALIZAR E CONTRAMARCO. FORNECIMENTO E INSTALAÇÃO. AF. 12/2019 (M2)

Item	Descrição	Fonte	Unid.	Coefficiente	Preço Unitário	Total
00000599	JANELA FIXA, EM ALUMINIO PERFL 20, 80 X 80 CM (A X L), BATENTE/REQUADRO DE 3 A 14 CM, COM VIDRO 4 MM, SEM GUARNICAO/ALIZAR, ACABAMENTO ALUM BRANCO OU BRILHANTE	SINAPI	M2	1,00000000	R\$ 793,29	R\$ 793,29
00004377	PARAFUSO DE ACO ZINCADO COM ROSCA SOBERBA, CABECA CHATA E FENDA SIMPLES, DIAMETRO 4,2 MM, COMPRIMENTO * 32 * MM	SINAPI	UN	17,41300000	R\$ 0,20	R\$ 3,48
00039961	SILICONE ACETICO USO GERAL INCOLOR 280 G	SINAPI	UN	0,42400000	R\$ 21,36	R\$ 9,05
					TOTAL Material:	R\$ 805,82
Mão de Obra com Encargos Complementares		Fonte	Unid.	Coefficiente	Preço Unitário	Total
88309	PEDREIRO COM ENCARGOS COMPLEMENTARES	SINAPI	H	0,72000000	R\$ 23,57	R\$ 16,97
88316	SERVEnte COM ENCARGOS COMPLEMENTARES	SINAPI	H	0,36000000	R\$ 17,79	R\$ 6,40
					TOTAL Mão de Obra com Encargos Complementares:	R\$ 23,37
					VALOR:	R\$ 629,19

7.1.3. 91341 PORTA EM ALUMINIO DE ABRIR TIPO VENEZIANA COM GUARNICAO, FIXAÇÃO COM PARAFUSOS - FORNECIMENTO E INSTALAÇÃO. AF. 12/2019 (M2)

Item	Descrição	Fonte	Unid.	Coefficiente	Preço Unitário	Total
00007568	BUCHA DE NYLON SEM ABA S10, COM PARAFUSO DE 6,10 X 85 MM EM ACO ZINCADO COM ROSCA SOBERBA, CABECA CHATA E FENDA PHILLIPS	SINAPI	UN	4,81660000	R\$ 0,74	R\$ 3,56
00036888	GUARNICAO / MOLDURA / ARREIMATE DE ACABAMENTO PARA ESQUADRIA, EM ALUMINIO PERFL 25, ACABAMENTO ANODIZADO BRANCO OU BRILHANTE PARA 1 FACE	SINAPI	M	6,85040000	R\$ 31,89	R\$ 218,45
00039025	PORTA DE ABRIR EM ALUMINIO TIPO VENEZIANA, ACABAMENTO ANODIZADO NATURAL, SEM GUARNICAO/ALIZAR/VISTA, 87 X 210 CM	SINAPI	UN	0,54730000	R\$ 619,94	R\$ 339,29
00000142	SELANTE ELASTICO MONOCOMPONENTE A BASE DE POLIURETANO (PU) PARA JUNTAS DIVERSAS	SINAPI	310ML	0,88290000	R\$ 32,33	R\$ 28,54
					TOTAL Material:	R\$ 589,84
Mão de Obra com Encargos Complementares		Fonte	Unid.	Coefficiente	Preço Unitário	Total
88309	PEDREIRO COM ENCARGOS COMPLEMENTARES	SINAPI	H	0,38260000	R\$ 23,57	R\$ 9,01
88316	SERVEnte COM ENCARGOS COMPLEMENTARES	SINAPI	H	0,19100000	R\$ 17,79	R\$ 3,39
					TOTAL Mão de Obra com Encargos Complementares:	R\$ 12,40
					VALOR:	R\$ 602,24

7.2.1. 102185 PORTA DE ABRIR COM MOLA HIDRÁULICA, EM VIDRO TEMPERADO, 2 FOLHAS DE 90X210 CM, ESPESSURA DD 10MM, INCLUSIVE ACESSÓRIOS. AF. 01/2021 (UN)

Item	Descrição	Fonte	Unid.	Coefficiente	Preço Unitário	Total
00003104	CONJ. DE FERRAGENS PARA PORTA DE VIDRO TEMPERADO, EM ZAMAC CROMADO, CONTEMPLANDO DOBRADICA INF., DOBRADICA SUP., PIVO PARA DOBRADICA INF., PIVO PARA DOBRADICA SUP., FECHADURA CENTRAL EM ZAMC. CROMADO, CONTRA FECHADURA DE PRESSAO	SINAPI	CJ	2,00000000	R\$ 124,20	R\$ 248,40

Quantidade	Descrição	Fonte	Unid.	Coefficiente	Preço Unitário	Total
00011499	MOL. HIDRAULICA DE PISO, PARA PORTAS DE ATE 1100 MM E PESO DE ATE 120 KG, COM CORPO EM ACO INOX	SINAPI	UN	2,00000000	R\$ 669,35	R\$ 1.338,70
00005031	VIDRO TEMPERADO INCOLOR PARA PORTA DE ABRIR, E = 10 MM (SEM FERRAGENS E SEM COLOCACAO)	SINAPI	M2	3,78000000	R\$ 376,57	R\$ 1.423,43

TOTAL Material: R\$ 3.010,53

Mão de Obra com Encargos Complementares	Fonte	Unid.	Coefficiente	Preço Unitário	Total
88316	SERVEANTE COM ENCARGOS COMPLEMENTARES	SINAPI	H	6,57000000	R\$ 116,86
88325	VIDRACEIRO COM ENCARGOS COMPLEMENTARES	SINAPI	H	6,78000000	R\$ 130,87

TOTAL Mão de Obra com Encargos Complementares: R\$ 247,73

VALOR: R\$ 3.258,28

7.2.2. 91338 PORTA DE ALUMÍNIO DE ABRIR COM LAMBRI, COM GUARNIÇÃO, FIXAÇÃO COM PARAFUSOS - FORNECIMENTO E INSTALAÇÃO. AF_12/2019 (M2)

Quantidade	Descrição	Fonte	Unid.	Coefficiente	Preço Unitário	Total
00007568	BUCHA DE NYLON SEM ABA S10, COM PARAFUSO DE 6.10 X 65 MM EM ACO ZINCADO COM ROSCA SOBERBA, CABEÇA CHATA E FENDA PHILLIPS	SINAPI	UN	4,81680000	R\$ 0,74	R\$ 3,56
00036888	GUARNIÇÃO / MOLDURA / ARREIMATE DE ACABAMENTO PARA ESQUADRIA, EM ALUMINIO PERFIL 25, ACABAMENTO ANODIZADO BRANCO OU BRILHANTE, PARA 1 FACE	SINAPI	M	6,85040000	R\$ 31,89	R\$ 218,45
00004914	PORTA DE ABRIR EM ALUMINIO COM LAMBRI HORIZONTAL/LAMINADA, ACABAMENTO ANODIZADO NATURAL, SEM GUARNIÇÃO/ALZAR/VISTA	SINAPI	M2	1,00000000	R\$ 490,21	R\$ 490,21
00000142	SELANTE ELASTICO MONOCOMPONENTE A BASE DE POLIURETANO (PU) PARA JUNTAS DIVERSAS	SINAPI	310ML	0,88290000	R\$ 32,33	R\$ 28,54

TOTAL Material: R\$ 740,76

Mão de Obra com Encargos Complementares	Fonte	Unid.	Coefficiente	Preço Unitário	Total
88309	PEDREIRO COM ENCARGOS COMPLEMENTARES	SINAPI	H	0,35630000	R\$ 23,57
88316	SERVEANTE COM ENCARGOS COMPLEMENTARES	SINAPI	H	0,17790000	R\$ 3,16

TOTAL Mão de Obra com Encargos Complementares: R\$ 11,11

VALOR: R\$ 752,31

8.1.1. 102171 INSTALAÇÃO DE VIDRO ARAMADO, E = 6 MM, EM ESQUADRIA DE ALUMÍNIO OU PVC, FIXADO COM BAGUETE. AF_01/2021_PS (M2)

Quantidade	Descrição	Fonte	Unid.	Coefficiente	Preço Unitário	Total
00039432	FITA DE PAPEL REFORCADA COM LAMINA DE METAL PARA REFORCO DE CANTOS DE CHAPA DE GESSO PARA DRYWALL	SINAPI	M	5,21000000	R\$ 2,22	R\$ 11,56
00020259	PERFIL DE BORRACHA EPDM MACICO *12 X 15* MM PARA ESQUADRIAS	SINAPI	M	5,95000000	R\$ 10,39	R\$ 61,82
00034384	VIDRO PLANO ARAMADO E = 6 MM - SEM COLOCACAO	SINAPI	M2	1,00000000	R\$ 317,17	R\$ 317,17

TOTAL Material: R\$ 390,55

Mão de Obra com Encargos Complementares	Fonte	Unid.	Coefficiente	Preço Unitário	Total
88316	SERVEANTE COM ENCARGOS COMPLEMENTARES	SINAPI	H	0,80900000	R\$ 17,79
88325	VIDRACEIRO COM ENCARGOS COMPLEMENTARES	SINAPI	H	0,62700000	R\$ 19,36

TOTAL Mão de Obra com Encargos Complementares: R\$ 22,94

VALOR: R\$ 413,61

9.1.1. 92643 TRAMA DE MADEIRA COMPOSTA POR TERÇAS PARA TELHADOS DE ATE 2 AGUAS PARA TELHA ONDULADA DE FIBROCIMENTO, METALICA, PLASTICA OU TERMOACÚSTICA INCLUSO TRANSPORTE VERTICAL. AF_07/2019 (M2)

Equipamento Custo Horário	Fonte	Unid.	Coefficiente	Preço Unitário	Total
93282	GUINCHO ELÉTRICO DE COLUNA, CAPACIDADE 400 KG, COM MOTO FREIO, MOTOR TRIFÁSICO DE 1,25 CV - CHI DIURNO. AF_03/2018	SINAPI	CHI	0,00640000	R\$ 22,91
93281	GUINCHO ELÉTRICO DE COLUNA, CAPACIDADE 400 KG, COM MOTO FREIO, MOTOR TRIFÁSICO DE 1,25 CV - CHP DIURNO. AF_03/2016	SINAPI	CHP	0,00480000	R\$ 23,87

TOTAL Equipamento Custo Horário: R\$ 0,00

Quantidade	Descrição	Fonte	Unid.	Coefficiente	Preço Unitário	Total
00040568	PREGO DE ACO POLIDO COM CABEÇA 22 X 48 (4 1/4 X 5)	SINAPI	KG	0,03000000	R\$ 10,67	R\$ 0,32
00004425	VIGA NAO APARELHADA *6 X 12* CM, EM MACARANDUBA/MASSARANDUBA, ANGELIM OU EQUIVALENTE DA REGIAO - BRUTA	SINAPI	M	0,63400000	R\$ 21,30	R\$ 13,50

TOTAL Material: R\$ 13,82

Mão de Obra com Encargos Complementares	Fonte	Unid.	Coefficiente	Preço Unitário	Total
88239	AJUDANTE DE CARPINTEIRO COM ENCARGOS COMPLEMENTARES	SINAPI	H	0,06500000	R\$ 18,62
88262	CARPINTEIRO DE FÓRMAS COM ENCARGOS COMPLEMENTARES	SINAPI	H	0,11800000	R\$ 23,27

TOTAL Mão de Obra com Encargos Complementares: R\$ 3,95

VALOR: R\$ 18,01

9.1.2. 100383 FABRICAÇÃO E INSTALAÇÃO DE PONTALETES DE MADEIRA NAO APARELHADA PARA TELHADOS COM ATE 2 AGUAS E COM TELHA ONDULADA DE FIBROCIMENTO, ALUMÍNIO OU PLÁSTICA EM EDIFÍCIO RESIDENCIAL DE MÚLTIPLOS PAVIMENTOS. INCLUSO TRANSPORTE VERTICAL. AF_07/2019 (M2)

Equipamento Custo Horário	Fonte	Unid.	Coefficiente	Preço Unitário	Total
93274	GRUA ASCENSIONAL, LANÇA DE 30 M, CAPACIDADE DE 1,0 T A 30 M, ALTURA ATÉ 39 M - CHI DIURNO. AF_05/2023	SINAPI	CHI	0,00430000	R\$ 67,46
93272	GRUA ASCENSIONAL, LANÇA DE 30 M, CAPACIDADE DE 1,0 T A 30 M, ALTURA ATÉ 39 M - CHP DIURNO. AF_05/2023	SINAPI	CHP	0,00300000	R\$ 98,02

TOTAL Equipamento Custo Horário: R\$ 0,58

Quantidade	Descrição	Fonte	Unid.	Coefficiente	Preço Unitário	Total
00004430	CAIBRO NAO APARELHADO *5 X 6* CM, EM MACARANDUBA/MASSARANDUBA, ANGELIM OU EQUIVALENTE DA REGIAO - BRUTA	SINAPI	M	0,55600000	R\$ 10,07	R\$ 5,59

Quantidade	Descrição	Fonte	Unid.	Coefficiente	Preço Unitário	Total
00005075	PREGO DE AÇO POLIDO COM CABECA 18 X 30 (2 3/4 X 10)	SINAPI	KG	0,12000000	R\$ 10,59	R\$ 1,27
00004425	VIGA NAO APARELHADA *6 X 12* CM, EM MACARANDUBA/MASSARANDUBA, ANGELIM OU EQUIVALENTE DA REGIAO - BRUTA	SINAPI	M	0,22200000	R\$ 21,30	R\$ 4,72
00004472	VIGA NAO APARELHADA *6 X 16* CM, EM MACARANDUBA/MASSARANDUBA, ANGELIM OU EQUIVALENTE DA REGIAO - BRUTA	SINAPI	M	0,00000000	R\$ 26,61	R\$ 2,83
TOTAL Material:						R\$ 14,21
Mão de Obra com Encargos Complementares		Fonte	Unid.	Coefficiente	Preço Unitário	Total
88239	AJUDANTE DE CARPINTEIRO COM ENCARGOS COMPLEMENTARES	SINAPI	H	0,05800000	R\$ 18,62	R\$ 1,09
88262	CARPINTEIRO DE FORMAS COM ENCARGOS COMPLEMENTARES	SINAPI	H	0,16000000	R\$ 23,27	R\$ 3,72
TOTAL Mão de Obra com Encargos Complementares:						R\$ 4,81
VALOR:						R\$ 19,60

9.2.1. 94213 TELHAMENTO COM TELHA DE AÇO/ALUMÍNIO E = 0,5 MM, COM ATÉ 2 ÁGUAS, INCLUSO IÇAMENTO. AF_07/2019 (M2)

Equipamento Custo Horário		Fonte	Unid.	Coefficiente	Preço Unitário	Total
93282	GUINCHO ELÉTRICO DE COLUNA, CAPACIDADE 400 KG, COM MOTO FREIO, MOTOR TRIFÁSICO DE 1,25 CV - CHI DIURNO AF_03/2016	SINAPI	CHI	0,00130000	R\$ 22,91	R\$ 0,02
93281	GUINCHO ELÉTRICO DE COLUNA, CAPACIDADE 400 KG, COM MOTO FREIO, MOTOR TRIFÁSICO DE 1,25 CV - CHP DIURNO AF_03/2016	SINAPI	CHP	0,00090000	R\$ 23,87	R\$ 0,02
TOTAL Equipamento Custo Horário:						R\$ 0,04
Material		Fonte	Unid.	Coefficiente	Preço Unitário	Total
00011029	HASTE RETA PARA GANCHO DE FERRO GALVANIZADO, COM ROSCA 1/4" X 30 CM PARA FIXAÇÃO DE TELHA METÁLICA INCLUI PORCA E ARRUELAS DE VEDAÇÃO	SINAPI	CJ	4,15000000	R\$ 1,55	R\$ 6,43
00007243	TELHA TRAPEZOIDAL EM AÇO ZINCADO, SEM PINTURA, ALTURA DE APROXIMADAMENTE 40 MM, ESPESURA DE 0,50 MM E LARGURA ÚTIL DE 989 MM	SINAPI	M2	1,16600000	R\$ 38,16	R\$ 44,49
TOTAL Material:						R\$ 50,92
Mão de Obra com Encargos Complementares		Fonte	Unid.	Coefficiente	Preço Unitário	Total
88318	SERVENTE COM ENCARGOS COMPLEMENTARES	SINAPI	H	0,09700000	R\$ 17,79	R\$ 1,72
88323	TELHADISTA COM ENCARGOS COMPLEMENTARES	SINAPI	H	0,09100000	R\$ 23,07	R\$ 2,09
TOTAL Mão de Obra com Encargos Complementares:						R\$ 3,81
VALOR:						R\$ 54,77

9.3.1. 94231 RUFO EM CHAPA DE AÇO GALVANIZADO NÚMERO 24, CORTE DE 25 CM, INCLUSO TRANSPORTE VERTICAL. AF_07/2019 (M)

Equipamento Custo Horário		Fonte	Unid.	Coefficiente	Preço Unitário	Total
93282	GUINCHO ELÉTRICO DE COLUNA, CAPACIDADE 400 KG, COM MOTO FREIO, MOTOR TRIFÁSICO DE 1,25 CV - CHI DIURNO AF_03/2016	SINAPI	CHI	0,01830000	R\$ 22,91	R\$ 0,41
93281	GUINCHO ELÉTRICO DE COLUNA, CAPACIDADE 400 KG, COM MOTO FREIO, MOTOR TRIFÁSICO DE 1,25 CV - CHP DIURNO AF_03/2016	SINAPI	CHP	0,01320000	R\$ 23,87	R\$ 0,31
TOTAL Equipamento Custo Horário:						R\$ 0,72
Material		Fonte	Unid.	Coefficiente	Preço Unitário	Total
00005061	PREGO DE AÇO POLIDO COM CABECA 18 X 27 (2 1/2 X 10)	SINAPI	KG	0,00600000	R\$ 10,42	R\$ 0,06
00005104	REBITE DE REPUXO EM ALUMÍNIO VAZADO, DIÂMETRO 3,2 X 8 MM DE COMPRIMENTO (1KG = 1025 UNIDADES)	SINAPI	KG	0,00120000	R\$ 48,76	R\$ 0,05
00040873	RUFO INTERNO/EXTERNO DE CHAPA DE AÇO GALVANIZADA NUM 24, CORTE 25 CM	SINAPI	M	1,05000000	R\$ 17,56	R\$ 18,43
00000142	SELANTE ELÁSTICO MONOCOMPONENTE A BASE DE POLIURETANO (PU) PARA JUNTAS DIVERSAS	SINAPI	310ML	0,19800000	R\$ 32,33	R\$ 6,40
00013388	SOLDA EM BARRA DE ESTANHO-CHUMBO 50/50	SINAPI	KG	0,04500000	R\$ 147,86	R\$ 6,65
TOTAL Material:						R\$ 31,59
Mão de Obra com Encargos Complementares		Fonte	Unid.	Coefficiente	Preço Unitário	Total
88316	SERVENTE COM ENCARGOS COMPLEMENTARES	SINAPI	H	0,20700000	R\$ 17,79	R\$ 3,68
88323	TELHADISTA COM ENCARGOS COMPLEMENTARES	SINAPI	H	0,11200000	R\$ 23,07	R\$ 2,58
TOTAL Mão de Obra com Encargos Complementares:						R\$ 6,26
VALOR:						R\$ 38,57

9.4.1. 101966 CHAPIM SOBRE MUROS LINEARES, EM GRANITO OU MÁRMORE, L = 25 CM, ASSENTADO COM ARGAMASSA 1:6 COM ADITIVO. AF_11/2020 (M)

Equipamento Custo Horário		Fonte	Unid.	Coefficiente	Preço Unitário	Total
91693	SERRA CIRCULAR DE BANCADA COM MOTOR ELÉTRICO POTÊNCIA DE 5HP, COM COIFA PARA DISCO 10" - CHI DIURNO AF_08/2015	SINAPI	CHI	0,17900000	R\$ 27,04	R\$ 4,84
91692	SERRA CIRCULAR DE BANCADA COM MOTOR ELÉTRICO POTÊNCIA DE 5HP, COM COIFA PARA DISCO 10" - CHP DIURNO AF_08/2015	SINAPI	CHP	0,00900000	R\$ 28,16	R\$ 0,25
TOTAL Equipamento Custo Horário:						R\$ 5,09
Material		Fonte	Unid.	Coefficiente	Preço Unitário	Total
00004825	PEITORIL/SOLEIRA EM MÁRMORE, POLIDO, BRANCO COMUM, L = 25* CM, E = 3* CM, CORTE RETO	SINAPI	M	1,04000000	R\$ 96,26	R\$ 100,11
TOTAL Material:						R\$ 100,11
Mão de Obra com Encargos Complementares		Fonte	Unid.	Coefficiente	Preço Unitário	Total
88274	MARMORISTA/GRANITEIRO COM ENCARGOS COMPLEMENTARES	SINAPI	H	0,18900000	R\$ 23,07	R\$ 4,36
88316	SERVENTE COM ENCARGOS COMPLEMENTARES	SINAPI	H	0,09400000	R\$ 17,79	R\$ 1,67
TOTAL Mão de Obra com Encargos Complementares:						R\$ 6,03
Material		Fonte	Unid.	Coefficiente	Preço Unitário	Total

87280	ARGAMASSA TRAÇO 1:6 (EM VOLUME DE CIMENTO E AREIA MÉDIA ÚMIDA) COM ADIÇÃO DE PLASTIFICANTE PARA EMBOÇO/MASSA ÚNICA/ASSENTAMENTO DE ALVENARIA DE VEDAÇÃO, PREPARO MECÂNICO COM BETONEIRA 400L. AF_08/2019	SINAPI	M3	0,00600000	R\$ 417,29	R\$ 2,50
TOTAL Serviço:						R\$ 2,80
VALOR:						R\$ 113,73

9.4.2. 100324 LASTRO COM MATERIAL GRANULAR (PEDRA BRITADA N.1 E PEDRA BRITADA N.2), APLICADO EM PISOS OU LAJES SOBRE SOLO, ESPESURA DE 10 CM. AF_07/2019 (M3)

Material	FORTE	UNID	COEFICIENTE	PREÇO UNITÁRIO	TOTAL
91278 PLACA VIBRATÓRIA REVERSÍVEL COM MOTOR 4 TEMPOS A GASOLINA, FORÇA CENTRÍFUGA DE 25 KN (2500 KG), POTÊNCIA 5,5 CV - CHI DIURNO. AF_08/2015	SINAPI	CHI	0,03000000	R\$ 0,49	R\$ 0,01
91277 PLACA VIBRATÓRIA REVERSÍVEL COM MOTOR 4 TEMPOS A GASOLINA, FORÇA CENTRÍFUGA DE 25 KN (2500 KG), POTÊNCIA 5,5 CV - CHP DIURNO. AF_08/2015	SINAPI	CHP	0,03200000	R\$ 7,84	R\$ 0,25
TOTAL Equipamento Custo Horário:					R\$ 0,26

Material	FORTE	UNID	COEFICIENTE	PREÇO UNITÁRIO	TOTAL
00004721 PEDRA BRITADA N. 1 (9,5 a 19 MM) POSTO PEDREIRA/FORNECEDOR, SEM FRETE	SINAPI	M3	0,56500000	R\$ 84,78	R\$ 47,90
00004718 PEDRA BRITADA N. 2 (19 a 38 MM) POSTO PEDREIRA/FORNECEDOR, SEM FRETE	SINAPI	M3	0,56500000	R\$ 85,23	R\$ 48,15
TOTAL Material:					R\$ 96,05

Mão de Obra com Encargos Complementares	FORTE	UNID	COEFICIENTE	PREÇO UNITÁRIO	TOTAL
88309 PEDREIRO COM ENCARGOS COMPLEMENTARES	SINAPI	H	1,03000000	R\$ 23,57	R\$ 24,27
88316 SERVENTE COM ENCARGOS COMPLEMENTARES	SINAPI	H	0,34300000	R\$ 17,79	R\$ 6,10
TOTAL Mão de Obra com Encargos Complementares:					R\$ 30,37
VALOR:					R\$ 126,68

10.1.1. 98546 IMPERMEABILIZAÇÃO DE SUPERFÍCIE COM MANTA ASFÁLTICA, UMA CAMADA, INCLUSIVE APLICAÇÃO DE PRIMER ASFÁLTICO, E=4MM. AF_09/2023 (M2)

Material	FORTE	UNID	COEFICIENTE	PREÇO UNITÁRIO	TOTAL
00004226 GAS DE COZINHA - GLP	SINAPI	KG	0,26000000	R\$ 6,12	R\$ 1,59
00004015 MANTA ASFÁLTICA ELASTOMÉRICA EM POLIÉSTER 4 MM, TIPO III, CLASSE B, ACABAMENTO PP (NBR 9952)	SINAPI	M2	1,13190000	R\$ 60,13	R\$ 68,06
00000511 PRIMER PARA MANTA ASFÁLTICA A BASE DE ASFALTO MODIFICADO DILUÍDO EM SOLVENTE, APLICAÇÃO A FRIO	SINAPI	L	0,58720000	R\$ 13,37	R\$ 7,85
TOTAL Material:					R\$ 77,50

Mão de Obra com Encargos Complementares	FORTE	UNID	COEFICIENTE	PREÇO UNITÁRIO	TOTAL
88243 AJUDANTE ESPECIALIZADO COM ENCARGOS COMPLEMENTARES	SINAPI	H	0,21020000	R\$ 17,93	R\$ 3,76
88270 IMPERMEABILIZADOR COM ENCARGOS COMPLEMENTARES	SINAPI	H	0,93240000	R\$ 23,57	R\$ 21,97
TOTAL Mão de Obra com Encargos Complementares:					R\$ 25,73
VALOR:					R\$ 103,23

10.1.2. 98554 IMPERMEABILIZAÇÃO DE SUPERFÍCIE COM MEMBRANA À BASE DE RESINA ACRÍLICA, 3 DEMÃOS. AF_09/2023 (M2)

Material	FORTE	UNID	COEFICIENTE	PREÇO UNITÁRIO	TOTAL
00043147 MEMBRANA IMPERMEABILIZANTE ACRÍLICA MONOCOMPONENTE	SINAPI	KG	1,20000000	R\$ 21,72	R\$ 26,06
TOTAL Material:					R\$ 26,06

Mão de Obra com Encargos Complementares	FORTE	UNID	COEFICIENTE	PREÇO UNITÁRIO	TOTAL
88243 AJUDANTE ESPECIALIZADO COM ENCARGOS COMPLEMENTARES	SINAPI	H	0,12860000	R\$ 17,93	R\$ 2,30
88270 IMPERMEABILIZADOR COM ENCARGOS COMPLEMENTARES	SINAPI	H	0,57030000	R\$ 23,57	R\$ 13,44
TOTAL Mão de Obra com Encargos Complementares:					R\$ 15,74
VALOR:					R\$ 41,80

11.1.1. 87884 CHAPISCO APLICADO NO TETO OU EM ALVENARIA E ESTRUTURA, COM ROLO PARA TEXTURA ACRÍLICA. ARGAMASSA INDUSTRIALIZADA COM PREPARO MANUAL. AF_10/2022 (M2)

Mão de Obra com Encargos Complementares	FORTE	UNID	COEFICIENTE	PREÇO UNITÁRIO	TOTAL
88309 PEDREIRO COM ENCARGOS COMPLEMENTARES	SINAPI	H	0,03890000	R\$ 23,57	R\$ 0,91
88316 SERVENTE COM ENCARGOS COMPLEMENTARES	SINAPI	H	0,01460000	R\$ 17,79	R\$ 0,25
TOTAL Mão de Obra com Encargos Complementares:					R\$ 1,16

Serviço	FORTE	UNID	COEFICIENTE	PREÇO UNITÁRIO	TOTAL
87401 ARGAMASSA INDUSTRIALIZADA PARA CHAPISCO ROLADO, PREPARO MANUAL. AF_08/2019	SINAPI	M3	0,00150000	R\$ 5.707,12	R\$ 8,56
TOTAL Serviço:					R\$ 8,56
VALOR:					R\$ 9,72

11.2.1. 96113 FORRO EM PLACAS DE GESSO, PARA AMBIENTES COMERCIAIS. AF_08/2023_PS (M2)

Material	FORTE	UNID	COEFICIENTE	PREÇO UNITÁRIO	TOTAL
00000345 ARAME GALVANIZADO 18 BWG, D = 1,24MM (0,009 KG/M)	SINAPI	KG	0,02170000	R\$ 19,19	R\$ 0,41
00003315 GESSO EM PO PARA REVESTIMENTOS/MOLDURAS/SANCAS E USO GERAL	SINAPI	KG	1,81270000	R\$ 0,64	R\$ 1,16
00040547 PARAFUSO ZINCADO, AUTOBROCANTE, FLANGEADO, 4,2 MM X 19 MM	SINAPI	CENTO	0,02930000	R\$ 30,20	R\$ 0,88

00004812	PLACA DE GESSO PARA FORRO, *80 X 60* CM, ESPESSURA DE 12 MM (SEM COLOCAÇÃO)	SINAPI	M2	1,04140000	R\$ 8,92	R\$ 9,28
00020250	SISAL EM FIBRA / ESTOPA SISAL PARA GESSO	SINAPI	KG	0,00780000	R\$ 21,55	R\$ 0,16
TOTAL Material:						R\$ 11,89
Mão de Obra com Encargos Complementares						
88269	GESSEIRO COM ENCARGOS COMPLEMENTARES	SINAPI	H	0,78670000	R\$ 23,39	R\$ 18,40
88316	SERVEnte COM ENCARGOS COMPLEMENTARES	SINAPI	H	0,45220000	R\$ 17,79	R\$ 8,04
TOTAL Mão de Obra com Encargos Complementares:						R\$ 28,44
VALOR:						R\$ 38,33

12.1.1. 87878 CHAPISCO APLICADO EM ALVENARIAS E ESTRUTURAS DE CONCRETO INTERNAS, COM COLHER DE PEDREIRO. ARGAMASSA TRAÇO 1:3 COM PREPARO MANUAL. AF 10/2022 (M2)

Mão de Obra com Encargos Complementares						
88309	PEDREIRO COM ENCARGOS COMPLEMENTARES	SINAPI	H	0,06810000	R\$ 23,57	R\$ 1,60
88316	SERVEnte COM ENCARGOS COMPLEMENTARES	SINAPI	H	0,02550000	R\$ 17,79	R\$ 0,45
TOTAL Mão de Obra com Encargos Complementares:						R\$ 2,08
Serviço						
87377	ARGAMASSA TRAÇO 1:3 (EM VOLUME DE CIMENTO E AREIA GROSSA ÚMIDA) PARA CHAPISCO CONVENCIONAL, PREPARO MANUAL. AF 08/2019	SINAPI	M3	0,00370000	R\$ 561,22	R\$ 2,07
TOTAL Serviço:						R\$ 2,07
VALOR:						R\$ 4,12

12.1.2. 89173 (COMPOSIÇÃO REPRESENTATIVA) DO SERVIÇO DE EMBOÇO/MASSA ÚNICA, APLICADO MANUALMENTE, TRAÇO 1:2:8, EM BETONEIRA DE 400L, PAREDES INTERNAS, COM EXECUÇÃO DE TALISCAS. EDIFICAÇÃO HABITACIONAL UNIFAMILIAR (CASAS) E EDIFICAÇÃO PÚBLICA PADRÃO. AF 12/2014 (M2)

Serviço						
87531	EMBOÇO, PARA RECEBIMENTO DE CERÂMICA, EM ARGAMASSA TRAÇO 1:2:8. PREPARO MECÂNICO COM BETONEIRA 400L, APLICADO MANUALMENTE EM FACES INTERNAS DE PAREDES, PARA AMBIENTE COM ÁREA ENTRE 5M2 E 10M2, ESPESSURA DE 20MM, COM EXECUÇÃO DE TALISCAS. AF_06/2014	SINAPI	M2	0,15400000	R\$ 32,04	R\$ 4,93
87527	EMBOÇO, PARA RECEBIMENTO DE CERÂMICA, EM ARGAMASSA TRAÇO 1:2:8. PREPARO MECÂNICO COM BETONEIRA 400L, APLICADO MANUALMENTE EM FACES INTERNAS DE PAREDES, PARA AMBIENTE COM ÁREA MENOR QUE 5M2, ESPESSURA DE 20MM, COM EXECUÇÃO DE TALISCAS. AF_06/2014	SINAPI	M2	0,11210000	R\$ 36,52	R\$ 4,09
87529	MASSA ÚNICA, PARA RECEBIMENTO DE PINTURA, EM ARGAMASSA TRAÇO 1:2:8. PREPARO MECÂNICO COM BETONEIRA 400L, APLICADA MANUALMENTE EM FACES INTERNAS DE PAREDES, ESPESSURA DE 20MM, COM EXECUÇÃO DE TALISCAS. AF_06/2014	SINAPI	M2	0,73390000	R\$ 33,21	R\$ 24,37
TOTAL Serviço:						R\$ 33,39
VALOR:						R\$ 33,39

12.2.1. 87273 REVESTIMENTO CERAMICO PARA PAREDES INTERNAS COM PLACAS TIPO ESMALTADA EXTRA DE DIMENSOES 33x46 CM APLICADAS NA ALTURA INTEIRA DAS PAREDES. AF 02/2023 PE (M2)

Material						
00001381	ARGAMASSA COLANTE AC I PARA CERAMICAS	SINAPI	KG	8,85000000	R\$ 0,83	R\$ 5,88
00034357	REJUNTE CIMENTICIO, QUALQUER COR	SINAPI	KG	0,22200000	R\$ 4,87	R\$ 1,08
00000536	REVESTIMENTO EM CERAMICA ESMALTADA EXTRA, PEI MENOR OU IGUAL A 3, FORMATO MENOR OU IGUAL A 2025 CM2	SINAPI	M2	1,07980000	R\$ 23,68	R\$ 25,56
TOTAL Material:						R\$ 32,32
Mão de Obra com Encargos Complementares						
88256	AZULEJISTA OU LADRILHISTA COM ENCARGOS COMPLEMENTARES	SINAPI	H	0,89700000	R\$ 23,45	R\$ 18,34
88316	SERVEnte COM ENCARGOS COMPLEMENTARES	SINAPI	H	0,31380000	R\$ 17,79	R\$ 5,58
TOTAL Mão de Obra com Encargos Complementares:						R\$ 21,92
VALOR:						R\$ 54,24

12.2.2. C0383 BATE-MACAS EM AÇO INOXIDÁVEL CONTRA IMPACTO EM PAREDE (M)

Material						
0109	AREIA MEDIA	SEINFRA	M3	0,00330000	R\$ 87,3200	R\$ 0,2222
0535	CHAPA AÇO INOX, N.300	SEINFRA	M2	0,30000000	R\$ 821,6700	R\$ 246,5010
0805	CIMENTO PORTLAND	SEINFRA	KG	3,50000000	R\$ 0,5700	R\$ 1,9950
11821	PERFIL BATENTE DE AÇO (14/24)X44MM CHAPA 20 (DIVISÓRIA)	SEINFRA	KG	1,75000000	R\$ 3,2500	R\$ 5,6875
11872	SOLDA 50X50	SEINFRA	KG	0,45000000	R\$ 116,5100	R\$ 53,3295
TOTAL Material:						R\$ 307,7382
Mão de Obra						
12391	PEDREIRO	SEINFRA	H	1,20000000	R\$ 24,1600	R\$ 28,9920
12543	SERVEnte	SEINFRA	H	1,20000000	R\$ 18,4600	R\$ 22,1520
11879	SOLDADOR	SEINFRA	H	1,50000000	R\$ 25,0000	R\$ 37,5000
TOTAL Mão de Obra:						R\$ 88,6440
VALOR:						R\$ 396,38

13.1.1. 96011 LASTRO DE CONCRETO MAGRO, APLICADO EM PISOS, LAJES SOBRE SOLO OU RADIERS, ESPESSURA DE 5 CM. AF_07/2016 (M2)

Material	FORTE	UNID	COEFICIENTE	PREÇO UNITÁRIO	TOTAL
88309 PEDREIRO COM ENCARGOS COMPLEMENTARES	SINAPI	H	0,27180000	R\$ 23,57	R\$ 6,40
88316 SERVENTE COM ENCARGOS COMPLEMENTARES	SINAPI	H	0,07410000	R\$ 17,79	R\$ 1,31
TOTAL Mão de Obra com Encargos Complementares:					R\$ 7,71
Material	FORTE	UNID	COEFICIENTE	PREÇO UNITÁRIO	TOTAL
94968 CONCRETO MAGRO PARA LASTRO, TRAÇÃO 1:4,5:4,5 (EM MASSA SECA DE CIMENTO/ AREIA MÉDIA/ BRITA 1) - PREPARO MECÂNICO COM BETONEIRA 600 L. AF_05/2021	SINAPI	M3	0,05650000	R\$ 344,21	R\$ 19,44
TOTAL Serviço:					R\$ 19,44
VALOR:					R\$ 27,15

13.1.2. 98679 PISO CIMENTADO, TRAÇÃO 1:3 (CIMENTO E AREIA), ACABAMENTO LISO, ESPESSURA 2,0 CM, PREPARO MECÂNICO DA ARGAMASSA. AF_09/2020 (M2)

Material	FORTE	UNID	COEFICIENTE	PREÇO UNITÁRIO	TOTAL
00001379 CIMENTO PORTLAND COMPOSTO CP II-32	SINAPI	KG	0,50000000	R\$ 0,61	R\$ 0,30
00003671 JUNTA PLÁSTICA DE DILATAÇÃO PARA PISOS, COR CINZA, 17 X 3 MM (ALTURA X ESPESSURA)	SINAPI	M	1,67000000	R\$ 1,04	R\$ 1,73
TOTAL Material:					R\$ 2,03
Material	FORTE	UNID	COEFICIENTE	PREÇO UNITÁRIO	TOTAL
88309 PEDREIRO COM ENCARGOS COMPLEMENTARES	SINAPI	H	0,35400000	R\$ 23,57	R\$ 8,34
88316 SERVENTE COM ENCARGOS COMPLEMENTARES	SINAPI	H	0,17700000	R\$ 17,79	R\$ 3,14
TOTAL Mão de Obra com Encargos Complementares:					R\$ 11,48
Material	FORTE	UNID	COEFICIENTE	PREÇO UNITÁRIO	TOTAL
87298 ARGAMASSA TRAÇÃO 1:3 (EM VOLUME DE CIMENTO E AREIA MÉDIA ÚMIDA) PARA CONTRAPISO, PREPARO MECÂNICO COM BETONEIRA 400 L. AF_08/2019	SINAPI	M3	0,03100000	R\$ 594,14	R\$ 18,41
TOTAL Serviço:					R\$ 18,41
VALOR:					R\$ 31,92

13.2.1. 87263 REVESTIMENTO CERÂMICO PARA PISO COM PLACAS TIPO PORCELANATO DE DIMENSÕES 60X60 CM APLICADA EM AMBIENTES DE ÁREA MAIOR QUE 10 M². AF_02/2023 PE (M2)

Material	FORTE	UNID	COEFICIENTE	PREÇO UNITÁRIO	TOTAL
00037595 ARGAMASSA COLANTE TIPO AC III	SINAPI	KG	9,13000000	R\$ 2,55	R\$ 23,28
00038195 PISO EM PORCELANATO, BORDA RETA, EXTRA, LISO, MONOCOLOR, ACETINADO OU POLIDO, FORMATO MAIOR QUE 2025 CM2	SINAPI	M2	1,06900000	R\$ 61,77	R\$ 66,03
00034357 REJUNTE CIMENTÍCIO, QUALQUER COR	SINAPI	KG	0,14100000	R\$ 4,87	R\$ 0,68
TOTAL Material:					R\$ 89,99
Material	FORTE	UNID	COEFICIENTE	PREÇO UNITÁRIO	TOTAL
88256 AZULEJISTA OU LADRILHISTA COM ENCARGOS COMPLEMENTARES	SINAPI	H	0,52030000	R\$ 23,45	R\$ 12,20
88316 SERVENTE COM ENCARGOS COMPLEMENTARES	SINAPI	H	0,16740000	R\$ 17,79	R\$ 2,97
TOTAL Mão de Obra com Encargos Complementares:					R\$ 15,17
VALOR:					R\$ 106,16

13.2.2. 87260 REVESTIMENTO CERÂMICO PARA PISO COM PLACAS TIPO PORCELANATO DE DIMENSÕES 45X45 CM APLICADA EM AMBIENTES DE ÁREA MAIOR QUE 10 M². AF_02/2023 PE (M2)

Material	FORTE	UNID	COEFICIENTE	PREÇO UNITÁRIO	TOTAL
00037595 ARGAMASSA COLANTE TIPO AC III	SINAPI	KG	9,13000000	R\$ 2,55	R\$ 23,28
00021108 PISO EM PORCELANATO RETIFICADO EXTRA, LISO, MONOCOLOR, ACETINADO OU POLIDO, FORMATO MENOR OU IGUAL A 2025 CM2	SINAPI	M2	1,06020000	R\$ 52,30	R\$ 55,44
00034357 REJUNTE CIMENTÍCIO, QUALQUER COR	SINAPI	KG	0,18800000	R\$ 4,87	R\$ 0,91
TOTAL Material:					R\$ 79,63
Material	FORTE	UNID	COEFICIENTE	PREÇO UNITÁRIO	TOTAL
88256 AZULEJISTA OU LADRILHISTA COM ENCARGOS COMPLEMENTARES	SINAPI	H	0,48480000	R\$ 23,45	R\$ 11,36
88316 SERVENTE COM ENCARGOS COMPLEMENTARES	SINAPI	H	0,16250000	R\$ 17,79	R\$ 2,89
TOTAL Mão de Obra com Encargos Complementares:					R\$ 14,25
VALOR:					R\$ 93,88

13.2.3. 92397 EXECUÇÃO DE PAVIMENTO EM PISO INTERTRAVADO, COM BLOCO RETANGULAR COR NATURAL DE 20 X 10 CM, ESPESSURA 6 CM. AF_10/2022 (M2)

Equipamento Custo Horário	FORTE	UNID	COEFICIENTE	PREÇO UNITÁRIO	TOTAL
91285 CORTADORA DE PISO COM MOTOR 4 TEMPOS A GASOLINA, POTÊNCIA DE 13 HP, COM DISCO DE CORTE DIAMANTADO SEGMENTADO PARA CONCRETO, DIÂMETRO DE 350 MM, FURO DE 1" (14 X 1") - CHI DIURNO. AF_08/2015	SINAPI	CHI	0,09700000	R\$ 0,82	R\$ 0,07
91283 CORTADORA DE PISO COM MOTOR 4 TEMPOS A GASOLINA, POTÊNCIA DE 13 HP, COM DISCO DE CORTE DIAMANTADO SEGMENTADO PARA CONCRETO, DIÂMETRO DE 350 MM, FURO DE 1" (14 X 1") - CHP DIURNO. AF_08/2015	SINAPI	CHP	0,00380000	R\$ 8,57	R\$ 0,03
91278 PLACA VIBRATÓRIA REVERSÍVEL COM MOTOR 4 TEMPOS A GASOLINA, FORÇA CENTRÍFUGA DE 25 KN (2500 KGF). POTÊNCIA 5,5 CV - CHI DIURNO. AF_08/2015	SINAPI	CHI	0,09670000	R\$ 0,49	R\$ 0,04
91277 PLACA VIBRATÓRIA REVERSÍVEL COM MOTOR 4 TEMPOS A GASOLINA, FORÇA CENTRÍFUGA DE 25 KN (2500 KGF). POTÊNCIA 5,5 CV - CHP DIURNO. AF_08/2015	SINAPI	CHP	0,00410000	R\$ 7,84	R\$ 0,03
TOTAL Equipamento Custo Horário:					R\$ 0,17

Material	FORTE	UNID	COEFICIENTE	PREÇO UNITÁRIO	TOTAL	
00000370	AREIA MÉDIA - POSTO JAZIDA/FORNECEDOR (RETRADO NA JAZIDA, SEM TRANSPORTE)	SINAPI	M3	0,05680000	R\$ 112,77	R\$ 6,40
00038166	BLOQUETE/PIFO INTERTRAVADO DE CONCRETO - MODELO ONDA/19 FACES/RETANGULAR/TJOLINHO/PAVER/HOLANDES/PARALELEPIEDO, 20 CM X 10 CM, E = 6 CM. RESISTENCIA DE 35 MPA (NBR 9781), COR NATURAL	SINAPI	M2	1,00410000	R\$ 90,34	R\$ 90,40
00004741	PO DE PEDRA (POSTO PEDREIRA/FORNECEDOR, SEM FRETE)	SINAPI	M3	0,00980000	R\$ 80,08	R\$ 0,78
TOTAL Material:					R\$ 43,88	

Mão de Obra com Encargos Complementares	FORTE	UNID	COEFICIENTE	PREÇO UNITÁRIO	TOTAL	
88260	CALCETEIRO COM ENCARGOS COMPLEMENTARES	SINAPI	H	0,20150000	R\$ 23,39	R\$ 4,71
88316	SERVENTE COM ENCARGOS COMPLEMENTARES	SINAPI	H	0,20150000	R\$ 17,79	R\$ 3,58
TOTAL Mão de Obra com Encargos Complementares:					R\$ 8,29	
VALOR:					R\$ 52,12	

13.2.4. 101091 PISO EM LADRILHO HIDRÁULICO APLICADO EM AMBIENTES EXTERNOS. AF_05/2020 (M2)

Material	FORTE	UNID	COEFICIENTE	PREÇO UNITÁRIO	TOTAL	
00037595	ARGAMASSA COLANTE TIPO AC III	SINAPI	KG	8,82000000	R\$ 2,55	R\$ 21,98
00001378	CIMENTO PORTLAND COMPOSTO CP II-32	SINAPI	KG	0,24000000	R\$ 0,81	R\$ 0,14
00003733	LADRILHO HIDRÁULICO, *20 x 20* CM, E= 2 CM, PADRAO COPACABANA, 2 CORES (PRETO E BRANCO)	SINAPI	M2	1,03000000	R\$ 56,40	R\$ 58,09
TOTAL Material:					R\$ 80,21	

Mão de Obra com Encargos Complementares	FORTE	UNID	COEFICIENTE	PREÇO UNITÁRIO	TOTAL	
88256	AZULEJISTA OU LADRILHISTA COM ENCARGOS COMPLEMENTARES	SINAPI	H	1,23600000	R\$ 23,45	R\$ 28,98
88316	SERVENTE COM ENCARGOS COMPLEMENTARES	SINAPI	H	0,81800000	R\$ 17,79	R\$ 10,99
TOTAL Mão de Obra com Encargos Complementares:					R\$ 39,97	
VALOR:					R\$ 120,18	

13.2.5. 94276 ASSENTAMENTO DE GUIA (MEIO-FIO) EM TRECHO RETO, CONFECCIONADA EM CONCRETO PRÉ-FABRICADO, DIMENSÕES 100X15X15X20 CM (COMPRIMENTO X BASE INFERIOR X BASE SUPERIOR X ALTURA), PARA URBANIZAÇÃO INTERNA DE EMPREENDIMENTOS. AF_06/2018 (M)

Material	FORTE	UNID	COEFICIENTE	PREÇO UNITÁRIO	TOTAL	
00000370	AREIA MÉDIA - POSTO JAZIDA/FORNECEDOR (RETRADO NA JAZIDA, SEM TRANSPORTE)	SINAPI	M3	0,00700000	R\$ 112,77	R\$ 0,78
00041879	MEIO-FIO OU GUIA DE CONCRETO PRÉ-MOLDADO, COMP 1 M, *20 X 12/15* CM (H X L/L2)	SINAPI	UN	1,00500000	R\$ 19,48	R\$ 19,57
TOTAL Material:					R\$ 20,35	

Mão de Obra com Encargos Complementares	FORTE	UNID	COEFICIENTE	PREÇO UNITÁRIO	TOTAL	
88309	PEDREIRO COM ENCARGOS COMPLEMENTARES	SINAPI	H	0,38000000	R\$ 23,57	R\$ 8,48
88316	SERVENTE COM ENCARGOS COMPLEMENTARES	SINAPI	H	0,38000000	R\$ 17,79	R\$ 6,40
TOTAL Mão de Obra com Encargos Complementares:					R\$ 14,88	

Serviço	FORTE	UNID	COEFICIENTE	PREÇO UNITÁRIO	TOTAL	
88629	ARGAMASSA TRAÇO 1:3 (EM VOLUME DE CIMENTO E AREIA MÉDIA ÚMIDA), PREPARO MANUAL. AF_08/2019	SINAPI	M3	0,00100000	R\$ 567,72	R\$ 0,56
TOTAL Serviço:					R\$ 0,66	
VALOR:					R\$ 35,79	

13.3.1. 98688 RODAPÉ EM POLIESTIRENO, ALTURA 5 CM. AF_09/2020 (M)


Material	FORTE	UNID	COEFICIENTE	PREÇO UNITÁRIO	TOTAL	
00004791	ADESIVO ACRILICO DE BASE AQUOSA / COLA DE CONTATO	SINAPI	KG	0,33000000	R\$ 31,65	R\$ 10,44
00039829	RODAPE EM POLIESTIRENO, BRANCO, H = *5* CM, E = *1,5* CM	SINAPI	M	1,34000000	R\$ 27,06	R\$ 36,26
TOTAL Material:					R\$ 46,70	

Mão de Obra com Encargos Complementares	FORTE	UNID	COEFICIENTE	PREÇO UNITÁRIO	TOTAL	
88309	PEDREIRO COM ENCARGOS COMPLEMENTARES	SINAPI	H	0,10300000	R\$ 23,57	R\$ 2,42
88316	SERVENTE COM ENCARGOS COMPLEMENTARES	SINAPI	H	0,05200000	R\$ 17,79	R\$ 0,92
TOTAL Mão de Obra com Encargos Complementares:					R\$ 3,34	
VALOR:					R\$ 50,04	

13.3.2. 98689 SOLEIRA EM GRANITO, LARGURA 15 CM, ESPESSURA 2,0 CM. AF_09/2020 (M)

Material	FORTE	UNID	COEFICIENTE	PREÇO UNITÁRIO	TOTAL	
00037595	ARGAMASSA COLANTE TIPO AC III	SINAPI	KG	1,29000000	R\$ 2,55	R\$ 3,28
00020232	SOLEIRA EM GRANITO, POLIDO, TIPO ANDORINHA/ QUARTZ/ CASTELO/ CORUMBA OU OUTROS EQUIVALENTES DA REGIAO, L= *15* CM, E= *2,0* CM	SINAPI	M	1,00000000	R\$ 60,67	R\$ 60,67
TOTAL Material:					R\$ 63,95	

Mão de Obra com Encargos Complementares	FORTE	UNID	COEFICIENTE	PREÇO UNITÁRIO	TOTAL	
88274	MARMORISTA/GRANITEIRO COM ENCARGOS COMPLEMENTARES	SINAPI	H	0,54700000	R\$ 23,07	R\$ 12,61
88316	SERVENTE COM ENCARGOS COMPLEMENTARES	SINAPI	H	0,27300000	R\$ 17,79	R\$ 4,85



TOTAL Mão de Obra com Encargos Complementares:	R\$ 17,48
VALOR:	R\$ 81,41

13.3.3. 101966 PEITORIL LINEAR EM GRANITO OU MÁRMORE, L = 15CM, COMPRIMENTO DE ATÉ 2M, ASSENTADO COM ARGAMASSA 1:6 COM ADITIVO. AF_11/2020 (M)

Equipamento Custo Horário	FORNE	UNID	COEFICIENTE	PREÇO UNITÁRIO	TOTAL
91693 SERRA CIRCULAR DE BANCADA COM MOTOR ELÉTRICO POTÊNCIA DE 5HP, COM COIFA PARA DISCO 10" - CHI DIURNO, AF_08/2015	SNAPI	CHI	0,39800000	R\$ 27,04	R\$ 10,76
91692 SERRA CIRCULAR DE BANCADA COM MOTOR ELÉTRICO POTÊNCIA DE 5HP, COM COIFA PARA DISCO 10" - CHP DIURNO, AF_08/2015	SNAPI	CHP	0,02100000	R\$ 28,16	R\$ 0,59
TOTAL Equipamento Custo Horário:					R\$ 11,35
Material	FORNE	UNID	COEFICIENTE	PREÇO UNITÁRIO	TOTAL
00034747 PEITORIL EM MARMORE, POLIDO, BRANCO COMUM, L= *15* CM, E= *2,0* CM, COM PINGADEIRA	SNAPI	M	1,04000000	R\$ 64,67	R\$ 67,25
TOTAL Material:					R\$ 67,25
Mão de Obra com Encargos Complementares	FORNE	UNID	COEFICIENTE	PREÇO UNITÁRIO	TOTAL
88274 MARMORISTA/GRANITEIRO COM ENCARGOS COMPLEMENTARES	SNAPI	H	0,41900000	R\$ 23,07	R\$ 9,66
88316 SERVENTE COM ENCARGOS COMPLEMENTARES	SNAPI	H	0,20900000	R\$ 17,79	R\$ 3,71
TOTAL Mão de Obra com Encargos Complementares:					R\$ 13,37
Serviço	FORNE	UNID	COEFICIENTE	PREÇO UNITÁRIO	TOTAL
87283 ARGAMASSA TRAÇO 1:6 (EM VOLUME DE CIMENTO E AREIA MÉDIA ÚMIDA) COM ADIÇÃO DE PLASTIFICANTE PARA EMBOÇO/MASSA ÚNICA/ASSENTAMENTO DE ALVENARIA DE VEDAÇÃO, PREPARO MECÂNICO COM BETONERA 400 L AF_08/2019	SNAPI	M3	0,00600000	R\$ 417,29	R\$ 2,50
TOTAL Serviço:					R\$ 2,50
VALOR:					R\$ 94,47

13.3.4. 101966 CHAPIM SOBRE MUROS LINEARES, EM GRANITO OU MÁRMORE, L = 25 CM, ASSENTADO COM ARGAMASSA 1:6 COM ADITIVO. AF_11/2020 (M)

Equipamento Custo Horário	FORNE	UNID	COEFICIENTE	PREÇO UNITÁRIO	TOTAL
91693 SERRA CIRCULAR DE BANCADA COM MOTOR ELÉTRICO POTÊNCIA DE 5HP, COM COIFA PARA DISCO 10" - CHI DIURNO, AF_08/2015	SNAPI	CHI	0,17900000	R\$ 27,04	R\$ 4,84
91692 SERRA CIRCULAR DE BANCADA COM MOTOR ELÉTRICO POTÊNCIA DE 5HP, COM COIFA PARA DISCO 10" - CHP DIURNO, AF_08/2015	SNAPI	CHP	0,00900000	R\$ 28,16	R\$ 0,25
TOTAL Equipamento Custo Horário:					R\$ 5,09
Material	FORNE	UNID	COEFICIENTE	PREÇO UNITÁRIO	TOTAL
00004825 PEITORIL/ SOLEIRA EM MARMORE, POLIDO, BRANCO COMUM, L= *25* CM, E= *3* CM, CORTE RETO	SNAPI	M	1,04000000	R\$ 96,26	R\$ 100,11
TOTAL Material:					R\$ 100,11
Mão de Obra com Encargos Complementares	FORNE	UNID	COEFICIENTE	PREÇO UNITÁRIO	TOTAL
88274 MARMORISTA/GRANITEIRO COM ENCARGOS COMPLEMENTARES	SNAPI	H	0,18900000	R\$ 23,07	R\$ 4,36
88316 SERVENTE COM ENCARGOS COMPLEMENTARES	SNAPI	H	0,09400000	R\$ 17,79	R\$ 1,67
TOTAL Mão de Obra com Encargos Complementares:					R\$ 6,03
Serviço	FORNE	UNID	COEFICIENTE	PREÇO UNITÁRIO	TOTAL
87283 ARGAMASSA TRAÇO 1:6 (EM VOLUME DE CIMENTO E AREIA MÉDIA ÚMIDA) COM ADIÇÃO DE PLASTIFICANTE PARA EMBOÇO/MASSA ÚNICA/ASSENTAMENTO DE ALVENARIA DE VEDAÇÃO, PREPARO MECÂNICO COM BETONERA 400 L AF_08/2019	SNAPI	M3	0,00600000	R\$ 417,29	R\$ 2,50
TOTAL Serviço:					R\$ 2,50
VALOR:					R\$ 113,73

14.1.1. 89714 TUBO PVC, SERIE NORMAL, ESGOTO PREDIAL, DN 100 MM, FORNECIDO E INSTALAO EM RAMAL DE DESCARGA OU RAMAL DE ESGOTO SANITÁRIO. AF_08/2022 (M)

Material	FORNE	UNID	COEFICIENTE	PREÇO UNITÁRIO	TOTAL
00038383 LIXA D'AGUA EM FOLHA, GRAO 100	SNAPI	UN	0,02470000	R\$ 1,44	R\$ 0,03
00009836 TUBO PVC SERIE NORMAL, DN 100 MM, PARA ESGOTO PREDIAL (NBR 5688)	SNAPI	M	1,05490000	R\$ 12,74	R\$ 13,43
TOTAL Material:					R\$ 13,46
Mão de Obra com Encargos Complementares	FORNE	UNID	COEFICIENTE	PREÇO UNITÁRIO	TOTAL
88248 AUXILIAR DE ENCANADOR OU BOMBEIRO HIDRÁULICO COM ENCARGOS COMPLEMENTARES	SNAPI	H	0,44440000	R\$ 18,23	R\$ 8,10
88267 ENCANADOR OU BOMBEIRO HIDRÁULICO COM ENCARGOS COMPLEMENTARES	SNAPI	H	0,44440000	R\$ 22,95	R\$ 10,19
TOTAL Mão de Obra com Encargos Complementares:					R\$ 18,29
VALOR:					R\$ 31,75

14.2.1. 99262 CAIXA ENTERRADA HIDRÁULICA RETANGULAR, EM ALVENARIA COM BLOCOS DE CONCRETO, DIMENSOES INTERNAS: 0,8X0,8X0,6 M PARA REDE DE DRENAGEM. AF_12/2020 (UN)

Equipamento Custo Horário	FORNE	UNID	COEFICIENTE	PREÇO UNITÁRIO	TOTAL
5679 RETROSCAVADEIRA SOBRE RODAS COM CARREGADEIRA, TRAÇÃO 4X4, POTÊNCIA LIQ. 88 HP, CAÇAMBA CARREG. CAP. MÍN. 1 M3, CAÇAMBA RETRO CAP. 0,26 M3, PESO OPERACIONAL MÍN. 6.674 KG, PROFUNDIDADE ESCAVAÇÃO MÁX. 4,37 M - CHI DIURNO, AF_08/2014	SNAPI	CHI	0,02760000	R\$ 52,18	R\$ 1,44
5676 RETROSCAVADEIRA SOBRE RODAS COM CARREGADEIRA, TRAÇÃO 4X4, POTÊNCIA LIQ. 88 HP, CAÇAMBA CARREG. CAP. MÍN. 1 M3, CAÇAMBA RETRO CAP. 0,26 M3, PESO OPERACIONAL MÍN. 6.674 KG, PROFUNDIDADE ESCAVAÇÃO MÁX. 4,37 M - CHP DIURNO, AF_08/2014	SNAPI	CHP	0,01360000	R\$ 118,88	R\$ 1,61
TOTAL Equipamento Custo Horário:					R\$ 3,05
Material	FORNE	UNID	COEFICIENTE	PREÇO UNITÁRIO	TOTAL

● **A T L CONSTRUÇÕES E SERVIÇOS LTDA**
CNPJ: 04.302.210/0001-95
● **Rua José Natal de Araújo, N° 1375, Térreo,**
● **Floresta, Boa Viagem - Ceará, CEP: 63870-000**

● **(88) 99803-2410**

● **aticonstrucoes@hotmail.com**

Quantidade	Descrição	Fonte	Unid	Coefficiente	Preço Unitário	Total
00000650	BLOCO DE VEDAÇÃO DE CONCRETO, 9 X 19 X 39 CM (CLASSE C - NBR 8136)	SINAPI	UN	26,49450000	R\$ 2,54	R\$ 17,29
00002692	DESMOLDANTE PROTETOR PARA FORMAS DE MADEIRA, DE BASE OLEOSA EMULSIONADA EM AGUA	SINAPI	L	0,00880000	R\$ 6,48	R\$ 0,04
00004491	PONTALETE *7,5 X 7,5* CM EM PINUS, MISTA OU EQUIVALENTE DA REGIAO - BRUTA	SINAPI	M	0,14880000	R\$ 9,07	R\$ 1,34
00005069	PREGO DE AÇO POLIDO COM CABECA 17 X 27 (2 1/2 X 11)	SINAPI	KG	0,01580000	R\$ 10,79	R\$ 0,16
00004517	SARRAFO *2,5 X 7,5* CM EM PINUS, MISTA OU EQUIVALENTE DA REGIAO - BRUTA	SINAPI	M	0,17800000	R\$ 3,17	R\$ 0,55
00006193	TABUA NAO APARELHADA *2,5 X 20* CM, EM MACARANDUBA/MASSARANDUBA, ANGELIM OU EQUIVALENTE DA REGIAO - BRUTA	SINAPI	M	0,55200000	R\$ 14,23	R\$ 7,85
TOTAL Material:						R\$ 77,23
Mão de Obra com Encargos Complementares						
88309	PEDREIRO COM ENCARGOS COMPLEMENTARES	SINAPI	H	4,86650000	R\$ 23,57	R\$ 114,70
88318	SERVENTE COM ENCARGOS COMPLEMENTARES	SINAPI	H	3,82370000	R\$ 17,79	R\$ 68,02
TOTAL Mão de Obra com Encargos Complementares:						R\$ 182,72
Serviço						
88628	ARGAMASSA TRAÇO 1:3 (EM VOLUME DE CIMENTO E AREIA MÉDIA ÚMIDA), PREPARO MECÂNICO COM BETONEIRA 400 L. AF_08/2019	SINAPI	M3	0,10390000	R\$ 493,89	R\$ 51,31
87316	ARGAMASSA TRAÇO 1:4 (EM VOLUME DE CIMENTO E AREIA GROSSA ÚMIDA) PARA CHAPISCO CONVENCIONAL, PREPARO MECÂNICO COM BETONEIRA 400 L. AF_08/2019	SINAPI	M3	0,01980000	R\$ 432,12	R\$ 8,46
94970	CONCRETO FCK = 20MPA, TRAÇO 1:2:7:3 (EM MASSA SECA DE CIMENTO/ AREIA MÉDIA/ BRITA 1) - PREPARO MECÂNICO COM BETONEIRA 800 L. AF_05/2021	SINAPI	M3	0,11830000	R\$ 402,26	R\$ 48,76
97735	PEÇA RETANGULAR PRÉ-MOLDADA, VOLUME DE CONCRETO DE 30 A 100 LITROS, TAXA DE AÇO APROXIMADA DE 30KG/M². AF_01/2018	SINAPI	M3	0,07000000	R\$ 2.034,34	R\$ 142,40
101616	PREPARO DE FUNDO DE VALA COM LARGURA MENOR QUE 1,5 M (ACERTO DO SOLO NATURAL). AF_08/2020	SINAPI	M2	1,21000000	R\$ 5,32	R\$ 6,43
TOTAL Serviço:						R\$ 258,38
VALOR:						R\$ 518,38

14.2.2. 98104 CAIXA DE GORDURA SIMPLES (CAPACIDADE: 36L), RETANGULAR, EM ALVENARIA COM TIJOS CERAMICOS MACIÇOS, DIMENSÕES INTERNAS = 0,2X0,4 M, ALTURA INTERNA = 0,8 M. AF_12/2020 (UN)

Quantidade	Descrição	Fonte	Unid	Coefficiente	Preço Unitário	Total
00002692	DESMOLDANTE PROTETOR PARA FORMAS DE MADEIRA, DE BASE OLEOSA EMULSIONADA EM AGUA	SINAPI	L	0,00270000	R\$ 6,48	R\$ 0,01
00004491	PONTALETE *7,5 X 7,5* CM EM PINUS, MISTA OU EQUIVALENTE DA REGIAO - BRUTA	SINAPI	M	0,05920000	R\$ 9,07	R\$ 0,53
00005069	PREGO DE AÇO POLIDO COM CABECA 17 X 27 (2 1/2 X 11)	SINAPI	KG	0,00620000	R\$ 10,79	R\$ 0,06
00004517	SARRAFO *2,5 X 7,5* CM EM PINUS, MISTA OU EQUIVALENTE DA REGIAO - BRUTA	SINAPI	M	0,07040000	R\$ 3,17	R\$ 0,22
00006193	TABUA NAO APARELHADA *2,5 X 20* CM, EM MACARANDUBA/MASSARANDUBA, ANGELIM OU EQUIVALENTE DA REGIAO - BRUTA	SINAPI	M	0,22080000	R\$ 14,23	R\$ 3,14
00007258	TIJOLO CERAMICO MACICO COMUM *5 X 10 X 20* CM (L X A X C)	SINAPI	UN	102,59700000	R\$ 0,38	R\$ 38,98
TOTAL Material:						R\$ 42,94
Mão de Obra com Encargos Complementares						
88309	PEDREIRO COM ENCARGOS COMPLEMENTARES	SINAPI	H	3,81270000	R\$ 23,57	R\$ 89,86
88316	SERVENTE COM ENCARGOS COMPLEMENTARES	SINAPI	H	2,99570000	R\$ 17,79	R\$ 53,29
TOTAL Mão de Obra com Encargos Complementares:						R\$ 143,15
Serviço						
100475	ARGAMASSA TRAÇO 1:3 (EM VOLUME DE CIMENTO E AREIA MÉDIA ÚMIDA) COM ADIÇÃO DE IMPERMEABILIZANTE, PREPARO MECÂNICO COM BETONEIRA 400 L. AF_08/2019	SINAPI	M3	0,08480000	R\$ 634,98	R\$ 53,84
87316	ARGAMASSA TRAÇO 1:4 (EM VOLUME DE CIMENTO E AREIA GROSSA ÚMIDA) PARA CHAPISCO CONVENCIONAL, PREPARO MECÂNICO COM BETONEIRA 400 L. AF_08/2019	SINAPI	M3	0,01150000	R\$ 432,12	R\$ 4,96
94970	CONCRETO FCK = 20MPA, TRAÇO 1:2:7:3 (EM MASSA SECA DE CIMENTO/ AREIA MÉDIA/ BRITA 1) - PREPARO MECÂNICO COM BETONEIRA 800 L. AF_05/2021	SINAPI	M3	0,02230000	R\$ 402,26	R\$ 8,97
97733	PEÇA RETANGULAR PRÉ-MOLDADA, VOLUME DE CONCRETO DE ATÉ 10 LITROS, TAXA DE AÇO APROXIMADA DE 30KG/M². AF_01/2018	SINAPI	M3	0,01320000	R\$ 2.812,32	R\$ 37,12
101616	PREPARO DE FUNDO DE VALA COM LARGURA MENOR QUE 1,5 M (ACERTO DO SOLO NATURAL). AF_08/2020	SINAPI	M2	0,35000000	R\$ 5,32	R\$ 1,86
TOTAL Serviço:						R\$ 106,75
VALOR:						R\$ 292,84

14.3.1. 89356 TUBO, PVC, SOLDÁVEL, DN 25MM, INSTALADO EM RAMAL OU SUB-RAMAL DE ÁGUA - FORNECIMENTO E INSTALAÇÃO. AF_06/2022 (M)

Quantidade	Descrição	Fonte	Unid	Coefficiente	Preço Unitário	Total
00038383	LIXA D'AGUA EM FOLHA, GRAO 100	SINAPI	UN	0,08880000	R\$ 1,44	R\$ 0,12
00009868	TUBO PVC, SOLDAVEL, DE 25 MM, AGUA FRIA (NBR 5648)	SINAPI	M	1,04930000	R\$ 3,59	R\$ 3,76
TOTAL Material:						R\$ 3,88
Mão de Obra com Encargos Complementares						
88248	AUXILIAR DE ENCANADOR OU BOMBEIRO HIDRÁULICO COM ENCARGOS COMPLEMENTARES	SINAPI	H	0,38000000	R\$ 18,23	R\$ 6,92
88267	ENCANADOR OU BOMBEIRO HIDRÁULICO COM ENCARGOS COMPLEMENTARES	SINAPI	H	0,38000000	R\$ 22,95	R\$ 8,72
TOTAL Mão de Obra com Encargos Complementares:						R\$ 15,64
VALOR:						R\$ 19,52

14.3.2. 89448 TUBO, PVC, SOLDÁVEL, DN 40MM, INSTALADO EM PRUMADA DE ÁGUA - FORNECIMENTO E INSTALAÇÃO. AF_06/2022 (M)

Quantidade	Descrição	Fonte	Unid	Coefficiente	Preço Unitário	Total
------------	-----------	-------	------	--------------	----------------	-------



Quantidade	Descrição	Fonte	Unid.	Coefficiente	Preço Unitário	Total
0000383	LIXA D'AGUA EM FOLHA, GRAO 100	SINAPI	UN	0,00660000	R\$ 1,44	R\$ 0,00
00009874	TUBO PVC, SOLDÁVEL, DE 40 MM, ÁGUA FRIA (NBR-5648)	SINAPI	M	1,04930000	R\$ 12,17	R\$ 12,76
TOTAL Material:						R\$ 12,76
Mão de Obra com Encargos Complementares						
Quantidade	Descrição	Fonte	Unid.	Coefficiente	Preço Unitário	Total
88248	AUXILIAR DE ENCANADOR OU BOMBEIRO HIDRÁULICO COM ENCARGOS COMPLEMENTARES	SINAPI	H	0,02820000	R\$ 18,23	R\$ 0,51
88267	ENCANADOR OU BOMBEIRO HIDRÁULICO COM ENCARGOS COMPLEMENTARES	SINAPI	H	0,02820000	R\$ 22,95	R\$ 0,64
TOTAL Mão de Obra com Encargos Complementares:						R\$ 1,15
VALOR:						R\$ 13,91

14.3.3. 89449 TUBO, PVC, SOLDÁVEL, DN 50MM, INSTALADO EM PRUMADA DE ÁGUA - FORNECIMENTO E INSTALAÇÃO. AF_06/2022 (M)

Quantidade	Descrição	Fonte	Unid.	Coefficiente	Preço Unitário	Total
00038383	LIXA D'AGUA EM FOLHA, GRAO 100	SINAPI	UN	0,00800000	R\$ 1,44	R\$ 0,01
00009875	TUBO PVC, SOLDÁVEL, DE 50 MM, ÁGUA FRIA (NBR-5648)	SINAPI	M	1,04930000	R\$ 13,36	R\$ 14,01
TOTAL Material:						R\$ 14,02
Mão de Obra com Encargos Complementares						
Quantidade	Descrição	Fonte	Unid.	Coefficiente	Preço Unitário	Total
88248	AUXILIAR DE ENCANADOR OU BOMBEIRO HIDRÁULICO COM ENCARGOS COMPLEMENTARES	SINAPI	H	0,03410000	R\$ 18,23	R\$ 0,62
88267	ENCANADOR OU BOMBEIRO HIDRÁULICO COM ENCARGOS COMPLEMENTARES	SINAPI	H	0,03410000	R\$ 22,95	R\$ 0,78
TOTAL Mão de Obra com Encargos Complementares:						R\$ 1,40
VALOR:						R\$ 15,42

14.4.1. 89711 TUBO PVC, SERIE NORMAL, ESGOTO PREDIAL, DN 40 MM, FORNECIDO E INSTALADO EM RAMAL DE DESCARGA OU RAMAL DE ESGOTO SANITÁRIO. AF_08/2022 (M)

Quantidade	Descrição	Fonte	Unid.	Coefficiente	Preço Unitário	Total
00038383	LIXA D'AGUA EM FOLHA, GRAO 100	SINAPI	UN	0,01630000	R\$ 1,44	R\$ 0,02
00009835	TUBO PVC SERIE NORMAL, DN 40 MM, PARA ESGOTO PREDIAL (NBR 5688)	SINAPI	M	1,05490000	R\$ 5,57	R\$ 5,87
TOTAL Material:						R\$ 5,89
Mão de Obra com Encargos Complementares						
Quantidade	Descrição	Fonte	Unid.	Coefficiente	Preço Unitário	Total
88248	AUXILIAR DE ENCANADOR OU BOMBEIRO HIDRÁULICO COM ENCARGOS COMPLEMENTARES	SINAPI	H	0,29300000	R\$ 18,23	R\$ 5,34
88267	ENCANADOR OU BOMBEIRO HIDRÁULICO COM ENCARGOS COMPLEMENTARES	SINAPI	H	0,29300000	R\$ 22,95	R\$ 6,72
TOTAL Mão de Obra com Encargos Complementares:						R\$ 12,06
VALOR:						R\$ 17,95

14.4.2. 89712 TUBO PVC, SERIE NORMAL, ESGOTO PREDIAL, DN 50 MM, FORNECIDO E INSTALADO EM RAMAL DE DESCARGA OU RAMAL DE ESGOTO SANITÁRIO. AF_08/2022 (M)

Quantidade	Descrição	Fonte	Unid.	Coefficiente	Preço Unitário	Total
00038383	LIXA D'AGUA EM FOLHA, GRAO 100	SINAPI	UN	0,01770000	R\$ 1,44	R\$ 0,02
00009838	TUBO PVC SERIE NORMAL, DN 50 MM, PARA ESGOTO PREDIAL (NBR 5688)	SINAPI	M	1,05490000	R\$ 9,19	R\$ 9,69
TOTAL Material:						R\$ 9,71
Mão de Obra com Encargos Complementares						
Quantidade	Descrição	Fonte	Unid.	Coefficiente	Preço Unitário	Total
88248	AUXILIAR DE ENCANADOR OU BOMBEIRO HIDRÁULICO COM ENCARGOS COMPLEMENTARES	SINAPI	H	0,31820000	R\$ 18,23	R\$ 5,80
88267	ENCANADOR OU BOMBEIRO HIDRÁULICO COM ENCARGOS COMPLEMENTARES	SINAPI	H	0,31820000	R\$ 22,95	R\$ 7,31
TOTAL Mão de Obra com Encargos Complementares:						R\$ 13,11
VALOR:						R\$ 22,81

14.4.3. 89713 TUBO PVC, SERIE NORMAL, ESGOTO PREDIAL, DN 75 MM, FORNECIDO E INSTALADO EM RAMAL DE DESCARGA OU RAMAL DE ESGOTO SANITÁRIO. AF_08/2022 (M)

Quantidade	Descrição	Fonte	Unid.	Coefficiente	Preço Unitário	Total
00038383	LIXA D'AGUA EM FOLHA, GRAO 100	SINAPI	UN	0,02120000	R\$ 1,44	R\$ 0,03
00009837	TUBO PVC SERIE NORMAL, DN 75 MM, PARA ESGOTO PREDIAL (NBR 5688)	SINAPI	M	1,05490000	R\$ 12,07	R\$ 12,73
TOTAL Material:						R\$ 12,76
Mão de Obra com Encargos Complementares						
Quantidade	Descrição	Fonte	Unid.	Coefficiente	Preço Unitário	Total
88248	AUXILIAR DE ENCANADOR OU BOMBEIRO HIDRÁULICO COM ENCARGOS COMPLEMENTARES	SINAPI	H	0,38130000	R\$ 18,23	R\$ 6,95
88267	ENCANADOR OU BOMBEIRO HIDRÁULICO COM ENCARGOS COMPLEMENTARES	SINAPI	H	0,38130000	R\$ 22,95	R\$ 8,75
TOTAL Mão de Obra com Encargos Complementares:						R\$ 16,70
VALOR:						R\$ 28,46

14.5.1. 89707 CAIXA SIFONADA, PVC, DN 100 X 100 X 50 MM, JUNTA ELÁSTICA, FORNECIDA E INSTALADA EM RAMAL DE DESCARGA OU EM RAMAL DE ESGOTO SANITÁRIO. AF_08/2022 (UN)

Quantidade	Descrição	Fonte	Unid.	Coefficiente	Preço Unitário	Total
00000122	ADESIVO PLÁSTICO PARA PVC, FRASCO COM 850* GR	SINAPI	UN	0,02920000	R\$ 43,38	R\$ 1,26
00005103	CAIXA SIFONADA PVC, 100 X 100 X 50 MM, COM GRELHA REDONDA, BRANCA	SINAPI	UN	1,00000000	R\$ 21,16	R\$ 21,16

A T L CONSTRUÇÕES E SERVIÇOS LTDA
CNPJ: 04.302.210/0001-95
Rua José Natal de Araújo, N° 1375, Térreo,
Floresta, Boa Viagem - Ceará, CEP: 63870-000

(88) 99803-2410
atconstrucoes@hotmail.com

00038383	LIXA D'AGUA EM FOLHA, GRAO 100	SINAPI	UN	0,01540000	R\$ 1,44	R\$ 0,02
00020083	SOLUCAO PREPARADORA / LIMPADORA PARA PVC, FRASCO COM 1000 CM3	SINAPI	UN	0,04400000	R\$ 49,15	R\$ 2,16
TOTAL Material:						R\$ 24,60
Mão de Obra com Encargos Complementares						
88248	AUXILIAR DE ENCANADOR OU BOMBEIRO HIDRÁULICO COM ENCARGOS COMPLEMENTARES	SINAPI	H	0,39870000	R\$ 18,23	R\$ 7,26
88267	ENCANADOR OU BOMBEIRO HIDRÁULICO COM ENCARGOS COMPLEMENTARES	SINAPI	H	0,39870000	R\$ 22,95	R\$ 9,15
TOTAL Mão de Obra com Encargos Complementares:						R\$ 16,41
VALOR:						R\$ 41,01

14.5.2. 89709 RALO SIFONADO, PVC, DN 100 X 40 MM, JUNTA SOLDÁVEL, FORNECIDO E INSTALADO EM RAMAL DE DESCARGA OU EM RAMAL DE ESGOTO SANITÁRIO. AF_08/2022 (UN)						
Materiais						
00000122	ADESIVO PLASTICO PARA PVC, FRASCO COM *850* GR	SINAPI	UN	0,00490000	R\$ 43,38	R\$ 0,21
00038383	LIXA D'AGUA EM FOLHA, GRAO 100	SINAPI	UN	0,03600000	R\$ 1,44	R\$ 0,05
00011741	RALO SIFONADO CILINDRICO, PVC, 100 X 40 MM, COM GRELHA REDONDA BRANCA	SINAPI	UN	1,00000000	R\$ 10,61	R\$ 10,61
00020083	SOLUCAO PREPARADORA / LIMPADORA PARA PVC, FRASCO COM 1000 CM3	SINAPI	UN	0,00750000	R\$ 49,15	R\$ 0,36
TOTAL Material:						R\$ 11,23
Mão de Obra com Encargos Complementares						
88248	AUXILIAR DE ENCANADOR OU BOMBEIRO HIDRÁULICO COM ENCARGOS COMPLEMENTARES	SINAPI	H	0,16520000	R\$ 18,23	R\$ 3,01
88267	ENCANADOR OU BOMBEIRO HIDRÁULICO COM ENCARGOS COMPLEMENTARES	SINAPI	H	0,16520000	R\$ 22,95	R\$ 3,79
TOTAL Mão de Obra com Encargos Complementares:						R\$ 6,80
VALOR:						R\$ 18,03

14.5.3. 104348 TERMINAL DE VENTILAÇÃO, PVC, SERIE NORMAL, ESGOTO PREDIAL, DN 50 MM, JUNTA SOLDÁVEL, FORNECIDO E INSTALADO EM PRUMADA DE ESGOTO SANITÁRIO OU VENTILAÇÃO. AF_08/2022 (UN)						
Materiais						
00000122	ADESIVO PLASTICO PARA PVC, FRASCO COM *850* GR	SINAPI	UN	0,00730000	R\$ 43,38	R\$ 0,31
00038383	LIXA D'AGUA EM FOLHA, GRAO 100	SINAPI	UN	0,00800000	R\$ 1,44	R\$ 0,01
00020083	SOLUCAO PREPARADORA / LIMPADORA PARA PVC, FRASCO COM 1000 CM3	SINAPI	UN	0,01100000	R\$ 49,15	R\$ 0,54
00039319	TERMINAL DE VENTILACAO, 50 MM, SERIE NORMAL, ESGOTO PREDIAL	SINAPI	UN	1,00000000	R\$ 7,81	R\$ 7,81
TOTAL Material:						R\$ 9,87
Mão de Obra com Encargos Complementares						
88248	AUXILIAR DE ENCANADOR OU BOMBEIRO HIDRÁULICO COM ENCARGOS COMPLEMENTARES	SINAPI	H	0,01140000	R\$ 18,23	R\$ 0,20
88267	ENCANADOR OU BOMBEIRO HIDRÁULICO COM ENCARGOS COMPLEMENTARES	SINAPI	H	0,01140000	R\$ 22,95	R\$ 0,26
TOTAL Mão de Obra com Encargos Complementares:						R\$ 0,46
VALOR:						R\$ 9,13

14.5.4. 104351 TERMINAL DE VENTILAÇÃO, PVC, SERIE NORMAL, ESGOTO PREDIAL, DN 75 MM, JUNTA SOLDÁVEL, FORNECIDO E INSTALADO EM PRUMADA DE ESGOTO SANITÁRIO OU VENTILAÇÃO. AF_08/2022 (UN)						
Materiais						
00000122	ADESIVO PLASTICO PARA PVC, FRASCO COM *850* GR	SINAPI	UN	0,01670000	R\$ 43,38	R\$ 0,72
00038383	LIXA D'AGUA EM FOLHA, GRAO 100	SINAPI	UN	0,03100000	R\$ 1,44	R\$ 0,04
00020083	SOLUCAO PREPARADORA / LIMPADORA PARA PVC, FRASCO COM 1000 CM3	SINAPI	UN	0,02600000	R\$ 49,15	R\$ 1,27
00039320	TERMINAL DE VENTILACAO, 75 MM, SERIE NORMAL, ESGOTO PREDIAL	SINAPI	UN	1,00000000	R\$ 15,00	R\$ 15,00
TOTAL Material:						R\$ 17,03
Mão de Obra com Encargos Complementares						
88248	AUXILIAR DE ENCANADOR OU BOMBEIRO HIDRÁULICO COM ENCARGOS COMPLEMENTARES	SINAPI	H	0,04190000	R\$ 18,23	R\$ 0,76
88267	ENCANADOR OU BOMBEIRO HIDRÁULICO COM ENCARGOS COMPLEMENTARES	SINAPI	H	0,04190000	R\$ 22,95	R\$ 0,96
TOTAL Mão de Obra com Encargos Complementares:						R\$ 1,72
VALOR:						R\$ 18,75

14.5.5. 95674 HIDRÔMETRO DN 20 (1/2), 3,0 M³/H FORNECIMENTO E INSTALAÇÃO. AF_11/2016 (UN)						
Materiais						
00003148	FITA VEDA ROSCA EM ROLOS DE 18 MM X 50 M (L X C)	SINAPI	UN	0,01590000	R\$ 11,88	R\$ 0,18
00012773	HIDROMETRO UNIJATO / MEDIDOR DE AGUA, DN 1/2", VAZAO MAXIMA DE 3 M3/H, PARA AGUA POTAVEL FRIA, RELOJOARIA PLANA, CLASSE B, HORIZONTAL (SEM CONEXOES)	SINAPI	UN	1,00000000	R\$ 81,28	R\$ 81,28
TOTAL Material:						R\$ 81,46
Mão de Obra com Encargos Complementares						
88248	AUXILIAR DE ENCANADOR OU BOMBEIRO HIDRÁULICO COM ENCARGOS COMPLEMENTARES	SINAPI	H	0,45480000	R\$ 18,23	R\$ 8,28
88267	ENCANADOR OU BOMBEIRO HIDRÁULICO COM ENCARGOS COMPLEMENTARES	SINAPI	H	0,45480000	R\$ 22,95	R\$ 10,43
TOTAL Mão de Obra com Encargos Complementares:						R\$ 18,71

VALOR: R\$ 100,17

14.5.6. 94796 TORNEIRA DE BOIA PARA CAIXA D'ÁGUA, ROSCÁVEL, 3/4" - FORNECIMENTO E INSTALAÇÃO. AF_08/2021 (UN)

Quantidade	Descrição	Fonte	Unid	Coefficiente	Preço Unitário	Total
00003148	FITA VEDA ROSCA EM ROLOS DE 18 MM X 50 M (L X C)	SINAPI	UN	0,00530000	R\$ 11,88	R\$ 0,06
00011830	TORNEIRA DE BOIA CONVENCIONAL PARA CAIXA D'AGUA, AGUA FRIA, 3/4", COM HASTE E TORNEIRA METALICOS E BALAO PLÁSTICO	SINAPI	UN	1,00000000	R\$ 21,44	R\$ 21,44
TOTAL Material:						R\$ 21,50
Mão de Obra com Encargos Complementares		Fonte	Unid	Coefficiente	Preço Unitário	Total
88248	AUXILIAR DE ENCANADOR OU BOMBEIRO HIDRÁULICO COM ENCARGOS COMPLEMENTARES	SINAPI	H	0,19040000	R\$ 18,23	R\$ 3,47
88267	ENCANADOR OU BOMBEIRO HIDRÁULICO COM ENCARGOS COMPLEMENTARES	SINAPI	H	0,19040000	R\$ 22,95	R\$ 4,36
TOTAL Mão de Obra com Encargos Complementares:						R\$ 7,83
VALOR:						R\$ 29,33

14.5.7. 94703 ADAPTADOR COM FLANGE E ANEL DE VEDAÇÃO, PVC, SOLDÁVEL, DN 25 MM X 3/4", INSTALADO EM RESERVAÇÃO DE AGUA DE EDIFICAÇÃO QUE POSSUA RESERVATÓRIO DE FIBRA/FIBROCIMENTO FORNECIMENTO E INSTALAÇÃO. AF_06/2016 (UN)

Quantidade	Descrição	Fonte	Unid	Coefficiente	Preço Unitário	Total
00000096	ADAPTADOR PVC SOLDÁVEL, COM FLANGE E ANEL DE VEDAÇÃO, 25 MM X 3/4", PARA CAIXA D'AGUA	SINAPI	UN	1,00000000	R\$ 10,66	R\$ 10,66
00020080	ADESIVO PLÁSTICO PARA PVC, FRASCO COM 175 GR	SINAPI	UN	0,04600000	R\$ 14,16	R\$ 0,65
00038383	LIXA D'AGUA EM FOLHA, GRAO 100	SINAPI	UN	0,01400000	R\$ 1,44	R\$ 0,02
00020083	SOLUÇÃO PREPARADORA / LIMPADORA PARA PVC, FRASCO COM 1000 CM3	SINAPI	UN	0,01100000	R\$ 49,15	R\$ 0,54
TOTAL Material:						R\$ 11,87
Mão de Obra com Encargos Complementares		Fonte	Unid	Coefficiente	Preço Unitário	Total
88248	AUXILIAR DE ENCANADOR OU BOMBEIRO HIDRÁULICO COM ENCARGOS COMPLEMENTARES	SINAPI	H	0,13600000	R\$ 18,23	R\$ 2,47
88267	ENCANADOR OU BOMBEIRO HIDRÁULICO COM ENCARGOS COMPLEMENTARES	SINAPI	H	0,13600000	R\$ 22,95	R\$ 3,12
TOTAL Mão de Obra com Encargos Complementares:						R\$ 5,59
VALOR:						R\$ 17,46

14.5.8. 94706 ADAPTADOR COM FLANGE E ANEL DE VEDAÇÃO, PVC, SOLDÁVEL, DN 50 MM X 1 1/2", INSTALADO EM RESERVAÇÃO DE AGUA DE EDIFICAÇÃO QUE POSSUA RESERVATÓRIO DE FIBRA/FIBROCIMENTO FORNECIMENTO E INSTALAÇÃO. AF_06/2016 (UN)

Quantidade	Descrição	Fonte	Unid	Coefficiente	Preço Unitário	Total
00000099	ADAPTADOR PVC SOLDÁVEL, COM FLANGE E ANEL DE VEDAÇÃO, 50 MM X 1 1/2", PARA CAIXA D'AGUA	SINAPI	UN	1,00000000	R\$ 22,68	R\$ 22,68
00020080	ADESIVO PLÁSTICO PARA PVC, FRASCO COM 175 GR	SINAPI	UN	0,19400000	R\$ 14,16	R\$ 2,74
00038383	LIXA D'AGUA EM FOLHA, GRAO 100	SINAPI	UN	0,01600000	R\$ 1,44	R\$ 0,02
00020083	SOLUÇÃO PREPARADORA / LIMPADORA PARA PVC, FRASCO COM 1000 CM3	SINAPI	UN	0,05200000	R\$ 49,15	R\$ 2,55
TOTAL Material:						R\$ 27,99
Mão de Obra com Encargos Complementares		Fonte	Unid	Coefficiente	Preço Unitário	Total
88248	AUXILIAR DE ENCANADOR OU BOMBEIRO HIDRÁULICO COM ENCARGOS COMPLEMENTARES	SINAPI	H	0,18100000	R\$ 18,23	R\$ 3,29
88267	ENCANADOR OU BOMBEIRO HIDRÁULICO COM ENCARGOS COMPLEMENTARES	SINAPI	H	0,18100000	R\$ 22,95	R\$ 4,15
TOTAL Mão de Obra com Encargos Complementares:						R\$ 7,44
VALOR:						R\$ 35,43

14.5.9. 103893 BUCHA DE REDUÇÃO, PVC, SOLDÁVEL, DN 40MM X 32MM, INSTALADO EM RAMAL DE DISTRIBUIÇÃO DE ÁGUA - FORNECIMENTO E INSTALAÇÃO. AF_06/2022 (UN)

Quantidade	Descrição	Fonte	Unid	Coefficiente	Preço Unitário	Total
00000122	ADESIVO PLÁSTICO PARA PVC, FRASCO COM "850" GR	SINAPI	UN	0,01060000	R\$ 43,38	R\$ 0,45
00000812	BUCHA DE REDUÇÃO DE PVC, SOLDÁVEL, CURTA, COM 40 X 32 MM, PARA AGUA FRIA PREDIAL	SINAPI	UN	1,00000000	R\$ 1,82	R\$ 1,82
00038383	LIXA D'AGUA EM FOLHA, GRAO 100	SINAPI	UN	0,03940000	R\$ 1,44	R\$ 0,05
00020083	SOLUÇÃO PREPARADORA / LIMPADORA PARA PVC, FRASCO COM 1000 CM3	SINAPI	UN	0,01250000	R\$ 49,15	R\$ 0,61
TOTAL Material:						R\$ 2,93
Mão de Obra com Encargos Complementares		Fonte	Unid	Coefficiente	Preço Unitário	Total
88248	AUXILIAR DE ENCANADOR OU BOMBEIRO HIDRÁULICO COM ENCARGOS COMPLEMENTARES	SINAPI	H	0,11810000	R\$ 18,23	R\$ 2,15
88267	ENCANADOR OU BOMBEIRO HIDRÁULICO COM ENCARGOS COMPLEMENTARES	SINAPI	H	0,11810000	R\$ 22,95	R\$ 2,71
TOTAL Mão de Obra com Encargos Complementares:						R\$ 4,86
VALOR:						R\$ 7,79

14.5.10. 89362 JOELHO 90 GRAUS, PVC, SOLDÁVEL, DN 25MM, INSTALADO EM RAMAL OU SUB-RAMAL DE ÁGUA - FORNECIMENTO E INSTALAÇÃO. AF_06/2022 (UN)

Quantidade	Descrição	Fonte	Unid	Coefficiente	Preço Unitário	Total
00000122	ADESIVO PLÁSTICO PARA PVC, FRASCO COM "850" GR	SINAPI	UN	0,00710000	R\$ 43,38	R\$ 0,30
00003529	JOELHO PVC, SOLDÁVEL, 90 GRAUS, 25 MM, COR MARROM, PARA AGUA FRIA PREDIAL	SINAPI	UN	1,00000000	R\$ 0,63	R\$ 0,63
00038383	LIXA D'AGUA EM FOLHA, GRAO 100	SINAPI	UN	0,03380000	R\$ 1,44	R\$ 0,04

00020083	SOLUCAO PREPARADORA / LIMPADORA PARA PVC, FRASCO COM 1000 CM3	SINAPI	UN	0,00800000	R\$ 49,15	R\$ 1,36
TOTAL Material:						R\$ 1,36
Mão de Obra com Encargos Complementares						
88248	AUXILIAR DE ENCANADOR OU BOMBEIRO HIDRÁULICO COM ENCARGOS COMPLEMENTARES	SINAPI	H	0,15200000	R\$ 18,23	R\$ 2,77
88267	ENCANADOR OU BOMBEIRO HIDRÁULICO COM ENCARGOS COMPLEMENTARES	SINAPI	H	0,15200000	R\$ 22,95	R\$ 3,48
TOTAL Mão de Obra com Encargos Complementares:						R\$ 6,25
VALOR:						R\$ 7,61

14.5.11. 89497 JOELHO 90 GRAUS, PVC, SOLDÁVEL, DN 40MM, INSTALADO EM PRUMADA DE ÁGUA - FORNECIMENTO E INSTALAÇÃO. AF_06/2022 (UN)

00000122	ADESIVO PLASTICO PARA PVC, FRASCO COM *850* GR	SINAPI	UN	0,01180000	R\$ 43,38	R\$ 0,51
00003535	JOELHO PVC, SOLDÁVEL, 90 GRAUS, 40 MM, COR MARROM, PARA AGUA FRIA PREDIAL	SINAPI	UN	1,00000000	R\$ 5,11	R\$ 5,11
00038383	LIXA D'AGUA EM FOLHA, GRAO 100	SINAPI	UN	0,01570000	R\$ 1,44	R\$ 0,02
00020083	SOLUCAO PREPARADORA / LIMPADORA PARA PVC, FRASCO COM 1000 CM3	SINAPI	UN	0,01400000	R\$ 49,15	R\$ 0,68
TOTAL Material:						R\$ 6,32
Mão de Obra com Encargos Complementares						
88248	AUXILIAR DE ENCANADOR OU BOMBEIRO HIDRÁULICO COM ENCARGOS COMPLEMENTARES	SINAPI	H	0,10470000	R\$ 18,23	R\$ 1,90
88267	ENCANADOR OU BOMBEIRO HIDRÁULICO COM ENCARGOS COMPLEMENTARES	SINAPI	H	0,10470000	R\$ 22,95	R\$ 2,40
TOTAL Mão de Obra com Encargos Complementares:						R\$ 4,30
VALOR:						R\$ 10,62

14.5.12. 89501 JOELHO 90 GRAUS, PVC, SOLDÁVEL, DN 50MM, INSTALADO EM PRUMADA DE ÁGUA - FORNECIMENTO E INSTALAÇÃO. AF_06/2022 (UN)


00000122	ADESIVO PLASTICO PARA PVC, FRASCO COM *850* GR	SINAPI	UN	0,01850000	R\$ 43,38	R\$ 0,71
00003540	JOELHO PVC, SOLDÁVEL, 90 GRAUS, 50 MM, COR MARROM, PARA AGUA FRIA PREDIAL	SINAPI	UN	1,00000000	R\$ 4,32	R\$ 4,32
00038383	LIXA D'AGUA EM FOLHA, GRAO 100	SINAPI	UN	0,01900000	R\$ 1,44	R\$ 0,02
00020083	SOLUCAO PREPARADORA / LIMPADORA PARA PVC, FRASCO COM 1000 CM3	SINAPI	UN	0,02200000	R\$ 49,15	R\$ 1,08
TOTAL Material:						R\$ 6,13
Mão de Obra com Encargos Complementares						
88248	AUXILIAR DE ENCANADOR OU BOMBEIRO HIDRÁULICO COM ENCARGOS COMPLEMENTARES	SINAPI	H	0,12710000	R\$ 18,23	R\$ 2,31
88267	ENCANADOR OU BOMBEIRO HIDRÁULICO COM ENCARGOS COMPLEMENTARES	SINAPI	H	0,12710000	R\$ 22,95	R\$ 2,91
TOTAL Mão de Obra com Encargos Complementares:						R\$ 5,22
VALOR:						R\$ 11,35

14.5.13. 89386 JOELHO 90 GRAUS COM BUCHA DE LATAO, PVC, SOLDÁVEL, DN 25MM, X 3/4" INSTALADO EM RAMAL OU SUB-RAMAL DE AGUA - FORNECIMENTO E INSTALAÇÃO. AF_06/2022 (UN)

00000122	ADESIVO PLASTICO PARA PVC, FRASCO COM *850* GR	SINAPI	UN	0,00590000	R\$ 43,38	R\$ 0,25
00003524	JOELHO PVC, SOLDÁVEL, COM BUCHA DE LATAO, 90 GRAUS, 25 MM X 3/4", PARA AGUA FRIA PREDIAL	SINAPI	UN	1,00000000	R\$ 6,98	R\$ 8,98
00038383	LIXA D'AGUA EM FOLHA, GRAO 100	SINAPI	UN	0,03380000	R\$ 1,44	R\$ 0,04
00020083	SOLUCAO PREPARADORA / LIMPADORA PARA PVC, FRASCO COM 1000 CM3	SINAPI	UN	0,00700000	R\$ 49,15	R\$ 0,34
TOTAL Material:						R\$ 7,61
Mão de Obra com Encargos Complementares						
88248	AUXILIAR DE ENCANADOR OU BOMBEIRO HIDRÁULICO COM ENCARGOS COMPLEMENTARES	SINAPI	H	0,14160000	R\$ 18,23	R\$ 2,58
88267	ENCANADOR OU BOMBEIRO HIDRÁULICO COM ENCARGOS COMPLEMENTARES	SINAPI	H	0,14160000	R\$ 22,95	R\$ 3,24
TOTAL Mão de Obra com Encargos Complementares:						R\$ 5,82
VALOR:						R\$ 13,43

14.5.14. 89579 LUVA DE REDUÇÃO, PVC, SOLDÁVEL, DN 50MM X 25MM, INSTALADO EM PRUMADA DE ÁGUA FORNECIMENTO E INSTALAÇÃO. AF_06/2022 (UN)

00000122	ADESIVO PLASTICO PARA PVC, FRASCO COM *850* GR	SINAPI	UN	0,01180000	R\$ 43,38	R\$ 0,51
00038383	LIXA D'AGUA EM FOLHA, GRAO 100	SINAPI	UN	0,01490000	R\$ 1,44	R\$ 0,02
00038023	LUVA DE REDUCAO, SOLDÁVEL, PVC, 50 X 25 MM, PARA AGUA FRIA PREDIAL	SINAPI	UN	1,00000000	R\$ 5,38	R\$ 5,38
00020083	SOLUCAO PREPARADORA / LIMPADORA PARA PVC, FRASCO COM 1000 CM3	SINAPI	UN	0,01500000	R\$ 49,15	R\$ 0,73
TOTAL Material:						R\$ 6,64
Mão de Obra com Encargos Complementares						
88248	AUXILIAR DE ENCANADOR OU BOMBEIRO HIDRÁULICO COM ENCARGOS COMPLEMENTARES	SINAPI	H	0,06590000	R\$ 18,23	R\$ 1,20
88267	ENCANADOR OU BOMBEIRO HIDRÁULICO COM ENCARGOS COMPLEMENTARES	SINAPI	H	0,06590000	R\$ 22,95	R\$ 1,51



TOTAL Mão de Obra com Encargos Complementares:	R\$ 2,71
VALOR:	R\$ 9,35

14.5.15. 94694 TE, PVC, SOLDAVEL, DN 50 MM INSTALADO EM RESERVAÇÃO DE AGUA DE EDIFICAÇÃO QUE POSSUA RESERVATORIO DE FIBRA/FIBROCIMENTO FORNECIMENTO E INSTALAÇÃO. AF 06/2016 (UN)

Material	FORTE	UNID	COEFICIENTE	PREÇO UNITÁRIO	TOTAL
00020080 ADESIVO PLASTICO PARA PVC, FRASCO COM 175 GR	SINAPI	UN	0,10700000	R\$ 14,16	R\$ 1,51
00038383 LIXA D'AGUA EM FOLHA, GRAO 100	SINAPI	UN	0,03400000	R\$ 1,44	R\$ 0,04
00020083 SOLUCAO PREPARADORA / LIMPADORA PARA PVC, FRASCO COM 1000 CM3	SINAPI	UN	0,02700000	R\$ 49,15	R\$ 1,32
00007142 TE SOLDAVEL, PVC, 90 GRAUS,50 MM, PARA AGUA FRIA PRECIOAL (NBR 5648)	SINAPI	UN	1,00000000	R\$ 8,34	R\$ 8,34
TOTAL Material:					R\$ 11,21

Mão de Obra com Encargos Complementares	FORTE	UNID	COEFICIENTE	PREÇO UNITÁRIO	TOTAL
88248 AUXILIAR DE ENCANADOR OU BOMBEIRO HIDRÁULICO COM ENCARGOS COMPLEMENTARES	SINAPI	H	0,22700000	R\$ 18,23	R\$ 4,13
88267 ENCANADOR OU BOMBEIRO HIDRÁULICO COM ENCARGOS COMPLEMENTARES	SINAPI	H	0,22700000	R\$ 22,95	R\$ 5,20
TOTAL Mão de Obra com Encargos Complementares:					R\$ 9,33
VALOR:					R\$ 20,54

14.5.15. 94688 TE, PVC, SOLDAVEL, DN 25 MM INSTALADO EM RESERVAÇÃO DE AGUA DE EDIFICAÇÃO QUE POSSUA RESERVATORIO DE FIBRA/FIBROCIMENTO FORNECIMENTO E INSTALAÇÃO. AF 06/2016 (UN)

Material	FORTE	UNID	COEFICIENTE	PREÇO UNITÁRIO	TOTAL
00020080 ADESIVO PLASTICO PARA PVC, FRASCO COM 175 GR	SINAPI	UN	0,06000000	R\$ 14,16	R\$ 0,84
00038383 LIXA D'AGUA EM FOLHA, GRAO 100	SINAPI	UN	0,02400000	R\$ 1,44	R\$ 0,03
00020083 SOLUCAO PREPARADORA / LIMPADORA PARA PVC, FRASCO COM 1000 CM3	SINAPI	UN	0,01400000	R\$ 49,15	R\$ 0,69
00007139 TE SOLDAVEL, PVC, 90 GRAUS, 25 MM, PARA AGUA FRIA PREDIAL (NBR 5648)	SINAPI	UN	1,00000000	R\$ 1,04	R\$ 1,04
TOTAL Material:					R\$ 2,59

Mão de Obra com Encargos Complementares	FORTE	UNID	COEFICIENTE	PREÇO UNITÁRIO	TOTAL
88248 AUXILIAR DE ENCANADOR OU BOMBEIRO HIDRÁULICO COM ENCARGOS COMPLEMENTARES	SINAPI	H	0,15900000	R\$ 18,23	R\$ 2,89
88267 ENCANADOR OU BOMBEIRO HIDRÁULICO COM ENCARGOS COMPLEMENTARES	SINAPI	H	0,15900000	R\$ 22,95	R\$ 3,64
TOTAL Mão de Obra com Encargos Complementares:					R\$ 6,53
VALOR:					R\$ 9,12

14.5.17. 94692 TE, PVC, SOLDAVEL, DN 40 MM INSTALADO EM RESERVAÇÃO DE AGUA DE EDIFICAÇÃO QUE POSSUA RESERVATORIO DE FIBRA/FIBROCIMENTO FORNECIMENTO E INSTALAÇÃO. AF 06/2016 (UN)

Material	FORTE	UNID	COEFICIENTE	PREÇO UNITÁRIO	TOTAL
00020080 ADESIVO PLASTICO PARA PVC, FRASCO COM 175 GR	SINAPI	UN	0,10700000	R\$ 14,16	R\$ 1,51
00038383 LIXA D'AGUA EM FOLHA, GRAO 100	SINAPI	UN	0,03400000	R\$ 1,44	R\$ 0,04
00020083 SOLUCAO PREPARADORA / LIMPADORA PARA PVC, FRASCO COM 1000 CM3	SINAPI	UN	0,02700000	R\$ 49,15	R\$ 1,32
00007141 TE SOLDAVEL, PVC, 90 GRAUS, 40 MM, PARA AGUA FRIA PREDIAL (NBR 5648)	SINAPI	UN	1,00000000	R\$ 7,98	R\$ 7,98
TOTAL Material:					R\$ 10,85

Mão de Obra com Encargos Complementares	FORTE	UNID	COEFICIENTE	PREÇO UNITÁRIO	TOTAL
88248 AUXILIAR DE ENCANADOR OU BOMBEIRO HIDRÁULICO COM ENCARGOS COMPLEMENTARES	SINAPI	H	0,22700000	R\$ 18,23	R\$ 4,13
88267 ENCANADOR OU BOMBEIRO HIDRÁULICO COM ENCARGOS COMPLEMENTARES	SINAPI	H	0,22700000	R\$ 22,95	R\$ 5,20
TOTAL Mão de Obra com Encargos Complementares:					R\$ 9,33
VALOR:					R\$ 20,18

14.5.18. 94694 TE, PVC, SOLDAVEL, DN 50 MM INSTALADO EM RESERVAÇÃO DE AGUA DE EDIFICAÇÃO QUE POSSUA RESERVATORIO DE FIBRA/FIBROCIMENTO FORNECIMENTO E INSTALAÇÃO. AF 06/2016 (UN)

Material	FORTE	UNID	COEFICIENTE	PREÇO UNITÁRIO	TOTAL
00020080 ADESIVO PLASTICO PARA PVC, FRASCO COM 175 GR	SINAPI	UN	0,10700000	R\$ 14,16	R\$ 1,51
00038383 LIXA D'AGUA EM FOLHA, GRAO 100	SINAPI	UN	0,03400000	R\$ 1,44	R\$ 0,04
00020083 SOLUCAO PREPARADORA / LIMPADORA PARA PVC, FRASCO COM 1000 CM3	SINAPI	UN	0,02700000	R\$ 49,15	R\$ 1,32
00007142 TE SOLDAVEL, PVC, 90 GRAUS,50 MM, PARA AGUA FRIA PREDIAL (NBR 5648)	SINAPI	UN	1,00000000	R\$ 8,34	R\$ 8,34
TOTAL Material:					R\$ 11,21

Mão de Obra com Encargos Complementares	FORTE	UNID	COEFICIENTE	PREÇO UNITÁRIO	TOTAL
88248 AUXILIAR DE ENCANADOR OU BOMBEIRO HIDRÁULICO COM ENCARGOS COMPLEMENTARES	SINAPI	H	0,22700000	R\$ 18,23	R\$ 4,13
88267 ENCANADOR OU BOMBEIRO HIDRÁULICO COM ENCARGOS COMPLEMENTARES	SINAPI	H	0,22700000	R\$ 22,95	R\$ 5,20
TOTAL Mão de Obra com Encargos Complementares:					R\$ 9,33
VALOR:					R\$ 20,54

14.5.19. 89396 TE COM BUCHA DE LATAO NA BOLSA CENTRAL, PVC, SOLDAVEL, DN 25MM X 1/2", INSTALADO EM RAMAL OU SUB-RAMAL DE AGUA - FORNECIMENTO E INSTALAÇÃO. AF 06/2022 (UN)

Material	FORTE	UNID	COEFICIENTE	PREÇO UNITÁRIO	TOTAL
00020080 ADESIVO PLASTICO PARA PVC, FRASCO COM 175 GR	SINAPI	UN	0,10700000	R\$ 14,16	R\$ 1,51
00038383 LIXA D'AGUA EM FOLHA, GRAO 100	SINAPI	UN	0,03400000	R\$ 1,44	R\$ 0,04
00020083 SOLUCAO PREPARADORA / LIMPADORA PARA PVC, FRASCO COM 1000 CM3	SINAPI	UN	0,02700000	R\$ 49,15	R\$ 1,32
00007142 TE SOLDAVEL, PVC, 90 GRAUS,50 MM, PARA AGUA FRIA PREDIAL (NBR 5648)	SINAPI	UN	1,00000000	R\$ 8,34	R\$ 8,34
TOTAL Material:					R\$ 11,21

	A T L CONSTRUÇÕES E SERVIÇOS LTDA CNPJ: 04.302.210/0001-95 Rua José Natal de Araújo, N° 1375, Térreo, Floresta, Boa Viagem - Ceará, CEP: 63870-000		(88) 99803-2410 atlconstrucoes@hotmail.com
--	--	--	---

Material	FORTE	UNID	COEFICIENTE	PREÇO UNITÁRIO	TOTAL	
0000122	ADESIVO PLASTICO PARA PVC, FRASCO COM 1850 GR	SINAPI	UN	0,00880000	R\$ 43,38	R\$ 0,28
00038383	LIXA D'AGUA EM FOLHA, GRAO 100	SINAPI	UN	0,04840000	R\$ 1,44	R\$ 0,06
00020083	SOLUCAO PREPARADORA / LIMPADORA PARA PVC, FRASCO COM 1000 CM3	SINAPI	UN	0,01050000	R\$ 49,15	R\$ 0,61
00007137	TE PVC, SOLDÁVEL, COM BUCHA DE LATAO NA BOLSA CENTRAL, 90 GRAUS, 25 MM X 1/2", PARA AGUA FRIA PREDIAL	SINAPI	UN	1,00000000	R\$ 8,65	R\$ 8,65
TOTAL Material:					R\$ 9,60	
Mão de Obra com Encargos Complementares						
Material	FORTE	UNID	COEFICIENTE	PREÇO UNITÁRIO	TOTAL	
88248	AUXILIAR DE ENCANADOR OU BOMBEIRO HIDRÁULICO COM ENCARGOS COMPLEMENTARES	SINAPI	H	0,17480000	R\$ 18,23	R\$ 3,18
88267	ENCANADOR OU BOMBEIRO HIDRÁULICO COM ENCARGOS COMPLEMENTARES	SINAPI	H	0,17480000	R\$ 22,95	R\$ 4,01
TOTAL Mão de Obra com Encargos Complementares:					R\$ 7,19	
VALOR:					R\$ 16,79	

14.5.20. 94662 ADAPTADOR CURTO COM BOLSA E ROSCA PARA REGISTRO, PVC, SOLDÁVEL, DN 50 MM X 1 1/2", INSTALADO EM RESERVAÇÃO DE AGUA DE EDIFICAÇÃO QUE POSSUA RESERVATÓRIO DE FIBRA/FIBROCIMENTO FORNECIMENTO E INSTALAÇÃO. AF_08/2016 (UN)

Material	FORTE	UNID	COEFICIENTE	PREÇO UNITÁRIO	TOTAL	
0000112	ADAPTADOR PVC SOLDÁVEL CURTO COM BOLSA E ROSCA, 50 MM X 1 1/2", PARA AGUA FRIA	SINAPI	UN	1,00000000	R\$ 3,86	R\$ 3,86
00020080	ADESIVO PLASTICO PARA PVC, FRASCO COM 175 GR	SINAPI	UN	0,07100000	R\$ 14,16	R\$ 1,00
00038383	LIXA D'AGUA EM FOLHA, GRAO 100	SINAPI	UN	0,01100000	R\$ 1,44	R\$ 0,01
00020083	SOLUCAO PREPARADORA / LIMPADORA PARA PVC, FRASCO COM 1000 CM3	SINAPI	UN	0,01800000	R\$ 49,15	R\$ 0,88
TOTAL Material:					R\$ 5,75	
Mão de Obra com Encargos Complementares						
Material	FORTE	UNID	COEFICIENTE	PREÇO UNITÁRIO	TOTAL	
88248	AUXILIAR DE ENCANADOR OU BOMBEIRO HIDRÁULICO COM ENCARGOS COMPLEMENTARES	SINAPI	H	0,11400000	R\$ 18,23	R\$ 2,07
88267	ENCANADOR OU BOMBEIRO HIDRÁULICO COM ENCARGOS COMPLEMENTARES	SINAPI	H	0,11400000	R\$ 22,95	R\$ 2,61
TOTAL Mão de Obra com Encargos Complementares:					R\$ 4,68	
VALOR:					R\$ 10,43	

14.5.21. 94707 ADAPTADOR COM FLANGE E ANEL DE VEDAÇÃO, PVC, SOLDÁVEL, DN 60 MM X 2", INSTALADO EM RESERVAÇÃO DE AGUA DE EDIFICAÇÃO QUE POSSUA RESERVATÓRIO DE FIBRA/FIBROCIMENTO FORNECIMENTO E INSTALAÇÃO. AF_08/2016 (UN)

Material	FORTE	UNID	COEFICIENTE	PREÇO UNITÁRIO	TOTAL	
0000100	ADAPTADOR PVC SOLDÁVEL, COM FLANGES E ANEL DE VEDAÇÃO, 60 MM X 2", PARA CAIXA D' AGUA	SINAPI	UN	1,00000000	R\$ 39,63	R\$ 39,63
00020080	ADESIVO PLASTICO PARA PVC, FRASCO COM 175 GR	SINAPI	UN	0,19400000	R\$ 14,16	R\$ 2,74
00038383	LIXA D'AGUA EM FOLHA, GRAO 100	SINAPI	UN	0,01800000	R\$ 1,44	R\$ 0,02
00020083	SOLUCAO PREPARADORA / LIMPADORA PARA PVC, FRASCO COM 1000 CM3	SINAPI	UN	0,05200000	R\$ 49,15	R\$ 2,55
TOTAL Material:					R\$ 44,84	
Mão de Obra com Encargos Complementares						
Material	FORTE	UNID	COEFICIENTE	PREÇO UNITÁRIO	TOTAL	
88248	AUXILIAR DE ENCANADOR OU BOMBEIRO HIDRÁULICO COM ENCARGOS COMPLEMENTARES	SINAPI	H	0,18100000	R\$ 18,23	R\$ 3,29
88267	ENCANADOR OU BOMBEIRO HIDRÁULICO COM ENCARGOS COMPLEMENTARES	SINAPI	H	0,18100000	R\$ 22,95	R\$ 4,15
TOTAL Mão de Obra com Encargos Complementares:					R\$ 7,44	
VALOR:					R\$ 52,38	

14.5.22. 103049 REGISTRO DE PRESSÃO, PVC, SOLDÁVEL, VOLANTE SIMPLES, DN 25 MM - FORNECIMENTO E INSTALAÇÃO. AF_08/2021 (UN)

Material	FORTE	UNID	COEFICIENTE	PREÇO UNITÁRIO	TOTAL	
00020080	ADESIVO PLASTICO PARA PVC, FRASCO COM 175 GR	SINAPI	UN	0,04000000	R\$ 14,16	R\$ 0,56
00038383	LIXA D'AGUA EM FOLHA, GRAO 100	SINAPI	UN	0,00800000	R\$ 1,44	R\$ 0,01
00011719	REGISTRO DE PRESSAO PVC, SOLDÁVEL, VOLANTE SIMPLES, DE 25 MM	SINAPI	UN	1,00000000	R\$ 9,26	R\$ 9,26
00020083	SOLUCAO PREPARADORA / LIMPADORA PARA PVC, FRASCO COM 1000 CM3	SINAPI	UN	0,00950000	R\$ 49,15	R\$ 0,46
TOTAL Material:					R\$ 10,29	
Mão de Obra com Encargos Complementares						
Material	FORTE	UNID	COEFICIENTE	PREÇO UNITÁRIO	TOTAL	
88248	AUXILIAR DE ENCANADOR OU BOMBEIRO HIDRÁULICO COM ENCARGOS COMPLEMENTARES	SINAPI	H	0,07950000	R\$ 18,23	R\$ 1,44
88267	ENCANADOR OU BOMBEIRO HIDRÁULICO COM ENCARGOS COMPLEMENTARES	SINAPI	H	0,07950000	R\$ 22,95	R\$ 1,82
TOTAL Mão de Obra com Encargos Complementares:					R\$ 3,26	
VALOR:					R\$ 13,55	

14.5.23. 94489 REGISTRO DE ESFERA, PVC, SOLDÁVEL, COM VOLANTE, DN 25 MM - FORNECIMENTO E INSTALAÇÃO. AF_08/2021 (UN)

Material	FORTE	UNID	COEFICIENTE	PREÇO UNITÁRIO	TOTAL	
00020080	ADESIVO PLASTICO PARA PVC, FRASCO COM 175 GR	SINAPI	UN	0,04000000	R\$ 14,16	R\$ 0,56
00038383	LIXA D'AGUA EM FOLHA, GRAO 100	SINAPI	UN	0,00800000	R\$ 1,44	R\$ 0,01
00011674	REGISTRO DE ESFERA, PVC, COM VOLANTE, VS, SOLDÁVEL, DN 25 MM, COM CORPO DIVIDIDO	SINAPI	UN	1,00000000	R\$ 15,72	R\$ 15,72
00020083	SOLUCAO PREPARADORA / LIMPADORA PARA PVC, FRASCO COM 1000 CM3	SINAPI	UN	0,00950000	R\$ 49,15	R\$ 0,46
TOTAL Material:					R\$ 16,75	



Mão de Obra sem Encargos Complementares		FORTE	UNID	COEFICIENTE	PREÇO UNITÁRIO	TOTAL
88248	AUXILIAR DE ENCANADOR OU BOMBEIRO HIDRÁULICO COM ENCARGOS COMPLEMENTARES	SINAPI	H	0,07950000	R\$ 18,23	R\$ 1,44
88267	ENCANADOR OU BOMBEIRO HIDRÁULICO COM ENCARGOS COMPLEMENTARES	SINAPI	H	0,07950000	R\$ 22,95	R\$ 1,82
TOTAL Mão de Obra com Encargos Complementares:						R\$ 3,26
VALOR:						R\$ 20,01

14.5.24. 94491 REGISTRO DE ESFERA, PVC, SOLDÁVEL, COM VOLANTE, DN 40 MM - FORNECIMENTO E INSTALAÇÃO. AF_08/2021 (UN)						
Material		FORTE	UNID	COEFICIENTE	PREÇO UNITÁRIO	TOTAL
00020080	ADESIVO PLASTICO PARA PVC, FRASCO COM 175 GR	SINAPI	UN	0,07140000	R\$ 14,16	R\$ 1,01
00038383	LIXA D'AGUA EM FOLHA, GRAO 100	SINAPI	UN	0,01140000	R\$ 1,44	R\$ 0,01
00011678	REGISTRO DE ESFERA, PVC, COM VOLANTE, VS, SOLDÁVEL, DN 40 MM, COM CORPO DIVIDIDO	SINAPI	UN	1,00000000	R\$ 33,39	R\$ 33,39
00020083	SOLUÇÃO PREPARADORA / LIMPADORA PARA PVC, FRASCO COM 1000 CM3	SINAPI	UN	0,01800000	R\$ 49,15	R\$ 0,88
TOTAL Material:						R\$ 35,29
Mão de Obra sem Encargos Complementares		FORTE	UNID	COEFICIENTE	PREÇO UNITÁRIO	TOTAL
88248	AUXILIAR DE ENCANADOR OU BOMBEIRO HIDRÁULICO COM ENCARGOS COMPLEMENTARES	SINAPI	H	0,11330000	R\$ 18,23	R\$ 2,06
88267	ENCANADOR OU BOMBEIRO HIDRÁULICO COM ENCARGOS COMPLEMENTARES	SINAPI	H	0,11330000	R\$ 22,95	R\$ 2,60
TOTAL Mão de Obra com Encargos Complementares:						R\$ 4,66
VALOR:						R\$ 39,95

14.5.25. 94492 REGISTRO DE ESFERA, PVC, SOLDÁVEL, COM VOLANTE, DN 50 MM - FORNECIMENTO E INSTALAÇÃO. AF_08/2021 (UN)						
Material		FORTE	UNID	COEFICIENTE	PREÇO UNITÁRIO	TOTAL
00020080	ADESIVO PLASTICO PARA PVC, FRASCO COM 175 GR	SINAPI	UN	0,07140000	R\$ 14,16	R\$ 1,01
00038383	LIXA D'AGUA EM FOLHA, GRAO 100	SINAPI	UN	0,01140000	R\$ 1,44	R\$ 0,01
00011677	REGISTRO DE ESFERA, PVC, COM VOLANTE, VS, SOLDÁVEL, DN 50 MM, COM CORPO DIVIDIDO	SINAPI	UN	1,00000000	R\$ 34,48	R\$ 34,48
00020083	SOLUÇÃO PREPARADORA / LIMPADORA PARA PVC, FRASCO COM 1000 CM3	SINAPI	UN	0,01800000	R\$ 49,15	R\$ 0,88
TOTAL Material:						R\$ 36,38
Mão de Obra sem Encargos Complementares		FORTE	UNID	COEFICIENTE	PREÇO UNITÁRIO	TOTAL
88248	AUXILIAR DE ENCANADOR OU BOMBEIRO HIDRÁULICO COM ENCARGOS COMPLEMENTARES	SINAPI	H	0,11330000	R\$ 18,23	R\$ 2,06
88267	ENCANADOR OU BOMBEIRO HIDRÁULICO COM ENCARGOS COMPLEMENTARES	SINAPI	H	0,11330000	R\$ 22,95	R\$ 2,60
TOTAL Mão de Obra com Encargos Complementares:						R\$ 4,66
VALOR:						R\$ 41,04

14.5.26. 99635 VÁLVULA DE DESCARGA METÁLICA, BASE 1 1/2", ACABAMENTO METALICO CROMADO - FORNECIMENTO E INSTALAÇÃO. AF_08/2021 (UN)						
Material		FORTE	UNID	COEFICIENTE	PREÇO UNITÁRIO	TOTAL
00003148	FITA VEDA ROSCA EM ROLOS DE 18 MM X 50 M (L X C)	SINAPI	UN	0,01920000	R\$ 11,88	R\$ 0,22
00010228	VALVULA DE DESCARGA METALICA, BASE 1 1/2" E ACABAMENTO METALICO CROMADO	SINAPI	UN	1,00000000	R\$ 351,38	R\$ 351,38
TOTAL Material:						R\$ 381,60
Mão de Obra sem Encargos Complementares		FORTE	UNID	COEFICIENTE	PREÇO UNITÁRIO	TOTAL
88248	AUXILIAR DE ENCANADOR OU BOMBEIRO HIDRÁULICO COM ENCARGOS COMPLEMENTARES	SINAPI	H	0,92490000	R\$ 18,23	R\$ 16,85
88267	ENCANADOR OU BOMBEIRO HIDRÁULICO COM ENCARGOS COMPLEMENTARES	SINAPI	H	0,92490000	R\$ 22,95	R\$ 21,23
TOTAL Mão de Obra com Encargos Complementares:						R\$ 38,08
VALOR:						R\$ 389,68

14.5.27. 89726 JOELHO 45 GRAUS, PVC, SERIE NORMAL, ESGOTO PREDIAL, DN 40 MM, JUNTA SOLDÁVEL, FORNECIDO E INSTALADO EM RAMAL DE DESCARGA OU RAMAL DE ESGOTO SANITÁRIO. AF_08/2022 (UN)						
Material		FORTE	UNID	COEFICIENTE	PREÇO UNITÁRIO	TOTAL
00000122	ADESIVO PLASTICO PARA PVC, FRASCO COM "850" GR	SINAPI	UN	0,00990000	R\$ 43,38	R\$ 0,42
00003516	JOELHO PVC, SOLDÁVEL, BB, 45 GRAUS, DN 40 MM, PARA ESGOTO PREDIAL	SINAPI	UN	1,00000000	R\$ 2,00	R\$ 2,00
00038383	LIXA D'AGUA EM FOLHA, GRAO 100	SINAPI	UN	0,00710000	R\$ 1,44	R\$ 0,01
00020083	SOLUÇÃO PREPARADORA / LIMPADORA PARA PVC, FRASCO COM 1000 CM3	SINAPI	UN	0,01500000	R\$ 49,15	R\$ 0,73
TOTAL Material:						R\$ 3,16
Mão de Obra sem Encargos Complementares		FORTE	UNID	COEFICIENTE	PREÇO UNITÁRIO	TOTAL
88248	AUXILIAR DE ENCANADOR OU BOMBEIRO HIDRÁULICO COM ENCARGOS COMPLEMENTARES	SINAPI	H	0,12700000	R\$ 18,23	R\$ 2,31
88267	ENCANADOR OU BOMBEIRO HIDRÁULICO COM ENCARGOS COMPLEMENTARES	SINAPI	H	0,12700000	R\$ 22,95	R\$ 2,91
TOTAL Mão de Obra com Encargos Complementares:						R\$ 5,22
VALOR:						R\$ 8,38

14.5.28. 89732 JOELHO 45 GRAUS, PVC, SERIE NORMAL, ESGOTO PREDIAL, DN 50 MM, JUNTA ELASTICA, FORNECIDO E INSTALADO EM RAMAL DE DESCARGA OU RAMAL DE ESGOTO SANITÁRIO. AF_08/2022 (UN)						
Material		FORTE	UNID	COEFICIENTE	PREÇO UNITÁRIO	TOTAL

● A T L CONSTRUÇÕES E SERVIÇOS LTDA
● CNPJ: 04.302.210/0001-95
● Rua José Natal de Araújo, N° 1375, Térreo,
● Floresta, Boa Viagem - Ceará, CEP: 63870-000

● (88) 99803-2410
● atconstrucoes@hotmail.com

Material	QUANTIDADE	PREÇO UNITÁRIO	TOTAL
00000290 ANEL BORRACHA PARA TUBO ESGOTO PREDIAL, DN 50 MM (NBR 5688)	2,00000000	R\$ 1,98	R\$ 3,92
00003518 JOELHO PVC, SOLDAVEL, PB, 45 GRAUS, DN 50 MM, PARA ESGOTO PREDIAL	1,00000000	R\$ 3,24	R\$ 3,24
00020078 PASTA LUBRIFICANTE PARA TUBOS E CONEXOES COM JUNTA ELASTICA, EMBALAGEM DE *400* GR (USO EM PVC, ACO, POLIETILENO E OUTROS)	0,05000000	R\$ 17,91	R\$ 0,89
TOTAL Material:			R\$ 8,05

Mão de Obra com Encargos Complementares	QUANTIDADE	PREÇO UNITÁRIO	TOTAL
88248 AUXILIAR DE ENCANADOR OU BOMBEIRO HIDRÁULICO COM ENCARGOS COMPLEMENTARES	0,13790000	R\$ 18,23	R\$ 2,51
88267 ENCANADOR OU BOMBEIRO HIDRÁULICO COM ENCARGOS COMPLEMENTARES	0,13790000	R\$ 22,95	R\$ 3,16
TOTAL Mão de Obra com Encargos Complementares:			R\$ 5,67
VALOR:			R\$ 13,72

14.5.29. 89739 JOELHO 45 GRAUS, PVC, SERIE NORMAL, ESGOTO PREDIAL, DN 75 MM, JUNTA ELASTICA, FORNECIDO E INSTALADO EM RAMAL DE DESCARGA OU RAMAL DE ESGOTO SANITÁRIO, AF 08/2022 (UN)

Material	QUANTIDADE	PREÇO UNITÁRIO	TOTAL
00000297 ANEL BORRACHA PARA TUBO ESGOTO PREDIAL, DN 75 MM (NBR 5688)	2,00000000	R\$ 2,88	R\$ 5,76
00003519 JOELHO PVC, SOLDAVEL, PB, 45 GRAUS, DN 75 MM, PARA ESGOTO PREDIAL	1,00000000	R\$ 6,77	R\$ 6,77
00020078 PASTA LUBRIFICANTE PARA TUBOS E CONEXOES COM JUNTA ELASTICA, EMBALAGEM DE *400* GR (USO EM PVC, ACO, POLIETILENO E OUTROS)	0,07500000	R\$ 17,91	R\$ 1,34
TOTAL Material:			R\$ 13,87

Mão de Obra com Encargos Complementares	QUANTIDADE	PREÇO UNITÁRIO	TOTAL
88248 AUXILIAR DE ENCANADOR OU BOMBEIRO HIDRÁULICO COM ENCARGOS COMPLEMENTARES	0,16520000	R\$ 18,23	R\$ 3,01
88267 ENCANADOR OU BOMBEIRO HIDRÁULICO COM ENCARGOS COMPLEMENTARES	0,16520000	R\$ 22,95	R\$ 3,79
TOTAL Mão de Obra com Encargos Complementares:			R\$ 6,80
VALOR:			R\$ 20,67

14.5.30. 89746 JOELHO 45 GRAUS, PVC, SERIE NORMAL, ESGOTO PREDIAL, DN 100 MM, JUNTA ELASTICA, FORNECIDO E INSTALADO EM RAMAL DE DESCARGA OU RAMAL DE ESGOTO SANITÁRIO, AF 08/2022 (UN)

Material	QUANTIDADE	PREÇO UNITÁRIO	TOTAL
00000301 ANEL BORRACHA PARA TUBO ESGOTO PREDIAL, DN 100 MM (NBR 5688)	2,00000000	R\$ 3,46	R\$ 6,92
00003528 JOELHO PVC, SOLDAVEL, PB, 45 GRAUS, DN 100 MM, PARA ESGOTO PREDIAL	1,00000000	R\$ 7,81	R\$ 7,81
00020078 PASTA LUBRIFICANTE PARA TUBOS E CONEXOES COM JUNTA ELASTICA, EMBALAGEM DE *400* GR (USO EM PVC, ACO, POLIETILENO E OUTROS)	0,11500000	R\$ 17,91	R\$ 2,05
TOTAL Material:			R\$ 16,78

Mão de Obra com Encargos Complementares	QUANTIDADE	PREÇO UNITÁRIO	TOTAL
88248 AUXILIAR DE ENCANADOR OU BOMBEIRO HIDRÁULICO COM ENCARGOS COMPLEMENTARES	0,19260000	R\$ 18,23	R\$ 3,51
88267 ENCANADOR OU BOMBEIRO HIDRÁULICO COM ENCARGOS COMPLEMENTARES	0,19260000	R\$ 22,95	R\$ 4,42
TOTAL Mão de Obra com Encargos Complementares:			R\$ 7,93
VALOR:			R\$ 24,71

14.5.31. 89724 JOELHO 90 GRAUS, PVC, SERIE NORMAL, ESGOTO PREDIAL, DN 40 MM, JUNTA SOLDAVEL, FORNECIDO E INSTALADO EM RAMAL DE DESCARGA OU RAMAL DE ESGOTO SANITÁRIO, AF 08/2022 (UN)

Material	QUANTIDADE	PREÇO UNITÁRIO	TOTAL
00000122 ADESIVO PLASTICO PARA PVC, FRASCO COM *850* GR	0,00990000	R\$ 43,38	R\$ 0,42
00003517 JOELHO PVC, SOLDAVEL, PB, 90 GRAUS, SEM ANEL, DN 40 MM, PARA ESGOTO PREDIAL SECUNDARIO	1,00000000	R\$ 1,80	R\$ 1,80
00038383 LIXA D'AGUA EM FOLHA, GRAO 100	0,00710000	R\$ 1,44	R\$ 0,01
00020083 SOLUCAO PREPARADORA / LIMPADORA PARA PVC, FRASCO COM 1000 CM3	0,01500000	R\$ 49,15	R\$ 0,73
TOTAL Material:			R\$ 2,96

Mão de Obra com Encargos Complementares	QUANTIDADE	PREÇO UNITÁRIO	TOTAL
88248 AUXILIAR DE ENCANADOR OU BOMBEIRO HIDRÁULICO COM ENCARGOS COMPLEMENTARES	0,12700000	R\$ 18,23	R\$ 2,31
88267 ENCANADOR OU BOMBEIRO HIDRÁULICO COM ENCARGOS COMPLEMENTARES	0,12700000	R\$ 22,95	R\$ 2,91
TOTAL Mão de Obra com Encargos Complementares:			R\$ 5,22
VALOR:			R\$ 8,18

14.5.32. 89731 JOELHO 90 GRAUS, PVC, SERIE NORMAL, ESGOTO PREDIAL, DN 50 MM, JUNTA ELASTICA, FORNECIDO E INSTALADO EM RAMAL DE DESCARGA OU RAMAL DE ESGOTO SANITÁRIO, AF 08/2022 (UN)

Material	QUANTIDADE	PREÇO UNITÁRIO	TOTAL
00000296 ANEL BORRACHA PARA TUBO ESGOTO PREDIAL, DN 50 MM (NBR 5688)	2,00000000	R\$ 1,98	R\$ 3,92
00003526 JOELHO PVC, SOLDAVEL, PB, 90 GRAUS, DN 50 MM, PARA ESGOTO PREDIAL	1,00000000	R\$ 2,62	R\$ 2,62
00020078 PASTA LUBRIFICANTE PARA TUBOS E CONEXOES COM JUNTA ELASTICA, EMBALAGEM DE *400* GR (USO EM PVC, ACO, POLIETILENO E OUTROS)	0,05000000	R\$ 17,91	R\$ 0,89
TOTAL Material:			R\$ 7,43

Mão de Obra com Encargos Complementares	QUANTIDADE	PREÇO UNITÁRIO	TOTAL
88248 AUXILIAR DE ENCANADOR OU BOMBEIRO HIDRÁULICO COM ENCARGOS COMPLEMENTARES	0,13790000	R\$ 18,23	R\$ 2,51

1.607
Paginas
C.P.L.



88267	ENCANADOR OU BOMBEIRO HIDRÁULICO COM ENCARGOS COMPLEMENTARES	SINAPI	H	0,13790000	R\$ 22,95	R\$ 3,16
					TOTAL Mão de Obra com Encargos Complementares:	R\$ 5,67
					VALOR:	R\$ 13,10

14.5.33. 89737 JOELHO 90 GRAUS, PVC, SERIE NORMAL, ESGOTO PREDIAL, DN 75 MM, JUNTA ELASTICA, FORNECIDO E INSTALADO EM RAMAL DE DESCARGA OU RAMAL DE ESGOTO SANITÁRIO. AF_08/2022 (UN)

Quantidade	Descrição	Fonte	Unid	Coeficiente	Preço Unitário	Total
0000297	ANEL BORRACHA PARA TUBO ESGOTO PREDIAL, DN 75 MM (NBR 5688)	SINAPI	UN	2,00000000	R\$ 2,88	R\$ 5,76
00003509	JOELHO PVC, SOLDAVEL, PB, 90 GRAUS, DN 75 MM, PARA ESGOTO PREDIAL	SINAPI	UN	1,00000000	R\$ 5,94	R\$ 5,94
00020078	PASTA LUBRIFICANTE PARA TUBOS E CONEXOES COM JUNTA ELASTICA, EMBALAGEM DE *400* GR (USO EM PVC, AÇO, POLIETILENO E OUTROS)	SINAPI	UN	0,07500000	R\$ 17,91	R\$ 1,34
					TOTAL Material:	R\$ 13,04
Mão de Obra com Encargos Complementares						
88248	AUXILIAR DE ENCANADOR OU BOMBEIRO HIDRÁULICO COM ENCARGOS COMPLEMENTARES	SINAPI	H	0,16520000	R\$ 18,23	R\$ 3,01
88267	ENCANADOR OU BOMBEIRO HIDRÁULICO COM ENCARGOS COMPLEMENTARES	SINAPI	H	0,16520000	R\$ 22,95	R\$ 3,79
					TOTAL Mão de Obra com Encargos Complementares:	R\$ 6,80
					VALOR:	R\$ 19,84

14.5.34. 89744 JOELHO 90 GRAUS, PVC, SERIE NORMAL, ESGOTO PREDIAL, DN 100 MM, JUNTA ELASTICA, FORNECIDO E INSTALADO EM RAMAL DE DESCARGA OU RAMAL DE ESGOTO SANITÁRIO. AF_08/2022 (UN)

Quantidade	Descrição	Fonte	Unid	Coeficiente	Preço Unitário	Total
0000301	ANEL BORRACHA PARA TUBO ESGOTO PREDIAL, DN 100 MM (NBR 5688)	SINAPI	UN	2,00000000	R\$ 3,46	R\$ 6,92
00003520	JOELHO PVC, SOLDAVEL, PB, 90 GRAUS, DN 100 MM, PARA ESGOTO PREDIAL	SINAPI	UN	1,00000000	R\$ 7,10	R\$ 7,10
00020078	PASTA LUBRIFICANTE PARA TUBOS E CONEXOES COM JUNTA ELASTICA, EMBALAGEM DE *400* GR (USO EM PVC, AÇO, POLIETILENO E OUTROS)	SINAPI	UN	0,11500000	R\$ 17,91	R\$ 2,05
					TOTAL Material:	R\$ 16,07
Mão de Obra com Encargos Complementares						
88248	AUXILIAR DE ENCANADOR OU BOMBEIRO HIDRÁULICO COM ENCARGOS COMPLEMENTARES	SINAPI	H	0,19260000	R\$ 18,23	R\$ 3,51
88267	ENCANADOR OU BOMBEIRO HIDRÁULICO COM ENCARGOS COMPLEMENTARES	SINAPI	H	0,19260000	R\$ 22,95	R\$ 4,42
					TOTAL Mão de Obra com Encargos Complementares:	R\$ 7,93
					VALOR:	R\$ 24,00

14.5.35. 89785 JUNÇÃO SIMPLES, PVC, SERIE NORMAL, ESGOTO PREDIAL, DN 50 X 50 MM, JUNTA ELASTICA, FORNECIDO E INSTALADO EM RAMAL DE DESCARGA OU RAMAL DE ESGOTO SANITÁRIO. AF_08/2022 (UN)

Quantidade	Descrição	Fonte	Unid	Coeficiente	Preço Unitário	Total
00000296	ANEL BORRACHA PARA TUBO ESGOTO PREDIAL, DN 50 MM (NBR 5688)	SINAPI	UN	3,00000000	R\$ 1,96	R\$ 5,88
00003662	JUNCAO SIMPLES, PVC, 45 GRAUS, DN 50 X 50 MM, SERIE NORMAL PARA ESGOTO PREDIAL	SINAPI	UN	1,00000000	R\$ 8,43	R\$ 8,43
00020078	PASTA LUBRIFICANTE PARA TUBOS E CONEXOES COM JUNTA ELASTICA, EMBALAGEM DE *400* GR (USO EM PVC, AÇO, POLIETILENO E OUTROS)	SINAPI	UN	0,07500000	R\$ 17,91	R\$ 1,34
					TOTAL Material:	R\$ 15,65
Mão de Obra com Encargos Complementares						
88248	AUXILIAR DE ENCANADOR OU BOMBEIRO HIDRÁULICO COM ENCARGOS COMPLEMENTARES	SINAPI	H	0,18390000	R\$ 18,23	R\$ 3,35
88267	ENCANADOR OU BOMBEIRO HIDRÁULICO COM ENCARGOS COMPLEMENTARES	SINAPI	H	0,18390000	R\$ 22,95	R\$ 4,22
					TOTAL Mão de Obra com Encargos Complementares:	R\$ 7,57
					VALOR:	R\$ 23,22

14.5.36. 89569 JUNÇÃO SIMPLES, PVC, SERIE R, ÁGUA PLUVIAL, DN 100 X 75 MM, JUNTA ELÁSTICA, FORNECIDO E INSTALADO EM RAMAL DE ENCAMINHAMENTO. AF_06/2022 (UN)

Quantidade	Descrição	Fonte	Unid	Coeficiente	Preço Unitário	Total
00000299	ANEL BORRACHA, DN 100 MM, PARA TUBO SERIE REFORCADA ESGOTO PREDIAL	SINAPI	UN	2,00000000	R\$ 4,08	R\$ 8,12
00000298	ANEL BORRACHA, DN 75 MM, PARA TUBO SERIE REFORCADA ESGOTO PREDIAL	SINAPI	UN	1,00000000	R\$ 3,13	R\$ 3,13
00020143	JUNCAO SIMPLES, PVC SERIE R, DN 100 X 75 MM, PARA ESGOTO PREDIAL	SINAPI	UN	1,00000000	R\$ 59,26	R\$ 59,26
00020078	PASTA LUBRIFICANTE PARA TUBOS E CONEXOES COM JUNTA ELASTICA, EMBALAGEM DE *400* GR (USO EM PVC, AÇO, POLIETILENO E OUTROS)	SINAPI	UN	0,15250000	R\$ 17,91	R\$ 2,73
					TOTAL Material:	R\$ 73,24
Mão de Obra com Encargos Complementares						
88248	AUXILIAR DE ENCANADOR OU BOMBEIRO HIDRÁULICO COM ENCARGOS COMPLEMENTARES	SINAPI	H	0,15630000	R\$ 18,23	R\$ 2,84
88267	ENCANADOR OU BOMBEIRO HIDRÁULICO COM ENCARGOS COMPLEMENTARES	SINAPI	H	0,15630000	R\$ 22,95	R\$ 3,58
					TOTAL Mão de Obra com Encargos Complementares:	R\$ 6,42
					VALOR:	R\$ 79,66

14.5.37. 89797 JUNÇÃO SIMPLES, PVC, SERIE NORMAL, ESGOTO PREDIAL, DN 100 X 100 MM, JUNTA ELASTICA, FORNECIDO E INSTALADO EM RAMAL DE DESCARGA OU RAMAL DE ESGOTO SANITÁRIO. AF_08/2022 (UN)

Quantidade	Descrição	Fonte	Unid	Coeficiente	Preço Unitário	Total
00000301	ANEL BORRACHA PARA TUBO ESGOTO PREDIAL, DN 100 MM (NBR 5688)	SINAPI	UN	3,00000000	R\$ 3,46	R\$ 10,38

00003670	JUNCAO SIMPLES, PVC, 45 GRAUS, DN 100 X 100 MM, SERIE NORMAL PARA ESGOTO PREDIAL	SINAPI	UN	1,00000000	R\$ 20,54	R\$ 20,54
00020078	PASTA LUBRIFICANTE PARA TUBOS E CONEXOES COM JUNTA ELASTICA, EMBALAGEM DE *400* GR (USO EM PVC, ACO, POLIETILENO E OUTROS)	SINAPI	UN	0,17250000	R\$ 17,91	R\$ 3,08
					TOTAL Material:	R\$ 34,00

Mão de Obra com Encargos Complementares	FORTE	UNID	COEFICIENTE	PREÇO UNITÁRIO	TOTAL	
88248	AUXILIAR DE ENCANADOR OU BOMBEIRO HIDRÁULICO COM ENCARGOS COMPLEMENTARES	SINAPI	H	0,25680000	R\$ 18,23	R\$ 4,68
88267	ENCANADOR OU BOMBEIRO HIDRÁULICO COM ENCARGOS COMPLEMENTARES	SINAPI	H	0,25680000	R\$ 22,95	R\$ 5,89
					TOTAL Mão de Obra com Encargos Complementares:	R\$ 10,87
					VALOR:	R\$ 44,57

14.5.38. 89753 LUVA SIMPLES, PVC, SERIE NORMAL, ESGOTO PREDIAL, DN 50 MM, JUNTA ELASTICA, FORNECIDO E INSTALADO EM RAMAL DE DESCARGA OU RAMAL DE ESGOTO SANITÁRIO. AF 08/2022 (UNI)

Material	FORTE	UNID	COEFICIENTE	PREÇO UNITÁRIO	TOTAL	
00000122	ADESIVO PLASTICO PARA PVC, FRASCO COM *850* GR	SINAPI	UN	0,00730000	R\$ 43,38	R\$ 0,31
00038383	LIXA D'AGUA EM FOLHA, GRAO 100	SINAPI	UN	0,03900000	R\$ 1,44	R\$ 0,05
00003875	LUVA SIMPLES, PVC, SOLDAVEL, DN 50 MM, SERIE NORMAL, PARA ESGOTO PREDIAL	SINAPI	UN	1,00000000	R\$ 2,83	R\$ 2,83
00020083	SOLUCAO PREPARADORA / LIMPADORA PARA PVC, FRASCO COM 1000 CM3	SINAPI	UN	0,01100000	R\$ 49,15	R\$ 0,54
					TOTAL Material:	R\$ 3,73

Mão de Obra com Encargos Complementares	FORTE	UNID	COEFICIENTE	PREÇO UNITÁRIO	TOTAL	
88248	AUXILIAR DE ENCANADOR OU BOMBEIRO HIDRÁULICO COM ENCARGOS COMPLEMENTARES	SINAPI	H	0,09190000	R\$ 18,23	R\$ 1,67
88267	ENCANADOR OU BOMBEIRO HIDRÁULICO COM ENCARGOS COMPLEMENTARES	SINAPI	H	0,09190000	R\$ 22,95	R\$ 2,10
					TOTAL Mão de Obra com Encargos Complementares:	R\$ 3,77
					VALOR:	R\$ 7,50

14.5.39. 89774 LUVA SIMPLES, PVC, SERIE NORMAL, ESGOTO PREDIAL, DN 75 MM, JUNTA ELASTICA, FORNECIDO E INSTALADO EM RAMAL DE DESCARGA OU RAMAL DE ESGOTO SANITÁRIO. AF 08/2022 (UNI)

Material	FORTE	UNID	COEFICIENTE	PREÇO UNITÁRIO	TOTAL	
00000122	ADESIVO PLASTICO PARA PVC, FRASCO COM *850* GR	SINAPI	UN	0,01670000	R\$ 43,38	R\$ 0,72
00038383	LIXA D'AGUA EM FOLHA, GRAO 100	SINAPI	UN	0,04800000	R\$ 1,44	R\$ 0,06
00003898	LUVA SIMPLES, PVC, SOLDAVEL, DN 75 MM, SERIE NORMAL, PARA ESGOTO PREDIAL	SINAPI	UN	1,00000000	R\$ 5,74	R\$ 5,74
00020083	SOLUCAO PREPARADORA / LIMPADORA PARA PVC, FRASCO COM 1000 CM3	SINAPI	UN	0,02800000	R\$ 49,15	R\$ 1,27
					TOTAL Material:	R\$ 7,79

Mão de Obra com Encargos Complementares	FORTE	UNID	COEFICIENTE	PREÇO UNITÁRIO	TOTAL	
88248	AUXILIAR DE ENCANADOR OU BOMBEIRO HIDRÁULICO COM ENCARGOS COMPLEMENTARES	SINAPI	H	0,11020000	R\$ 18,23	R\$ 2,00
88267	ENCANADOR OU BOMBEIRO HIDRÁULICO COM ENCARGOS COMPLEMENTARES	SINAPI	H	0,11020000	R\$ 22,95	R\$ 2,52
					TOTAL Mão de Obra com Encargos Complementares:	R\$ 4,52
					VALOR:	R\$ 12,31

14.5.40. 89778 LUVA SIMPLES, PVC, SERIE NORMAL, ESGOTO PREDIAL, DN 100 MM, JUNTA ELASTICA, FORNECIDO E INSTALADO EM RAMAL DE DESCARGA OU RAMAL DE ESGOTO SANITÁRIO. AF 08/2022 (UNI)


Material	FORTE	UNID	COEFICIENTE	PREÇO UNITÁRIO	TOTAL	
00000122	ADESIVO PLASTICO PARA PVC, FRASCO COM *850* GR	SINAPI	UN	0,02450000	R\$ 43,38	R\$ 1,06
00038383	LIXA D'AGUA EM FOLHA, GRAO 100	SINAPI	UN	0,00540000	R\$ 1,44	R\$ 0,00
00003899	LUVA SIMPLES, PVC, SOLDAVEL, DN 100 MM, SERIE NORMAL, PARA ESGOTO PREDIAL	SINAPI	UN	1,00000000	R\$ 5,61	R\$ 5,61
00020083	SOLUCAO PREPARADORA / LIMPADORA PARA PVC, FRASCO COM 1000 CM3	SINAPI	UN	0,04000000	R\$ 49,15	R\$ 1,96
					TOTAL Material:	R\$ 8,63

Mão de Obra com Encargos Complementares	FORTE	UNID	COEFICIENTE	PREÇO UNITÁRIO	TOTAL	
88248	AUXILIAR DE ENCANADOR OU BOMBEIRO HIDRÁULICO COM ENCARGOS COMPLEMENTARES	SINAPI	H	0,12840000	R\$ 18,23	R\$ 2,34
88267	ENCANADOR OU BOMBEIRO HIDRÁULICO COM ENCARGOS COMPLEMENTARES	SINAPI	H	0,12840000	R\$ 22,95	R\$ 2,94
					TOTAL Mão de Obra com Encargos Complementares:	R\$ 5,28
					VALOR:	R\$ 13,91

14.5.41. 89784 TE, PVC, SERIE NORMAL, ESGOTO PREDIAL, DN 50 X 50 MM, JUNTA ELASTICA, FORNECIDO E INSTALADO EM RAMAL DE DESCARGA OU RAMAL DE ESGOTO SANITÁRIO. AF 08/2022 (UNI)

Material	FORTE	UNID	COEFICIENTE	PREÇO UNITÁRIO	TOTAL	
00000296	ANEL BORRACHA PARA TUBO ESGOTO PREDIAL, DN 50 MM (NBR 5688)	SINAPI	UN	3,00000000	R\$ 1,96	R\$ 5,88
00020078	PASTA LUBRIFICANTE PARA TUBOS E CONEXOES COM JUNTA ELASTICA, EMBALAGEM DE *400* GR (USO EM PVC, ACO, POLIETILENO E OUTROS)	SINAPI	UN	0,07500000	R\$ 17,91	R\$ 1,34
00007097	TE SANITÁRIO, PVC, DN 50 X 50 MM, SERIE NORMAL, PARA ESGOTO PREDIAL	SINAPI	UN	1,00000000	R\$ 6,42	R\$ 6,42
					TOTAL Material:	R\$ 13,64

Mão de Obra com Encargos Complementares	FORTE	UNID	COEFICIENTE	PREÇO UNITÁRIO	TOTAL	
88248	AUXILIAR DE ENCANADOR OU BOMBEIRO HIDRÁULICO COM ENCARGOS COMPLEMENTARES	SINAPI	H	0,18390000	R\$ 18,23	R\$ 3,35
88267	ENCANADOR OU BOMBEIRO HIDRÁULICO COM ENCARGOS COMPLEMENTARES	SINAPI	H	0,18390000	R\$ 22,95	R\$ 4,22



TOTAL Mão de Obra com Encargos Complementares:	R\$ 7,57
VALOR:	R\$ 21,21

14.5.42. 89860 TE, PVC, SERIE NORMAL, ESGOTO PREDIAL, DN 100 X 100 MM, JUNTA ELASTICA, FORNECIDO E INSTALADO EM SUBCOLETOR AEREO DE ESGOTO SANITARIO.

AF 08/2022 (UN)

Material	FORTE	UNID	COEFICIENTE	PREÇO UNITÁRIO	TOTAL
00000301 ANEL BORRACHA PARA TUBO ESGOTO PREDIAL, DN 100 MM (NBR 5688)	SINAPI	UN	3,00000000	R\$ 3,46	R\$ 10,36
00020078 PASTA LUBRIFICANTE PARA TUBOS E CONEXOES COM JUNTA ELASTICA, EMBALAGEM DE *400* GR (USO EM PVC, AÇO, POLIETILENO E OUTROS)	SINAPI	UN	0,17250000	R\$ 17,91	R\$ 3,08
00007091 TE SANITARIO, PVC, DN 100 X 100 MM, SERIE NORMAL, PARA ESGOTO PREDIAL	SINAPI	UN	1,00000000	R\$ 13,68	R\$ 13,68
TOTAL Material:					R\$ 27,14

Mão de Obra com Encargos Complementares	FORTE	UNID	COEFICIENTE	PREÇO UNITÁRIO	TOTAL
88248 AUXILIAR DE ENCANADOR OU BOMBEIRO HIDRÁULICO COM ENCARGOS COMPLEMENTARES	SINAPI	H	0,36980000	R\$ 18,23	R\$ 6,74
88267 ENCANADOR OU BOMBEIRO HIDRÁULICO COM ENCARGOS COMPLEMENTARES	SINAPI	H	0,36980000	R\$ 22,95	R\$ 8,48

TOTAL Mão de Obra com Encargos Complementares:	R\$ 15,22
VALOR:	R\$ 42,36

14.5.43. 89860 TE, PVC, SERIE NORMAL, ESGOTO PREDIAL, DN 100 X 100 MM, JUNTA ELASTICA, FORNECIDO E INSTALADO EM SUBCOLETOR AEREO DE ESGOTO SANITARIO.

AF 08/2022 (UN)

Material	FORTE	UNID	COEFICIENTE	PREÇO UNITÁRIO	TOTAL
00000301 ANEL BORRACHA PARA TUBO ESGOTO PREDIAL, DN 100 MM (NBR 5688)	SINAPI	UN	3,00000000	R\$ 3,46	R\$ 10,36
00020078 PASTA LUBRIFICANTE PARA TUBOS E CONEXOES COM JUNTA ELASTICA, EMBALAGEM DE *400* GR (USO EM PVC, AÇO, POLIETILENO E OUTROS)	SINAPI	UN	0,17250000	R\$ 17,91	R\$ 3,08
00007091 TE SANITARIO, PVC, DN 100 X 100 MM, SERIE NORMAL, PARA ESGOTO PREDIAL	SINAPI	UN	1,00000000	R\$ 13,68	R\$ 13,68
TOTAL Material:					R\$ 27,14

Mão de Obra com Encargos Complementares	FORTE	UNID	COEFICIENTE	PREÇO UNITÁRIO	TOTAL
88248 AUXILIAR DE ENCANADOR OU BOMBEIRO HIDRÁULICO COM ENCARGOS COMPLEMENTARES	SINAPI	H	0,36980000	R\$ 18,23	R\$ 6,74
88267 ENCANADOR OU BOMBEIRO HIDRÁULICO COM ENCARGOS COMPLEMENTARES	SINAPI	H	0,36980000	R\$ 22,95	R\$ 8,48

TOTAL Mão de Obra com Encargos Complementares:	R\$ 15,22
VALOR:	R\$ 42,36

14.5.44. 89796 TE, PVC, SERIE NORMAL, ESGOTO PREDIAL, DN 100 X 100 MM, JUNTA ELASTICA, FORNECIDO E INSTALADO EM RAMAL DE DESCARGA OU RAMAL DE ESGOTO SANITARIO, AF 08/2022 (UN)

Material	FORTE	UNID	COEFICIENTE	PREÇO UNITÁRIO	TOTAL
00000301 ANEL BORRACHA PARA TUBO ESGOTO PREDIAL, DN 100 MM (NBR 5688)	SINAPI	UN	3,00000000	R\$ 3,46	R\$ 10,36
00020078 PASTA LUBRIFICANTE PARA TUBOS E CONEXOES COM JUNTA ELASTICA, EMBALAGEM DE *400* GR (USO EM PVC, AÇO, POLIETILENO E OUTROS)	SINAPI	UN	0,17250000	R\$ 17,91	R\$ 3,08
00007091 TE SANITARIO, PVC, DN 100 X 100 MM, SERIE NORMAL, PARA ESGOTO PREDIAL	SINAPI	UN	1,00000000	R\$ 13,68	R\$ 13,68
TOTAL Material:					R\$ 27,14

Mão de Obra com Encargos Complementares	FORTE	UNID	COEFICIENTE	PREÇO UNITÁRIO	TOTAL
88248 AUXILIAR DE ENCANADOR OU BOMBEIRO HIDRÁULICO COM ENCARGOS COMPLEMENTARES	SINAPI	H	0,25680000	R\$ 18,23	R\$ 4,68
88267 ENCANADOR OU BOMBEIRO HIDRÁULICO COM ENCARGOS COMPLEMENTARES	SINAPI	H	0,25680000	R\$ 22,95	R\$ 5,89

TOTAL Mão de Obra com Encargos Complementares:	R\$ 10,57
VALOR:	R\$ 37,71

14.5.1. CPB-02 CONJUNTO FOSSA E SUMIDOURO COM TANQUE SEPTICO DE 244X194X200CM E SUMIDOURO COM DIMENSÕES EXTERNAS DE 191X58X200CM CONFORME PROJETO (UN)

Material	FORTE	UNID	COEFICIENTE	PREÇO UNITÁRIO	TOTAL
00004723 PEDRA BRITADA N. 4 (50 A 78 MM) POSTO PEDREIRA/FORNECEDOR, SEM FRETE	SINAPI	M3	0,77000000	R\$ 79,39	R\$ 61,13
00041613 TAMPAS DE CONCRETO ARMADO PARA FOSSA, D = *0,90* M, E = 0,05 M	SINAPI	UN	2,00000000	R\$ 94,74	R\$ 189,48
TOTAL Material:					R\$ 250,61

Mão de Obra com Encargos Complementares	FORTE	UNID	COEFICIENTE	PREÇO UNITÁRIO	TOTAL
88309 PEDREIRO COM ENCARGOS COMPLEMENTARES	SINAPI	H	1,00000000	R\$ 23,57	R\$ 23,57
88318 SERVENTE COM ENCARGOS COMPLEMENTARES	SINAPI	H	4,00000000	R\$ 17,79	R\$ 71,16

TOTAL Mão de Obra com Encargos Complementares:	R\$ 94,73
--	-----------

Material	FORTE	UNID	COEFICIENTE	PREÇO UNITÁRIO	TOTAL
89173 (COMPOSIÇÃO REPRESENTATIVA) DO SERVIÇO DE EMBOÇO/MASSA ÚNICA, APLICADO MANUALMENTE, TRAÇO 1:2:8, EM BETONEIRA DE 400L, PAREDES INTERNAS, COM EXECUÇÃO DE TALISCAS, EDIFICAÇÃO HABITACIONAL UNIFAMILIAR (CASAS) E EDIFICAÇÃO PÚBLICA PADRÃO, AF_12/2014	SINAPI	M2	17,02000000	R\$ 33,39	R\$ 568,30
103324 ALVENARIA DE VEDAÇÃO DE BLOCOS CERÂMICOS FURADOS NA VERTICAL DE 14X19X39 CM (ESPESSURA 14 CM) E ARGAMASSA DE ASSENTAMENTO COM PREPARO EM BETONEIRA, AF_12/2021	SINAPI	M2	1,20000000	R\$ 55,10	R\$ 66,12
103326 ALVENARIA DE VEDAÇÃO DE BLOCOS CERÂMICOS FURADOS NA VERTICAL DE 19X19X39 CM (ESPESSURA 19 CM) E ARGAMASSA DE ASSENTAMENTO COM PREPARO EM BETONEIRA, AF_12/2021	SINAPI	M2	35,83000000	R\$ 65,85	R\$ 2.359,41
96543 ARMAÇÃO DE BLOCO, VIGA BALDRAME E SAPATA UTILIZANDO AÇO CA-80 DE 5 MM - MONTAGEM, AF_06/2017	SINAPI	KG	75,50000000	R\$ 14,57	R\$ 1.100,04
96546 ARMAÇÃO DE BLOCO, VIGA BALDRAME OU SAPATA UTILIZANDO AÇO CA-50 DE 10 MM - MONTAGEM, AF_06/2017	SINAPI	KG	74,70000000	R\$ 10,49	R\$ 783,90

ATL CONSTRUÇÕES E SERVIÇOS LTDA
 CNPJ: 04.302.210/0001-95
 Rua José Natal de Araújo, N° 1375, Térreo,
 Floresta, Boa Viagem - Ceará, CEP: 63870-000

(88) 99803-2410
 atlconstrucoes@hotmail.com

Item	Descrição	Fonte	Unid.	Coefficiente	Preço Unitário	Total
96545	ARMAÇÃO DE BLOCO, VIGA BALDRAME OU SAPATA UTILIZANDO AÇO CA-50 DE 8 MM - MONTAGEM. AF_06/2017	SINAPI	KG	116,10000000	R\$ 11,97	R\$ 1.384,92
87878	CHAPISCO APLICADO EM ALVENARIAS E ESTRUTURAS DE CONCRETO INTERNAS, COM COLHER DE PEDREIRO. ARGAMASSA TRAÇO 1:3 COM PREPARO MANUAL. AF_10/2022	SINAPI	M2	16,73000000	R\$ 4,12	R\$ 88,93
96556	CONCRETAGEM DE SAPATAS, FCK 30 MPA, COM USO DE JERICA ? LANÇAMENTO, ADENSAMENTO E ACABAMENTO. AF_06/2017	SINAPI	M3	0,72000000	R\$ 675,42	R\$ 486,30
90084	ESCAVAÇÃO MECANIZADA DE VALA COM PROF. MAIOR QUE 1,5 M ATÉ 3,0 M (MÉDIA MONTANTE E JUSANTE/UMA COMPOSIÇÃO POR TRECHO), ESCAVADERA (0,8 M3), LARGURA ATÉ 1,5 M, EM SOLO DE 1ª CATEGORIA. EM LOCAIS COM ALTO NÍVEL DE INTERFERÊNCIA. AF_02/2021	SINAPI	M3	36,16180000	R\$ 9,06	R\$ 327,82
96535	FABRICAÇÃO, MONTAGEM E DESMONTAGEM DE FÓRMA PARA SAPATA, EM MADEIRA SERRADA, E=25 MM, 4 UTILIZAÇÕES. AF_06/2017	SINAPI	M2	59,64000000	R\$ 130,00	R\$ 7.753,20
101963	LAJE PRÉ-MOLDADA UNIDIRECIONAL, BIAPOIADA, PARA PISO, ENCHIMENTO EM CERÂMICA, VIGOTA CONVENCIONAL. ALTURA TOTAL DA LAJE (ENCHIMENTO+CAPA) = (8+4). AF_11/2020 PA	SINAPI	M2	9,13000000	R\$ 146,15	R\$ 1.334,35
95241	LASTRO DE CONCRETO MAGRO, APLICADO EM PISOS, LAJES SOBRE SOLO OU RADIERS, ESPESURA DE 5 CM. AF_07/2016	SINAPI	M2	0,16000000	R\$ 27,15	R\$ 4,34
93382	REATERRO MANUAL DE VALAS, COM COMPACTADOR DE SOLOS DE PERCUSSÃO. AF_08/2023	SINAPI	M3	1,66000000	R\$ 22,00	R\$ 36,52
					TOTAL Serviço:	R\$ 16.278,48
					VALOR:	R\$ 16.623,79

14.7.1. 103835 TUBO EM COBRE RÍGIDO, DN 15 MM, CLASSE A, SEM ISOLAMENTO, INSTALADO EM RAMAL E SUB-RAMAL DE GAS MEDICINAL - FORNECIMENTO E INSTALAÇÃO. AF_04/2022 (M)

Item	Descrição	Fonte	Unid.	Coefficiente	Preço Unitário	Total
00039747	TUBO DE COBRE CLASSE "A", DN = 1/2" (15 MM), PARA INSTALACOES DE MEDIA PRESSAO PARA GASES COMBUSTIVEIS E MEDICINAIS	SINAPI	M	1,02250000	R\$ 36,14	R\$ 36,95
					TOTAL Material:	R\$ 36,95
Mão de Obra com Encargos Complementares		Fonte	Unid.	Coefficiente	Preço Unitário	Total
88248	AUXILIAR DE ENCANADOR OU BOMBEIRO HIDRÁULICO COM ENCARGOS COMPLEMENTARES	SINAPI	H	0,29090000	R\$ 18,23	R\$ 5,30
88267	ENCANADOR OU BOMBEIRO HIDRÁULICO COM ENCARGOS COMPLEMENTARES	SINAPI	H	0,29090000	R\$ 22,95	R\$ 6,67
					TOTAL Mão de Obra com Encargos Complementares:	R\$ 11,97
					VALOR:	R\$ 48,92

14.7.2. 92692 NIPLE, EM FERRO GALVANIZADO, CONEXÃO ROSQUEADA, DN 15 (1/2"), INSTALADO EM RAMAIS E SUB-RAMAIS DE GAS - FORNECIMENTO E INSTALAÇÃO. AF_10/2020 (UN)

Item	Descrição	Fonte	Unid.	Coefficiente	Preço Unitário	Total
00003148	FITA VEDA ROSCA EM ROLOS DE 18 MM X 50 M (L X C)	SINAPI	UN	0,00800000	R\$ 11,88	R\$ 0,09
00007307	FUNDO ANTICORROSIVO PARA METAIS FERROSOS (ZARCAO)	SINAPI	L	0,00200000	R\$ 32,04	R\$ 0,06
00004177	NIPLE DE FERRO GALVANIZADO, COM ROSCA BSP, DE 1/2"	SINAPI	UN	1,00000000	R\$ 5,07	R\$ 5,07
					TOTAL Material:	R\$ 5,22
Mão de Obra com Encargos Complementares		Fonte	Unid.	Coefficiente	Preço Unitário	Total
88248	AUXILIAR DE ENCANADOR OU BOMBEIRO HIDRÁULICO COM ENCARGOS COMPLEMENTARES	SINAPI	H	0,17300000	R\$ 18,23	R\$ 3,15
88267	ENCANADOR OU BOMBEIRO HIDRÁULICO COM ENCARGOS COMPLEMENTARES	SINAPI	H	0,17300000	R\$ 22,95	R\$ 3,97
					TOTAL Mão de Obra com Encargos Complementares:	R\$ 7,12
					VALOR:	R\$ 12,34

14.7.3. 92699 JOELHO 90 GRAUS, EM FERRO GALVANIZADO, CONEXÃO ROSQUEADA, DN 15 (1/2"), INSTALADO EM RAMAIS E SUB-RAMAIS DE GAS - FORNECIMENTO E INSTALAÇÃO. AF_10/2020 (UN)

Item	Descrição	Fonte	Unid.	Coefficiente	Preço Unitário	Total
00003455	COTOVELO 90 GRAUS DE FERRO GALVANIZADO, COM ROSCA BSP, DE 1/2"	SINAPI	UN	1,00000000	R\$ 6,23	R\$ 6,23
00003148	FITA VEDA ROSCA EM ROLOS DE 18 MM X 50 M (L X C)	SINAPI	UN	0,00800000	R\$ 11,88	R\$ 0,09
00007307	FUNDO ANTICORROSIVO PARA METAIS FERROSOS (ZARCAO)	SINAPI	L	0,00200000	R\$ 32,04	R\$ 0,06
					TOTAL Material:	R\$ 6,38
Mão de Obra com Encargos Complementares		Fonte	Unid.	Coefficiente	Preço Unitário	Total
88248	AUXILIAR DE ENCANADOR OU BOMBEIRO HIDRÁULICO COM ENCARGOS COMPLEMENTARES	SINAPI	H	0,25900000	R\$ 18,23	R\$ 4,72
88267	ENCANADOR OU BOMBEIRO HIDRÁULICO COM ENCARGOS COMPLEMENTARES	SINAPI	H	0,25900000	R\$ 22,95	R\$ 5,94
					TOTAL Mão de Obra com Encargos Complementares:	R\$ 10,66
					VALOR:	R\$ 17,04

15.1.1. 101882 QUADRO DE DISTRIBUIÇÃO DE ENERGIA EM CHAPA DE AÇO GALVANIZADO, DE EMBUTIR, COM BARRAMENTO TRIFÁSICO, PARA 30 DISJUNTORES DIN Z25A - FORNECIMENTO E INSTALAÇÃO. AF_10/2020 (UN)

Item	Descrição	Fonte	Unid.	Coefficiente	Preço Unitário	Total
00012043	QUADRO DE DISTRIBUICAO COM BARRAMENTO TRIFASICO, DE EMBUTIR, EM CHAPA DE ACO GALVANIZADO, PARA 30 DISJUNTORES DIN_225 A	SINAPI	UN	1,00000000	R\$ 834,46	R\$ 834,46
					TOTAL Material:	R\$ 834,46
Mão de Obra com Encargos Complementares		Fonte	Unid.	Coefficiente	Preço Unitário	Total
88247	AUXILIAR DE ELETRICISTA COM ENCARGOS COMPLEMENTARES	SINAPI	H	0,63420000	R\$ 19,05	R\$ 12,08
88264	ELETRICISTA COM ENCARGOS COMPLEMENTARES	SINAPI	H	0,63420000	R\$ 23,88	R\$ 15,14
					TOTAL Mão de Obra com Encargos Complementares:	R\$ 27,22
Serviço		Fonte	Unid.	Coefficiente	Preço Unitário	Total
87367	ARGAMASSA TRAÇO 1:1:6 (EM VOLUME DE CIMENTO, CAL E AREIA MÉDIA ÚMIDA) PARA EMBOÇO/MASSA ÚNICA/ASSENTAMENTO DE ALVENARIA DE VEDAÇÃO, PREPARO MANUAL. AF_08/2019	SINAPI	M3	0,01940000	R\$ 593,93	R\$ 11,52

TOTAL Serviço:	R\$ 11,52
VALOR:	R\$ 873,22

15.1.2. 101881 QUADRO DE DISTRIBUIÇÃO DE ENERGIA EM CHAPA DE AÇO GALVANIZADO, DE EMBUTIR, COM BARRAMENTO TRIFASICO, PARA 40 DISJUNTORES DIN 100A - FORNECIMENTO E INSTALAÇÃO. AF_10/2020 (UN)

Material	DESCRICO	FONTE	UNID	COEFICIENTE	PREÇO UNITÁRIO	TOTAL
00012042	QUADRO DE DISTRIBUIÇÃO COM BARRAMENTO TRIFASICO, DE EMBUTIR, EM CHAPA DE AÇO GALVANIZADO, PARA 40 DISJUNTORES DIN. 100 A	SINAPI	UN	1,00000000	R\$ 579,95	R\$ 579,95
TOTAL Material:						R\$ 579,95
Mão de Obra com Encargos Complementares						
88247	AUXILIAR DE ELETRICISTA COM ENCARGOS COMPLEMENTARES	SINAPI	H	0,63840000	R\$ 19,05	R\$ 12,16
88264	ELETRICISTA COM ENCARGOS COMPLEMENTARES	SINAPI	H	0,63840000	R\$ 23,88	R\$ 15,24
TOTAL Mão de Obra com Encargos Complementares:						R\$ 27,40
Serviço						
87367	ARGAMASSA TRAÇO 1:1:8 (EM VOLUME DE CIMENTO, CAL E AREIA MÉDIA ÚMIDA) PARA EMBOÇO/MASSA ÚNICA/ASSENTAMENTO DE ALVENARIA DE VEDAÇÃO, PREPARO MANUAL. AF_08/2019	SINAPI	M3	0,01890000	R\$ 593,93	R\$ 11,22
TOTAL Serviço:						R\$ 11,22
VALOR:						R\$ 818,57

15.2.1. 91940 CAIXA RETANGULAR 4" X 2" MÉDIA (1,30 M DO PISO), PVC, INSTALADA EM PAREDE - FORNECIMENTO E INSTALAÇÃO. AF_03/2023 (UN)

Material	DESCRICO	FONTE	UNID	COEFICIENTE	PREÇO UNITÁRIO	TOTAL
00001872	CAIXA DE PASSAGEM, EM PVC, DE 4" X 2", PARA ELETRODUTO FLEXIVEL CORRUGADO	SINAPI	UN	1,00000000	R\$ 1,91	R\$ 1,91
TOTAL Material:						R\$ 1,91
Mão de Obra com Encargos Complementares						
88247	AUXILIAR DE ELETRICISTA COM ENCARGOS COMPLEMENTARES	SINAPI	H	0,29100000	R\$ 19,05	R\$ 5,54
88264	ELETRICISTA COM ENCARGOS COMPLEMENTARES	SINAPI	H	0,29100000	R\$ 23,88	R\$ 6,94
TOTAL Mão de Obra com Encargos Complementares:						R\$ 12,48
Serviço						
88629	ARGAMASSA TRAÇO 1:3 (EM VOLUME DE CIMENTO E AREIA MÉDIA ÚMIDA), PREPARO MANUAL. AF_08/2019	SINAPI	M3	0,00090000	R\$ 567,72	R\$ 0,51
TOTAL Serviço:						R\$ 0,51
VALOR:						R\$ 14,90

15.2.2. 91941 CAIXA RETANGULAR 4" X 2" BAIXA (0,30 M DO PISO), PVC, INSTALADA EM PAREDE - FORNECIMENTO E INSTALAÇÃO. AF_03/2023 (UN)

Material	DESCRICO	FONTE	UNID	COEFICIENTE	PREÇO UNITÁRIO	TOTAL
00001872	CAIXA DE PASSAGEM, EM PVC, DE 4" X 2", PARA ELETRODUTO FLEXIVEL CORRUGADO	SINAPI	UN	1,00000000	R\$ 1,91	R\$ 1,91
TOTAL Material:						R\$ 1,91
Mão de Obra com Encargos Complementares						
88247	AUXILIAR DE ELETRICISTA COM ENCARGOS COMPLEMENTARES	SINAPI	H	0,16400000	R\$ 19,05	R\$ 3,12
88264	ELETRICISTA COM ENCARGOS COMPLEMENTARES	SINAPI	H	0,16400000	R\$ 23,88	R\$ 3,91
TOTAL Mão de Obra com Encargos Complementares:						R\$ 7,03
Serviço						
88629	ARGAMASSA TRAÇO 1:3 (EM VOLUME DE CIMENTO E AREIA MÉDIA ÚMIDA), PREPARO MANUAL. AF_08/2019	SINAPI	M3	0,00090000	R\$ 567,72	R\$ 0,51
TOTAL Serviço:						R\$ 0,51
VALOR:						R\$ 9,45

15.2.3. 92868 CAIXA RETANGULAR 4" X 2" MÉDIA (1,30 M DO PISO), METÁLICA, INSTALADA EM PAREDE - FORNECIMENTO E INSTALAÇÃO. AF_03/2023 (UN)

Material	DESCRICO	FONTE	UNID	COEFICIENTE	PREÇO UNITÁRIO	TOTAL
00002556	CAIXA DE LUZ 4 X 2" EM AÇO ESMALTADA	SINAPI	UN	1,00000000	R\$ 1,03	R\$ 1,03
TOTAL Material:						R\$ 1,03
Mão de Obra com Encargos Complementares						
88247	AUXILIAR DE ELETRICISTA COM ENCARGOS COMPLEMENTARES	SINAPI	H	0,29100000	R\$ 19,05	R\$ 5,54
88264	ELETRICISTA COM ENCARGOS COMPLEMENTARES	SINAPI	H	0,29100000	R\$ 23,88	R\$ 6,94
TOTAL Mão de Obra com Encargos Complementares:						R\$ 12,48
Serviço						
88629	ARGAMASSA TRAÇO 1:3 (EM VOLUME DE CIMENTO E AREIA MÉDIA ÚMIDA), PREPARO MANUAL. AF_08/2019	SINAPI	M3	0,00090000	R\$ 567,72	R\$ 0,51
TOTAL Serviço:						R\$ 0,51
VALOR:						R\$ 14,02

15.2.4. 101876 QUADRO DE DISTRIBUIÇÃO DE ENERGIA EM PVC, DE EMBUTIR, SEM BARRAMENTO, PARA 6 DISJUNTORES - FORNECIMENTO E INSTALAÇÃO. AF_10/2020 (UN)



Material	FORNTE	UNID	COEFICIENTE	PREÇO UNITÁRIO	TOTAL	
00039795	QUADRO DE DISTRIBUIÇÃO, SEM BARRAMENTO, EM PVC, DE EMBUTIR, PARA 6 DISJUNTORES NEMA OU 8 DISJUNTORES DIN	SINAPI	UN	1,00000000	R\$ 47,15	R\$ 47,15
TOTAL Material:					R\$ 47,15	
Mão de Obra com Encargos Complementares						
Material	FORNTE	UNID	COEFICIENTE	PREÇO UNITÁRIO	TOTAL	
88247	AUXILIAR DE ELETRICISTA COM ENCARGOS COMPLEMENTARES	SINAPI	H	0,32590000	R\$ 19,05	R\$ 6,20
88264	ELETRICISTA COM ENCARGOS COMPLEMENTARES	SINAPI	H	0,32590000	R\$ 23,88	R\$ 7,76
TOTAL Mão de Obra com Encargos Complementares:					R\$ 13,96	
Serviço						
Material	FORNTE	UNID	COEFICIENTE	PREÇO UNITÁRIO	TOTAL	
87367	ARGAMASSA TRAÇO 1:1:6 (EM VOLUME DE CIMENTO, CAL E AREIA MÉDIA ÚMIDA) PARA EMBOÇO/MASSA ÚNICA/ASSENTAMENTO DE ALVENARIA DE VEDAÇÃO, PREPARO MANUAL, AF_08/2019	SINAPI	M3	0,00440000	R\$ 593,93	R\$ 2,61
TOTAL Serviço:					R\$ 2,61	
VALOR:					R\$ 63,74	

15.2.5. 97892 CAIXA ENTERRADA ELETRICA RETANGULAR, EM ALVENARIA COM BLOCOS DE CONCRETO, FUNDO COM BRITA, DIMENSOES INTERNAS: 0,6X0,6X0,6 M. AF_12/2020 (UN)

Material	FORNTE	UNID	COEFICIENTE	PREÇO UNITÁRIO	TOTAL	
5679	RETROESCAVADEIRA SOBRE RODAS COM CARREGADEIRA, TRAÇÃO 4X4, POTÊNCIA LIQ. 88 HP, CAÇAMBA CARREG. CAP. MÍN. 1 M3, CAÇAMBA RETRO CAP. 0,26 M3, PESO OPERACIONAL MÍN. 6.674 KG, PROFUNDIDADE ESCAVAÇÃO MÁX. 4,37 M - CHI DIURNO AF_06/2014	SINAPI	CHI	0,01780000	R\$ 52,18	R\$ 0,92
5678	RETROESCAVADEIRA SOBRE RODAS COM CARREGADEIRA, TRAÇÃO 4X4, POTÊNCIA LIQ. 88 HP, CAÇAMBA CARREG. CAP. MÍN. 1 M3, CAÇAMBA RETRO CAP. 0,26 M3, PESO OPERACIONAL MÍN. 6.674 KG, PROFUNDIDADE ESCAVAÇÃO MÁX. 4,37 M - CHP DIURNO AF_06/2014	SINAPI	CHP	0,00870000	R\$ 118,68	R\$ 1,03
TOTAL Equipamento Custo Horário:					R\$ 1,96	
Material						
Material	FORNTE	UNID	COEFICIENTE	PREÇO UNITÁRIO	TOTAL	
0000650	BLOCO DE VEDAÇÃO DE CONCRETO, 9 X 19 X 39 CM (CLASSE C - NBR 6136)	SINAPI	UN	21,22530000	R\$ 2,54	R\$ 53,91
TOTAL Material:					R\$ 53,91	
Mão de Obra com Encargos Complementares						
Material	FORNTE	UNID	COEFICIENTE	PREÇO UNITÁRIO	TOTAL	
88309	PEDREIRO COM ENCARGOS COMPLEMENTARES	SINAPI	H	2,98020000	R\$ 23,57	R\$ 70,24
88316	SERVENTE COM ENCARGOS COMPLEMENTARES	SINAPI	H	2,34160000	R\$ 17,79	R\$ 41,65
TOTAL Mão de Obra com Encargos Complementares:					R\$ 111,89	
Serviço						
Material	FORNTE	UNID	COEFICIENTE	PREÇO UNITÁRIO	TOTAL	
100475	ARGAMASSA TRAÇO 1:3 (EM VOLUME DE CIMENTO E AREIA MÉDIA ÚMIDA) COM ADIÇÃO DE IMPERMEABILIZANTE, PREPARO MECÂNICO COM BETONEIRA 400 L AF_08/2019	SINAPI	M3	0,05750000	R\$ 634,98	R\$ 36,51
87316	ARGAMASSA TRAÇO 1:4 (EM VOLUME DE CIMENTO E AREIA GROSSA ÚMIDA) PARA CHAPISCO CONVENCIONAL, PREPARO MECÂNICO COM BETONEIRA 400 L AF_08/2019	SINAPI	M3	0,01380000	R\$ 432,12	R\$ 5,87
97735	PEÇA RETANGULAR PRÉ-MOLDADA, VOLUME DE CONCRETO DE 30 A 100 LITROS, TAXA DE AÇO APROXIMADA DE 30KG/M³ AF_01/2018	SINAPI	M3	0,04480000	R\$ 2.034,34	R\$ 91,13
101619	PREPARO DE FUNDO DE VALA COM LARGURA MENOR QUE 1,5 M, COM CAMADA DE BRITA, LANÇAMENTO MANUAL AF_08/2020	SINAPI	M3	0,08100000	R\$ 237,20	R\$ 19,21
TOTAL Serviço:					R\$ 152,72	
VALOR:					R\$ 320,47	

15.3.1. 91863 ELETRODUTO RÍGIDO ROSCÁVEL, PVC, DN 25 MM (3/4"), PARA CIRCUITOS TERMINAIS, INSTALADO EM FORRO - FORNECIMENTO E INSTALAÇÃO. AF_03/2023 (M)

Material	FORNTE	UNID	COEFICIENTE	PREÇO UNITÁRIO	TOTAL	
00002674	ELETRODUTO DE PVC RIGIDO ROSCAVEL DE 3/4", SEM LUVA	SINAPI	M	1,01700000	R\$ 3,56	R\$ 3,62
TOTAL Material:					R\$ 3,62	
Mão de Obra com Encargos Complementares						
Material	FORNTE	UNID	COEFICIENTE	PREÇO UNITÁRIO	TOTAL	
88247	AUXILIAR DE ELETRICISTA COM ENCARGOS COMPLEMENTARES	SINAPI	H	0,11900000	R\$ 19,05	R\$ 2,26
88264	ELETRICISTA COM ENCARGOS COMPLEMENTARES	SINAPI	H	0,11900000	R\$ 23,88	R\$ 2,84
TOTAL Mão de Obra com Encargos Complementares:					R\$ 5,10	
VALOR:					R\$ 8,72	

15.3.2. 93008 ELETRODUTO RÍGIDO ROSCÁVEL, PVC, DN 50 MM (1 1/2"), PARA REDE ENTERRADA DE DISTRIBUIÇÃO DE ENERGIA ELETRICA - FORNECIMENTO E INSTALAÇÃO. AF_12/2021 (M)

Material	FORNTE	UNID	COEFICIENTE	PREÇO UNITÁRIO	TOTAL	
00002680	ELETRODUTO DE PVC RIGIDO ROSCAVEL DE 1 1/2", SEM LUVA	SINAPI	M	1,10000000	R\$ 8,14	R\$ 8,95
TOTAL Material:					R\$ 8,95	
Mão de Obra com Encargos Complementares						
Material	FORNTE	UNID	COEFICIENTE	PREÇO UNITÁRIO	TOTAL	
88247	AUXILIAR DE ELETRICISTA COM ENCARGOS COMPLEMENTARES	SINAPI	H	0,11220000	R\$ 19,05	R\$ 2,13
88264	ELETRICISTA COM ENCARGOS COMPLEMENTARES	SINAPI	H	0,11220000	R\$ 23,88	R\$ 2,67
TOTAL Mão de Obra com Encargos Complementares:					R\$ 4,80	
VALOR:					R\$ 13,75	

15.3.3. 91865 ELETRODUTO RÍGIDO ROSCÁVEL, PVC, DN 40 MM (1 1/4"), PARA CIRCUITOS TERMINAIS, INSTALADO EM FORRO - FORNECIMENTO E INSTALAÇÃO. AF_03/2023 (M)

Material	FORNTE	UNID	COEFICIENTE	PREÇO UNITÁRIO	TOTAL

PRESTURA MUR
4.010
Paginas
C.P.L



Material	FORTE	UNID	COEFICIENTE	PREÇO UNITÁRIO	TOTAL
00002684 ELETRODUTO DE PVC RIGIDO ROSCAVEL DE 1 1/4", SEM LUVA	SINAPI	M	1,01700000	R\$ 7,40	R\$ 7,52
TOTAL Material:					R\$ 7,52
Mão de Obra com Encargos Complementares					
Material	FORTE	UNID	COEFICIENTE	PREÇO UNITÁRIO	TOTAL
88247 AUXILIAR DE ELETRICISTA COM ENCARGOS COMPLEMENTARES	SINAPI	H	0,16200000	R\$ 19,05	R\$ 3,08
88264 ELETRICISTA COM ENCARGOS COMPLEMENTARES	SINAPI	H	0,16200000	R\$ 23,88	R\$ 3,86
TOTAL Mão de Obra com Encargos Complementares:					R\$ 6,94
VALOR:					R\$ 14,46

15.3.4. 91864 ELETRODUTO RÍGIDO ROSCÁVEL, PVC, DN 32 MM (1"), PARA CIRCUITOS TERMINAIS, INSTALADO EM FORRO - FORNECIMENTO E INSTALAÇÃO. AF_03/2023 (M)

Material	FORTE	UNID	COEFICIENTE	PREÇO UNITÁRIO	TOTAL
00002685 ELETRODUTO DE PVC RIGIDO ROSCAVEL DE 1", SEM LUVA	SINAPI	M	1,01700000	R\$ 5,57	R\$ 5,66
TOTAL Material:					R\$ 5,66
Mão de Obra com Encargos Complementares					
Material	FORTE	UNID	COEFICIENTE	PREÇO UNITÁRIO	TOTAL
88247 AUXILIAR DE ELETRICISTA COM ENCARGOS COMPLEMENTARES	SINAPI	H	0,13900000	R\$ 19,05	R\$ 2,64
88264 ELETRICISTA COM ENCARGOS COMPLEMENTARES	SINAPI	H	0,13900000	R\$ 23,88	R\$ 3,31
TOTAL Mão de Obra com Encargos Complementares:					R\$ 5,95
VALOR:					R\$ 11,61

15.3.5. 91836 ELETRODUTO FLEXÍVEL CORRUGADO, PVC, DN 32 MM (1"), PARA CIRCUITOS TERMINAIS, INSTALADO EM FORRO - FORNECIMENTO E INSTALAÇÃO. AF_03/2023 (M)

Material	FORTE	UNID	COEFICIENTE	PREÇO UNITÁRIO	TOTAL
00002690 ELETRODUTO PVC FLEXIVEL CORRUGADO, COR AMARELA, DE 32 MM	SINAPI	M	1,10000000	R\$ 3,21	R\$ 3,53
TOTAL Material:					R\$ 3,53
Mão de Obra com Encargos Complementares					
Material	FORTE	UNID	COEFICIENTE	PREÇO UNITÁRIO	TOTAL
88247 AUXILIAR DE ELETRICISTA COM ENCARGOS COMPLEMENTARES	SINAPI	H	0,10500000	R\$ 19,05	R\$ 2,00
88264 ELETRICISTA COM ENCARGOS COMPLEMENTARES	SINAPI	H	0,10500000	R\$ 23,88	R\$ 2,50
TOTAL Mão de Obra com Encargos Complementares:					R\$ 4,50
Serviço					
Material	FORTE	UNID	COEFICIENTE	PREÇO UNITÁRIO	TOTAL
91170 FIXAÇÃO DE TUBOS HORIZONTAIS DE PVC ÁGUA, PVC ESGOTO, PVC ÁGUA PLUVIAL, CPVC, PPR, COBRE OU AÇO, DIÂMETROS MENORES OU IGUAIS A 40 MM, COM ABRAÇADEIRA METÁLICA RÍGIDA TIPO U PERFIL 1 1/4", FIXADA EM PERFILADO EM LAJE. AF_09/2023_PS	SINAPI	M	1,00000000	R\$ 10,18	R\$ 10,18
TOTAL Serviço:					R\$ 10,18
VALOR:					R\$ 18,21

15.3.6. 91890 CURVA 90 GRAUS PARA ELETRODUTO, PVC, ROSCAVEL, DN 25 MM (3/4"), PARA CIRCUITOS TERMINAIS, INSTALADA EM FORRO - FORNECIMENTO E INSTALAÇÃO. AF_03/2023 (UN)

Material	FORTE	UNID	COEFICIENTE	PREÇO UNITÁRIO	TOTAL
00001879 CURVA 90 GRAUS, LONGA, DE PVC RIGIDO ROSCAVEL, DE 3/4", PARA ELETRODUTO	SINAPI	UN	1,00000000	R\$ 2,21	R\$ 2,21
TOTAL Material:					R\$ 2,21
Mão de Obra com Encargos Complementares					
Material	FORTE	UNID	COEFICIENTE	PREÇO UNITÁRIO	TOTAL
88247 AUXILIAR DE ELETRICISTA COM ENCARGOS COMPLEMENTARES	SINAPI	H	0,20600000	R\$ 19,05	R\$ 3,92
88264 ELETRICISTA COM ENCARGOS COMPLEMENTARES	SINAPI	H	0,20600000	R\$ 23,88	R\$ 4,91
TOTAL Mão de Obra com Encargos Complementares:					R\$ 8,83
VALOR:					R\$ 11,04

15.3.7. 91893 CURVA 90 GRAUS PARA ELETRODUTO, PVC, ROSCAVEL, DN 32 MM (1"), PARA CIRCUITOS TERMINAIS, INSTALADA EM FORRO - FORNECIMENTO E INSTALAÇÃO. AF_03/2023 (UN)

Material	FORTE	UNID	COEFICIENTE	PREÇO UNITÁRIO	TOTAL
00001884 CURVA 90 GRAUS, LONGA, DE PVC RIGIDO ROSCAVEL, DE 1", PARA ELETRODUTO	SINAPI	UN	1,00000000	R\$ 3,35	R\$ 3,35
TOTAL Material:					R\$ 3,35
Mão de Obra com Encargos Complementares					
Material	FORTE	UNID	COEFICIENTE	PREÇO UNITÁRIO	TOTAL
88247 AUXILIAR DE ELETRICISTA COM ENCARGOS COMPLEMENTARES	SINAPI	H	0,24000000	R\$ 19,05	R\$ 4,57
88264 ELETRICISTA COM ENCARGOS COMPLEMENTARES	SINAPI	H	0,24000000	R\$ 23,88	R\$ 5,73
TOTAL Mão de Obra com Encargos Complementares:					R\$ 10,30
VALOR:					R\$ 13,65

15.3.8. 91896 CURVA 90 GRAUS PARA ELETRODUTO, PVC, ROSCAVEL, DN 40 MM (1 1/4"), PARA CIRCUITOS TERMINAIS, INSTALADA EM FORRO - FORNECIMENTO E INSTALAÇÃO. AF_03/2023 (UN)

Material	FORTE	UNID	COEFICIENTE	PREÇO UNITÁRIO	TOTAL
00001874 CURVA 90 GRAUS, LONGA, DE PVC RIGIDO ROSCAVEL, DE 1 1/4", PARA ELETRODUTO	SINAPI	UN	1,00000000	R\$ 3,78	R\$ 3,78
TOTAL Material:					R\$ 3,78
Mão de Obra com Encargos Complementares					
Material	FORTE	UNID	COEFICIENTE	PREÇO UNITÁRIO	TOTAL
88247 AUXILIAR DE ELETRICISTA COM ENCARGOS COMPLEMENTARES	SINAPI	H	0,24000000	R\$ 19,05	R\$ 4,57
88264 ELETRICISTA COM ENCARGOS COMPLEMENTARES	SINAPI	H	0,24000000	R\$ 23,88	R\$ 5,73
TOTAL Mão de Obra com Encargos Complementares:					R\$ 10,30
VALOR:					R\$ 14,08

A T L CONSTRUÇÕES E SERVIÇOS LTDA
 CNPJ: 04.302.210/0001-95
 Rua José Natal de Araújo, N° 1375, Térreo,
 Floresta, Boa Viagem - Ceará, CEP: 63870-000

(88) 99803-2410
 atlconstrucoes@hotmail.com

Quantidade	Descrição	Fonte	Unid.	Coefficiente	Preço Unitário	Total
88247	AUXILIAR DE ELETRICISTA COM ENCARGOS COMPLEMENTARES	SINAPI	H	0,27800000	R\$ 19,05	R\$ 16,78
88264	ELETRICISTA COM ENCARGOS COMPLEMENTARES	SINAPI	H	0,27800000	R\$ 23,88	R\$ 6,63
TOTAL Mão de Obra com Encargos Complementares:						R\$ 11,92
VALOR:						R\$ 15,70

15.3.9. 93018 CURVA 90 GRAUS PARA ELETRODUTO, PVC, ROSCAVEL, DN 50 MM (1 1/2"), PARA REDE ENTERRADA DE DISTRIBUIÇÃO DE ENERGIA ELETRICA - FORNECIMENTO E INSTALAÇÃO. AF_12/2021 (UN)

Material	Fonte	Unid.	Coefficiente	Preço Unitário	Total	
00001875	CURVA 90 GRAUS, LONGA, DE PVC RIGIDO ROSCAVEL, DE 1 1/2", PARA ELETRODUTO	SINAPI	UN	1,00000000	R\$ 4,58	R\$ 4,58
TOTAL Material:					R\$ 4,58	
Mão de Obra com Encargos Complementares						
Quantidade	Descrição	Fonte	Unid.	Coefficiente	Preço Unitário	Total
88247	AUXILIAR DE ELETRICISTA COM ENCARGOS COMPLEMENTARES	SINAPI	H	0,33650000	R\$ 19,05	R\$ 6,41
88264	ELETRICISTA COM ENCARGOS COMPLEMENTARES	SINAPI	H	0,33650000	R\$ 23,88	R\$ 8,03
TOTAL Mão de Obra com Encargos Complementares:						R\$ 14,44
VALOR:						R\$ 19,02

15.3.10. 91875 LUVA PARA ELETRODUTO, PVC, ROSCAVEL, DN 25 MM (3/4"), PARA CIRCUITOS TERMINAIS, INSTALADA EM FORRO - FORNECIMENTO E INSTALAÇÃO. AF_03/2023 (UN)

Material	Fonte	Unid.	Coefficiente	Preço Unitário	Total	
00001891	LUVA EM PVC RIGIDO ROSCAVEL, DE 3/4", PARA ELETRODUTO	SINAPI	UN	1,00000000	R\$ 0,96	R\$ 0,96
TOTAL Material:					R\$ 0,96	
Mão de Obra com Encargos Complementares						
Quantidade	Descrição	Fonte	Unid.	Coefficiente	Preço Unitário	Total
88247	AUXILIAR DE ELETRICISTA COM ENCARGOS COMPLEMENTARES	SINAPI	H	0,13700000	R\$ 19,05	R\$ 2,60
88264	ELETRICISTA COM ENCARGOS COMPLEMENTARES	SINAPI	H	0,13700000	R\$ 23,88	R\$ 3,27
TOTAL Mão de Obra com Encargos Complementares:						R\$ 5,87
VALOR:						R\$ 6,83

15.3.11. 91876 LUVA PARA ELETRODUTO, PVC, ROSCAVEL, DN 32 MM (1"), PARA CIRCUITOS TERMINAIS, INSTALADA EM FORRO - FORNECIMENTO E INSTALAÇÃO. AF_03/2023 (UN)

Material	Fonte	Unid.	Coefficiente	Preço Unitário	Total	
00001892	LUVA EM PVC RIGIDO ROSCAVEL, DE 1", PARA ELETRODUTO	SINAPI	UN	1,00000000	R\$ 1,34	R\$ 1,34
TOTAL Material:					R\$ 1,34	
Mão de Obra com Encargos Complementares						
Quantidade	Descrição	Fonte	Unid.	Coefficiente	Preço Unitário	Total
88247	AUXILIAR DE ELETRICISTA COM ENCARGOS COMPLEMENTARES	SINAPI	H	0,16000000	R\$ 19,05	R\$ 3,04
88264	ELETRICISTA COM ENCARGOS COMPLEMENTARES	SINAPI	H	0,16000000	R\$ 23,88	R\$ 3,82
TOTAL Mão de Obra com Encargos Complementares:						R\$ 6,86
VALOR:						R\$ 8,20

15.3.12. 91877 LUVA PARA ELETRODUTO, PVC, ROSCAVEL, DN 40 MM (1 1/4"), PARA CIRCUITOS TERMINAIS, INSTALADA EM FORRO - FORNECIMENTO E INSTALAÇÃO. AF_03/2023 (UN)

Material	Fonte	Unid.	Coefficiente	Preço Unitário	Total	
00001902	LUVA EM PVC RIGIDO ROSCAVEL, DE 1 1/4", PARA ELETRODUTO	SINAPI	UN	1,00000000	R\$ 2,08	R\$ 2,08
TOTAL Material:					R\$ 2,08	
Mão de Obra com Encargos Complementares						
Quantidade	Descrição	Fonte	Unid.	Coefficiente	Preço Unitário	Total
88247	AUXILIAR DE ELETRICISTA COM ENCARGOS COMPLEMENTARES	SINAPI	H	0,18600000	R\$ 19,05	R\$ 3,54
88264	ELETRICISTA COM ENCARGOS COMPLEMENTARES	SINAPI	H	0,18600000	R\$ 23,88	R\$ 4,44
TOTAL Mão de Obra com Encargos Complementares:						R\$ 7,98
VALOR:						R\$ 10,06

15.3.13. 93013 LUVA PARA ELETRODUTO, PVC, ROSCAVEL, DN 50 MM (1 1/2"), PARA REDE ENTERRADA DE DISTRIBUIÇÃO DE ENERGIA ELETRICA - FORNECIMENTO E INSTALAÇÃO. AF_12/2021 (UN)

Material	Fonte	Unid.	Coefficiente	Preço Unitário	Total	
00001893	LUVA EM PVC RIGIDO ROSCAVEL, DE 1 1/2", PARA ELETRODUTO	SINAPI	UN	1,00000000	R\$ 2,86	R\$ 2,86
TOTAL Material:					R\$ 2,86	
Mão de Obra com Encargos Complementares						
Quantidade	Descrição	Fonte	Unid.	Coefficiente	Preço Unitário	Total
88247	AUXILIAR DE ELETRICISTA COM ENCARGOS COMPLEMENTARES	SINAPI	H	0,22430000	R\$ 19,05	R\$ 4,27
88264	ELETRICISTA COM ENCARGOS COMPLEMENTARES	SINAPI	H	0,22430000	R\$ 23,88	R\$ 5,35
TOTAL Mão de Obra com Encargos Complementares:						R\$ 9,62
VALOR:						R\$ 12,48

15.4.1. 93653 DISJUNTOR MONOPOLAR TIPO DIN, CORRENTE NOMINAL DE 10A - FORNECIMENTO E INSTALAÇÃO. AF_10/2020 (UN)

Material	Fonte	Unid.	Coefficiente	Preço Unitário	Total

Material	FORTE	UNID	COEFICIENTE	PREÇO UNITÁRIO	TOTAL
00004653 DISJUNTOR TERMOMAGNETICO PARA TRILHO DIN (IEC), MONOPOLAR, 6 - 32 A	SINAPI	UN	1,00000000	R\$ 5,98	R\$ 5,98
00001570 TERMINAL A COMPRESSAO EM COBRE ESTANHADO PARA CABO 2,5 MM2, 1 FURO E 1 COMPRESSAO, PARA PARAFUSO DE FIXACAO M5	SINAPI	UN	1,00000000	R\$ 0,73	R\$ 0,73
TOTAL Material:					R\$ 6,71
Mão de Obra com Encargos Complementares					
Material	FORTE	UNID	COEFICIENTE	PREÇO UNITÁRIO	TOTAL
88247 AUXILIAR DE ELETRICISTA COM ENCARGOS COMPLEMENTARES	SINAPI	H	0,03520000	R\$ 19,05	R\$ 0,67
88264 ELETRICISTA COM ENCARGOS COMPLEMENTARES	SINAPI	H	0,03520000	R\$ 23,88	R\$ 0,84
TOTAL Mão de Obra com Encargos Complementares:					R\$ 1,51
VALOR:					R\$ 8,22

15.4.2. 93654 DISJUNTOR MONOPOLAR TIPO DIN, CORRENTE NOMINAL DE 16A - FORNECIMENTO E INSTALAÇÃO. AF_10/2020 (UN)

Material	FORTE	UNID	COEFICIENTE	PREÇO UNITÁRIO	TOTAL
00004653 DISJUNTOR TERMOMAGNETICO PARA TRILHO DIN (IEC), MONOPOLAR, 6 - 32 A	SINAPI	UN	1,00000000	R\$ 5,98	R\$ 5,98
00001570 TERMINAL A COMPRESSAO EM COBRE ESTANHADO PARA CABO 2,5 MM2, 1 FURO E 1 COMPRESSAO, PARA PARAFUSO DE FIXACAO M5	SINAPI	UN	1,00000000	R\$ 0,73	R\$ 0,73
TOTAL Material:					R\$ 6,71
Mão de Obra com Encargos Complementares					
Material	FORTE	UNID	COEFICIENTE	PREÇO UNITÁRIO	TOTAL
88247 AUXILIAR DE ELETRICISTA COM ENCARGOS COMPLEMENTARES	SINAPI	H	0,04760000	R\$ 19,05	R\$ 0,90
88264 ELETRICISTA COM ENCARGOS COMPLEMENTARES	SINAPI	H	0,04760000	R\$ 23,88	R\$ 1,13
TOTAL Mão de Obra com Encargos Complementares:					R\$ 2,03
VALOR:					R\$ 8,74

15.4.3. 93655 DISJUNTOR MONOPOLAR TIPO DIN, CORRENTE NOMINAL DE 20A - FORNECIMENTO E INSTALAÇÃO. AF_10/2020 (UN)

Material	FORTE	UNID	COEFICIENTE	PREÇO UNITÁRIO	TOTAL
00004653 DISJUNTOR TERMOMAGNETICO PARA TRILHO DIN (IEC), MONOPOLAR, 6 - 32 A	SINAPI	UN	1,00000000	R\$ 5,98	R\$ 5,98
00001571 TERMINAL A COMPRESSAO EM COBRE ESTANHADO PARA CABO 4 MM2, 1 FURO E 1 COMPRESSAO, PARA PARAFUSO DE FIXACAO M5	SINAPI	UN	1,00000000	R\$ 0,96	R\$ 0,96
TOTAL Material:					R\$ 6,94
Mão de Obra com Encargos Complementares					
Material	FORTE	UNID	COEFICIENTE	PREÇO UNITÁRIO	TOTAL
88247 AUXILIAR DE ELETRICISTA COM ENCARGOS COMPLEMENTARES	SINAPI	H	0,06630000	R\$ 19,05	R\$ 1,26
88264 ELETRICISTA COM ENCARGOS COMPLEMENTARES	SINAPI	H	0,06630000	R\$ 23,88	R\$ 1,58
TOTAL Mão de Obra com Encargos Complementares:					R\$ 2,84
VALOR:					R\$ 9,78

15.4.4. 93656 DISJUNTOR MONOPOLAR TIPO DIN, CORRENTE NOMINAL DE 25A - FORNECIMENTO E INSTALAÇÃO. AF_10/2020 (UN)

Material	FORTE	UNID	COEFICIENTE	PREÇO UNITÁRIO	TOTAL
00004653 DISJUNTOR TERMOMAGNETICO PARA TRILHO DIN (IEC), MONOPOLAR, 6 - 32 A	SINAPI	UN	1,00000000	R\$ 5,98	R\$ 5,98
00001571 TERMINAL A COMPRESSAO EM COBRE ESTANHADO PARA CABO 4 MM2, 1 FURO E 1 COMPRESSAO, PARA PARAFUSO DE FIXACAO M5	SINAPI	UN	1,00000000	R\$ 0,96	R\$ 0,96
TOTAL Material:					R\$ 6,94
Mão de Obra com Encargos Complementares					
Material	FORTE	UNID	COEFICIENTE	PREÇO UNITÁRIO	TOTAL
88247 AUXILIAR DE ELETRICISTA COM ENCARGOS COMPLEMENTARES	SINAPI	H	0,06630000	R\$ 19,05	R\$ 1,26
88264 ELETRICISTA COM ENCARGOS COMPLEMENTARES	SINAPI	H	0,06630000	R\$ 23,88	R\$ 1,58
TOTAL Mão de Obra com Encargos Complementares:					R\$ 2,84
VALOR:					R\$ 9,78

15.4.5. 93669 DISJUNTOR TRIPOLAR TIPO DIN, CORRENTE NOMINAL DE 20A - FORNECIMENTO E INSTALAÇÃO. AF_10/2020 (UN)

Material	FORTE	UNID	COEFICIENTE	PREÇO UNITÁRIO	TOTAL
00034709 DISJUNTOR TERMOMAGNETICO PARA TRILHO DIN (IEC), TRIPOLAR, 10 - 50 A	SINAPI	UN	1,00000000	R\$ 42,01	R\$ 42,01
00001571 TERMINAL A COMPRESSAO EM COBRE ESTANHADO PARA CABO 4 MM2, 1 FURO E 1 COMPRESSAO, PARA PARAFUSO DE FIXACAO M5	SINAPI	UN	3,00000000	R\$ 0,96	R\$ 2,88
TOTAL Material:					R\$ 44,89
Mão de Obra com Encargos Complementares					
Material	FORTE	UNID	COEFICIENTE	PREÇO UNITÁRIO	TOTAL
88247 AUXILIAR DE ELETRICISTA COM ENCARGOS COMPLEMENTARES	SINAPI	H	0,19880000	R\$ 19,05	R\$ 3,78
88264 ELETRICISTA COM ENCARGOS COMPLEMENTARES	SINAPI	H	0,19880000	R\$ 23,88	R\$ 4,74
TOTAL Mão de Obra com Encargos Complementares:					R\$ 8,52
VALOR:					R\$ 53,41

15.4.6. 93671 DISJUNTOR TRIPOLAR TIPO DIN, CORRENTE NOMINAL DE 32A - FORNECIMENTO E INSTALAÇÃO. AF_10/2020 (UN)

Material	FORTE	UNID	COEFICIENTE	PREÇO UNITÁRIO	TOTAL
00034709 DISJUNTOR TERMOMAGNETICO PARA TRILHO DIN (IEC), TRIPOLAR, 10 - 50 A	SINAPI	UN	1,00000000	R\$ 42,01	R\$ 42,01

00001573	TERMINAL A COMPRESSÃO EM COBRE ESTANHADO PARA CABO 8 MM2, 1 FURO E 1 COMPRESSÃO, PARA PARAFUSO DE FIXAÇÃO M6	SINAPI	UN	3,00000000	R\$ 1,14	R\$ 3,42
----------	--	--------	----	------------	----------	----------

TOTAL Material:						R\$ 46,43
-----------------	--	--	--	--	--	-----------

Mão de Obra com Encargos Complementares	FORTE	UNID	COEFICIENTE	PREÇO UNITÁRIO	TOTAL	
88247	AUXILIAR DE ELETRICISTA COM ENCARGOS COMPLEMENTARES	SINAPI	H	0,27340000	R\$ 19,05	R\$ 5,20
88264	ELETRICISTA COM ENCARGOS COMPLEMENTARES	SINAPI	H	0,27340000	R\$ 23,88	R\$ 6,52
TOTAL Mão de Obra com Encargos Complementares:					R\$ 11,72	
VALOR:					R\$ 67,15	

15.4.7. 00034714 DISJUNTOR TERMOMAGNETICO PARA TRILHO DIN (IEC), TRIPOLAR, 63 A (UN)

Material	FORTE	UNID	COEFICIENTE	PREÇO UNITÁRIO	TOTAL	
00034714	DISJUNTOR TERMOMAGNETICO PARA TRILHO DIN (IEC), TRIPOLAR, 63 A	SINAPI	UN	1,00000000	R\$ 50,18	R\$ 50,18
TOTAL Material:					R\$ 50,18	
VALOR:					R\$ 50,18	

15.4.8. C1104 DISJUNTOR TRIPOLAR C/ACIONAMENTO NA PORTA DO Q.D.ATE 100A (UN)

Material	FORTE	UNID	COEFICIENTE	PREÇO UNITÁRIO	TOTAL	
10991	DISJUNTOR TIPO COMPACTO 3X100A	SEINFRA	UN	1,00000000	R\$ 130,4300	R\$ 130,4300
TOTAL Material:					R\$ 130,4300	

Mão de Obra	FORTE	UNID	COEFICIENTE	PREÇO UNITÁRIO	TOTAL	
10042	AJUDANTE DE ELETRICISTA	SEINFRA	H	2,00000000	R\$ 19,1000	R\$ 38,2000
12312	ELETRICISTA	SEINFRA	H	2,00000000	R\$ 24,1500	R\$ 48,3000
TOTAL Mão de Obra:					R\$ 86,5000	
VALOR:					R\$ 216,93	

15.4.9. 00039475 DISPOSITIVO DPS CLASSE II, 1 POLO, TENSAO MAXIMA DE 385 V, CORRENTE MAXIMA DE *45* KA (TIPO AC) (UN)

Material	FORTE	UNID	COEFICIENTE	PREÇO UNITÁRIO	TOTAL	
00039475	DISPOSITIVO DPS CLASSE II, 1 POLO, TENSAO MAXIMA DE 385 V, CORRENTE MAXIMA DE *45* KA (TIPO AC)	SINAPI	UN	1,00000000	R\$ 93,51	R\$ 93,51
TOTAL Material:					R\$ 93,51	
VALOR:					R\$ 93,51	

15.4.10. C4630 DISJUNTOR DIFERENCIAL DR-16A - 40A, 30mA (UN)

Material	FORTE	UNID	COEFICIENTE	PREÇO UNITÁRIO	TOTAL	
18365	DISJUNTOR DIFERENCIAL DR-16A - 40A, 30mA	SEINFRA	UN	1,00000000	R\$ 108,0900	R\$ 108,0900
TOTAL Material:					R\$ 108,0900	

Mão de Obra	FORTE	UNID	COEFICIENTE	PREÇO UNITÁRIO	TOTAL	
10037	AJUDANTE	SEINFRA	H	0,60000000	R\$ 19,1000	R\$ 11,4800
12312	ELETRICISTA	SEINFRA	H	0,60000000	R\$ 24,1500	R\$ 14,4900
TOTAL Mão de Obra:					R\$ 25,9700	
VALOR:					R\$ 134,04	

15.5.1. 91926 CABO DE COBRE FLEXÍVEL ISOLADO, 2,5 MM², ANTI-CHAMA 450/750 V, PARA CIRCUITOS TERMINAIS - FORNECIMENTO E INSTALAÇÃO. AF_03/2023 (M)

Material	FORTE	UNID	COEFICIENTE	PREÇO UNITÁRIO	TOTAL	
00001014	CABO DE COBRE, FLEXIVEL, CLASSE 4 OU 5, ISOLACAO EM PVC/A, ANTICHAMA BWF-B, 1 CONDUTOR, 450/750 V, SECAO NOMINAL 2,5 MM2	SINAPI	M	1,24340000	R\$ 1,71	R\$ 2,12
00021127	FITA ISOLANTE ADESIVA ANTICHAMA, USO ATE 750 V, EM ROLO DE 19 MM X 5 M	SINAPI	UN	0,00940000	R\$ 3,01	R\$ 0,02
TOTAL Material:					R\$ 2,14	

Mão de Obra com Encargos Complementares	FORTE	UNID	COEFICIENTE	PREÇO UNITÁRIO	TOTAL	
88247	AUXILIAR DE ELETRICISTA COM ENCARGOS COMPLEMENTARES	SINAPI	H	0,02900000	R\$ 19,05	R\$ 0,55
88264	ELETRICISTA COM ENCARGOS COMPLEMENTARES	SINAPI	H	0,02900000	R\$ 23,88	R\$ 0,69
TOTAL Mão de Obra com Encargos Complementares:					R\$ 1,24	
VALOR:					R\$ 3,38	

15.5.2. 91928 CABO DE COBRE FLEXÍVEL ISOLADO, 4 MM², ANTI-CHAMA 450/760 V, PARA CIRCUITOS TERMINAIS - FORNECIMENTO E INSTALAÇÃO. AF_03/2023 (M)

Material	FORTE	UNID	COEFICIENTE	PREÇO UNITÁRIO	TOTAL	
00000981	CABO DE COBRE, FLEXIVEL, CLASSE 4 OU 5, ISOLACAO EM PVC/A, ANTICHAMA BWF-B, 1 CONDUTOR, 450/750 V, SECAO NOMINAL 4 MM2	SINAPI	M	1,24340000	R\$ 2,83	R\$ 3,51
00021127	FITA ISOLANTE ADESIVA ANTICHAMA, USO ATE 750 V, EM ROLO DE 19 MM X 5 M	SINAPI	UN	0,00940000	R\$ 3,01	R\$ 0,02
TOTAL Material:					R\$ 3,53	

Quantidade	Descrição	FONTE	UNID	COEFICIENTE	PREÇO UNITÁRIO	TOTAL
88247	AUXILIAR DE ELETRICISTA COM ENCARGOS COMPLEMENTARES	SINAPI	H	0,03900000	R\$ 19,05	R\$ 0,74
88264	ELETRICISTA COM ENCARGOS COMPLEMENTARES	SINAPI	H	0,03900000	R\$ 23,88	R\$ 0,93
TOTAL Mão de Obra com Encargos Complementares:						R\$ 1,67
VALOR:						R\$ 5,20

15.5.3. 91932 CABO DE CDBRE FLEXÍVEL ISOLADO, 10 MM², ANTI-CHAMA 450/750 V, PARA CIRCUITDS TERMINAIS - FORNECIMENTD E INSTALAÇD. AF_03/2023 (M)

Quantidade	Descrição	FONTE	UNID	COEFICIENTE	PREÇO UNITÁRIO	TOTAL
00000980	CABO DE COBRE, FLEXIVEL, CLASSE 4 OU 5, ISOLACAO EM PVC/A, ANTICHAMA BWF-B, 1 CONOUTOR, 450/750 V, SECAO NOMINAL 10 MM2	SINAPI	M	1,24340000	R\$ 7,77	R\$ 9,66
00021127	FITA ISOLANTE ADESIVA ANTICHAMA, USO ATE 750 V, EM ROLO DE 19 MM X 5 M	SINAPI	UN	0,00940000	R\$ 3,01	R\$ 0,02
TOTAL Material:						R\$ 9,68
TOTAL Mão de Obra com Encargos Complementares:						R\$ 3,26
VALOR:						R\$ 12,93

15.5.4. 92981 CABO DE COBRE FLEXÍVEL ISOLADO, 16 MM², ANTI-CHAMA 450/750 V, PARA DISTRIBUIÇÃO - FORNECIMENTO E INSTALAÇD. AF_12/2016 (M)

Quantidade	Descrição	FONTE	UNID	COEFICIENTE	PREÇO UNITÁRIO	TOTAL
00000979	CABO DE COBRE, FLEXIVEL, CLASSE 4 OU 5, ISOLACAO EM PVC/A, ANTICHAMA BWF-B, 1 CONDUTOR, 450/750 V, SECAO NOMINAL 16 MM2	SINAPI	M	1,02700000	R\$ 11,10	R\$ 11,3
00021127	FITA ISOLANTE ADESIVA ANTICHAMA, USO ATE 750 V, EM ROLO DE 19 MM X 5 M	SINAPI	UN	0,01000000	R\$ 3,01	R\$ 0,03
TOTAL Material:						R\$ 11,42
TOTAL Mão de Obra com Encargos Complementares:						R\$ 0,56
VALOR:						R\$ 11,97

15.5.5. 92984 CABO DE COBRE FLEXIVEL ISOLADO, 25 MM², ANTI-CHAMA 0,6/1 KV, PARA REDE ENTERRADA DE DISTRIBUIÇÃO DE ENERGIA ELETRICA - FORNECIMENTO E INSTALAÇÃO. AF_12/2021 (M)

Quantidade	Descrição	FONTE	UNID	COEFICIENTE	PREÇO UNITÁRIO	TOTAL
00000996	CABO DE COBRE, FLEXIVEL, CLASSE 4 OU 5, ISOLACAO EM PVC/A, ANTICHAMA BWF-B, COBERTURA PVC-ST1, ANTICHAMA BWF-B, 1 CONDUTOR, 0,6/1 KV, SECAO NOMINAL 25 MM2	SINAPI	M	1,01500000	R\$ 18,28	R\$ 18,55
00021127	FITA ISOLANTE ADESIVA ANTICHAMA, USO ATE 750 V, EM ROLO DE 19 MM X 5 M	SINAPI	UN	0,00900000	R\$ 3,01	R\$ 0,02
TOTAL Material:						R\$ 18,57
TOTAL Mão de Obra com Encargos Complementares:						R\$ 2,50
VALOR:						R\$ 21,17

15.5.7. 101512 ENTRADA DE ENERGIA ELETRICA, AEREA, TRIFASICA, COM CAIXA DE EMBUTIR, CABO DE 35 MM2 E DISJUNTOR DIN 50A (NAO INCLUSO O POSTE DE CONCRETO). AF_07/2020 PS (UN)

Quantidade	Descrição	FONTE	UNID	COEFICIENTE	PREÇO UNITÁRIO	TOTAL
00001094	ARMAÇAO VERTICAL COM HASTE E CONTRA-PINO, EM CHAPA DE ACO GALVANIZADO 3/16", COM 1 ESTRIBO, SEM ISOLADOR	SINAPI	UN	1,00000000	R\$ 14,15	R\$ 14,15
00011267	ARRUELA LISA, REDONDA, DE LATÃO POLIDO, DIAMETRO NOMINAL 5/8", DIAMETRO EXTERNO = 34 MM, DIAMETRO DO FURO = 17 MM, ESPESSURA = 2,5" MM	SINAPI	UN	2,00000000	R\$ 1,28	R\$ 2,52
00034643	CAIXA DE INSPECAO PARA ATERRAMENTO E PARA RAIOS, EM POLIPROPILENO, DIAMETRO = 300 MM X ALTURA = 400 MM	SINAPI	UN	1,00000000	R\$ 38,49	R\$ 38,49
00001062	CAIXA INTERNA/EXTERNA DE MEDICAO PARA 1 MEDIDOR TRIFASICO, COM VISOR, EM CHAPA DE ACO 18 USG (PADRAO DA CONCESSIONARIA LOCAL)	SINAPI	UN	1,00000000	R\$ 175,12	R\$ 175,12
00011864	CONNECTOR METALICO TIPO PARAFUSO FENDIDO (SPLIT BOLT), PARA CABOS ATE 95 MM2	SINAPI	UN	1,00000000	R\$ 23,78	R\$ 23,78
00014153	FITA METALICA PERFURADA, L = 1/8" MM, ROLO DE 30 M, CARGA RECOMENDADA = 30" KGF	SINAPI	UN	0,08000000	R\$ 44,70	R\$ 2,68
00003398	ISOLADOR DE PORCELANA, TIPO ROLDANA, DIMENSOES DE 72" X 72" MM, PARA USO EM BAIXA TENSÃO	SINAPI	UN	1,00000000	R\$ 4,77	R\$ 4,77
00004346	PARAFUSO DE FERRO POLIDO, SEXTAVADO, COM ROSCA PARCIAL, DIAMETRO 5/8", COMPRIMENTO 6", COM PORCA E ARRUELA DE PRESSAO MEDIA	SINAPI	UN	3,00000000	R\$ 11,21	R\$ 33,63
00039997	PORCA ZINCADA, SEXTAVADA, DIAMETRO 1/4"	SINAPI	UN	2,00000000	R\$ 0,33	R\$ 0,66
00039996	VERGALHAO ZINCADO ROSCA TOTAL, 1/4" (6,3 MM)	SINAPI	M	0,16640000	R\$ 3,42	R\$ 0,56
TOTAL Material:						R\$ 296,36
TOTAL Mão de Obra com Encargos Complementares:						R\$ 6,15
VALOR:						R\$ 302,51

Material	FORTE	UNID	COEFICIENTE	PREÇO UNITÁRIO	TOTAL
87367 ARGAMASSA TRAÇO 1:1:8 (EM VOLUME DE CIMENTO, CAL E AREIA MÉDIA ÚMIDA) PARA EMBOÇO/MASSA ÚNICA/ASSENTAMENTO DE ALVENARIA DE VEDAÇÃO, PREPARO MANUAL. AF_08/2019	SINAPI	M3	0,01940000	R\$ 593,93	R\$ 11,52
100578 ASSENTAMENTO DE POSTE DE CONCRETO COM COMPRIMENTO NOMINAL DE 9 M, CARGA NOMINAL MENOR OU IGUAL A 1000 DAN, ENGASTAMENTO SIMPLES COM 1,5 M DE SOLO (NÃO INCLUI FORNECIMENTO). AF_11/2019	SINAPI	UN	1,00000000	R\$ 391,09	R\$ 391,09
92986 CABO DE COBRE FLEXÍVEL ISOLADO, 35 MM, ANTI-CHAMA 0,6/1,0 KV, PARA REDE ENTERRADA DE DISTRIBUIÇÃO DE ENERGIA ELÉTRICA - FORNECIMENTO E INSTALAÇÃO. AF_12/2021	SINAPI	M	22,20000000	R\$ 29,22	R\$ 648,66
96977 CORDOALHA DE COBRE NU 50 MM, ENTERRADA - FORNECIMENTO E INSTALAÇÃO. AF_08/2023	SINAPI	M	1,95000000	R\$ 43,80	R\$ 85,02
91922 CURVA 180 GRAUS PARA ELETRODUTO, PVC, ROSCÁVEL, DN 40 MM (1 1/4"), PARA CIRCUITOS TERMINAIS, INSTALADA EM PAREDE - FORNECIMENTO E INSTALAÇÃO. AF_03/2023	SINAPI	UN	1,00000000	R\$ 21,16	R\$ 21,16
91920 CURVA 90 GRAUS PARA ELETRODUTO, PVC, ROSCÁVEL, DN 40 MM (1 1/4"), PARA CIRCUITOS TERMINAIS, INSTALADA EM PAREDE - FORNECIMENTO E INSTALAÇÃO. AF_03/2023	SINAPI	UN	1,00000000	R\$ 19,44	R\$ 19,44
93673 DISJUNTOR TRIPOLAR TIPO DIN, CORRENTE NOMINAL DE 50A - FORNECIMENTO E INSTALAÇÃO. AF_10/2020	SINAPI	UN	1,00000000	R\$ 70,78	R\$ 70,78
91873 ELETRODUTO RÍGIDO ROSCÁVEL, PVC, DN 40 MM (1 1/4"), PARA CIRCUITOS TERMINAIS, INSTALADO EM PAREDE - FORNECIMENTO E INSTALAÇÃO. AF_03/2023	SINAPI	M	8,05000000	R\$ 16,91	R\$ 102,30
96986 HASTE DE ATERRAMENTO, DIÂMETRO 3/4", COM 3 METROS - FORNECIMENTO E INSTALAÇÃO. AF_08/2023	SINAPI	UN	1,00000000	R\$ 99,68	R\$ 99,68
91886 LUVA PARA ELETRODUTO, PVC, ROSCÁVEL, DN 40 MM (1 1/4"), PARA CIRCUITOS TERMINAIS, INSTALADA EM PAREDE - FORNECIMENTO E INSTALAÇÃO. AF_03/2023	SINAPI	UN	1,00000000	R\$ 12,54	R\$ 12,54
TOTAL Serviço:					R\$ 1.462,21
VALOR:					R\$ 1.834,21

15.6.2. 97362 QUADRO DE MEDIÇÃO GERAL DE ENERGIA PARA BARRAMENTO BLINDADO COM 4 MEDIDORES - FORNECIMENTO E INSTALAÇÃO. AF_10/2020 (UN)

Material	FORTE	UNID	COEFICIENTE	PREÇO UNITÁRIO	TOTAL
00001068 CAIXA PARA MEDIÇÃO COLETIVA TIPO L, PADRÃO BIFÁSICO OU TRIFÁSICO, PARA ATÉ 4 MEDIDORES, SEM BARRAMENTO E COM PORTAS INFERIOR E SUPERIOR	SINAPI	UN	1,00000000	R\$ 1.155,05	R\$ 1.155,05
TOTAL Material:					R\$ 1.155,05
Mão de Obra com Encargos Complementares					
Material	FORTE	UNID	COEFICIENTE	PREÇO UNITÁRIO	TOTAL
88247 AUXILIAR DE ELETRICISTA COM ENCARGOS COMPLEMENTARES	SINAPI	H	0,84840000	R\$ 19,05	R\$ 16,16
88264 ELETRICISTA COM ENCARGOS COMPLEMENTARES	SINAPI	H	0,84840000	R\$ 23,88	R\$ 20,25
TOTAL Mão de Obra com Encargos Complementares:					R\$ 36,41
VALOR:					R\$ 1.191,46

15.6.3. 100612 ASSENTAMENTO DE POSTE DE CONCRETO COM COMPRIMENTO NOMINAL DE 11 M, CARGA NOMINAL DE 600 DAN, ENGASTAMENTO BASE CONCRETADA COM 1 M DE CONCRETO E 0,7 M DE SOLO (NÃO INCLUI FORNECIMENTO). AF_11/2019 (UN)

Equipamento Custo Horário	FORTE	UNID	COEFICIENTE	PREÇO UNITÁRIO	TOTAL
5928 GUINDAUTO HIDRÁULICO, CAPACIDADE MÁXIMA DE CARGA 8200 KG, MOMENTO MÁXIMO DE CARGA 11,7 TM, ALCANCE MÁXIMO HORIZONTAL 9,70 M, INCLUSIVE CAMINHÃO TOCO PBT 18.000 KG, POTÊNCIA DE 189 CV - CHP DIURNO. AF_06/2014	SINAPI	CHP	0,07900000	R\$ 235,14	R\$ 18,57
TOTAL Equipamento Custo Horário:					R\$ 18,57
Material					
Material	FORTE	UNID	COEFICIENTE	PREÇO UNITÁRIO	TOTAL
00000863 CABO DE COBRE NU 35 MM2 MEIO-DURO	SINAPI	M	11,00000000	R\$ 28,20	R\$ 310,20
TOTAL Material:					R\$ 310,20
Mão de Obra com Encargos Complementares					
Material	FORTE	UNID	COEFICIENTE	PREÇO UNITÁRIO	TOTAL
88247 AUXILIAR DE ELETRICISTA COM ENCARGOS COMPLEMENTARES	SINAPI	H	2,81500000	R\$ 19,05	R\$ 53,62
88264 ELETRICISTA COM ENCARGOS COMPLEMENTARES	SINAPI	H	9,14800000	R\$ 23,88	R\$ 218,45
TOTAL Mão de Obra com Encargos Complementares:					R\$ 272,07
Serviço					
Material	FORTE	UNID	COEFICIENTE	PREÇO UNITÁRIO	TOTAL
94962 CONCRETO MAGRO PARA LASTRO, TRAÇO 1:4,5:4,5 (EM MASSA SECA DE CIMENTO/ AREIA MÉDIA/ BRITA 1) - PREPARO MECÂNICO COM BETONEIRA 400 L. AF_05/2021	SINAPI	M3	0,80300000	R\$ 347,83	R\$ 279,14
TOTAL Serviço:					R\$ 279,14
VALOR:					R\$ 879,98

15.6.4. 00041204 POSTE DE CONCRETO ARMADO DE SECAO DUPLO T, EXTENSAO DE 11,00 M, RESISTENCIA DE 600 DAN, TIPO B (UN)

Material	FORTE	UNID	COEFICIENTE	PREÇO UNITÁRIO	TOTAL
00041204 POSTE DE CONCRETO ARMADO DE SECAO DUPLO T, EXTENSAO DE 11,00 M, RESISTENCIA DE 600 DAN, TIPO B	SINAPI	UN	1,00000000	R\$ 1.323,61	R\$ 1.323,61
TOTAL Material:					R\$ 1.323,61
VALOR:					R\$ 1.323,61

16.1.1. 98305 RACK FECHADO PARA SERVIDOR - FORNECIMENTO E INSTALAÇÃO. AF_11/2019 (UN)

Material	FORTE	UNID	COEFICIENTE	PREÇO UNITÁRIO	TOTAL
00043836 RACK DE PISO PARA SERVIDOR, FECHADO, 44U, COM PORTA, 44U X 570" MM	SINAPI	UN	1,00000000	R\$ 1.712,69	R\$ 1.712,69
TOTAL Material:					R\$ 1.712,69
Mão de Obra com Encargos Complementares					
Material	FORTE	UNID	COEFICIENTE	PREÇO UNITÁRIO	TOTAL
88247 AUXILIAR DE ELETRICISTA COM ENCARGOS COMPLEMENTARES	SINAPI	H	1,02590000	R\$ 19,05	R\$ 19,54
88264 ELETRICISTA COM ENCARGOS COMPLEMENTARES	SINAPI	H	1,02590000	R\$ 23,88	R\$ 24,49
TOTAL Mão de Obra com Encargos Complementares:					R\$ 44,03

VALOR: R\$ 1.766,72

16.1.2. 91940 CAIXA RETANGULAR 4" X 2" MÉDIA (1,30 M DO PISO), PVC, INSTALADA EM PAREDE - FORNECIMENTO E INSTALAÇÃO. AF_03/2023 (UN)

Material	FORNTE	UNID	QUANTIDADE	PREÇO UNITÁRIO	TOTAL
00001872 CAIXA DE PASSAGEM, EM PVC, DE 4" X 2", PARA ELETRODUTO FLEXIVEL CORRUGADO	SINAPI	UN	1,00000000	R\$ 1,91	R\$ 1,91
TOTAL Material:					R\$ 1,91
Mão de Obra com Encargos Complementares	FORNTE	UNID	QUANTIDADE	PREÇO UNITÁRIO	TOTAL
88247 AUXILIAR DE ELETRICISTA COM ENCARGOS COMPLEMENTARES	SINAPI	H	0,29100000	R\$ 19,05	R\$ 5,54
88264 ELETRICISTA COM ENCARGOS COMPLEMENTARES	SINAPI	H	0,29100000	R\$ 23,88	R\$ 6,94
TOTAL Mão de Obra com Encargos Complementares:					R\$ 12,48
Serviço	FORNTE	UNID	QUANTIDADE	PREÇO UNITÁRIO	TOTAL
88629 ARGAMASSA TRAÇO 1:3 (EM VOLUME DE CIMENTO E AREIA MÉDIA ÚMIDA). PREPARO MANUAL. AF_08/2019	SINAPI	M3	0,00090000	R\$ 567,72	R\$ 0,51
TOTAL Serviço:					R\$ 0,51
VALOR:					R\$ 14,90

16.1.3. 100556 CAIXA DE PASSAGEM PARA TELEFONE 15X15X10CM (SOBREPOR), FORNECIMENTO E INSTALACAO. AF_11/2019 (UN)

Material	FORNTE	UNID	QUANTIDADE	PREÇO UNITÁRIO	TOTAL
00020254 CAIXA DE PASSAGEM METALICA, DE SOBREPOR, COM TAMPA APARAFUSADA, DIMENSOES 15 X 15 X "10" CM	SINAPI	UN	1,00000000	R\$ 14,72	R\$ 14,72
TOTAL Material:					R\$ 14,72
Mão de Obra com Encargos Complementares	FORNTE	UNID	QUANTIDADE	PREÇO UNITÁRIO	TOTAL
88247 AUXILIAR DE ELETRICISTA COM ENCARGOS COMPLEMENTARES		H	0,34600000	R\$ 19,05	R\$ 6,59
88264 ELETRICISTA COM ENCARGOS COMPLEMENTARES	SINAPI	H	0,34600000	R\$ 23,88	R\$ 8,26
TOTAL Mão de Obra com Encargos Complementares:					R\$ 14,85
VALOR:					R\$ 29,57

16.1.4. 101795 CAIXA ENTERRADA PARA INSTALAÇÕES TELEFONICAS TIPO R1, EM ALVENARIA COM BLOCOS DE CONCRETO, DIMENSOES INTERNAS: 0,36X0,60X0,60 M, EXCLUINDO TAMPÃO. AF_12/2020 (UN)

Equipamento Custo Horário	FORNTE	UNID	QUANTIDADE	PREÇO UNITÁRIO	TOTAL
5679 RETROSCAVADEIRA SOBRE RODAS COM CARREGADEIRA, TRAÇÃO 4X4, POTÊNCIA LÍQ. 88 HP, CAÇAMBA CARREG. CAP. MÍN. 1 M3, CAÇAMBA RETRO CAP. 0,26 M3, PESO OPERACIONAL MÍN. 6.674 KG, PROFUNDIDADE ESCAVAÇÃO MÁX. 4,37 M - CHI DIURNO. AF_06/2014	SINAPI	CHI	0,07530000	R\$ 52,18	R\$ 3,92
5678 RETROSCAVADEIRA SOBRE RODAS COM CARREGADEIRA, TRAÇÃO 4X4, POTÊNCIA LÍQ. 88 HP, CAÇAMBA CARREG. CAP. MÍN. 1 M3, CAÇAMBA RETRO CAP. 0,26 M3, PESO OPERACIONAL MÍN. 6.674 KG, PROFUNDIDADE ESCAVAÇÃO MÁX. 4,37 M - CHP DIURNO. AF_06/2014	SINAPI	CHP	0,03690000	R\$ 118,68	R\$ 4,37
TOTAL Equipamento Custo Horário:					R\$ 8,29
Material	FORNTE	UNID	QUANTIDADE	PREÇO UNITÁRIO	TOTAL
00025067 BLOCO DE CONCRETO ESTRUTURAL 19 X 19 X 39 CM, FBK 4,5 MPA (NBR 6136)	SINAPI	UN	14,05900000	R\$ 4,53	R\$ 63,68
00000660 CANALETA DE CONCRETO 19 X 19 X 19 CM (CLASSE C - NBR 6136)	SINAPI	UN	14,17500000	R\$ 2,81	R\$ 39,83
00002692 DESMOLDOANTE PROTETOR PARA FORMAS DE MADEIRA, DE BASE OLEOSA EMULSIONADA EM AGUA	SINAPI	L	0,00600000	R\$ 6,48	R\$ 0,03
00004491 PONTALETE *7,5 X 7,5* CM EM PINUS, MISTA OU EQUIVALENTE DA REGIAO - BRUTA	SINAPI	M	0,12850000	R\$ 9,07	R\$ 1,17
00005069 PREGO DE AÇO POLIDO COM CABECA 17 X 27 (2 1/2 X 11)	SINAPI	KG	0,01370000	R\$ 10,79	R\$ 0,14
00004517 SARRAFO *2,5 X 7,5* CM EM PINUS, MISTA OU EQUIVALENTE DA REGIAO - BRUTA	SINAPI	M	0,15400000	R\$ 3,17	R\$ 0,48
00006193 TABUA NÃO APARELHADA *2,5 X 20* CM, EM MACARANÓUBA/MASSARANDUBA, ANGELIM OU EQUIVALENTE DA REGIAO - BRUTA	SINAPI	M	0,48300000	R\$ 14,23	R\$ 6,87
TOTAL Material:					R\$ 112,20
Mão de Obra com Encargos Complementares	FORNTE	UNID	QUANTIDADE	PREÇO UNITÁRIO	TOTAL
88309 PEOREIRO COM ENCARGOS COMPLEMENTARES	SINAPI	H	3,49720000	R\$ 23,57	R\$ 82,42
88318 SERVENTE COM ENCARGOS COMPLEMENTARES	SINAPI	H	2,74780000	R\$ 17,79	R\$ 48,68
TOTAL Mão de Obra com Encargos Complementares:					R\$ 131,30
Serviço	FORNTE	UNID	QUANTIDADE	PREÇO UNITÁRIO	TOTAL
88628 ARGAMASSA TRAÇO 1:3 (EM VOLUME DE CIMENTO E AREIA MÉDIA ÚMIDA). PREPARO MECÂNICO COM BETONEIRA 400 L. AF_09/2019	SINAPI	M3	0,07980000	R\$ 493,89	R\$ 39,41
87316 ARGAMASSA TRAÇO 1:4 (EM VOLUME DE CIMENTO E AREIA GROSSA ÚMIDA) PARA CHAPISCO CONVENCIONAL. PREPARO MECÂNICO COM BETONEIRA 400 L. AF_08/2019	SINAPI	M3	0,01440000	R\$ 432,12	R\$ 6,22
89998 ARMAÇÃO DE CINTA DE ALVENARIA ESTRUTURAL; DIÂMETRO DE 10,0 MM. AF_09/2021	SINAPI	KG	1,66590000	R\$ 8,27	R\$ 13,77
94970 CONCRETO FCK = 20MPA, TRAÇO 1:2:7:3 (EM MASSA SECA DE CIMENTO/ AREIA MÉDIA/ BRITA 1) - PREPARO MECÂNICO COM BETONEIRA 800 L. AF_05/2021	SINAPI	M3	0,08720000	R\$ 402,26	R\$ 35,07
89995 GRAUTEAMENTO DE CINTA SUPERIOR OU DE VERGA EM ALVENARIA ESTRUTURAL. AF_09/2021	SINAPI	M3	0,04150000	R\$ 842,89	R\$ 34,97
97735 PEÇA RETANGULAR PRÉ-MOLDADA. VOLUME DE CONCRETO DE 30 A 100 LITROS, TAXA DE AÇO APROXIMADA DE 30KG/M³. AF_01/2018	SINAPI	M3	0,05100000	R\$ 2.034,34	R\$ 103,75
101616 PREPARO DE FUNDO DE VALA COM LARGURA MENOR QUE 1,5 M (ACERTO DO SOLO NATURAL). AF_08/2020	SINAPI	M2	0,58500000	R\$ 5,32	R\$ 3,11
TOTAL Serviço:					R\$ 238,30
VALOR:					R\$ 488,09

16.1.5. 101798 TAMPA PARA CAIXA TIPO R1, EM FERRO FUNDIDO, DIMENSÕES INTERNAS: 0,40 X 0,60 M - FORNECIMENTO E INSTALAÇÃO. AF_12/2020 (UN)



A T L CONSTRUÇÕES E SERVIÇOS LTDA
 CNPJ: 04.302.210/0001-95
 Rua José Natal de Araújo, N° 1375, Térreo,
 Floresta, Boa Viagem - Ceará, CEP: 63870-000

(88) 99803-2410

atconstrucoes@hotmail.com



Material	QUANTIDADE	UNID	COEFICIENTE	PREÇO UNITÁRIO	TOTAL	
00014112	TAMPAO FOFO SIMPLES COM BASE / REQUADRO, CLASSE A15 CARGA MAX. 1.5 T, 400 X 600 MM (COM INSCRIÇÃO EM RELEVO DO TIPO DE REDE)	SINAPI	UN	1,00000000	R\$ 259,07	R\$ 259,07
TOTAL Material:					R\$ 259,07	
Mão de Obra com Encargos Complementares	QUANTIDADE	UNID	COEFICIENTE	PREÇO UNITÁRIO	TOTAL	
88309	PEDREIRO COM ENCARGOS COMPLEMENTARES	SINAPI	H	1,00890000	R\$ 23,57	R\$ 23,77
88316	SERVENTE COM ENCARGOS COMPLEMENTARES	SINAPI	H	0,79270000	R\$ 17,79	R\$ 14,10
TOTAL Mão de Obra com Encargos Complementares:					R\$ 37,87	
Serviço	QUANTIDADE	UNID	COEFICIENTE	PREÇO UNITÁRIO	TOTAL	
88628	ARGAMASSA TRAÇO 1:3 (EM VOLUME DE CIMENTO E AREIA MÉDIA ÚMIDA). PREPARO MECÂNICO COM BETONEIRA 400 L. AF_08/2019	SINAPI	M3	0,00440000	R\$ 493,89	R\$ 2,17
TOTAL Serviço:					R\$ 2,17	
VALOR:					R\$ 299,11	

16.1.6. 91863 ELETRODUTO RÍGIDO ROSCÁVEL, PVC, DN 25 MM (3/4"), PARA CIRCUITOS TERMINAIS, INSTALADO EM FORRO - FORNECIMENTO E INSTALAÇÃO. AF_03/2023 (M)

Material	QUANTIDADE	UNID	COEFICIENTE	PREÇO UNITÁRIO	TOTAL	
00002874	ELETRODUTO DE PVC RIGIDO ROSCAVEL DE 3/4", SEM LUVA	SINAPI	M	1,01700000	R\$ 3,58	R\$ 3,62
TOTAL Material:					R\$ 3,62	
Mão de Obra com Encargos Complementares	QUANTIDADE	UNID	COEFICIENTE	PREÇO UNITÁRIO	TOTAL	
88247	AUXILIAR DE ELETRICISTA COM ENCARGOS COMPLEMENTARES	SINAPI	H	0,11900000	R\$ 19,05	R\$ 2,26
88264	ELETRICISTA COM ENCARGOS COMPLEMENTARES	SINAPI	H	0,11900000	R\$ 23,88	R\$ 2,84
TOTAL Mão de Obra com Encargos Complementares:					R\$ 5,10	
VALOR:					R\$ 8,72	

16.1.7. C1154 DUTO PERFURADO - ELETROCALHA CHAPA DE AÇO (100 X 200)mm (M)

Material	QUANTIDADE	UNID	COEFICIENTE	PREÇO UNITÁRIO	TOTAL	
11045	DUTO PERFURADO-ELETROCALHA CHAPA DE AÇO (100X200)MM	SEINFRA	M	1,00000000	R\$ 30,5300	R\$ 30,5300
TOTAL Material:					R\$ 30,5300	
Mão de Obra	QUANTIDADE	UNID	COEFICIENTE	PREÇO UNITÁRIO	TOTAL	
10042	AJUDANTE DE ELETRICISTA	SEINFRA	H	1,30000000	R\$ 19,1000	R\$ 24,8300
12312	ELETRICISTA	SEINFRA	H	1,30000000	R\$ 24,1500	R\$ 31,3950
TOTAL Mão de Obra:					R\$ 56,2250	
VALOR:					R\$ 86,76	

16.1.8. C0542 CABO LÓGICO 4 PARES, CATEGORIA 4 - UTP (20 MBPS) (M)

Material	QUANTIDADE	UNID	COEFICIENTE	PREÇO UNITÁRIO	TOTAL	
10360	CABO LOGICO 4 PARES, CAT. 4 - UTP (20 MBPS)	SEINFRA	M	1,02000000	R\$ 1,5400	R\$ 1,5708
TOTAL Material:					R\$ 1,5708	
Mão de Obra	QUANTIDADE	UNID	COEFICIENTE	PREÇO UNITÁRIO	TOTAL	
10042	AJUDANTE DE ELETRICISTA	SEINFRA	H	0,25000000	R\$ 19,1000	R\$ 4,7750
12312	ELETRICISTA	SEINFRA	H	0,25000000	R\$ 24,1500	R\$ 6,0375
TOTAL Mão de Obra:					R\$ 10,8125	
VALOR:					R\$ 12,38	

16.1.9. 98307 TOMADA DE REDE RJ45 - FORNECIMENTO E INSTALAÇÃO. AF_11/2019 (UN)

Material	QUANTIDADE	UNID	COEFICIENTE	PREÇO UNITÁRIO	TOTAL	
00038083	TOMADA RJ45, 8 FIOS, CAT 5E, CONJUNTO MONTADO PARA EMBUTIR 4" X 2" (PLACA + SUPORTE + MODULO)	SINAPI	UN	1,00000000	R\$ 27,89	R\$ 27,89
TOTAL Material:					R\$ 27,89	
Mão de Obra com Encargos Complementares	QUANTIDADE	UNID	COEFICIENTE	PREÇO UNITÁRIO	TOTAL	
88247	AUXILIAR DE ELETRICISTA COM ENCARGOS COMPLEMENTARES	SINAPI	H	0,20820000	R\$ 19,05	R\$ 3,92
88264	ELETRICISTA COM ENCARGOS COMPLEMENTARES	SINAPI	H	0,20820000	R\$ 23,88	R\$ 4,92
TOTAL Mão de Obra com Encargos Complementares:					R\$ 8,84	
VALOR:					R\$ 36,73	

16.1.10. 98301 PATCH PANEL 24 PORTAS, CATEGORIA 5E - FORNECIMENTO E INSTALAÇÃO. AF_11/2019 (UN)

Material	QUANTIDADE	UNID	COEFICIENTE	PREÇO UNITÁRIO	TOTAL	
00039594	PATCH PANEL, 24 PORTAS, CATEGORIA 5E, COM RACKS DE 19" DE LARGURA E 1 U DE ALTURA	SINAPI	UN	1,00000000	R\$ 210,48	R\$ 210,48
TOTAL Material:					R\$ 210,48	
Mão de Obra com Encargos Complementares	QUANTIDADE	UNID	COEFICIENTE	PREÇO UNITÁRIO	TOTAL	

Quantidade	Descrição	Fonte	Unid.	Coefficiente	Preço Unitário	Total
88247	AUXILIAR DE ELETRICISTA COM ENCARGOS COMPLEMENTARES	SINAPI	H	6,20070000	R\$ 19,05	R\$ 118,12
88264	ELETRICISTA COM ENCARGOS COMPLEMENTARES	SINAPI	H	6,20070000	R\$ 23,88	R\$ 148,07
TOTAL Mão de Obra com Encargos Complementares:						R\$ 266,19
VALOR:						R\$ 476,65

16.2.1. 89356 TUBO, PVC, SOLDÁVEL, DN 25MM, INSTALADO EM RAMAL OU SUB-RAMAL DE ÁGUA - FORNECIMENTO E INSTALAÇÃO. AF_06/2022 (M)

Quantidade	Descrição	Fonte	Unid.	Coefficiente	Preço Unitário	Total
00038383	LIXA O'AGUA EM FOLHA, GRAO 100	SINAPI	UN	0,08860000	R\$ 1,44	R\$ 0,12
00008668	TUBO PVC, SOLOAVEL, DE 25 MM, AGUA FRIA (NBR-5648)	SINAPI	M	1,04930000	R\$ 3,59	R\$ 3,76
TOTAL Material:						R\$ 3,88
Quantidade	Descrição	Fonte	Unid.	Coefficiente	Preço Unitário	Total
88248	AUXILIAR DE ENCANADOR OU BOMBEIRO HIDRÁULICO COM ENCARGOS COMPLEMENTARES	SINAPI	H	0,38000000	R\$ 18,23	R\$ 6,92
88267	ENCANADOR OU BOMBEIRO HIDRÁULICO COM ENCARGOS COMPLEMENTARES	SINAPI	H	0,38000000	R\$ 22,95	R\$ 8,72
TOTAL Mão de Obra com Encargos Complementares:						R\$ 15,64
VALOR:						R\$ 19,52

16.2.2. 00039716 TUBO DE ESPUMA DE POLIETILENO EXPANDIDO FLEXIVEL PARA ISOLAMENTO TERMICO DE TUBULACAO DE AR CONDICIONADO, AGUA QUENTE, DN 3/8", E= 10 MM (M)

Quantidade	Descrição	Fonte	Unid.	Coefficiente	Preço Unitário	Total
00039716	TUBO DE ESPUMA DE POLIETILENO EXPANOIDO FLEXIVEL PARA ISOLAMENTO TERMICO DE TUBULACAO DE AR CONDICIONADO, AGUA QUENTE, DN 3/8", E= 10 MM	SINAPI	M	1,00000000	R\$ 1,23	R\$ 1,23
TOTAL Material:						R\$ 1,23
VALOR:						R\$ 1,23

16.2.3. 103290 TUBO EM COBRE FLEXIVEL, DN 3/8", COM ISOLAMENTO, INSTALADO EM FORRO, PARA RAMAL DE ALIMENTACAO DE AR CONDICIONADO, INCLUSO FIXADOR. AF_11/2021 (M)

Quantidade	Descrição	Fonte	Unid.	Coefficiente	Preço Unitário	Total
91166	FIXAÇÃO DE TUBOS HORIZONTAIS DE PEX OU MULTICAMADAS, DIÂMETROS IGUAIS OU INFERIORES A 40 MM, COM ABRACADEIRA PLÁSTICA FIXADA EM LAJE AF_09/2023 PE	SINAPI	M	1,00000000	R\$ 3,41	R\$ 3,41
97332	TUBO EM COBRE FLEXIVEL, DN 3/8", COM ISOLAMENTO, INSTALADO EM RAMAL DE ALIMENTACAO DE AR CONDICIONADO COM CONDENSADORA CENTRAL ? FORNECIMENTO E INSTALAÇÃO. AF_12/2015	SINAPI	M	1,00000000	R\$ 32,99	R\$ 32,99
TOTAL Serviço:						R\$ 36,40
VALOR:						R\$ 36,40

16.2.4. C4636 DUTO PERFURADO - ELETROCALHA CHAPA DE AÇO (100X300)mm (M)

Quantidade	Descrição	Fonte	Unid.	Coefficiente	Preço Unitário	Total
18370	DUTO PERFURADO-ELETROCALHA CHAPA DE AÇO (100X300)MM	SEINFRA	M	1,00000000	R\$ 74,1000	R\$ 74,1000
TOTAL Material:						R\$ 74,1000
Quantidade	Descrição	Fonte	Unid.	Coefficiente	Preço Unitário	Total
10042	AJUDANTE DE ELETRICISTA	SEINFRA	H	1,30000000	R\$ 19,1000	R\$ 24,8300
12312	ELETRICISTA	SEINFRA	H	1,30000000	R\$ 24,1500	R\$ 31,3950
TOTAL Mão de Obra:						R\$ 56,2250
VALOR:						R\$ 130,3

16.2.5. C1155 DUTO PERFURADO - ELETROCALHA CHAPA DE AÇO (100X100)mm (M)

Quantidade	Descrição	Fonte	Unid.	Coefficiente	Preço Unitário	Total
11044	DUTO PERFURADO-ELETROCALHA CHAPA DE AÇO (100X100)MM	SEINFRA	M	1,00000000	R\$ 22,8600	R\$ 22,8600
TOTAL Material:						R\$ 22,8600
Quantidade	Descrição	Fonte	Unid.	Coefficiente	Preço Unitário	Total
10042	AJUDANTE DE ELETRICISTA	SEINFRA	H	1,20000000	R\$ 19,1000	R\$ 22,9200
12312	ELETRICISTA	SEINFRA	H	1,20000000	R\$ 24,1500	R\$ 28,9800
TOTAL Mão de Obra:						R\$ 51,9000
VALOR:						R\$ 74,76

16.2.6. 96562 SUPORTE PARA ELETROCALHA LISA OU PERFURADA EM AÇO GALVANIZADO, LARGURA 400 MM, EM PERFILADO COM COMPRIMENTO DE 45 CM FIXADO EM LAJE, POR METRO DE ELETROCALHA FIXADA. AF_09/2023 (M)

Quantidade	Descrição	Fonte	Unid.	Coefficiente	Preço Unitário	Total
00011267	ARRUELA LISA, REDONDA, DE LATAO POLIDO, DIAMETRO NOMINAL 5/8", DIAMETRO EXTERNO = 34 MM, DIAMETRO DO FURO = 17 MM, ESPESSURA = 2,5* MM	SINAPI	UN	7,00000000	R\$ 1,26	R\$ 8,82
00011976	CHUMBADOR, DIAMETRO 1/4" COM PARAFUSO 1/4" X 40 MM	SINAPI	UN	2,22220000	R\$ 1,33	R\$ 2,95
00039029	PERFILADO PERFURADO DUPLO 38 X 76 MM, CHAPA 22	SINAPI	M	0,50000000	R\$ 15,30	R\$ 7,65
00039997	PORCA ZINCADA, SEXTAVADA, DIAMETRO 1/4"	SINAPI	UN	7,00000000	R\$ 0,33	R\$ 2,31
00039996	VERGALHAO ZINCADO ROSCA TOTAL, 1/4" (6,3 MM)	SINAPI	M	1,11100000	R\$ 3,42	R\$ 3,79

Mão de Obra com Encargos Complementares		FORTE	UNID	COEFICIENTE	PREÇO UNITÁRIO	TOTAL
88247	AUXILIAR DE ELETRICISTA COM ENCARGOS COMPLEMENTARES	SINAPI	H	0,17110000	R\$ 19,05	R\$ 3,25
88264	ELETRICISTA COM ENCARGOS COMPLEMENTARES	SINAPI	H	0,75280000	R\$ 23,88	R\$ 17,97
TOTAL Mão de Obra com Encargos Complementares:						R\$ 21,22
VALOR:						R\$ 46,74

16.2.7. 96559 SUPORTE PARA DUTO EM CHAPA GALVANIZADA BITOLA 26, EM PERFILADO COM COMPRIMENTO DE 35 CM FIXADO EM LAJE, POR METRO DE DUTO FIXADO. AF_09/2023 (M2)

Materiais		FORTE	UNID	COEFICIENTE	PREÇO UNITÁRIO	TOTAL
00011267	ARRUELA LISA, REDONDA, DE LATÃO POLIDO, DIAMETRO NOMINAL 5/8", DIAMETRO EXTERNO = 34 MM, DIAMETRO DO FURO = 17 MM, ESPESSURA = "2,5" MM	SINAPI	UN	7,00000000	R\$ 1,26	R\$ 8,82
00011976	CHUMBADOR, DIAMETRO 1/4" COM PARAFUSO 1/4" X 40 MM	SINAPI	UN	2,22220000	R\$ 1,33	R\$ 2,95
00039029	PERFILADO PERFURADO DUPLO 38 X 76 MM, CHAPA 22	SINAPI	M	0,38890000	R\$ 15,30	R\$ 5,95
00039997	PORCA ZINCADA, SEXTAVADA, DIAMETRO 1/4"	SINAPI	UN	7,00000000	R\$ 0,33	R\$ 2,31
00039996	VERGALHAO ZINCADO ROSCA TOTAL, 1/4" (6,3 MM)	SINAPI	M	1,11110000	R\$ 3,42	R\$ 3,79
TOTAL Material:						R\$ 23,82

Mão de Obra com Encargos Complementares		FORTE	UNID	COEFICIENTE	PREÇO UNITÁRIO	TOTAL
88243	AJUDANTE ESPECIALIZADO COM ENCARGOS COMPLEMENTARES	SINAPI	H	0,07390000	R\$ 17,93	R\$ 1,32
100308	MECÂNICO DE REFRIGERAÇÃO COM ENCARGOS COMPLEMENTARES	SINAPI	H	0,32520000	R\$ 23,48	R\$ 7,63
TOTAL Mão de Obra com Encargos Complementares:						R\$ 8,95
VALOR:						R\$ 32,77

16.2.8. CPB-04 Duto flexível aluminizado, seção circular de 10cm (4"), com isolamento térmico em lâ de vidro (M)

Cotação		FORTE	UNID	COEFICIENTE	PREÇO UNITÁRIO	TOTAL
COTAÇÃO2	DUTO FLEXÍVEL ALUMINIZADO, SEÇÃO CIRCULAR DE 10CM (4"), COM ISOLAMENTO TÉRMICO EM LÂ DE VIDRO	Composições	M	1,00000000	R\$ 37,31	R\$ 37,31
TOTAL Cotação:						R\$ 37,31

Mão de Obra com Encargos Complementares		FORTE	UNID	COEFICIENTE	PREÇO UNITÁRIO	TOTAL
88250	AUXILIAR DE MECÂNICO COM ENCARGOS COMPLEMENTARES	SINAPI	H	0,25000000	R\$ 17,74	R\$ 4,44
100308	MECÂNICO DE REFRIGERAÇÃO COM ENCARGOS COMPLEMENTARES	SINAPI	H	0,25000000	R\$ 23,48	R\$ 5,87
TOTAL Mão de Obra com Encargos Complementares:						R\$ 10,31
VALOR:						R\$ 47,62

16.2.9. CPB-05 EXAUSTOR PARA BANHEIRO, COM SENSOR DE PRESEÇÃO, SAÍDA PARA TUBO FLEXÍVEL DE 100MM, INCLUSO SAÍDA DE AR EMBUTIDO EM LAJE (UN)

Cotação		FORTE	UNID	COEFICIENTE	PREÇO UNITÁRIO	TOTAL
COTAÇÃO1	EXAUSTOR PARA BANHEIRO, BIVOLT, COM SENSOR DE PRESEÇÃO	Composições	UN	1,00000000	R\$ 136,43	R\$ 136,43
TOTAL Cotação:						R\$ 136,43

Materiais		FORTE	UNID	COEFICIENTE	PREÇO UNITÁRIO	TOTAL
00039395	SENSOR DE PRESEÇA BVDLT DE TETO SEM FOTOCELULA PARA QUALQUER TIPO DE LAMPADA POTENCIA MAXIMA "900" W, USO INTERNO	SINAPI	UN	0,77000000	R\$ 47,19	R\$ 36,34
TOTAL Material:						R\$ 36,34

Mão de Obra com Encargos Complementares		FORTE	UNID	COEFICIENTE	PREÇO UNITÁRIO	TOTAL
88250	AUXILIAR DE MECÂNICO COM ENCARGOS COMPLEMENTARES	SINAPI	H	0,50000000	R\$ 17,74	R\$ 8,87
100308	MECÂNICO DE REFRIGERAÇÃO COM ENCARGOS COMPLEMENTARES	SINAPI	H	0,50000000	R\$ 23,48	R\$ 11,74
TOTAL Mão de Obra com Encargos Complementares:						R\$ 20,61
VALOR:						R\$ 193,38

16.3.1. CPB-06 Sistema completo de energia solar fotovoltaica, potencia 30,26kw, composta por 55 módulos - JA Solar 550w (placas costoras), área necessaria para a instalação do sistema 195,00m2, monitoramento em tempo real via APP, produção esperada de 3.723 Kwh/mês - 44.678Kwh/ano, conforme projeto, instalado (un=módulo) (UN)

Serviços		FORTE	UNID	COEFICIENTE	PREÇO UNITÁRIO	TOTAL
CPB-10	CABO FOTOVOTAICO DE 6,0MM INNSTALADO EM ELETRODUTO - FORNECIMENTO E INSTALAÇÃO	Composições	M	200,00000000	R\$ 5,46	R\$ 1.092,00
CPB-08	INVERSOR SOLAR FOTOVOTAICO - FORNECIMENTO E INSTALAÇÃO	Composições	UN	1,00000000	R\$ 9.877,97	R\$ 9.877,97
CPB-11	PAINEL SOLAR FOTOVOTAICO 22X1, COM SUPORTE PARA TELHA METÁLICA - FORNECIMENTO E MONTAGEM	Composições	UN	55,00000000	R\$ 517,48	R\$ 28.461,40
CPB-09	STRINGBOX PARA SISTEMA FOTOVOTAICO - FORNECIMENTO E INSTALAÇÃO	Composições	UN	2,00000000	R\$ 389,77	R\$ 739,54
TOTAL Serviço:						R\$ 40.179,91
VALOR:						R\$ 40.179,91
PARCELA POR MÓDULO:						55,00
TOTAL GERAL POR MÓDULO SEM BDI:						R\$ 730,38

17.1.1. 86904 LAVATÓRIO LOUÇA BRANCA SUSPENSO, 29,5 X 39CM OU EQUIVALENTE, PAORÃO POPULAR - FORNECIMENTO E INSTALAÇÃO. AF_01/2020 (UN)



Material	FORTE	UNID	COEFICIENTE	PREÇO UNITÁRIO	TOTAL
00010425 LAVATORIO DE LOUÇA BRANCA, SUSPENSO (SEM COLUNA), DIMENSOES *40 X 30* CM	SINAPI	UN	1,00000000	R\$ 79,04	R\$ 79,04
00004351 PARAFUSO NIQUELADO 3 1/2" COM ACABAMENTO CROMADO PARA FIXAR PEÇA SANITARIA, INCLUI PORCA CEGA, ARRUELA E BUCHA DE NYLON TAMANHO S-8	SINAPI	UN	2,00000000	R\$ 18,43	R\$ 36,86
00037329 REJUNTE EPOXI, QUALQUER COR	SINAPI	KG	0,03040000	R\$ 102,60	R\$ 3,11
TOTAL Material:					R\$ 119,01

Mão de Obra com Encargos Complementares	FORTE	UNID	COEFICIENTE	PREÇO UNITÁRIO	TOTAL
88267 ENCANADOR OU BOMBEIRO HIDRÁULICO COM ENCARGOS COMPLEMENTARES	SINAPI	H	0,38700000	R\$ 22,95	R\$ 8,88
88316 SERVENTE COM ENCARGOS COMPLEMENTARES	SINAPI	H	0,18860000	R\$ 17,79	R\$ 3,35
TOTAL Mão de Obra com Encargos Complementares:					R\$ 12,23
VALOR:					R\$ 131,24

17.1.2. 86920 TANQUE DE LOUÇA BRANCA COM COLUNA, 30L OU EQUIVALENTE, INCLUSO SIFÃO FLEXÍVEL EM PVC, VALVULA PLÁSTICA E TORNEIRA DE METAL CROMADO PADRÃO POPULAR - FORNECIMENTO E INSTALAÇÃO. AF_01/2020 (UN)					
Material	FORTE	UNID	COEFICIENTE	PREÇO UNITÁRIO	TOTAL
86983 SIFÃO DO TIPO FLEXÍVEL EM PVC 1 X 1.1/2 - FORNECIMENTO E INSTALAÇÃO. AF_01/2020	SINAPI	UN	1,00000000	R\$ 10,56	R\$ 10,56
86872 TANQUE DE LOUÇA BRANCA COM COLUNA, 30L OU EQUIVALENTE - FORNECIMENTO E INSTALAÇÃO. AF_01/2020	SINAPI	UN	1,00000000	R\$ 626,47	R\$ 626,47
86913 TORNEIRA CROMADA 1/2" OU 3/4" PARA TANQUE, PADRÃO POPULAR - FORNECIMENTO E INSTALAÇÃO. AF_01/2020	SINAPI	UN	1,00000000	R\$ 40,87	R\$ 40,87
86879 VÁLVULA EM PLÁSTICO 1" PARA PIA, TANQUE OU LAVATÓRIO, COM OU SEM LADRÃO - FORNECIMENTO E INSTALAÇÃO. AF_01/2020	SINAPI	UN	1,00000000	R\$ 8,35	R\$ 8,35
TOTAL Serviço:					R\$ 686,05
VALOR:					R\$ 686,05

17.1.3. 95472 VASO SANITÁRIO SIFONADO CONVENCIONAL PARA PCD SEM FURO FRONTAL COM LOUÇA BRANCA SEM ASSENTO, INCLUSO CONJUNTO DE LIGAÇÃO PARA BACIA SANITÁRIA AJUSTÁVEL - FORNECIMENTO E INSTALAÇÃO. AF_01/2020 (UN)					
Material	FORTE	UNID	COEFICIENTE	PREÇO UNITÁRIO	TOTAL
00006142 CONJUNTO DE LIGAÇÃO AJUSTÁVEL, PARA VASO / BACIA SANITÁRIA, EM PLÁSTICO BRANCO, COM TUBO, CANOPLA E ESPUDE	SINAPI	UN	1,00000000	R\$ 6,08	R\$ 6,08
TOTAL Material:					R\$ 6,08
Serviço					
Material	FORTE	UNID	COEFICIENTE	PREÇO UNITÁRIO	TOTAL
95471 VASO SANITÁRIO SIFONADO CONVENCIONAL PARA PCD SEM FURO FRONTAL COM LOUÇA BRANCA SEM ASSENTO - FORNECIMENTO E INSTALAÇÃO. AF_01/2020	SINAPI	UN	1,00000000	R\$ 654,58	R\$ 654,58
TOTAL Serviço:					R\$ 654,58
VALOR:					R\$ 660,66

17.1.4. 95647 SABONETEIRA PLÁSTICA TIPO DISPENSER PARA SABONETE LÍQUIDO COM RESERVATÓRIO 800 A 1500 ML, INCLUSO FIXAÇÃO. AF_01/2020 (UN)					
Material	FORTE	UNID	COEFICIENTE	PREÇO UNITÁRIO	TOTAL
00011758 SABONETEIRA PLÁSTICA TIPO DISPENSER PARA SABONETE LÍQUIDO COM RESERVATÓRIO 800 A 1500 ML	SINAPI	UN	1,00000000	R\$ 42,61	R\$ 42,61
TOTAL Material:					R\$ 42,61
Mão de Obra com Encargos Complementares					
Material	FORTE	UNID	COEFICIENTE	PREÇO UNITÁRIO	TOTAL
88267 ENCANADOR OU BOMBEIRO HIDRÁULICO COM ENCARGOS COMPLEMENTARES	SINAPI	H	0,31620000	R\$ 22,95	R\$ 7,25
88316 SERVENTE COM ENCARGOS COMPLEMENTARES	SINAPI	H	0,09960000	R\$ 17,79	R\$ 1,77
TOTAL Mão de Obra com Encargos Complementares:					R\$ 9,02
VALOR:					R\$ 51,63

17.1.5. 100849 ASSENTO SANITÁRIO CONVENCIONAL - FORNECIMENTO E INSTALAÇÃO. AF_01/2020 (UN)					
Material	FORTE	UNID	COEFICIENTE	PREÇO UNITÁRIO	TOTAL
00000377 ASSENTO SANITÁRIO DE PLÁSTICO, TIPO CONVENCIONAL	SINAPI	UN	1,00000000	R\$ 32,14	R\$ 32,14
TOTAL Material:					R\$ 32,14
Mão de Obra com Encargos Complementares					
Material	FORTE	UNID	COEFICIENTE	PREÇO UNITÁRIO	TOTAL
88267 ENCANADOR OU BOMBEIRO HIDRÁULICO COM ENCARGOS COMPLEMENTARES	SINAPI	H	0,15360000	R\$ 22,95	R\$ 3,52
88316 SERVENTE COM ENCARGOS COMPLEMENTARES	SINAPI	H	0,04840000	R\$ 17,79	R\$ 0,86
TOTAL Mão de Obra com Encargos Complementares:					R\$ 4,38
VALOR:					R\$ 36,52

17.2.1. 00011687 BANCADA/TAMPO AÇO INOX (AISI 304), LARGURA 60 CM, COM RODABANCA (NAO INCLUI PES DE APOIO) (M)					
Material	FORTE	UNID	COEFICIENTE	PREÇO UNITÁRIO	TOTAL
00011687 BANCADA/TAMPO AÇO INOX (AISI 304), LARGURA 60 CM, COM RODABANCA (NAO INCLUI PES DE APOIO)	SINAPI	M	1,00000000	R\$ 766,59	R\$ 766,59
TOTAL Material:					R\$ 766,59
VALOR:					R\$ 766,59

17.2.2. 00037590 SUPORTE MÃO-FRANCESA EM AÇO, ABAS IGUAIS 30 CM, CAPACIDADE MÍNIMA 60 KG, BRANCO (UN)					
Material	FORTE	UNID	COEFICIENTE	PREÇO UNITÁRIO	TOTAL

● A T L CONSTRUÇÕES E SERVIÇOS LTDA
CNPJ: 04.302.210/0001-95
● Rua José Natal de Araújo, N° 1375, Térreo,
● Floresta, Boa Viagem - Ceará, CEP: 63870-000

● (88) 99803-2410
● atlconstrucoes@hotmail.com

Material	FORTE	UNID	COEFICIENTE	PREÇO UNITÁRIO	TOTAL
00037580 SUPORTE MAO-FRANCESA EM ACO, ABAS IGUAIS 30 CM, CAPACIDADE MINIMA 60 KG, BRANCO	SINAPI	UN	1,00000000	R\$ 12,45	R\$ 12,45
TOTAL Material:					R\$ 12,45
VALOR:					R\$ 12,45

17.2.3. 00011795 GRANITO PARA BANCADA, POLIDO, TIPO ANDORINHA/ QUARTZ/ CASTELO/ CORUMBA OU OUTROS EQUIVALENTES DA REGIAO, E= *2,5* CM (M2)

Material	FORTE	UNID	COEFICIENTE	PREÇO UNITÁRIO	TOTAL
00011795 GRANITO PARA BANCADA, POLIDO, TIPO ANDORINHA/ QUARTZ/ CASTELO/ CORUMBA OU OUTROS EQUIVALENTES DA REGIAO, E= *2,5* CM	SINAPI	M2	1,00000000	R\$ 434,66	R\$ 434,66
TOTAL Material:					R\$ 434,66
VALOR:					R\$ 434,66

17.3.1. 86914 TORNEIRA CROMADA 1/2 OU 3/4 PARA TANQUE, PADRÃO MÉDIO - FORNECIMENTO E INSTALAÇÃO. AF_01/2020 (UN)

Material	FORTE	UNID	COEFICIENTE	PREÇO UNITÁRIO	TOTAL
00003146 FITA VEDA ROSCA EM ROLOS DE 18 MM X 10 M (L X C)	SINAPI	UN	0,02100000	R\$ 3,22	R\$ 0,06
00013417 TORNEIRA METALICA CROMADA CANO CURTO, SEM BICO, SEM AREJADOR, DE PAREDE, PARA TANQUE E USO GERAL, 1/2 " OU 3/4 " (REF 1143)	SINAPI	UN	1,00000000	R\$ 67,93	R\$ 67,93
TOTAL Material:					R\$ 67,99
Mão de Obra com Encargos Complementares					
Material	FORTE	UNID	COEFICIENTE	PREÇO UNITÁRIO	TOTAL
88267 ENCANADOR OU BOMBEIRO HIDRÁULICO COM ENCARGOS COMPLEMENTARES	SINAPI	H	0,15250000	R\$ 22,95	R\$ 3,49
88316 SERVENTE COM ENCARGOS COMPLEMENTARES	SINAPI	H	0,04810000	R\$ 17,79	R\$ 0,85
TOTAL Mão de Obra com Encargos Complementares:					R\$ 4,34
VALOR:					R\$ 72,33

17.3.2. 100853 TORNEIRA CROMADA DE MESA PARA LAVATORIO, TIPO MONOCOMANDO. AF_01/2020 (UN)

Material	FORTE	UNID	COEFICIENTE	PREÇO UNITÁRIO	TOTAL
00003146 FITA VEDA ROSCA EM ROLOS DE 18 MM X 10 M (L X C)	SINAPI	UN	0,04200000	R\$ 3,22	R\$ 0,13
00044045 TORNEIRA DE MESA PARA LAVATORIO, METALICA CROMADA, COM MISTURADOR MONOCOMANDO, BICA BAIXA (REF 2875)	SINAPI	UN	1,00000000	R\$ 239,20	R\$ 239,20
TOTAL Material:					R\$ 239,33
Mão de Obra com Encargos Complementares					
Material	FORTE	UNID	COEFICIENTE	PREÇO UNITÁRIO	TOTAL
88267 ENCANADOR OU BOMBEIRO HIDRÁULICO COM ENCARGOS COMPLEMENTARES	SINAPI	H	0,46300000	R\$ 22,95	R\$ 10,62
88316 SERVENTE COM ENCARGOS COMPLEMENTARES	SINAPI	H	0,14590000	R\$ 17,79	R\$ 2,59
TOTAL Mão de Obra com Encargos Complementares:					R\$ 13,21
VALOR:					R\$ 252,54

17.3.3. 86909 TORNEIRA CROMADA TUBO MÓVEL, DE MESA, 1/2 OU 3/4, PARA PIA DE COZINHA, PADRÃO ALTO - FORNECIMENTO E INSTALAÇÃO. AF_01/2020 (UN)

Material	FORTE	UNID	COEFICIENTE	PREÇO UNITÁRIO	TOTAL
00003146 FITA VEDA ROSCA EM ROLOS DE 18 MM X 10 M (L X C)	SINAPI	UN	0,02100000	R\$ 3,22	R\$ 0,06
00011772 TORNEIRA METALICA CROMADA, DE MESA/BANCADA, PARA COZINHA, BICA MOVEL, COM AREJADOR, 1/2 " OU 3/4 " (REF 1167 / 1168)	SINAPI	UN	1,00000000	R\$ 90,61	R\$ 90,61
TOTAL Material:					R\$ 90,67
Mão de Obra com Encargos Complementares					
Material	FORTE	UNID	COEFICIENTE	PREÇO UNITÁRIO	TOTAL
88267 ENCANADOR OU BOMBEIRO HIDRÁULICO COM ENCARGOS COMPLEMENTARES	SINAPI	H	0,16670000	R\$ 22,95	R\$ 3,82
88316 SERVENTE COM ENCARGOS COMPLEMENTARES	SINAPI	H	0,05250000	R\$ 17,79	R\$ 0,93
TOTAL Mão de Obra com Encargos Complementares:					R\$ 4,75
VALOR:					R\$ 95,42

17.3.4. 86916 TORNEIRA PLÁSTICA 3/4 PARA TANQUE - FORNECIMENTO E INSTALAÇÃO. AF_01/2020 (UN)

Material	FORTE	UNID	COEFICIENTE	PREÇO UNITÁRIO	TOTAL
00003146 FITA VEDA ROSCA EM ROLOS DE 18 MM X 10 M (L X C)	SINAPI	UN	0,03650000	R\$ 3,22	R\$ 0,11
00011831 TORNEIRA PLASTICA PARA TANQUE 1/2 " OU 3/4 " COM BICO PARA MANGUEIRA	SINAPI	UN	1,00000000	R\$ 15,41	R\$ 15,41
TOTAL Material:					R\$ 15,52
Mão de Obra com Encargos Complementares					
Material	FORTE	UNID	COEFICIENTE	PREÇO UNITÁRIO	TOTAL
88267 ENCANADOR OU BOMBEIRO HIDRÁULICO COM ENCARGOS COMPLEMENTARES	SINAPI	H	0,15250000	R\$ 22,95	R\$ 3,49
88316 SERVENTE COM ENCARGOS COMPLEMENTARES	SINAPI	H	0,04810000	R\$ 17,79	R\$ 0,85
TOTAL Mão de Obra com Encargos Complementares:					R\$ 4,34
VALOR:					R\$ 19,86

17.4.1. 86936 CUBA DE EMBUTIR DE AÇO INOXIDAVEL MEDIA, INCLUSO VALVULA TIPO AMERICANA E SIFAO TIPO GARRAFA EM METAL CROMADO - FORNECIMENTO E INSTALAÇÃO. AF_01/2020 (UN)

Material	FORTE	UNID	COEFICIENTE	PREÇO UNITÁRIO	TOTAL
86900 CUBA DE EMBUTIR RETANGULAR DE AÇO INOXIDÁVEL, 46 X 30 X 12 CM - FORNECIMENTO E INSTALAÇÃO, AF_01/2020	SINAPI	UN	1,00000000	R\$ 152,87	R\$ 152,87
86881 SIFÃO DO TIPO GARRAFA EM METAL CROMADO 1 X 1.1/2" - FORNECIMENTO E INSTALAÇÃO, AF_01/2020	SINAPI	UN	1,00000000	R\$ 218,86	R\$ 218,86
86878 VÁLVULA EM METAL CROMADO TIPO AMERICANA 3.1/2" X 1.1/2" PARA PIA - FORNECIMENTO E INSTALAÇÃO, AF_01/2020	SINAPI	UN	1,00000000	R\$ 77,15	R\$ 77,15
				TOTAL Serviço:	R\$ 448,88
				VALOR:	R\$ 448,88

17.4.2. 100866 BARRA DE APOIO RETA, EM AÇO INOX POLIDO, COMPRIMENTO 60CM, FIXADA NA PAREDE - FORNECIMENTO E INSTALAÇÃO, AF_01/2020 (UN)

Material	FORTE	UNID	COEFICIENTE	PREÇO UNITÁRIO	TOTAL
00036204 BARRA DE APOIO RETA, EM AÇO INOX POLIDO, COMPRIMENTO 60CM, DIAMETRO MÍNIMO 3 CM	SINAPI	UN	1,00000000	R\$ 179,88	R\$ 179,88
00004351 PARAFUSO NIQUELADO 3 1/2" COM ACABAMENTO CROMADO PARA FIXAR PEÇA SANITÁRIA, INCLUI PORCA CEGA, ARRUELA E BUCHA DE NYLON TAMANHO S-8	SINAPI	UN	6,00000000	R\$ 18,43	R\$ 110,58
				TOTAL Material:	R\$ 290,46
Mão de Obra com Encargos Complementares					
88267 ENCANADOR OU BOMBEIRO HIDRÁULICO COM ENCARGOS COMPLEMENTARES	SINAPI	H	0,94850000	R\$ 22,95	R\$ 21,76
88316 SERVENTE COM ENCARGOS COMPLEMENTARES	SINAPI	H	0,29880000	R\$ 17,79	R\$ 5,31
				TOTAL Mão de Obra com Encargos Complementares:	R\$ 27,07
				VALOR:	R\$ 317,53

17.4.3. 100868 BARRA DE APOIO RETA, EM AÇO INOX POLIDO, COMPRIMENTO 80 CM, FIXADA NA PAREDE - FORNECIMENTO E INSTALAÇÃO, AF_01/2020 (UN)

Material	FORTE	UNID	COEFICIENTE	PREÇO UNITÁRIO	TOTAL
00036081 BARRA DE APOIO RETA, EM AÇO INOX POLIDO, COMPRIMENTO 80CM, DIAMETRO MÍNIMO 3 CM	SINAPI	UN	1,00000000	R\$ 213,01	R\$ 213,01
00004351 PARAFUSO NIQUELADO 3 1/2" COM ACABAMENTO CROMADO PARA FIXAR PEÇA SANITÁRIA, INCLUI PORCA CEGA, ARRUELA E BUCHA DE NYLON TAMANHO S-8	SINAPI	UN	6,00000000	R\$ 18,43	R\$ 110,58
				TOTAL Material:	R\$ 323,59
Mão de Obra com Encargos Complementares					
88267 ENCANADOR OU BOMBEIRO HIDRÁULICO COM ENCARGOS COMPLEMENTARES	SINAPI	H	0,94850000	R\$ 22,95	R\$ 21,76
88316 SERVENTE COM ENCARGOS COMPLEMENTARES	SINAPI	H	0,29880000	R\$ 17,79	R\$ 5,31
				TOTAL Mão de Obra com Encargos Complementares:	R\$ 27,07
				VALOR:	R\$ 350,66

17.4.4. 100865 BARRA DE APOIO LATERAL ARTICULADA, COM TRAVA, EM AÇO INOX POLIDO, FIXADA NA PAREDE - FORNECIMENTO E INSTALAÇÃO, AF_01/2020 (UN)

Material	FORTE	UNID	COEFICIENTE	PREÇO UNITÁRIO	TOTAL
00036210 BARRA DE APOIO LATERAL ARTICULADA, COM TRAVA, EM AÇO INOX POLIDO, 70 CM, DIAMETRO MÍNIMO 3 CM	SINAPI	UN	1,00000000	R\$ 507,34	R\$ 507,34
00004351 PARAFUSO NIQUELADO 3 1/2" COM ACABAMENTO CROMADO PARA FIXAR PEÇA SANITÁRIA, INCLUI PORCA CEGA, ARRUELA E BUCHA DE NYLON TAMANHO S-8	SINAPI	UN	4,00000000	R\$ 18,43	R\$ 73,72
				TOTAL Material:	R\$ 581,06
Mão de Obra com Encargos Complementares					
88267 ENCANADOR OU BOMBEIRO HIDRÁULICO COM ENCARGOS COMPLEMENTARES	SINAPI	H	0,63230000	R\$ 22,95	R\$ 14,51
88316 SERVENTE COM ENCARGOS COMPLEMENTARES	SINAPI	H	0,19920000	R\$ 17,79	R\$ 3,54
				TOTAL Mão de Obra com Encargos Complementares:	R\$ 18,05
				VALOR:	R\$ 599,11

17.4.5. 102609 CAIXA D'ÁGUA EM POLIETILENO, 2000 LITROS - FORNECIMENTO E INSTALAÇÃO, AF_06/2021 (UN)

Material	FORTE	UNID	COEFICIENTE	PREÇO UNITÁRIO	TOTAL
00034640 CAIXA D'ÁGUA / RESERVATÓRIO EM POLIETILENO, 2000 LITROS, COM TAMPA	SINAPI	UN	1,00000000	R\$ 1.010,01	R\$ 1.010,01
				TOTAL Material:	R\$ 1.010,01
Mão de Obra com Encargos Complementares					
88246 AUXILIAR DE ENCANADOR OU BOMBEIRO HIDRÁULICO COM ENCARGOS COMPLEMENTARES	SINAPI	H	0,26860000	R\$ 18,23	R\$ 4,89
88267 ENCANADOR OU BOMBEIRO HIDRÁULICO COM ENCARGOS COMPLEMENTARES	SINAPI	H	0,26880000	R\$ 22,95	R\$ 6,16
				TOTAL Mão de Obra com Encargos Complementares:	R\$ 11,05
				VALOR:	R\$ 1.021,06

17.4.6. 100860 CHUVEIRO ELÉTRICO COMUM CORPO PLÁSTICO, TIPO DUCHA FORNECIMENTO E INSTALAÇÃO, AF_01/2020 (UN)

Material	FORTE	UNID	COEFICIENTE	PREÇO UNITÁRIO	TOTAL
00001368 CHUVEIRO COMUM EM PLÁSTICO BRANCO, COM CANO, 3 TEMPERATURAS, 5500 W (110/220 V)	SINAPI	UN	1,00000000	R\$ 72,41	R\$ 72,41
00003146 FITA VEDA ROSCA EM ROLOS DE 18 MM X 10 M (L X C)	SINAPI	UN	0,02100000	R\$ 3,22	R\$ 0,06
				TOTAL Material:	R\$ 72,47
Mão de Obra com Encargos Complementares					

Material	FORNE	UNID	COEFICIENTE	PREÇO UNITÁRIO	TOTAL
88287	ENCANADOR OU BOMBEIRO HIDRÁULICO COM ENCARGOS COMPLEMENTARES	SINAPI	H	0,44870000	R\$ 22,95
88316	SERVENTE COM ENCARGOS COMPLEMENTARES	SINAPI	H	0,14070000	R\$ 17,79
TOTAL Mão de Obra com Encargos Complementares:					R\$ 12,75
VALOR:					R\$ 85,22

17.4.7. 100875 BANCO ARTICULADO, EM ACO INOX, PARA PCD, FIXADO NA PAREDE - FORNECIMENTO E INSTALAÇÃO. AF_01/2020 (UN)

Material	FORNE	UNID	COEFICIENTE	PREÇO UNITÁRIO	TOTAL
00036215	BANCO ARTICULADO PARA BANHO, EM ACO INOX POLIDO, 70° CM X 45° CM	SINAPI	UN	1,00000000	R\$ 922,45
00004351	PARAFUSO NIQUELADO 3 1/2" COM ACABAMENTO CROMADO PARA FIXAR PEÇA SANITÁRIA, INCLUI PORCA CEGA, ARRUELA E BUCHA DE NYLON TAMANHO S-8	SINAPI	UN	8,00000000	R\$ 18,43
TOTAL Material:					R\$ 1.069,89
Material	FORNE	UNID	COEFICIENTE	PREÇO UNITÁRIO	TOTAL
88287	ENCANADOR OU BOMBEIRO HIDRÁULICO COM ENCARGOS COMPLEMENTARES	SINAPI	H	1,26470000	R\$ 22,95
88316	SERVENTE COM ENCARGOS COMPLEMENTARES	SINAPI	H	0,39850000	R\$ 17,79
TOTAL Mão de Obra com Encargos Complementares:					R\$ 38,10
VALOR:					R\$ 1.105,99

18.1.1. 100905 LUMINARIA DUPLA TIPO CALHA, DE SOBREPOR, COM 4 LAMPADAS TUBULARES FLOUROScentes DE 18 W, COM REATORES DE PARTIDA RAPIDA - FORNECIMENTO E INSTALAÇÃO. AF_02/2020 (UN)

Material	FORNE	UNID	COEFICIENTE	PREÇO UNITÁRIO	TOTAL
00003811	LUMINARIA DE SOBREPOR EM CHAPA DE ACO PARA 2 LAMPADAS FLOUROScentes DE *18* W, ALETADA, COMPLETA (LAMPADAS E REATOR INCLUSOS)	SINAPI	UN	2,00000000	R\$ 89,97
TOTAL Material:					R\$ 179,94
Material	FORNE	UNID	COEFICIENTE	PREÇO UNITÁRIO	TOTAL
88247	AUXILIAR DE ELETRICISTA COM ENCARGOS COMPLEMENTARES	SINAPI	H	0,34530000	R\$ 19,05
88264	ELETRICISTA COM ENCARGOS COMPLEMENTARES	SINAPI	H	0,82880000	R\$ 23,88
TOTAL Mão de Obra com Encargos Complementares:					R\$ 26,36
VALOR:					R\$ 206,30

18.1.2. 97585 LUMINARIA TIPO CALHA, DE SOBREPOR, COM 2 LAMPADAS TUBULARES FLOUROScentes DE 18 W, COM REATOR DE PARTIDA RAPIDA - FORNECIMENTO E INSTALAÇÃO. AF_02/2020 (UN)

Material	FORNE	UNID	COEFICIENTE	PREÇO UNITÁRIO	TOTAL
00003811	LUMINARIA DE SOBREPOR EM CHAPA DE ACO PARA 2 LAMPADAS FLOUROScentes DE *18* W, ALETADA, COMPLETA (LAMPADAS E REATOR INCLUSOS)	SINAPI	UN	1,00000000	R\$ 89,97
TOTAL Material:					R\$ 89,97
Material	FORNE	UNID	COEFICIENTE	PREÇO UNITÁRIO	TOTAL
88247	AUXILIAR DE ELETRICISTA COM ENCARGOS COMPLEMENTARES	SINAPI	H	0,17270000	R\$ 19,05
88264	ELETRICISTA COM ENCARGOS COMPLEMENTARES	SINAPI	H	0,41440000	R\$ 23,88
TOTAL Mão de Obra com Encargos Complementares:					R\$ 13,17
VALOR:					R\$ 103,14

18.1.3. 97586 LUMINARIA TIPO CALHA, DE SOBREPOR, COM 2 LAMPADAS TUBULARES FLOUROScentes DE 36 W, COM REATOR DE PARTIDA RAPIDA - FORNECIMENTO E INSTALAÇÃO. AF_02/2020 (UN)

Material	FORNE	UNID	COEFICIENTE	PREÇO UNITÁRIO	TOTAL
00003799	LUMINARIA DE SOBREPOR EM CHAPA DE ACO PARA 2 LAMPADAS FLOUROScentes DE *36* W, ALETADA, COMPLETA (LAMPADAS E REATOR INCLUSOS)	SINAPI	UN	1,00000000	R\$ 127,24
TOTAL Material:					R\$ 127,24
Material	FORNE	UNID	COEFICIENTE	PREÇO UNITÁRIO	TOTAL
88247	AUXILIAR DE ELETRICISTA COM ENCARGOS COMPLEMENTARES	SINAPI	H	0,17270000	R\$ 19,05
88264	ELETRICISTA COM ENCARGOS COMPLEMENTARES	SINAPI	H	0,41440000	R\$ 23,88
TOTAL Mão de Obra com Encargos Complementares:					R\$ 13,17
VALOR:					R\$ 140,41

18.2.1. 92006 TOMADA BAIXA DE EMBUTIR (2 MÓDULOS), 2P+T 10 A, SEM SUPORTE E SEM PLACA - FORNECIMENTO E INSTALAÇÃO. AF_03/2023 (UN)

Material	FORNE	UNID	COEFICIENTE	PREÇO UNITÁRIO	TOTAL
00038101	TOMADA 2P+T 10A, 250V (APENAS MÓDULO)	SINAPI	UN	2,00000000	R\$ 6,10
TOTAL Material:					R\$ 12,20
Material	FORNE	UNID	COEFICIENTE	PREÇO UNITÁRIO	TOTAL
88247	AUXILIAR DE ELETRICISTA COM ENCARGOS COMPLEMENTARES	SINAPI	H	0,42100000	R\$ 19,05
88264	ELETRICISTA COM ENCARGOS COMPLEMENTARES	SINAPI	H	0,42100000	R\$ 23,88
TOTAL Mão de Obra com Encargos Complementares:					R\$ 18,07
VALOR:					R\$ 30,27

18.2.3. 92004 TOMADA MÉDIA DE EMBUTIR (2 MÓDULOS), 2P+T 10 A, INCLUINDO SUPORTE E PLACA - FORNECIMENTO E INSTALAÇÃO. AF_03/2023 (UN)

Serviço	FORTE	UNID	COEFICIENTE	PREÇO UNITÁRIO	TOTAL
91946 SUPORTE PARAFUSADO COM PLACA DE ENCAIXE 4" X 2" MÉDIO (1,30 M DO PISO) PARA PONTO ELÉTRICO - FORNECIMENTO E INSTALAÇÃO. AF_03/2023	SINAPI	UN	1,00000000	R\$ 8,93	R\$ 8,93
92002 TOMADA MÉDIA DE EMBUTIR (2 MÓDULOS), 2P+T 10 A, SEM SUPORTE E SEM PLACA - FORNECIMENTO E INSTALAÇÃO. AF_03/2023	SINAPI	UN	1,00000000	R\$ 36,74	R\$ 36,74
TOTAL Serviço:					R\$ 45,67
VALOR:					R\$ 45,67

18.2.3. 92000 TOMADA BAIXA DE EMBUTIR (1 MÓDULO), 2P+T 10 A, INCLUINDO SUPORTE E PLACA - FORNECIMENTO E INSTALAÇÃO. AF_03/2023 (UN)

Serviço	FORTE	UNID	COEFICIENTE	PREÇO UNITÁRIO	TOTAL
91946 SUPORTE PARAFUSADO COM PLACA DE ENCAIXE 4" X 2" MÉDIO (1,30 M DO PISO) PARA PONTO ELÉTRICO - FORNECIMENTO E INSTALAÇÃO. AF_03/2023	SINAPI	UN	1,00000000	R\$ 8,93	R\$ 8,93
91998 TOMADA BAIXA DE EMBUTIR (1 MÓDULO), 2P+T 10 A, SEM SUPORTE E SEM PLACA - FORNECIMENTO E INSTALAÇÃO. AF_03/2023	SINAPI	UN	1,00000000	R\$ 16,48	R\$ 16,48
TOTAL Serviço:					R\$ 25,41
VALOR:					R\$ 25,41

18.2.4. 91994 TOMADA MÉDIA DE EMBUTIR (1 MÓDULO), 2P+T 10 A, SEM SUPORTE E SEM PLACA - FORNECIMENTO E INSTALAÇÃO. AF_03/2023 (UN)

Serviço	FORTE	UNID	COEFICIENTE	PREÇO UNITÁRIO	TOTAL
00038101 TOMADA 2P+T 10A, 250V (APENAS MÓDULO)	SINAPI	UN	1,00000000	R\$ 6,10	R\$ 6,10
TOTAL Material:					R\$ 6,10
Mão de Obra com Encargos Complementares					
Serviço	FORTE	UNID	COEFICIENTE	PREÇO UNITÁRIO	TOTAL
88247 AUXILIAR DE ELETRICISTA COM ENCARGOS COMPLEMENTARES	SINAPI	H	0,31700000	R\$ 19,05	R\$ 6,06
88264 ELETRICISTA COM ENCARGOS COMPLEMENTARES	SINAPI	H	0,31700000	R\$ 23,88	R\$ 7,56
TOTAL Mão de Obra com Encargos Complementares:					R\$ 13,62
VALOR:					R\$ 19,72

18.2.5. C4793 TOMADA SIMPLES DE PISO 2P+T 20A-250V C/ PLACA EM LATÃO CAIXA 4"X2" (NÃO INCLUI A CAIXA) (UN)

Serviço	FORTE	UNID	COEFICIENTE	PREÇO UNITÁRIO	TOTAL
10412 PLACA/TAMPA PARA TOMADA DE PISO 4"X2" EM INOX OU LATÃO	SEINFRA	UN	1,00000000	R\$ 13,5600	R\$ 13,5600
12107 TOMADA 2P+T 20A, 250V (APENAS MÓDULO)	SEINFRA	UN	1,00000000	R\$ 8,6500	R\$ 8,6500
TOTAL Material:					R\$ 22,2100
Mão de Obra					
Serviço	FORTE	UNID	COEFICIENTE	PREÇO UNITÁRIO	TOTAL
10042 AJUDANTE DE ELETRICISTA	SEINFRA	H	0,75000000	R\$ 19,1000	R\$ 14,3250
12312 ELETRICISTA	SEINFRA	H	0,75000000	R\$ 24,1500	R\$ 18,1125
TOTAL Mão de Obra:					R\$ 32,4375
VALOR:					R\$ 54,65

18.2.6. 91953 INTERRUPTOR SIMPLES (1 MÓDULO), 10A/250V, INCLUINDO SUPORTE E PLACA - FORNECIMENTO E INSTALAÇÃO. AF_03/2023 (UN)

Serviço	FORTE	UNID	COEFICIENTE	PREÇO UNITÁRIO	TOTAL
91952 INTERRUPTOR SIMPLES (1 MÓDULO), 10A/250V, SEM SUPORTE E SEM PLACA - FORNECIMENTO E INSTALAÇÃO. AF_03/2023	SINAPI	UN	1,00000000	R\$ 15,31	R\$ 15,31
91946 SUPORTE PARAFUSADO COM PLACA DE ENCAIXE 4" X 2" MÉDIO (1,30 M DO PISO) PARA PONTO ELÉTRICO - FORNECIMENTO E INSTALAÇÃO. AF_03/2023	SINAPI	UN	1,00000000	R\$ 8,93	R\$ 8,93
TOTAL Serviço:					R\$ 24,24
VALOR:					R\$ 24,24

18.2.7. 91955 INTERRUPTOR PARALELO (1 MÓDULO), 10A/250V, INCLUINDO SUPORTE E PLACA - FORNECIMENTO E INSTALAÇÃO. AF_03/2023 (UN)

Serviço	FORTE	UNID	COEFICIENTE	PREÇO UNITÁRIO	TOTAL
91954 INTERRUPTOR PARALELO (1 MÓDULO), 10A/250V, SEM SUPORTE E SEM PLACA - FORNECIMENTO E INSTALAÇÃO. AF_03/2023	SINAPI	UN	1,00000000	R\$ 20,57	R\$ 20,57
91946 SUPORTE PARAFUSADO COM PLACA DE ENCAIXE 4" X 2" MÉDIO (1,30 M DO PISO) PARA PONTO ELÉTRICO - FORNECIMENTO E INSTALAÇÃO. AF_03/2023	SINAPI	UN	1,00000000	R\$ 8,93	R\$ 8,93
TOTAL Serviço:					R\$ 29,50
VALOR:					R\$ 29,50

18.2.8. 91957 INTERRUPTOR SIMPLES (1 MÓDULO) COM INTERRUPTOR PARALELO (1 MÓDULO), 10A/250V, INCLUINDO SUPORTE E PLACA - FORNECIMENTO E INSTALAÇÃO. AF_03/2023 (UN)

Serviço	FORTE	UNID	COEFICIENTE	PREÇO UNITÁRIO	TOTAL
91956 INTERRUPTOR SIMPLES (1 MÓDULO) COM INTERRUPTOR PARALELO (1 MÓDULO), 10A/250V, SEM SUPORTE E SEM PLACA - FORNECIMENTO E INSTALAÇÃO. AF_03/2023	SINAPI	UN	1,00000000	R\$ 33,19	R\$ 33,19
91946 SUPORTE PARAFUSADO COM PLACA DE ENCAIXE 4" X 2" MÉDIO (1,30 M DO PISO) PARA PONTO ELÉTRICO - FORNECIMENTO E INSTALAÇÃO. AF_03/2023	SINAPI	UN	1,00000000	R\$ 8,93	R\$ 8,93
TOTAL Serviço:					R\$ 42,12
VALOR:					R\$ 42,12

18.2.9. 92023 INTERRUPTOR SIMPLES (1 MÓDULO) COM 1 TOMADA DE EMBUTIR 2P+T 10 A, INCLUINDO SUPORTE E PLACA - FORNECIMENTO E INSTALAÇÃO. AF_03/2023 (UN)

Quantidade	Descrição	FONTE	UNID	COEFICIENTE	PREÇO UNITÁRIO	TOTAL
92022	INTERRUPTOR SIMPLES (1 MÓDULO) COM 1 TOMADA DE EMBUTIR 2P+T 10 A. SEM SUPORTE E SEM PLACA - FORNECIMENTO E INSTALAÇÃO. AF_03/2023	SINAPI	UN	1,00000000	R\$ 32,31	R\$ 32,31
91946	SUPORTE PARAFUSADO COM PLACA DE ENCAIXE 4" X 2" MÉDIO (1,30 M DO PISO) PARA PONTO ELÉTRICO - FORNECIMENTO E INSTALAÇÃO. AF_03/2023	SINAPI	UN	1,00000000	R\$ 8,93	R\$ 8,93
TOTAL Serviço:						R\$ 41,24
VALOR:						R\$ 41,24

19.1.1. 88497 EMASSAMENTO COM MASSA LÁTEX, APLICAÇÃO EM PAREDE, DUAS DEMÃOS, LIXAMENTO MANUAL. AF_04/2023 (M2)

Quantidade	Descrição	FONTE	UNID	COEFICIENTE	PREÇO UNITÁRIO	TOTAL
00003787	LIXA EM FOLHA PARA PAREDE OU MADEIRA, NUMERO 120, COR VERMELHA	SINAPI	UN	0,08020000	R\$ 0,57	R\$ 0,04
00043626	MASSA CORRIDA PARA SUPERFÍCIES DE AMBIENTES INTERNOS	SINAPI	KG	1,33890000	R\$ 1,71	R\$ 2,28
TOTAL Material:						R\$ 2,32
Mão de Obra com Encargos Complementares						
Quantidade	Descrição	FONTE	UNID	COEFICIENTE	PREÇO UNITÁRIO	TOTAL
88310	PINTOR COM ENCARGOS COMPLEMENTARES	SINAPI	H	0,36100000	R\$ 24,77	R\$ 8,94
88316	SERVENTE COM ENCARGOS COMPLEMENTARES	SINAPI	H	0,12030000	R\$ 17,79	R\$ 2,14
TOTAL Mão de Obra com Encargos Complementares:						R\$ 11,08
VALOR:						R\$ 13,40

19.1.2. 88496 EMASSAMENTO COM MASSA LÁTEX, APLICAÇÃO EM TETO, DUAS DEMÃOS, LIXAMENTO MANUAL. AF_04/2023 (M2)

Quantidade	Descrição	FONTE	UNID	COEFICIENTE	PREÇO UNITÁRIO	TOTAL
00003787	LIXA EM FOLHA PARA PAREDE OU MADEIRA, NUMERO 120, COR VERMELHA	SINAPI	UN	0,08020000	R\$ 0,57	R\$ 0,04
00043626	MASSA CORRIDA PARA SUPERFÍCIES DE AMBIENTES INTERNOS	SINAPI	KG	1,33890000	R\$ 1,71	R\$ 2,28
TOTAL Material:						R\$ 2,32
Mão de Obra com Encargos Complementares						
Quantidade	Descrição	FONTE	UNID	COEFICIENTE	PREÇO UNITÁRIO	TOTAL
88310	PINTOR COM ENCARGOS COMPLEMENTARES	SINAPI	H	0,74190000	R\$ 24,77	R\$ 18,37
88316	SERVENTE COM ENCARGOS COMPLEMENTARES	SINAPI	H	0,24730000	R\$ 17,79	R\$ 4,39
TOTAL Mão de Obra com Encargos Complementares:						R\$ 22,76
VALOR:						R\$ 25,08

19.1.3. 88488 PINTURA LÁTEX ACRÍLICA PREMIUM, APLICAÇÃO MANUAL EM TETO, DUAS DEMÃOS. AF_04/2023 (M2)

Quantidade	Descrição	FONTE	UNID	COEFICIENTE	PREÇO UNITÁRIO	TOTAL
00007356	TINTA LÁTEX ACRÍLICA PREMIUM, COR BRANCO FOSCO	SINAPI	L	0,22850000	R\$ 20,28	R\$ 4,63
TOTAL Material:						R\$ 4,63
Mão de Obra com Encargos Complementares						
Quantidade	Descrição	FONTE	UNID	COEFICIENTE	PREÇO UNITÁRIO	TOTAL
88310	PINTOR COM ENCARGOS COMPLEMENTARES	SINAPI	H	0,22700000	R\$ 24,77	R\$ 5,62
88316	SERVENTE COM ENCARGOS COMPLEMENTARES	SINAPI	H	0,07570000	R\$ 17,79	R\$ 1,34
TOTAL Mão de Obra com Encargos Complementares:						R\$ 6,96
VALOR:						R\$ 11,59

19.1.4. 88489 PINTURA LÁTEX ACRÍLICA PREMIUM, APLICAÇÃO MANUAL EM PAREDES, DUAS DEMÃOS. AF_04/2023 (M2)

Quantidade	Descrição	FONTE	UNID	COEFICIENTE	PREÇO UNITÁRIO	TOTAL
00007356	TINTA LÁTEX ACRÍLICA PREMIUM, COR BRANCO FOSCO	SINAPI	L	0,22850000	R\$ 20,28	R\$ 4,63
TOTAL Material:						R\$ 4,63
Mão de Obra com Encargos Complementares						
Quantidade	Descrição	FONTE	UNID	COEFICIENTE	PREÇO UNITÁRIO	TOTAL
88310	PINTOR COM ENCARGOS COMPLEMENTARES	SINAPI	H	0,16310000	R\$ 24,77	R\$ 4,03
88316	SERVENTE COM ENCARGOS COMPLEMENTARES	SINAPI	H	0,05440000	R\$ 17,79	R\$ 0,96
TOTAL Mão de Obra com Encargos Complementares:						R\$ 4,99
VALOR:						R\$ 9,62

19.2.1. 102201 APLICAÇÃO MASSA ACRÍLICA PARA MADEIRA, PARA PINTURA COM TINTA DE ACABAMENTO (PIGMENTADA). AF_01/2021 (M2)

Quantidade	Descrição	FONTE	UNID	COEFICIENTE	PREÇO UNITÁRIO	TOTAL
00003787	LIXA EM FOLHA PARA PAREDE OU MADEIRA, NUMERO 120, COR VERMELHA	SINAPI	UN	0,50000000	R\$ 0,57	R\$ 0,28
00043652	MASSA PARA MADEIRA - INTERIOR E EXTERIOR	SINAPI	KG	0,37580000	R\$ 6,88	R\$ 2,56
TOTAL Material:						R\$ 2,86
Mão de Obra com Encargos Complementares						
Quantidade	Descrição	FONTE	UNID	COEFICIENTE	PREÇO UNITÁRIO	TOTAL
88310	PINTOR COM ENCARGOS COMPLEMENTARES	SINAPI	H	0,45190000	R\$ 24,77	R\$ 11,19
TOTAL Mão de Obra com Encargos Complementares:						R\$ 11,19



VALOR:	R\$ 14,05
--------	-----------

19.2.2. 102219 PINTURA TINTA DE ACABAMENTO (PIGMENTADA) ESMALTE SINTÉTICO ACETINADO EM MADEIRA, 2 DEMÃOS. AF_01/2021 (M2)

Quantidade	Descrição	FONTE	UNID	COEFICIENTE	PREÇO UNITÁRIO	TOTAL
00005318	DILUENTE AGUARRAS	SINAPI	L	0,01400000	R\$ 17,72	R\$ 0,24
00007311	TINTA ESMALTE SINTETICO PREMIUM ACETINADO	SINAPI	L	0,14030000	R\$ 30,68	R\$ 4,30
TOTAL Material:						R\$ 4,54
Mão de Obra com Encargos Complementares						
Quantidade	Descrição	FONTE	UNID	COEFICIENTE	PREÇO UNITÁRIO	TOTAL
88310	PINTOR COM ENCARGOS COMPLEMENTARES	SINAPI	H	0,38050000	R\$ 24,77	R\$ 9,42
TOTAL Mão de Obra com Encargos Complementares:						R\$ 9,42
VALOR:						R\$ 13,96

20.1.1. 99804 LIMPEZA DE PISO CERÂMICO OU PORCELANATO UTILIZANDO DETERGENTE NEUTRO E ESCOVAÇÃO MANUAL. AF_04/2019 (M2)

Quantidade	Descrição	FONTE	UNID	COEFICIENTE	PREÇO UNITÁRIO	TOTAL
00044329	DETERGENTE NEUTRO USO GERAL, CONCENTRADO	SINAPI	L	0,00600000	R\$ 10,96	R\$ 0,06
TOTAL Material:						R\$ 0,06
Mão de Obra com Encargos Complementares						
Quantidade	Descrição	FONTE	UNID	COEFICIENTE	PREÇO UNITÁRIO	TOTAL
88316	SERVEANTE COM ENCARGOS COMPLEMENTARES	SINAPI	H	0,24800000	R\$ 17,79	R\$ 4,41
TOTAL Mão de Obra com Encargos Complementares:						R\$ 4,41
VALOR:						R\$ 4,47

20.1.2. 99807 LIMPEZA DE REVESTIMENTO CERÂMICO EM PAREDE UTILIZANDO DETERGENTE NEUTRO E ESCOVAÇÃO MANUAL. AF_04/2019 (M2)

Quantidade	Descrição	FONTE	UNID	COEFICIENTE	PREÇO UNITÁRIO	TOTAL
00044329	DETERGENTE NEUTRO USO GERAL, CONCENTRADO	SINAPI	L	0,00600000	R\$ 10,96	R\$ 0,06
TOTAL Material:						R\$ 0,06
Mão de Obra com Encargos Complementares						
Quantidade	Descrição	FONTE	UNID	COEFICIENTE	PREÇO UNITÁRIO	TOTAL
88316	SERVEANTE COM ENCARGOS COMPLEMENTARES	SINAPI	H	0,07300000	R\$ 17,79	R\$ 1,29
TOTAL Mão de Obra com Encargos Complementares:						R\$ 1,29
VALOR:						R\$ 1,35

20.2.1. 00039621 BARRA ANTIPANICO DUPLA, CEGA EM LADO OPOSTO, COR CINZA (PAR)

Quantidade	Descrição	FONTE	UNID	COEFICIENTE	PREÇO UNITÁRIO	TOTAL
00039621	BARRA ANTIPANICO DUPLA, CEGA EM LADO OPOSTO, COR CINZA	SINAPI	PAR	1,00000000	R\$ 936,11	R\$ 936,11
TOTAL Material:						R\$ 936,11
VALOR:						R\$ 936,11

20.2.2. CPB-07 Brise em madeira pau d' arco, com régua cantos abaulados 10 x 2cm, protegidas duas demãos de sparlack (M2)

Quantidade	Descrição	FONTE	UNID	COEFICIENTE	PREÇO UNITÁRIO	TOTAL
00011027	CHAPA DE ACO GALVANIZADA BITOLA GSG 16, E = 1,55 MM (12,40 KG/M2)	SINAPI	KG	1,20000000	R\$ 8,07	R\$ 9,68
00011976	CHUMBADOR, DIAMETRO 1/4" COM PARAFUSO 1/4" X 40 MM	SINAPI	UN	48,00000000	R\$ 1,33	R\$ 63,84
00004006	MADERA SERRADA EM PINUS, MISTA OU EQUIVALENTE DA REGIAO - BRUTA	SINAPI	M3	0,02000000	R\$ 2.041,38	R\$ 40,83
TOTAL Material:						R\$ 114,35
Mão de Obra com Encargos Complementares						
Quantidade	Descrição	FONTE	UNID	COEFICIENTE	PREÇO UNITÁRIO	TOTAL
88309	PEDREIRO COM ENCARGOS COMPLEMENTARES	SINAPI	H	1,00000000	R\$ 23,57	R\$ 23,57
88316	SERVEANTE COM ENCARGOS COMPLEMENTARES	SINAPI	H	1,00000000	R\$ 17,79	R\$ 17,79
TOTAL Mão de Obra com Encargos Complementares:						R\$ 41,36
VALOR:						R\$ 155,71

20.2.3. 103946 PLANTIO DE GRAMA ESMERALDA OU SÃO CARLOS OU CURITIBANA, EM PLACAS. AF_05/2022 (M2)

Quantidade	Descrição	FONTE	UNID	COEFICIENTE	PREÇO UNITÁRIO	TOTAL
00003322	GRAMA ESMERALDA OU SAO CARLOS OU CURITIBANA, EM PLACAS, SEM PLANTIO	SINAPI	M2	1,00000000	R\$ 12,08	R\$ 12,08
TOTAL Material:						R\$ 12,08
Mão de Obra com Encargos Complementares						
Quantidade	Descrição	FONTE	UNID	COEFICIENTE	PREÇO UNITÁRIO	TOTAL
88441	JARDINEIRO COM ENCARGOS COMPLEMENTARES	SINAPI	H	0,03910000	R\$ 18,05	R\$ 0,70
88316	SERVEANTE COM ENCARGOS COMPLEMENTARES	SINAPI	H	0,15640000	R\$ 17,79	R\$ 2,78
TOTAL Mão de Obra com Encargos Complementares:						R\$ 3,48
VALOR:						R\$ 15,56

A T L CONSTRUÇÕES E SERVIÇOS LTDA
 CNPJ: 04.302.210/0001-95
 Rua José Natal de Araújo, N° 1375, Térreo,
 Floresta, Boa Viagem - Ceará, CEP: 63870-000

(88) 99803-2410
 atconstrucoes@hotmail.com

20.2.4. 98510 PLANTIO DE ÁRVORE ORNAMENTAL COM ALTURA DE MUDA MENOR OU IGUAL A 2,00 M. AF_05/2018 (UN)						
Quantidade	Descrição	FORTE	UNID	COEFICIENTE	PREÇO UNITÁRIO	TOTAL
00000358	MUDA DE ARVORE ORNAMENTAL, OITIVAROEIRA SALSA/ANGICO/PEJACARANDA OU EQUIVALENTE DA REGIAO. H= ** M	SINAPI	UN	1,00000000	R\$ 85,84	R\$ 85,84
					TOTAL Material:	R\$ 85,84
Mão de Obra com Encargos Complementares						
Quantidade	Descrição	FORTE	UNID	COEFICIENTE	PREÇO UNITÁRIO	TOTAL
88441	JARDINEIRO COM ENCARGOS COMPLEMENTARES	SINAPI	H	0,18180000	R\$ 18,05	R\$ 3,28
88316	SERVENTE COM ENCARGOS COMPLEMENTARES	SINAPI	H	0,72720000	R\$ 17,79	R\$ 12,93
					TOTAL Mão de Obra com Encargos Complementares:	R\$ 16,21
					VALOR:	R\$ 101,85

SIVANILDO

FRAGOSO

VIEIRA:3097907

2387

Assinado de forma
digital por SIVANILDO

FRAGOSO

VIEIRA:30979072387

Dados: 2024.10.10

17:12:31 -03'00'




A T L CONSTRUÇÕES E SERVIÇOS LTDA
CNPJ: 04.302.210/0001-95

Rua José Natal de Araújo, N° 1375, Térreo,
Floresta, Boa Viagem - Ceará, CEP: 63870-000



(88) 99803-2410

atconstrucoes@hotmail.com




CRONOGRAMA FÍSICO-FINANCEIRO										
OBRA:	UNIDADE BÁSICA DE SAÚDE - UBS PORTE I					DATA:	04/10/2024		BDI: 29,82%	
LOCAL:	SÍTIO MATA					SEINFRA:	028.1 COM DESONERAÇÃO		84,44%	47,48%
CLIENTE:	PREFEITURA MUNICIPAL DE PEDRA BRANCA					SINAPI:	2023/12 COM DESONERAÇÃO		86,08%	47,67%
						Compreensão:	PRÓPRIA		0,00%	0,00%

ITEM	DESCRIÇÃO	VALOR (R\$)	MÊS 1	MÊS 2	MÊS 3	MÊS 4	MÊS 5	MÊS 6	MÊS 7	MÊS 8	MÊS 9	MÊS 10	MÊS 11	MÊS 12	TOTAL
1	SERVIÇOS PRELIMINARES	R\$ 55.990,27	12,00%	8,00%	8,00%	8,00%	8,00%	8,00%	8,00%	8,00%	8,00%	8,00%	8,00%	8,00%	R\$ 55.990,27
			R\$ 6.718,83	R\$ 4.479,22	R\$ 4.479,22	R\$ 4.479,22	R\$ 4.479,22	R\$ 4.479,22	R\$ 4.479,22	R\$ 4.479,22	R\$ 4.479,22	R\$ 4.479,22	R\$ 4.479,22	R\$ 4.479,22	R\$ 100.792,46
2	INSTALAÇÃO DO CANTEIRO DE OBRAS	R\$ 100.792,46	100,00%												R\$ 100.792,46
			R\$ 100.792,46												R\$ 100.792,46
3	MOVIMENTO DE TERRA	R\$ 32.439,61	20,00%	00,00%											R\$ 32.439,61
			R\$ 6.487,92	R\$ 25.951,69											R\$ 32.439,61
4	ESTRUTURAS	R\$ 242.955,63		40,00%	40,00%	20,00%									R\$ 242.955,63
				R\$ 97.182,25	R\$ 97.182,25	R\$ 48.591,13									R\$ 242.955,63
5	PAREDES E PAINÉIS	R\$ 178.841,27		18,00%	50,00%	40,00%									R\$ 178.841,27
				R\$ 17.884,13	R\$ 86.420,64	R\$ 71.536,50									R\$ 178.841,27
6	ESQUADRIAS DE MADEIRA	R\$ 29.517,34									50,00%	50,00%			R\$ 29.517,34
											R\$ 14.758,67	R\$ 14.758,67			R\$ 29.517,34
7	ESQUADRIAS METÁLICAS	R\$ 51.853,01									50,00%	50,00%			R\$ 51.853,01
											R\$ 25.926,51	R\$ 25.926,50			R\$ 51.853,01
8	VÍDOS E ESPELHOS	R\$ 1.491,50												100,00%	R\$ 1.491,50
														R\$ 1.491,50	R\$ 1.491,50
9	COBERTURA	R\$ 65.144,35						100,00%							R\$ 65.144,35
								R\$ 65.144,35							R\$ 65.144,35
10	IMPERMEABILIZAÇÃO	R\$ 23.491,34		60,00%					40,00%						R\$ 23.491,34
				R\$ 14.094,80					R\$ 9.396,54						R\$ 23.491,34
11	TETOS E FORROS	R\$ 20.435,49						20,00%			80,00%				R\$ 20.435,49
								R\$ 4.087,10			R\$ 16.348,39				R\$ 20.435,49
12	REVESTIMENTO DE PAREDES	R\$ 161.448,56					50,00%		25,00%	25,00%					R\$ 161.448,56
							R\$ 80.724,28		R\$ 40.362,14	R\$ 40.362,14					R\$ 161.448,56
13	PISOS INTERNOS E EXTERNOS	R\$ 192.047,03										50,00%	50,00%		R\$ 192.047,03
												R\$ 96.023,52	R\$ 96.023,51		R\$ 192.047,03
14	INSTALAÇÕES HIPOSSANTÁRIAS E PLUVIAL	R\$ 53.007,96		10,00%	10,00%	10,00%	10,00%	10,00%	10,00%	10,00%	10,00%	10,00%	10,00%	10,00%	R\$ 53.007,96
				R\$ 5.300,80	R\$ 5.300,80	R\$ 5.300,80	R\$ 5.300,80	R\$ 5.300,80	R\$ 5.300,80	R\$ 5.300,80	R\$ 5.300,80	R\$ 5.300,80	R\$ 5.300,80	R\$ 5.300,79	R\$ 53.007,96
15	INSTALAÇÕES ELÉTRICAS	R\$ 48.260,70		10,00%	18,00%	10,00%	10,00%	10,00%	10,00%	10,00%	10,00%	10,00%	10,00%	10,00%	R\$ 48.260,70
				R\$ 4.826,07	R\$ 8.626,07	R\$ 4.826,07	R\$ 4.826,07	R\$ 4.826,07	R\$ 4.826,07	R\$ 4.826,07	R\$ 4.826,07	R\$ 4.826,07	R\$ 4.826,07	R\$ 4.826,07	R\$ 48.260,70
16	OUTRAS INSTALAÇÕES	R\$ 83.756,32		10,00%	10,00%	10,00%	10,00%	10,00%	10,00%	10,00%	10,00%	10,00%	10,00%	10,00%	R\$ 83.756,32
				R\$ 8.375,63	R\$ 8.375,63	R\$ 8.375,63	R\$ 8.375,63	R\$ 8.375,63	R\$ 8.375,63	R\$ 8.375,63	R\$ 8.375,63	R\$ 8.375,63	R\$ 8.375,63	R\$ 8.375,65	R\$ 83.756,32
17	APARELHOS HIDROSSANTÁRIOS	R\$ 58.650,61												100,00%	R\$ 58.650,61
														R\$ 58.650,61	R\$ 58.650,61

● A T L CONSTRUÇÕES E SERVIÇOS LTDA
 CNPJ: 04.302.210/0001-95
 ● Rua José Natal de Araújo, N° 1375, Térreo,
 Floresta, Boa Viagem - Ceará, CEP: 63870-000

● (88) 99803-2410
 ● atconstrucoes@hotmail.com




18	APARELHOS ELÉTRICOS	R\$ 18.674,33								50,00%	20,00%	20,00%	10,00%	100,00%
										R\$ 9.337,17	R\$ 3.734,87	R\$ 3.734,87	R\$ 1.867,42	R\$ 18.674,33
19	PINTURA	R\$ 42.912,98									20,00%	30,00%	50,00%	100,00%
											R\$ 8.582,60	R\$ 12.873,89	R\$ 21.456,49	R\$ 42.912,98
20	SERVIÇOS COMPLEMENTARES	R\$ 13.430,37											100,00%	100,00%
													R\$ 13.430,37	R\$ 13.430,37
		R\$ 1.476.141,13	R\$ 113.999,21	R\$ 178.094,99	R\$ 209.584,61	R\$ 143.109,35	R\$ 103.706,00	R\$ 92.213,17	R\$ 72.740,40	R\$ 79.692,25	R\$ 73.004,07	R\$ 172.007,88	R\$ 135.613,97	R\$ 1.476.141,13
			R\$ 113.999,21	R\$ 292.059,80	R\$ 501.676,41	R\$ 644.787,76	R\$ 748.493,76	R\$ 940.706,93	R\$ 913.447,33	R\$ 993.139,08	R\$ 1.068.143,86	R\$ 1.238.161,63	R\$ 1.373.786,90	R\$ 1.476.141,13

SIVANILDO
FRAGOSO
VIEIRA:3097907
2387

Assinado de forma
digital por SIVANILDO
FRAGOSO
VIEIRA:30979072387
Dados: 2024.10.10
17:13:08 -03'00'

A T L CONSTRUÇÕES E SERVIÇOS LTDA
CNPJ: 04.302.210/0001-95
Rua José Natal de Araújo, N° 1375, Térreo,
Floresta, Boa Viagem - Ceará, CEP: 63870-000

(88) 99803-2410
atconstrucoes@hotmail.com



● A T L CONSTRUÇÕES E SERVIÇOS LTDA
CNPJ: 04.302.210/0001-95
● Rua José Natal de Araújo, Nº 1375, Térreo,
Floresta, Boa Viagem - Ceará, CEP: 63870-000

● (88) 99803-2410
● atlconstrucoes@hotmail.com

COMPOSIÇÃO DO BDI			
OBRA:	UNIDADE BÁSICA DE SAÚDE - UBS PORTE I	DATA : 04/10/2024	BDI : 28,82%
LOCAL:	SÍTIO MATA	SEMRA	028.1 COM DESONERAÇÃO 84,44% 47,48%
CLIENTE:	PREFEITURA MUNICIPAL DE PEDRA BRANCA	SINAPI	2023/12 COM DESONERAÇÃO 85,08% 47,87%
		Composições Própria	PRÓPRIA 0,00% 0,00%

COD	DESCRIÇÃO	%
DESPESAS INDIRECTAS		
AC	ADMINISTRAÇÃO CENTRAL	3,00
DF	DESPESAS FINANCEIRAS	0,59
R	RISCOS	0,97
	TOTAL	4,56

BENEFÍCIO		
S + G	GARANTIA/SEGUROS	0,80
L	LUCRO	6,16
	TOTAL	6,96

I IMPOSTOS		
	COFINS	3,00
	ISS	5,00
	PIS	0,65
	CPRB	4,50
	TOTAL	13,15

BDI = 28,82%

$$\frac{(1 + AC + S + R + G) \times (1 + DF) \times (1 + L)}{(1 - I)} - 1$$

COD	DESCRIÇÃO	%
DESPESAS INDIRECTAS		
AC	ADMINISTRAÇÃO CENTRAL	1,50
DF	DESPESAS FINANCEIRAS	0,85
R	RISCOS	0,56
	TOTAL	2,91

BENEFÍCIO		
S + G	GARANTIA/SEGUROS	0,30
L	LUCRO	3,50
	TOTAL	3,80

I IMPOSTOS		
	COFINS	3,00
	ISS	0,00
	PIS	0,65
	CPRB	0,00
	TOTAL	3,65

BDI = 10,89%

$$\frac{(1 + AC + S + R + G) \times (1 + DF) \times (1 + L)}{(1 - I)} - 1$$

SIVANILDO
O
FRAGOSO
VIEIRA:309
79072387

Assinado de forma digital por SIVANILDO FRAGOSO VIEIRA:30979072387 Dados: 2024.10.10 17:13:48 -03'00'




TABELA DE ENCARGOS SOCIAIS			
OBRA:	UNIDADE BÁSICA DE SAÚDE - UBS PORTE I	DATA : 04/10/2024	BDI : 28,82%
LOCAL:	SÍTIO MATA	SEINFRA	028.1 COM DESONERAÇÃO 84,44% 47,48%
CLIENTE:	PREFEITURA MUNICIPAL DE PEDRA BRANCA	SINAPI	2023/12 COM DESONERAÇÃO 86,08% 47,67%
		Compostos Projeto	PRÓPRIA 0,00% 0,00%

COD	DESCRIÇÃO	HORISTA %	MENSALISTA %
A	GRUPO A		
A1	INSS	0,00	0,00
A2	SESI	1,50	1,50
A3	SENAI	1,00	1,00
A4	INCRA	0,20	0,20
A5	SEBRAE	0,60	0,60
A6	Salário Educação	2,50	2,50
A7	Seguro Contra Acidentes de Trabalho	3,00	3,00
A8	FGTS	8,00	8,00
A9	SECONCI	0,00	0,00
	TOTAL	16,80	16,80

B	GRUPO B		
B1	Repouso Semanal Remunerado	17,86	0,00
B2	Feridos	3,71	0,00
B3	Auxílio - Enfermidade	0,86	0,64
B4	13º Salário	11,10	8,33
B5	Licença Paternidade	0,06	0,04
B6	Faltas Justificadas	0,74	0,56
B7	Dias de Chuvas	1,66	0,00
B8	Auxílio Acidente de Trabalho	0,10	0,08
B9	Férias Gozadas	13,56	10,18
B10	Salário Maternidade	0,04	0,03
	TOTAL	49,69	19,86

C	GRUPO C		
C1	Aviso Prévio Indenizado	5,56	4,17
C2	Aviso Prévio Trabalhado	0,13	0,10
C3	Férias Indenizadas	0,94	0,71
C4	Depósito Rescisão Sem Justa Causa	2,65	1,99
C5	Indenização Adicional	0,47	0,35
	TOTAL	9,75	7,32

D	GRUPO D		
D1	Reincidência de Grupo A sobre Grupo B	8,35	3,34
D2	Reincidência de Grupo A sobre Aviso Prévio Trabalhado e Reincidência do FGTS sobre Aviso Prévio Indenizado	0,47	0,35
	TOTAL	8,82	3,69

A + B + C + D = 85,06 47,67

SIVANILDO
FRAGOSO
VIEIRA:30979
072387


Assinado de forma digital por SIVANILDO FRAGOSO VIEIRA:30979072387 Dados: 2024.10.10 17:14:50 -03'00'

COD	DESCRIÇÃO	HORISTA %	MENSALISTA %
A GRUPO A			
A1	INSS	0,00	0,00
A2	SESI	1,50	1,50
A3	SENAI	1,00	1,00
A4	INCRA	0,20	0,20
A5	SEBRAE	0,60	0,60
A6	Salário Educação	2,50	2,50
A7	Seguro Contra Acidentes de Trabalho	3,00	3,00
A8	FGTS	8,00	8,00
A9	SECONCI	0,00	0,00
TOTAL		16,80	16,80
B GRUPO B			
B1	Repouso Semanal Remunerado	17,85	0,00
B2	Feriados	3,71	0,00
B3	Auxílio - Enfermidade	0,87	0,66
B4	13º Salário	11,03	8,33
B5	Licença Paternidade	0,07	0,05
B6	Faltas Justificadas	0,74	0,56
B7	Dias de Chuvas	1,59	0,00
B8	Auxílio Acidente de Trabalho	0,11	0,08
B9	Férias Gozadas	12,35	9,33
B10	Salário Maternidade	0,04	0,03
TOTAL		48,36	19,04
C GRUPO C			
C1	Aviso Prévio Indenizado	5,52	4,17
C2	Aviso Prévio Trabalhado	0,13	0,10
C3	Férias Indenizadas	1,72	1,30
C4	Depósito Rescisão Sem Justa Causa	2,87	2,17
C5	Indenização Adicional	0,46	0,35
TOTAL		10,70	8,09
D GRUPO D			
D1	Reincidência de Grupo A sobre Grupo B	8,12	3,20
D2	Reincidência de Grupo A sobre Aviso Prévio Trabalhado e Reincidência do FGTS sobre Aviso Prévio Indenizado	0,46	0,35
TOTAL		8,58	3,55

A + B + C + D = 84,44 47,48

**SIVANILDO
FRAGOSO
VIEIRA:30979
072387**

Assinado de forma
digital por SIVANILDO
FRAGOSO
VIEIRA:30979072387
Dados: 2024.10.10
17:15:37 -03'00'



RESUMO DO ORÇAMENTO

OBRA:	UNIDADE BÁSICA DE SAÚDE - UBS PORTE I	DATA : 04/10/2024	BDI : 28,82%
LOCAL:	SANTA URSULA	SEINFRA 028.1 COM DESONERAÇÃO	84,44% 47,48%
CLIENTE:	PREFEITURA MUNICIPAL DE PEDRA BRANCA	SINAPI 2023/12 COM DESONERAÇÃO	85,06% 47,87%
		Composições Próprias PROPRIA	0,00% 0,00%

1	SERVIÇOS PRELIMINARES	R\$ 56.990,27
2	INSTALAÇÃO DO CANTEIRO DE OBRAS	R\$ 100.792,46
3	MOVIMENTO DE TERRA	R\$ 38.454,99
4	ESTRUTURAS	R\$ 242.955,63
6	PAREDES E PAINÉIS	R\$ 178.841,27
6	ESQUADRIAS DE MADEIRA	R\$ 29.517,34
7	ESQUADRIAS METÁLICAS	R\$ 51.853,01
8	VIDROS E ESPELHOS	R\$ 1.491,50
9	COBERTURA	R\$ 65.144,35
10	IMPERMEABILIZAÇÃO	R\$ 23.491,34
11	TETOS E FORROS	R\$ 20.435,49
12	REVESTIMENTO DE PAREDES	R\$ 161.448,56
13	PISOS INTERNOS E EXTERNOS	R\$ 192.047,03
14	INSTALAÇÕES HIDROSSANITÁRIAS E PLUVIAL	R\$ 53.007,96
15	INSTALAÇÕES ELÉTRICAS	R\$ 48.260,70
16	OUTRAS INSTALAÇÕES	R\$ 83.756,32
17	APARELHOS HIDROSSANITÁRIOS	R\$ 58.658,61
18	APARELHOS ELÉTRICOS	R\$ 18.674,33
19	PINTURA	R\$ 42.912,98
20	SERVIÇOS COMPLEMENTARES	R\$ 13.430,37
	VALOR BDI TOTAL:	R\$ 329.128,33
	VALOR ORÇAMENTO:	R\$ 1.152.028,18
	VALOR TOTAL:	R\$ 1.481.156,51

Um Milhão Quatrocentos e Oitenta e Um Mil Cento e Cinquenta e Seis reais e Cinquenta e Um centavos

SIVANILDO FRAGOSO VIEIRA:3097 9072387
Assinado de forma digital por SIVANILDO FRAGOSO VIEIRA:30979072387
Dados: 2024.10.10 17:16:27 -03'00'