




RELATÓRIO ANALÍTICO - COMPOSIÇÕES AUXILIARES

| | |
|----------|---------------------------------------|
| OBRA: | UNIDADE BÁSICA DE SAÚDE - UBS PORTE I |
| LOCAL: | SÍTIO MATA |
| CLIENTE: | PREFEITURA MUNICIPAL DE PEDRA BRANCA |

| | | | |
|----------------------|-------------------------|--------|--------|
| DATA: | 04/10/2024 | BDI: | 28,82% |
| SEINFRA | 028.1 COM DESONERAÇÃO | 84,44% | 47,48% |
| SINAPI | 2023/12 COM DESONERAÇÃO | 95,06% | 47,67% |
| Composições Próprias | PRÓPRIA | 0,00% | 0,00% |




| 88245 ARMADOR COM ENCARGOS COMPLEMENTARES (H) | | | | | | |
|---|---|---------|-------|----------------|-------------|------------------|
| Quantidade | Descrição | Unidade | Valor | Valor Unitário | Valor Total | |
| 00037370 | ALIMENTAÇÃO - NORISTA (COLETADO CAIXA - ENCARGOS COMPLEMENTARES) | SINAPI | H | 1,00000000 | R\$ 2,73 | R\$ 2,73 |
| 00043489 | EPI - FAMÍLIA PEDREIRO - HORISTA (ENCARGOS COMPLEMENTARES - COLETADO CAIXA) | SINAPI | H | 1,00000000 | R\$ 1,00 | R\$ 1,00 |
| 00037372 | EXAMES - NORISTA (COLETADO CAIXA - ENCARGOS COMPLEMENTARES) | SINAPI | N | 1,00000000 | R\$ 1,08 | R\$ 1,08 |
| 00043465 | FERRAMENTAS - FAMÍLIA PEDREIRO - HORISTA (ENCARGOS COMPLEMENTARES - COLETADO CAIXA) | SINAPI | N | 1,00000000 | R\$ 0,66 | R\$ 0,66 |
| 00037373 | SEGURO - NORISTA (COLETADO CAIXA - ENCARGOS COMPLEMENTARES) | SINAPI | H | 1,00000000 | R\$ 0,03 | R\$ 0,03 |
| 00037371 | TRANSPORTE - NORISTA (COLETADO CAIXA - ENCARGOS COMPLEMENTARES) | SINAPI | H | 1,00000000 | R\$ 0,88 | R\$ 0,88 |
| TOTAL Encargos Complementares: | | | | | | R\$ 6,38 |
| Mão de Obra | | | | | | |
| 00000378 | ARMADOR (HORISTA) | SINAPI | H | 1,00000000 | R\$ 16,84 | R\$ 16,84 |
| TOTAL Mão de Obra: | | | | | | R\$ 16,84 |
| Serviço | | | | | | |
| 95314 | CURSO DE CAPACITAÇÃO PARA ARMADOR (ENCARGOS COMPLEMENTARES) - NORISTA | SINAPI | N | 1,00000000 | R\$ 0,22 | R\$ 0,22 |
| TOTAL Serviço: | | | | | | R\$ 0,22 |
| VALOR: | | | | | | R\$ 23,44 |

| 96543 ARMAÇÃO DE BLOCO, VIGA BALDRAME E SAPATA UTILIZANDO AÇO CA-60 DE 5 MM - MONTAGEM. AF_06/2017 (KG) | | | | | | |
|---|---|---------|-------|----------------|-------------|------------------|
| Quantidade | Descrição | Unidade | Valor | Valor Unitário | Valor Total | |
| 00043132 | ARAME RECOZIDO 16 BWG, D = 1,65 MM (0,016 KG/M) OU 18 BWG, D = 1,25 MM (0,01 KG/M) | SINAPI | KG | 0,02500000 | R\$ 13,44 | R\$ 0,33 |
| 00039017 | ESPACADOR / DISTANCIADOR CIRCULAR COM ENTRADA LATERAL EM PLÁSTICO, PARA VERGALHAO *4,2 A 12,5* MM, COBRIMENTO 28 MM | SINAPI | UN | 1,96650000 | R\$ 0,10 | R\$ 0,35 |
| TOTAL Material: | | | | | | R\$ 0,68 |
| Mão de Obra com Encargos Complementares | | | | | | |
| 88238 | AJUDANTE DE ARMADOR COM ENCARGOS COMPLEMENTARES | SINAPI | N | 0,06350000 | R\$ 10,69 | R\$ 1,10 |
| 88245 | ARMADOR COM ENCARGOS COMPLEMENTARES | SINAPI | H | 8,19450000 | R\$ 23,44 | R\$ 4,55 |
| TOTAL Mão de Obra com Encargos Complementares: | | | | | | R\$ 5,73 |
| Serviço | | | | | | |
| 92800 | CORTE E DOBRA DE AÇO CA-60, DIÂMETRO DE 5,0 MM. AF_06/2022 | SINAPI | KG | 1,00000000 | R\$ 8,14 | R\$ 8,14 |
| TOTAL Serviço: | | | | | | R\$ 8,14 |
| VALOR: | | | | | | R\$ 14,55 |

| 96546 ARMAÇÃO DE BLOCO, VIGA BALDRAME OU SAPATA UTILIZANDO AÇO CA-50 DE 10 MM - MONTAGEM. AF_06/2017 (KG) | | | | | | |
|---|---|---------|-------|----------------|-------------|------------------|
| Quantidade | Descrição | Unidade | Valor | Valor Unitário | Valor Total | |
| 00043132 | ARAME RECOZIDO 16 BWG, D = 1,65 MM (0,016 KG/M) OU 18 BWG, D = 1,25 MM (0,01 KG/M) | SINAPI | KG | 0,02500000 | R\$ 13,44 | R\$ 0,33 |
| 00039017 | ESPACADOR / DISTANCIADOR CIRCULAR COM ENTRADA LATERAL EM PLÁSTICO, PARA VERGALHAO *4,2 A 12,5* MM, COBRIMENTO 20 MM | SINAPI | UN | 0,46550000 | R\$ 0,18 | R\$ 0,08 |
| TOTAL Material: | | | | | | R\$ 0,41 |
| Mão de Obra com Encargos Complementares | | | | | | |
| 88238 | AJUDANTE DE ARMADOR COM ENCARGOS COMPLEMENTARES | SINAPI | H | 0,02900000 | R\$ 18,69 | R\$ 0,54 |
| 88245 | ARMADOR COM ENCARGOS COMPLEMENTARES | SINAPI | H | 8,08900000 | R\$ 23,44 | R\$ 2,08 |
| TOTAL Mão de Obra com Encargos Complementares: | | | | | | R\$ 2,62 |
| Serviço | | | | | | |
| 92803 | CORTE E DOBRA DE AÇO CA-50, DIÂMETRO DE 10,0 MM. AF_06/2022 | SINAPI | KG | 1,00000000 | R\$ 7,45 | R\$ 7,45 |
| TOTAL Serviço: | | | | | | R\$ 7,45 |
| VALOR: | | | | | | R\$ 10,48 |

| 96545 ARMAÇÃO DE BLOCO, VIGA BALDRAME OU SAPATA UTILIZANDO AÇO CA-50 DE 8 MM - MONTAGEM. AF_06/2017 (KG) | | | | | | |
|--|--|---------|-------|----------------|-------------|----------|
| Quantidade | Descrição | Unidade | Valor | Valor Unitário | Valor Total | |
| 00043132 | ARAME RECOZIDO 16 BWG, D = 1,65 MM (0,016 KG/M) OU 18 BWG, D = 1,25 MM (0,01 KG/M) | SINAPI | KG | 0,02500000 | R\$ 13,44 | R\$ 0,33 |



RELATÓRIO ANALÍTICO - COMPOSIÇÕES AUXILIARES

| OBRA: | | UNIDADE BÁSICA DE SAÚDE - UBS PORTE I | | DATA : 04/10/2024 | | BDI : 28,62% | |
|--|--|---------------------------------------|-----|-------------------------|------------|-------------------|--|
| LOCAL: | | SÍTIO MATA | | SINAPI | | SENAPRA | |
| CLIENTE: | | PREFEITURA MUNICIPAL DE PEDRA BRANCA | | 2023/12 COM DESONERAÇÃO | | 84,44% 47,48% | |
| | | | | 2023/12 COM DESONERAÇÃO | | 86,08% 47,67% | |
| | | | | PRÓPRIA | | 0,00% 0,00% | |
| 00039017 | ESPACADOR / DISTANCIADOR CIRCULAR COM ENTRADA LATERAL, EM PLÁSTICO, PARA VERGALHAO *4,2 A 12,5* MM, COBRIMENTO 20 MM | SINAPI | UN | 0,72400000 | R\$ 0,18 | R\$ 0,13 | |
| TOTAL Material: | | | | | | R\$ 0,46 | |
| 88238 | AJUDANTE DE ARMADOR COM ENCARGOS COMPLEMENTARES | SINAPI | H | 0,03750000 | R\$ 18,69 | R\$ 0,70 | |
| 88245 | ARMADOR COM ENCARGOS COMPLEMENTARES | SINAPI | H | 0,11550000 | R\$ 23,44 | R\$ 2,70 | |
| TOTAL Mão de Obra com Encargos Complementares: | | | | | | R\$ 3,40 | |
| 92802 | CORTE E DOBRA DE AÇO CA-50, DIÂMETRO DE 8,0 MM. AF_06/2022 | SINAPI | KG | 1,00000000 | R\$ 8,10 | R\$ 8,10 | |
| TOTAL Serviço: | | | | | | R\$ 8,10 | |
| VALOR: | | | | | | R\$ 11,96 | |
| 89998 ARMAÇÃO DE CINTA DE ALVENARIA ESTRUTURAL; DIÂMETRO DE 10,0 MM. AF_09/2021 (KG) | | | | | | | |
| 00000034 | ACO CA-50, 10,0 MM, VERGALHAO | SINAPI | KG | 1,00000000 | R\$ 6,52 | R\$ 6,52 | |
| TOTAL Material: | | | | | | R\$ 6,52 | |
| 88238 | AJUDANTE DE ARMADOR COM ENCARGOS COMPLEMENTARES | SINAPI | H | 0,03250000 | R\$ 18,69 | R\$ 0,60 | |
| 88245 | ARMADOR COM ENCARGOS COMPLEMENTARES | SINAPI | H | 0,04880000 | R\$ 23,44 | R\$ 1,14 | |
| TOTAL Mão de Obra com Encargos Complementares: | | | | | | R\$ 1,74 | |
| VALOR: | | | | | | R\$ 8,26 | |
| 92767 ARMAÇÃO DE LAJE DE ESTRUTURA CONVENCIONAL DE CONCRETO ARMADO UTILIZANDO AÇO CA-60 DE 4,2 MM - MONTAGEM. AF_06/2022 (KG) | | | | | | | |
| 00043132 | ARAME RECOZIDO 16 BWG, D = 1,65 MM (0,016 KG/M) OU 18 BWG, D = 1,25 MM (0,01 KG/M) | SINAPI | KG | 0,02500000 | R\$ 13,44 | R\$ 0,33 | |
| 00039017 | ESPACADOR / DISTANCIADOR CIRCULAR COM ENTRADA LATERAL, EM PLÁSTICO, PARA VERGALHAO *4,2 A 12,5* MM, COBRIMENTO 20 MM | SINAPI | UN | 2,81600000 | R\$ 0,18 | R\$ 0,50 | |
| TOTAL Material: | | | | | | R\$ 0,83 | |
| 88238 | AJUDANTE DE ARMADOR COM ENCARGOS COMPLEMENTARES | SINAPI | H | 0,01720000 | R\$ 18,69 | R\$ 0,32 | |
| 88245 | ARMADOR COM ENCARGOS COMPLEMENTARES | SINAPI | H | 0,10550000 | R\$ 23,44 | R\$ 2,47 | |
| TOTAL Mão de Obra com Encargos Complementares: | | | | | | R\$ 2,79 | |
| 92799 | CORTE E DOBRA DE AÇO CA-60, DIÂMETRO DE 4,2 MM. AF_06/2022 | SINAPI | KG | 1,00000000 | R\$ 9,07 | R\$ 9,07 | |
| TOTAL Serviço: | | | | | | R\$ 9,07 | |
| VALOR: | | | | | | R\$ 12,69 | |
| 100578 ASSENTAMENTO DE POSTE DE CONCRETO COM COMPRIMENTO NOMINAL DE 9 M, CARGA NOMINAL MENOR OU IGUAL A 1000 DAN, ENGASTAMENTO SIMPLES COM 1,5 M DE SOLO (NÃO INCLUI FORNECIMENTO). AF_11/2019 (UN) | | | | | | | |
| 5920 | GUINDAUTO HIDRÁULICO, CAPACIDADE MÁXIMA DE CARGA 6200 KG, MOMENTO MÁXIMO DE CARGA 11,7 TM, ALCANCE MÁXIMO HORIZONTAL 9,70 M, INCLUSIVE CAMINHÃO TOCO PBT 16.000 KG, POTÊNCIA DE 109 CV - CHP OIRND. AF_06/2014 | SINAPI | CHP | 0,07700000 | R\$ 235,04 | R\$ 18,09 | |
| TOTAL Equipamento Custo Horário: | | | | | | R\$ 18,09 | |
| 00000863 | CABO DE COBRE NU 35 MM2 MEXO-DURO | SINAPI | M | 9,00000000 | R\$ 28,17 | R\$ 253,53 | |
| TOTAL Material: | | | | | | R\$ 253,53 | |
| 88247 | AUXILIAR DE ELETRICISTA COM ENCARGOS COMPLEMENTARES | SINAPI | H | 1,23300000 | R\$ 19,04 | R\$ 23,47 | |
| 88264 | ELETRICISTA COM ENCARGOS COMPLEMENTARES | SINAPI | H | 4,00800000 | R\$ 23,87 | R\$ 95,67 | |
| TOTAL Mão de Obra com Encargos Complementares: | | | | | | R\$ 119,14 | |
| VALOR: | | | | | | R\$ 390,76 | |
| 88247 AUXILIAR DE ELETRICISTA COM ENCARGOS COMPLEMENTARES (H) | | | | | | | |



RELATÓRIO ANALÍTICO - COMPOSIÇÕES AUXILIARES

OBRA: UNIDADE BÁSICA DE SAÚDE - UBS PORTE I
LOCAL: SÍTIO MATA
CLIENTE: PREFEITURA MUNICIPAL DE PEDRA BRANCA

DATA: 04/10/2024 **BDI:** 28,82%
SENFRA 028.1 COM DESONERAÇÃO 84,44% 47,48%
SINAPI 2023/12 COM DESONERAÇÃO 83,08% 47,87%
 Composição Própria PRÓPRIA 0,00% 0,00%

PREFEITURA MUNICIPAL DE PEDRA BRANCA
 8.956
 Páginas
 C.P.L. ✓

| Item | Descrição | SINAPI | Unid. | Quantidade | Valor Unit. | Valor Total |
|----------|--|--------|-------|------------|-------------|-------------|
| 00037370 | ALIMENTAÇÃO - HORISTA (COLETADO CAIXA - ENCARGOS COMPLEMENTARES) | SINAPI | H | 1,00000000 | R\$ 2,73 | R\$ 2,73 |
| 00043484 | EPI - FAMILIA ELETRICISTA - HORISTA (ENCARGOS COMPLEMENTARES - COLETADO CAIXA) | SINAPI | H | 1,00000000 | R\$ 0,97 | R\$ 0,97 |
| 00037372 | EXAMES - HORISTA (COLETADO CAIXA - ENCARGOS COMPLEMENTARES) | SINAPI | H | 1,00000000 | R\$ 1,08 | R\$ 1,08 |
| 00043460 | FERRAMENTAS - FAMILIA ELETRICISTA - HORISTA (ENCARGOS COMPLEMENTARES - COLETADO CAIXA) | SINAPI | H | 1,00000000 | R\$ 0,68 | R\$ 0,68 |
| 00037373 | SEGURO - HORISTA (COLETADO CAIXA - ENCARGOS COMPLEMENTARES) | SINAPI | H | 1,00000000 | R\$ 0,03 | R\$ 0,03 |
| 00037371 | TRANSPORTE - HORISTA (COLETADO CAIXA - ENCARGOS COMPLEMENTARES) | SINAPI | H | 1,00000000 | R\$ 0,88 | R\$ 0,88 |

TOTAL Encargos Complementares: R\$ 6,37

| Item | Descrição | SINAPI | Unid. | Quantidade | Valor Unit. | Valor Total |
|----------|-----------------------------------|--------|-------|------------|-------------|-------------|
| 00000247 | AJUDANTE DE ELETRICISTA (HORISTA) | SINAPI | H | 1,00000000 | R\$ 12,15 | R\$ 12,15 |

TOTAL Mão de Obra: R\$ 12,15

| Item | Descrição | SINAPI | Unid. | Quantidade | Valor Unit. | Valor Total |
|-------|---|--------|-------|------------|-------------|-------------|
| 95316 | CURSO DE CAPACITAÇÃO PARA AUXILIAR DE ELETRICISTA (ENCARGOS COMPLEMENTARES) - HORISTA | SINAPI | H | 1,00000000 | R\$ 0,52 | R\$ 0,52 |

TOTAL Serviço: R\$ 0,52

VALOR: R\$ 19,04

88248 AUXILIAR DE ENCANADOR OU BOMBEIRO HIDRÁULICO COM ENCARGOS COMPLEMENTARES (H)

| Item | Descrição | SINAPI | Unid. | Quantidade | Valor Unit. | Valor Total |
|----------|--|--------|-------|------------|-------------|-------------|
| 00037370 | ALIMENTAÇÃO - HORISTA (COLETADO CAIXA - ENCARGOS COMPLEMENTARES) | SINAPI | H | 1,00000000 | R\$ 2,73 | R\$ 2,73 |
| 00043485 | EPI - FAMILIA ENCANADOR - HORISTA (ENCARGOS COMPLEMENTARES - COLETADO CAIXA) | SINAPI | H | 1,00000000 | R\$ 0,85 | R\$ 0,85 |
| 00037372 | EXAMES - HORISTA (COLETADO CAIXA - ENCARGOS COMPLEMENTARES) | SINAPI | H | 1,00000000 | R\$ 1,08 | R\$ 1,08 |
| 00043461 | FERRAMENTAS - FAMILIA ENCANADOR - HORISTA (ENCARGOS COMPLEMENTARES - COLETADO CAIXA) | SINAPI | H | 1,00000000 | R\$ 0,25 | R\$ 0,25 |
| 00037373 | SEGURO - HORISTA (COLETADO CAIXA - ENCARGOS COMPLEMENTARES) | SINAPI | H | 1,00000000 | R\$ 0,03 | R\$ 0,03 |
| 00037371 | TRANSPORTE - HORISTA (COLETADO CAIXA - ENCARGOS COMPLEMENTARES) | SINAPI | H | 1,00000000 | R\$ 0,88 | R\$ 0,88 |

TOTAL Encargos Complementares: R\$ 5,82

| Item | Descrição | SINAPI | Unid. | Quantidade | Valor Unit. | Valor Total |
|----------|--|--------|-------|------------|-------------|-------------|
| 00000246 | AUXILIAR DE ENCANADOR OU BOMBEIRO HIORAULICO (HORISTA) | SINAPI | H | 1,00000000 | R\$ 12,15 | R\$ 12,15 |

TOTAL Mão de Obra: R\$ 12,15

| Item | Descrição | SINAPI | Unid. | Quantidade | Valor Unit. | Valor Total |
|-------|--|--------|-------|------------|-------------|-------------|
| 95317 | CURSO DE CAPACITAÇÃO PARA AUXILIAR DE ENCANADOR OU BOMBEIRO HIORÁULICO (ENCARGOS COMPLEMENTARES) - HORISTA | SINAPI | H | 1,00000000 | R\$ 0,25 | R\$ 0,25 |

TOTAL Serviço: R\$ 0,25

VALOR: R\$ 18,22

88250 AUXILIAR DE MECÂNICO COM ENCARGOS COMPLEMENTARES (H)

| Item | Descrição | SINAPI | Unid. | Quantidade | Valor Unit. | Valor Total |
|----------|---|--------|-------|------------|-------------|-------------|
| 00037370 | ALIMENTAÇÃO - HORISTA (COLETADO CAIXA - ENCARGOS COMPLEMENTARES) | SINAPI | H | 1,00000000 | R\$ 2,73 | R\$ 2,73 |
| 00043498 | EPI - FAMILIA OPERADOR ESCAVADEIRA - HORISTA (ENCARGOS COMPLEMENTARES - COLETADO CAIXA) | SINAPI | N | 1,00000000 | R\$ 0,69 | R\$ 0,69 |
| 00037372 | EXAMES - HORISTA (COLETADO CAIXA - ENCARGOS COMPLEMENTARES) | SINAPI | H | 1,00000000 | R\$ 1,08 | R\$ 1,08 |
| 00043464 | FERRAMENTAS - FAMILIA OPERADOR ESCAVADEIRA - HORISTA (ENCARGOS COMPLEMENTARES - COLETADO CAIXA) | SINAPI | H | 1,00000000 | R\$ 0,01 | R\$ 0,01 |
| 00037373 | SEGURO - HORISTA (COLETADO CAIXA - ENCARGOS COMPLEMENTARES) | SINAPI | H | 1,00000000 | R\$ 0,03 | R\$ 0,03 |
| 00037371 | TRANSPORTE - HORISTA (COLETADO CAIXA - ENCARGOS COMPLEMENTARES) | SINAPI | H | 1,00000000 | R\$ 0,88 | R\$ 0,88 |

TOTAL Encargos Complementares: R\$ 5,42

| Item | Descrição | SINAPI | Unid. | Quantidade | Valor Unit. | Valor Total |
|----------|--------------------------------|--------|-------|------------|-------------|-------------|
| 00000251 | AUXILIAR DE MECANICO (HORISTA) | SINAPI | H | 1,00000000 | R\$ 12,15 | R\$ 12,15 |

TOTAL Mão de Obra: R\$ 12,15

| Item | Descrição | SINAPI | Unid. | Quantidade | Valor Unit. | Valor Total |
|-------|--|--------|-------|------------|-------------|-------------|
| 95319 | CURSO DE CAPACITAÇÃO PARA AUXILIAR DE MECÂNICO (ENCARGOS COMPLEMENTARES) - HORISTA | SINAPI | H | 1,00000000 | R\$ 0,16 | R\$ 0,16 |

TOTAL Serviço: R\$ 0,16

VALOR: R\$ 17,73

3.956
 Pagina: [redacted]
 C.P.L. [redacted]

RELATÓRIO ANALÍTICO - COMPOSIÇÕES AUXILIARES

| | | | | | |
|----------|---------------------------------------|----------------------|-------------------------|--------|--------|
| OBRA: | UNIDADE BÁSICA DE SAÚDE - UBS PORTE I | DATA: | 04/10/2024 | ROI: | 26,82% |
| LOCAL: | SÍTIO MATA | SEMPRA | 028.1 COM DEBONERAÇÃO | 64,44% | 47,48% |
| CLIENTE: | PREFEITURA MUNICIPAL DE PEDRA BRANCA | SINAPI | 2023/12 COM DEBONERAÇÃO | 85,06% | 47,67% |
| | | Composições Próprias | PRÓPRIA | 0,00% | 0,00% |

88256 AZULEJISTA OU LADRILHISTA COM ENCARGOS COMPLEMENTARES (H)

| Item | Descrição | Unidade | Quantidade | Valor Unitário | Valor Total |
|---------------------------------------|---|---------|------------|----------------|-----------------|
| 00037370 | ALIMENTAÇÃO - HORISTA (COLETADO CAIXA - ENCARGOS COMPLEMENTARES) | SINAPI | H | 1,00000000 | R\$ 2,73 |
| 00043489 | EPI - FAMÍLIA PEDREIRO - HORISTA (ENCARGOS COMPLEMENTARES - COLETADO CAIXA) | SINAPI | H | 1,00000000 | R\$ 1,00 |
| 00037372 | EXAMES - HORISTA (COLETADO CAIXA - ENCARGOS COMPLEMENTARES) | SINAPI | H | 1,00000000 | R\$ 1,08 |
| 00043465 | FERRAMENTAS - FAMÍLIA PEDREIRO - HORISTA (ENCARGOS COMPLEMENTARES - COLETADO CAIXA) | SINAPI | H | 1,00000000 | R\$ 0,66 |
| 00037373 | SEGURO - HORISTA (COLETADO CAIXA - ENCARGOS COMPLEMENTARES) | SINAPI | H | 1,00000000 | R\$ 0,03 |
| 00037371 | TRANSPORTE - HORISTA (COLETADO CAIXA - ENCARGOS COMPLEMENTARES) | SINAPI | H | 1,00000000 | R\$ 0,88 |
| TOTAL Encargos Complementares: | | | | | R\$ 6,38 |

| | | | | | |
|---------------------------|-------------------------------------|--------|---|------------|------------------|
| 00004760 | AZULEJISTA OU LADRILHEIRO (HORISTA) | SINAPI | H | 1,00000000 | R\$ 16,78 |
| TOTAL Mão de Obra: | | | | | R\$ 16,78 |

| | | | | | |
|-----------------------|---|--------|---|------------|------------------|
| 95324 | CURSO DE CAPACITAÇÃO PARA AZULEJISTA OU LADRILHISTA (ENCARGOS COMPLEMENTARES) - HORISTA | SINAPI | H | 1,00000000 | R\$ 0,28 |
| TOTAL Serviço: | | | | | R\$ 0,28 |
| VALOR: | | | | | R\$ 23,44 |

86934 BANCADA DE MÁRMORE SINTÉTICO 120 X 60CM, COM CUBA INTEGRADA, INCLUSO SIFÃO TIPO FLEXÍVEL EM PVC, VÁLVULA EM PLÁSTICO CROMADO TIPO AMERICANA E TORNEIRA CROMADA LONGA, DE PAREDE, PADRÃO POPULAR - FORNECIMENTO E INSTALAÇÃO. AF_01/2020 (UN)

| | | | | | |
|-----------------------|--|--------|----|------------|-------------------|
| 86894 | BANCADA DE MÁRMORE SINTÉTICO, DE 120 X 60CM, COM CUBA INTEGRADA - FORNECIMENTO E INSTALAÇÃO. AF_01/2010 | SINAPI | UN | 1,00000000 | R\$ 231,23 |
| 86883 | SIFÃO DO TIPO FLEXÍVEL EM PVC 1 X 1,1/2 - FORNECIMENTO E INSTALAÇÃO. AF_01/2020 | SINAPI | UN | 1,00000000 | R\$ 10,55 |
| 86911 | TORNEIRA CROMADA LONGA, DE PAREDE, 1/27 OU 3/4", PARA PIA DE COZINHA, PADRÃO POPULAR - FORNECIMENTO E INSTALAÇÃO. AF_01/2020 | SINAPI | UN | 1,00000000 | R\$ 64,25 |
| 86880 | VÁLVULA EM PLÁSTICO CROMADO TIPO AMERICANA 3.1/27 X 1.1/27 SEM ADAPTADOR PARA PIA FORNECIMENTO E INSTALAÇÃO. AF_01/2020 | SINAPI | UN | 1,00000000 | R\$ 23,00 |
| TOTAL Serviço: | | | | | R\$ 329,03 |
| VALOR: | | | | | R\$ 329,03 |

86894 BANCADA DE MÁRMORE SINTÉTICO, DE 120 X 60CM, COM CUBA INTEGRADA - FORNECIMENTO E INSTALAÇÃO. AF_01/2020 (UN)

| | | | | | |
|------------------------|--|--------|----|------------|-------------------|
| 00000541 | BANCADA DE MÁRMORE SINTÉTICO COM UMA CUBA, 120 X 60 CM | SINAPI | UN | 1,00000000 | R\$ 156,07 |
| 00007568 | BUCHA DE NYLON SEM ABA 510, COM PARAFUSO DE 6,10 X 65 MM EM AÇO ZINCADO COM RDSÇA. SOBERBA, CABECA CHATA E FENDA PHILIPS | SINAPI | UN | 4,00000000 | R\$ 0,74 |
| 00004823 | MASSA PLÁSTICA PARA MÁRMORE/GRANITO | SINAPI | KG | 0,06920000 | R\$ 35,86 |
| 00037329 | REJUNTE EPOXI, QUALQUER COR | SINAPI | KG | 0,09360000 | R\$ 102,48 |
| 00037591 | SUORTE MÃO-FRANCA EM AÇO, ABAS IGUAIS 40 CM, CAPACIDADE MÍNIMA 70 KG, BRANCO | SINAPI | UN | 2,00000000 | R\$ 14,95 |
| TOTAL Material: | | | | | R\$ 201,00 |

| | | | | | |
|---|--|--------|---|------------|-------------------|
| 88267 | ENCANADOR DO BOMBEIRO HIBRÁULICO COM ENCARGOS COMPLEMENTARES | SINAPI | H | 0,02540000 | R\$ 22,94 |
| 88316 | SERVENTE COM ENCARGOS COMPLEMENTARES | SINAPI | H | 0,63590000 | R\$ 17,78 |
| TOTAL Mão de Obra com Encargos Complementares: | | | | | R\$ 30,23 |
| VALOR: | | | | | R\$ 231,23 |

90806 BATENTE PARA PORTA DE MADEIRA, FIXAÇÃO COM ARGAMASSA, PADRÃO MÉDIO - FORNECIMENTO E INSTALAÇÃO. AF_12/2019 (UN)

| | | | | | |
|------------------------|--|--------|----|------------|------------------|
| 00039027 | PREGÔ DE AÇO POLIDO COM CABECA 19 X 36 (3 1/4 X 9) | SINAPI | KG | 0,20000000 | R\$ 10,57 |
| 00007319 | TINTA ASFÁLTICA IMPERMEABILIZANTE DISPERSA EM ÁGUA, PARA MATERIAIS CIMENTÍCIOS | SINAPI | L | 0,16710000 | R\$ 10,95 |
| TOTAL Material: | | | | | R\$ 21,52 |
| 88261 | CARPINTEIRO DE ESQUADRIA COM ENCARGOS COMPLEMENTARES | SINAPI | H | 0,55200000 | R\$ 22,51 |

| RELATÓRIO ANALÍTICO - COMPOSIÇÕES AUXILIARES | | | | | | |
|--|--|---------------------------------------|--|--------------------------------|--|---------------|
| OBRA: | | UNIDADE BÁSICA DE SAÚDE - UBS PORTE I | | DATA : 04/10/2024 | | BDI : 28,82% |
| LOCAL: | | SÍTIO MATA | | SENFRA 028.1 COM DESONERAÇÃO | | 84,44% 47,48% |
| CLIENTE: | | PREFEITURA MUNICIPAL DE PEDRA BRANCA | | SINAPI 2023/12 COM DESONERAÇÃO | | 85,00% 47,57% |
| | | | | Composições Própria | | 0,00% 0,00% |

| | | | | | | |
|-------|---|--------|----|------------|--|------------|
| 88309 | PEDREIRO COM ENCARGOS COMPLEMENTARES | SINAPI | H | 1,36200000 | R\$ 23,56 | R\$ 32,08 |
| 88316 | SERVENTE COM ENCARGOS COMPLEMENTARES | SINAPI | H | 0,95700000 | R\$ 17,78 | R\$ 17,01 |
| | | | | | TOTAL Mão de Obra com Encargos Complementares: R\$ 61,51 | |
| 88629 | ARGAMASSA TRAÇO 1:3 (EM VOLUME DE CIMENTO E AREIA MÉDIA ÚMIDA), PREPARO MANUAL AF_08/2019 | SINAPI | M3 | 0,02230000 | R\$ 567,48 | R\$ 12,65 |
| 90801 | BATENTE PARA PORTA DE MADEIRA, PADRÃO MÉDIO - FORNECIMENTO E MONTAGEM AF_12/2019 | SINAPI | UN | 1,00000000 | R\$ 231,02 | R\$ 231,02 |
| | | | | | TOTAL Serviço: R\$ 243,67 | |
| | | | | | VALOR: R\$ 309,11 | |

| 90801 BATENTE PARA PORTA DE MADEIRA, PADRÃO MÉDIO - FORNECIMENTO E MONTAGEM AF_12/2019 (UN) | | | | | | |
|---|--|--------|----|------------|--|------------|
| 00000183 | BATENTE / PORTAL / ADUELA / MARCO EM MADEIRA MACICA COM REBAIXO, E = *3* CM, L = *14* CM, PARA PORTAS DE GIRO DE *60 CM A 120* CM X *210* CM, CEDRINHO / ANGELIM COMERCIAL / TAURI / CURUPIXA / PEROBA / CUMARU DU EQUIVALENTE DA REGIAO (NAO INCLUI ALIZARES) | SINAPI | JG | 1,00000000 | R\$ 144,81 | R\$ 144,81 |
| 00005066 | PREGO DE AÇO POLIDO COM CABECA 12 X 12 | SINAPI | KG | 0,01100000 | R\$ 13,94 | R\$ 0,15 |
| 00005075 | PREGO DE AÇO POLIDO COM CABECA 18 X 30 (2 3/4 X 10) | SINAPI | KG | 0,02400000 | R\$ 10,58 | R\$ 0,25 |
| | | | | | TOTAL Material: R\$ 145,21 | |
| 88261 | CARPINTEIRO DE ESQUADRIA COM ENCARGOS COMPLEMENTARES | SINAPI | H | 2,74100000 | R\$ 22,51 | R\$ 61,69 |
| 88316 | SERVENTE COM ENCARGOS COMPLEMENTARES | SINAPI | H | 1,35700000 | R\$ 17,78 | R\$ 24,12 |
| | | | | | TOTAL Mão de Obra com Encargos Complementares: R\$ 85,81 | |
| | | | | | VALOR: R\$ 231,02 | |

| 88831 BETONEIRA CAPACIDADE NOMINAL DE 400 L, CAPACIDADE DE MISTURA 280 L, MOTOR ELÉTRICO TRIFÁSICO POTÊNCIA DE 2 CV, SEM CARREGADOR - CHI DIURNO AF_05/2023 (CHI) | | | | | | |
|---|--|--------|---|------------|-------------------------|----------|
| 88826 | BETONEIRA CAPACIDADE NOMINAL DE 400 L, CAPACIDADE DE MISTURA 280 L, MOTOR ELÉTRICO TRIFÁSICO POTÊNCIA DE 2 CV, SEM CARREGADOR - DEPRECIAÇÃO AF_05/2023 | SINAPI | H | 1,00000000 | R\$ 0,23 | R\$ 0,23 |
| 88827 | BETONEIRA CAPACIDADE NOMINAL DE 400 L, CAPACIDADE DE MISTURA 280 L, MOTOR ELÉTRICO TRIFÁSICO POTÊNCIA DE 2 CV, SEM CARREGADOR - JUROS AF_05/2023 | SINAPI | H | 1,00000000 | R\$ 0,05 | R\$ 0,05 |
| | | | | | TOTAL Serviço: R\$ 0,28 | |
| | | | | | VALOR: R\$ 0,28 | |

| 88830 BETONEIRA CAPACIDADE NOMINAL DE 400 L, CAPACIDADE DE MISTURA 280 L, MOTOR ELÉTRICO TRIFÁSICO POTÊNCIA DE 2 CV, SEM CARREGADOR - CHI DIURNO AF_05/2023 (CNP) | | | | | | |
|---|--|--------|---|------------|-------------------------|----------|
| 88826 | BETONEIRA CAPACIDADE NOMINAL DE 400 L, CAPACIDADE DE MISTURA 280 L, MOTOR ELÉTRICO TRIFÁSICO POTÊNCIA DE 2 CV, SEM CARREGADOR - DEPRECIAÇÃO AF_05/2023 | SINAPI | H | 1,00000000 | R\$ 0,23 | R\$ 0,23 |
| 88827 | BETONEIRA CAPACIDADE NOMINAL DE 400 L, CAPACIDADE DE MISTURA 280 L, MOTOR ELÉTRICO TRIFÁSICO POTÊNCIA DE 2 CV, SEM CARREGADOR - JUROS AF_05/2023 | SINAPI | H | 1,00000000 | R\$ 0,05 | R\$ 0,05 |
| 88828 | BETONEIRA CAPACIDADE NOMINAL DE 400 L, CAPACIDADE DE MISTURA 280 L, MOTOR ELÉTRICO TRIFÁSICO POTÊNCIA DE 2 CV, SEM CARREGADOR - MANUTENÇÃO AF_05/2023 | SINAPI | H | 1,00000000 | R\$ 0,27 | R\$ 0,27 |
| 88829 | BETONEIRA CAPACIDADE NOMINAL DE 400 L, CAPACIDADE DE MISTURA 280 L, MOTOR ELÉTRICO TRIFÁSICO POTÊNCIA DE 2 CV, SEM CARREGADOR - MATERIAIS DE OPERAÇÃO AF_05/2023 | SINAPI | H | 1,00000000 | R\$ 0,98 | R\$ 0,98 |
| | | | | | TOTAL Serviço: R\$ 1,53 | |
| | | | | | VALOR: R\$ 1,53 | |

| 88826 BETONEIRA CAPACIDADE NOMINAL DE 400 L, CAPACIDADE DE MISTURA 280 L, MOTOR ELÉTRICO TRIFÁSICO POTÊNCIA DE 2 CV, SEM CARREGADOR - DEPRECIAÇÃO AF_05/2023 (H) | | | | | | |
|--|--|--------|----|------------|-----------------------------|----------|
| 00010535 | BETONEIRA CAPACIDADE NOMINAL DE 400 L, CAPACIDADE DE MISTURA 280 L, MOTOR ELÉTRICO TRIFÁSICO 220/380 V POTENCIA 2 CV, SEM CARREGADOR | SINAPI | UN | 0,00006000 | R\$ 3.861,60 | R\$ 0,23 |
| | | | | | TOTAL Equipamento: R\$ 0,23 | |
| | | | | | VALOR: R\$ 0,23 | |



RELATÓRIO ANALÍTICO - COMPOSIÇÕES AUXILIARES

| | | | | | |
|----------|---------------------------------------|----------------------|-------------------------|--------|--------|
| OBRA: | UNIDADE BÁSICA DE SAÚDE - UBS PORTE I | DATA: | 04/10/2024 | BDI: | 28,82% |
| LOCAL: | SÍTIO MATA | SEM-FRA: | 028 1 COM DESONERAÇÃO | 84,44% | 47,48% |
| CLIENTE: | PREFEITURA MUNICIPAL DE PEDRA BRANCA | SINAPI: | 2023/12 COM DESONERAÇÃO | 85,06% | 47,87% |
| | | Composição Prêmio | PRÓPRIA | 0,00% | 0,00% |

88827 BETONEIRA CAPACIDADE NOMINAL DE 400 L, CAPACIDADE DE MISTURA 280 L, MOTOR ELÉTRICO TRIFÁSICO POTÊNCIA DE 2 CV, SEM CARREGADOR - JUROS. AF_05/2023 (H)

| Item | Descrição | Unidade | Quantidade | Valor Unitário | Valor Total |
|---------------------------|---|-----------|------------|----------------|-------------|
| 00010535 | BETONEIRA CAPACIDADE NOMINAL 400 L, CAPACIDADE DE MISTURA 280 L, MOTOR ELÉTRICO TRIFÁSICO 220/380 V POTENCIA 2 CV, SEM CARREGADOR | SINAPI UN | 8,00001480 | R\$ 3.861,60 | R\$ 0,05 |
| TOTAL Equipamento: | | | | | R\$ 0,05 |
| VALOR: | | | | | R\$ 0,05 |

88828 BETONEIRA CAPACIDADE NOMINAL DE 400 L, CAPACIDADE DE MISTURA 280 L, MOTOR ELÉTRICO TRIFÁSICO POTÊNCIA DE 2 CV, SEM CARREGADOR - MANUTENÇÃO. AF_05/2023 (H)

| Item | Descrição | Unidade | Quantidade | Valor Unitário | Valor Total |
|---------------------------|---|-----------|------------|----------------|-------------|
| 00010535 | BETONEIRA CAPACIDADE NOMINAL 400 L, CAPACIDADE DE MISTURA 280 L, MOTOR ELÉTRICO TRIFÁSICO 220/380 V POTENCIA 2 CV, SEM CARREGADOR | SINAPI UN | 0,00007000 | R\$ 3.861,60 | R\$ 0,27 |
| TOTAL Equipamento: | | | | | R\$ 0,27 |
| VALOR: | | | | | R\$ 0,27 |

88829 BETONEIRA CAPACIDADE NOMINAL DE 400 L, CAPACIDADE DE MISTURA 280 L, MOTOR ELÉTRICO TRIFÁSICO POTÊNCIA DE 2 CV, SEM CARREGADOR - MATERIAIS NA OPERAÇÃO. AF_05/2023 (H)

| Item | Descrição | Unidade | Quantidade | Valor Unitário | Valor Total |
|-------------------------|---|------------|------------|----------------|-------------|
| 00002705 | ENERGIA ELETRICA ATE 2000 KWH INDUSTRIAL, SEM DEMANDA | SINAPI KWH | 1,25120000 | R\$ 0,79 | R\$ 0,98 |
| TOTAL Especiais: | | | | | R\$ 0,98 |
| VALOR: | | | | | R\$ 0,98 |

89226 BETONEIRA CAPACIDADE NOMINAL DE 600 L, CAPACIDADE DE MISTURA 360 L, MOTOR ELÉTRICO TRIFÁSICO POTÊNCIA DE 4 CV, SEM CARREGADOR - CHI DIURNO. AF_05/2023 (CHI)

| Item | Descrição | Unidade | Quantidade | Valor Unitário | Valor Total |
|-----------------------|--|----------|------------|----------------|-------------|
| 89221 | BETONEIRA CAPACIDADE NOMINAL DE 600 L, CAPACIDADE DE MISTURA 360 L, MOTOR ELÉTRICO TRIFÁSICO POTÊNCIA DE 4 CV, SEM CARREGADOR - DEPRECIÇÃO. AF_05/2023 | SINAPI H | 1,00000000 | R\$ 0,94 | R\$ 0,94 |
| 89222 | BETONEIRA CAPACIDADE NOMINAL DE 600 L, CAPACIDADE DE MISTURA 360 L, MOTOR ELÉTRICO TRIFÁSICO POTÊNCIA DE 4 CV, SEM CARREGADOR - JUROS. AF_05/2023 | SINAPI H | 1,00000000 | R\$ 0,23 | R\$ 0,23 |
| TOTAL Serviço: | | | | | R\$ 1,17 |
| VALOR: | | | | | R\$ 1,17 |

89225 BETONEIRA CAPACIDADE NOMINAL DE 600 L, CAPACIDADE DE MISTURA 360 L, MOTOR ELÉTRICO TRIFÁSICO POTÊNCIA DE 4 CV, SEM CARREGADOR - CHP DIURNO. AF_05/2023 (CHP)

| Item | Descrição | Unidade | Quantidade | Valor Unitário | Valor Total |
|-----------------------|---|----------|------------|----------------|-------------|
| 89221 | BETONEIRA CAPACIDADE NOMINAL DE 600 L, CAPACIDADE DE MISTURA 360 L, MOTOR ELÉTRICO TRIFÁSICO POTÊNCIA DE 4 CV, SEM CARREGADOR - DEPRECIÇÃO. AF_05/2023 | SINAPI H | 1,00000000 | R\$ 0,94 | R\$ 0,94 |
| 89222 | BETONEIRA CAPACIDADE NOMINAL DE 600 L, CAPACIDADE DE MISTURA 360 L, MOTOR ELÉTRICO TRIFÁSICO POTÊNCIA DE 4 CV, SEM CARREGADOR - JUROS. AF_05/2023 | SINAPI H | 1,00000000 | R\$ 0,23 | R\$ 0,23 |
| 89223 | BETONEIRA CAPACIDADE NOMINAL DE 600 L, CAPACIDADE DE MISTURA 360 L, MOTOR ELÉTRICO TRIFÁSICO POTÊNCIA DE 4 CV, SEM CARREGADOR - MANUTENÇÃO. AF_05/2023 | SINAPI H | 1,00000000 | R\$ 1,09 | R\$ 1,09 |
| 89224 | BETONEIRA CAPACIDADE NOMINAL DE 600 L, CAPACIDADE DE MISTURA 360 L, MOTOR ELÉTRICO TRIFÁSICO POTÊNCIA DE 4 CV, SEM CARREGADOR - MATERIAIS NA OPERAÇÃO. AF_05/2023 | SINAPI H | 1,00000000 | R\$ 1,97 | R\$ 1,97 |
| TOTAL Serviço: | | | | | R\$ 4,23 |
| VALOR: | | | | | R\$ 4,23 |

89221 BETONEIRA CAPACIDADE NOMINAL DE 600 L, CAPACIDADE DE MISTURA 360 L, MOTOR ELÉTRICO TRIFÁSICO POTÊNCIA DE 4 CV, SEM CARREGADOR - DEPRECIÇÃO. AF_05/2023 (H)

| Item | Descrição | Unidade | Quantidade | Valor Unitário | Valor Total |
|---------------------------|--|-----------|------------|----------------|-------------|
| 00036397 | BETONEIRA, CAPACIDADE NOMINAL 600 L, CAPACIDADE DE MISTURA 360L, MOTOR ELÉTRICO TRIFÁSICO 220/380V, POTENCIA 4CV, EXCLUSO CARREGADOR | SINAPI UN | 0,00006000 | R\$ 15.708,20 | R\$ 0,94 |
| TOTAL Equipamento: | | | | | R\$ 0,94 |
| VALOR: | | | | | R\$ 0,94 |

89222 BETONEIRA CAPACIDADE NOMINAL DE 600 L, CAPACIDADE DE MISTURA 360 L, MOTOR ELÉTRICO TRIFÁSICO POTÊNCIA DE 4 CV, SEM CARREGADOR - JUROS. AF_05/2023 (H)

| Item | Descrição | Unidade | Quantidade | Valor Unitário | Valor Total |
|---------------------------|--|-----------|------------|----------------|-------------|
| 00036397 | BETONEIRA, CAPACIDADE NOMINAL 600 L, CAPACIDADE DE MISTURA 360L, MOTOR ELÉTRICO TRIFÁSICO 220/380V, POTENCIA 4CV, EXCLUSO CARREGADOR | SINAPI UN | 0,00001460 | R\$ 15.708,20 | R\$ 0,23 |
| TOTAL Equipamento: | | | | | R\$ 0,23 |

| RELATÓRIO ANALÍTICO - COMPOSIÇÕES AUXILIARES | | | |
|---|---------------------------------------|-----------------------------|---------------------------------------|
| OBRA: | UNIDADE BÁSICA DE SAÚDE - UBS PORTE I | DATA: 04/10/2024 | BDI: 28,82% |
| LOCAL: | SÍTIO MATA | SEINFRA | 028 1 COM DESONERAÇÃO 84,44% 47,48% |
| CLIENTE: | PREFEITURA MUNICIPAL DE PEDRA BRANCA | SINAPI | 2023/12 COM DESONERAÇÃO 85,06% 47,67% |
| | | Composições Programa | PRÓPRIA 0,00% 0,00% |
| | | | VALOR: R\$ 8,23 |

| 89223 BETONEIRA CAPACIDADE NOMINAL DE 600 L, CAPACIDADE DE MISTURA 360 L, MOTOR ELÉTRICO TRIFÁSICO POTÊNCIA DE 4 CV, SEM CARREGADOR - MANUTENÇÃO. AF_05/2023 (H) | | | | | | |
|--|--|------------|----------------|-------------|----------|-------|
| Equipamento | Descrição | Quantidade | Valor Unitário | Valor Total | Valor | Valor |
| D0036397 | BETONEIRA, CAPACIDADE NOMINAL 600 L, CAPACIDADE DE MISTURA 360L, MOTOR ELÉTRICO TRIFÁSICO 220/380V, POTÊNCIA 4CV, EXCLUSO CARREGADOR | 0,00007000 | R\$ 15.708,20 | | R\$ 1,09 | |
| TOTAL Equipamento: | | | | | R\$ 1,09 | |
| VALOR: | | | | | R\$ 1,09 | |

| 89224 BETONEIRA CAPACIDADE NOMINAL DE 600 L, CAPACIDADE DE MISTURA 360 L, MOTOR ELÉTRICO TRIFÁSICO POTÊNCIA DE 4 CV, SEM CARREGADOR - MATERIAIS NA OPERAÇÃO. AF_05/2023 (H) | | | | | | |
|---|---|------------|----------------|-------------|----------|-------|
| Equipamento | Descrição | Quantidade | Valor Unitário | Valor Total | Valor | Valor |
| 00002705 | ENERGIA ELÉTRICA ATÉ 2000 KWH INDUSTRIAL, SEM DEMANDA | 2,50239000 | R\$ 0,79 | | R\$ 1,97 | |
| TOTAL Especiais: | | | | | R\$ 1,97 | |
| VALOR: | | | | | R\$ 1,97 | |

| 10682 BETONEIRA ELÉTRICA 580L (CHP) (H) | | | | | | |
|---|---|------------|----------------|-------------|-------------|-------|
| Equipamento | Descrição | Quantidade | Valor Unitário | Valor Total | Valor | Valor |
| 12714 | MAO DE OBRA DE OPERAÇÃO BET. ELET. 580L | 1,00000000 | R\$ 21,2900 | | R\$ 21,2900 | |
| 127D1 | DEPRECIÇÃO | 2,26540000 | R\$ 1,0000 | | R\$ 2,2654 | |
| 127D2 | JURBS | 0,42920000 | R\$ 1,0000 | | R\$ 0,4292 | |
| 127D3 | MANUTENÇÃO | 1,19230000 | R\$ 1,0000 | | R\$ 1,1923 | |
| TOTAL Geral: | | | | | R\$ 25,1769 | |
| VALOR: | | | | | R\$ 25,18 | |

| 91924 CABO DE COBRE FLEXÍVEL ISOLADO, 1,5 MM², ANTI-CHAMA 450/750 V, PARA CIRCUITOS TERMINAIS - FORNECIMENTO E INSTALAÇÃO. AF_03/2023 (M) | | | | | | |
|---|--|------------|----------------|-------------|----------|-------|
| Equipamento | Descrição | Quantidade | Valor Unitário | Valor Total | Valor | Valor |
| D0001D13 | CABO DE COBRE FLEXÍVEL, CLASSE 4 DU 5, ISOLAÇÃO EM PVC/A, ANTI-CHAMA BWF-B, 1 CONDUTOR, 450/750 V, SEÇÃO NOMINAL 1,5 MM² | 1,24340000 | R\$ 1,07 | | R\$ 1,33 | |
| 00021127 | FITA ISOLANTE ADESIVA ANTI-CHAMA, USO ATÉ 750 V, EM ROLO DE 19 MM X 5 M | 0,00940000 | R\$ 3,01 | | R\$ 0,02 | |
| TOTAL Material: | | | | | R\$ 1,35 | |
| 88247 | AUXILIAR DE ELETRICISTA COM ENCARGOS COMPLEMENTARES | 0,02300000 | R\$ 19,04 | | R\$ 0,43 | |
| 88264 | ELETRICISTA COM ENCARGOS COMPLEMENTARES | 0,02300000 | R\$ 23,87 | | R\$ 0,54 | |
| TOTAL Mão de Obra com Encargos Complementares: | | | | | R\$ 0,97 | |
| VALOR: | | | | | R\$ 2,32 | |

| 92981 CABO DE COBRE FLEXÍVEL ISOLADO, 16 MM², ANTI-CHAMA 450/750 V, PARA DISTRIBUIÇÃO - FORNECIMENTO E INSTALAÇÃO. AF_12/2015 (M) | | | | | | |
|---|---|------------|----------------|-------------|-----------|-------|
| Equipamento | Descrição | Quantidade | Valor Unitário | Valor Total | Valor | Valor |
| D0000979 | CABO DE COBRE FLEXÍVEL, CLASSE 4 DU 5, ISOLAÇÃO EM PVC/A, ANTI-CHAMA BWF-B, 1 CONDUTOR, 450/750 V, SEÇÃO NOMINAL 16 MM² | 1,02700000 | R\$ 11,09 | | R\$ 11,38 | |
| 00021127 | FITA ISOLANTE ADESIVA ANTI-CHAMA, USO ATÉ 750 V, EM ROLO DE 19 MM X 5 M | 0,01000000 | R\$ 3,01 | | R\$ 0,03 | |
| TOTAL Material: | | | | | R\$ 11,41 | |
| 88247 | AUXILIAR DE ELETRICISTA COM ENCARGOS COMPLEMENTARES | 0,01300000 | R\$ 19,04 | | R\$ 0,24 | |
| 88264 | ELETRICISTA COM ENCARGOS COMPLEMENTARES | 0,01300000 | R\$ 23,87 | | R\$ 0,31 | |
| TOTAL Mão de Obra com Encargos Complementares: | | | | | R\$ 0,55 | |
| VALOR: | | | | | R\$ 11,96 | |

| 91926 CABO DE COBRE FLEXÍVEL ISOLADO, 2,5 MM², ANTI-CHAMA 450/750 V, PARA CIRCUITOS TERMINAIS - FORNECIMENTO E INSTALAÇÃO. AF_03/2023 (M) | | | | | | |
|---|--|------------|----------------|-------------|----------|-------|
| Equipamento | Descrição | Quantidade | Valor Unitário | Valor Total | Valor | Valor |
| 00001D14 | CABO DE COBRE FLEXÍVEL, CLASSE 4 DU 5, ISOLAÇÃO EM PVC/A, ANTI-CHAMA BWF-B, 1 CONDUTOR, 450/750 V, SEÇÃO NOMINAL 2,5 MM² | 1,24340000 | R\$ 1,71 | | R\$ 2,12 | |
| 00021127 | FITA ISOLANTE ADESIVA ANTI-CHAMA, USO ATÉ 750 V, EM ROLO DE 19 MM X 5 M | 0,00940000 | R\$ 3,01 | | R\$ 0,02 | |
| TOTAL Material: | | | | | R\$ 2,14 | |



RELATÓRIO ANALÍTICO - COMPOSIÇÕES AUXILIARES

| | | | | | |
|--|--|--|--|--------------------|--|
| OBRA: UNIDADE BÁSICA DE SAÚDE - UBS PORTE I | | DATA: 04/10/2024 | | BDI: 28,82% | |
| LOCAL: SÍTIO MATA | | SEM-FRA: 028 11 COM DESONERAÇÃO | | 84,44% 47,48% | |
| CLIENTE: PREFEITURA MUNICIPAL DE PEDRA BRANCA | | SINAPI: 2023/12 COM DESONERAÇÃO | | 85,06% 47,67% | |
| | | Composições Próprias: | | 0,00% 0,00% | |

| | | | | | | |
|---|---|--------|---|------------|-----------|----------|
| 88247 | AUXILIAR DE ELETRICISTA COM ENCARGOS COMPLEMENTARES | SINAPI | H | 0,02900000 | R\$ 19,04 | R\$ 0,55 |
| 88264 | ELETRICISTA COM ENCARGOS COMPLEMENTARES | SINAPI | H | 0,02900000 | R\$ 23,87 | R\$ 0,69 |
| TOTAL Mão de Obra com Encargos Complementares: | | | | | R\$ 1,24 | |
| VALOR: | | | | | R\$ 3,38 | |

| 92906 CABO DE COBRE FLEXÍVEL ISOLADO, 35 MM², ANTI-CHAMA 0,6/1,0 KV, PARA REDE ENTERRADA DE DISTRIBUIÇÃO DE ENERGIA ELÉTRICA - FORNECIMENTO E INSTALAÇÃO. AF_12/2021 (M) | | | | | | |
|---|---|---------|--------|----------------|-------------------|-------------|
| Quantidade | Descrição | Unidade | Medida | Valor Unitário | Valor Total (R\$) | Total (R\$) |
| 00001019 | CABO DE COBRE FLEXÍVEL, CLASSE 4 OU 5, ISOLACAO EM PVC/A, ANTICHAMA BWF-B, COBERTURA PVC-STI, ANTICHAMA BWF-E, 1 CONDUTOR, 0,6/1 KV, SECAO NOMINAL 35 MM2 | SINAPI | M | 1,01500000 | R\$ 25,81 | R\$ 26,19 |
| 00021127 | FITA ISOLANTE ADESIVA ANTICHAMA, USO ATE 750 V, EM ROLO DE 19 MM X 5 M | SINAPI | UN | 0,00900000 | R\$ 3,01 | R\$ 0,02 |
| TOTAL Material: | | | | | R\$ 26,21 | |
| 88247 | AUXILIAR DE ELETRICISTA COM ENCARGOS COMPLEMENTARES | SINAPI | H | 0,06970000 | R\$ 19,04 | R\$ 1,32 |
| 88264 | ELETRICISTA COM ENCARGOS COMPLEMENTARES | SINAPI | H | 0,06970000 | R\$ 23,87 | R\$ 1,66 |
| TOTAL Mão de Obra com Encargos Complementares: | | | | | R\$ 2,98 | |
| VALOR: | | | | | R\$ 29,19 | |

| 91928 CABO DE COBRE FLEXÍVEL ISOLADO, 4 MM², ANTI-CHAMA 450/750 V, PARA CIRCUITOS TERMINAIS - FORNECIMENTO E INSTALAÇÃO. AF_03/2023 (M) | | | | | | |
|--|---|---------|--------|----------------|-------------------|-------------|
| Quantidade | Descrição | Unidade | Medida | Valor Unitário | Valor Total (R\$) | Total (R\$) |
| 00000981 | CABO DE COBRE FLEXÍVEL, CLASSE 4 DU 5, ISOLACAO EM PVC/A, ANTICHAMA BWF-E, 1 CONDUTOR, 450/750 V, SECAO NOMINAL 4 MM2 | SINAPI | M | 1,24340000 | R\$ 2,82 | R\$ 3,50 |
| 00021127 | FITA ISOLANTE ADESIVA ANTICHAMA, USO ATE 750 V, EM ROLO DE 19 MM X 5 M | SINAPI | UN | 0,00940000 | R\$ 3,01 | R\$ 0,02 |
| TOTAL Material: | | | | | R\$ 3,52 | |
| 88247 | AUXILIAR DE ELETRICISTA COM ENCARGOS COMPLEMENTARES | SINAPI | H | 0,03900000 | R\$ 19,04 | R\$ 0,74 |
| 88264 | ELETRICISTA COM ENCARGOS COMPLEMENTARES | SINAPI | H | 0,03900000 | R\$ 23,87 | R\$ 0,93 |
| TOTAL Mão de Obra com Encargos Complementares: | | | | | R\$ 1,67 | |
| VALOR: | | | | | R\$ 5,19 | |

| CPB-10 CABO POTIVOATIVO DE 6,0MM² INSTALADO EM ELETRODUTO - FORNECIMENTO E INSTALAÇÃO (M) | | | | | | |
|--|---|-------------|--------|----------------|-------------------|-------------|
| Quantidade | Descrição | Unidade | Medida | Valor Unitário | Valor Total (R\$) | Total (R\$) |
| COTAÇÃO.3 | CABO FLEX 1KVA 6MM | Composições | M | 1,00000000 | R\$ 3,14 | R\$ 3,14 |
| TOTAL Cotação: | | | | | R\$ 3,14 | |
| 88247 | AUXILIAR DE ELETRICISTA COM ENCARGOS COMPLEMENTARES | SINAPI | H | 0,05390000 | R\$ 19,04 | R\$ 1,03 |
| 88264 | ELETRICISTA COM ENCARGOS COMPLEMENTARES | SINAPI | H | 0,05390000 | R\$ 23,87 | R\$ 1,29 |
| TOTAL Mão de Obra com Encargos Complementares: | | | | | R\$ 2,32 | |
| VALOR: | | | | | R\$ 5,46 | |

| 98283 CABO TELEFÔNICO CCI-50 4 PARES, SEM BLINDAGEM, INSTALADO EM DISTRIBUIÇÃO DE EDIFICAÇÃO RESIDENCIAL - FORNECIMENTO E INSTALAÇÃO. AF_11/2019 (M) | | | | | | |
|---|---|---------|--------|----------------|-------------------|-------------|
| Quantidade | Descrição | Unidade | Medida | Valor Unitário | Valor Total (R\$) | Total (R\$) |
| 00011904 | CABO TELEFONICO CCI 50, 4 PARES, USO INTERNO, SEM BLINDAGEM | SINAPI | M | 1,05000000 | R\$ 1,64 | R\$ 1,72 |
| TOTAL Material: | | | | | R\$ 1,72 | |
| 88247 | AUXILIAR DE ELETRICISTA COM ENCARGOS COMPLEMENTARES | SINAPI | H | 0,14610000 | R\$ 19,04 | R\$ 2,78 |
| 88264 | ELETRICISTA COM ENCARGOS COMPLEMENTARES | SINAPI | H | 0,14610000 | R\$ 23,87 | R\$ 3,48 |
| TOTAL Mão de Obra com Encargos Complementares: | | | | | R\$ 6,26 | |
| VALOR: | | | | | R\$ 7,98 | |

| 98182 CALHA DE GORDURA SIMPLES, CIRCULAR, EM CONCRETO PRÉ-MOLDADO, DIÂMETRO INTERNO = 0,4 M, ALTURA INTERNA = 0,4 M. AF_12/2020 (UN) | | | | | | |
|---|-----------|---------|--------|----------------|-------------------|-------------|
| Quantidade | Descrição | Unidade | Medida | Valor Unitário | Valor Total (R\$) | Total (R\$) |

| RELATÓRIO ANALÍTICO - COMPOSIÇÕES AUXILIARES | | | | | | |
|--|--|---------------------------------------|--|--------------------------------|--|---------------|
| OBRA: | | UNIDADE BÁSICA DE SAÚDE - UBS PORTE I | | DATA : 04/10/2024 | | BDI : 28,82% |
| LOCAL: | | SÍTIO MATA | | SERVIFA 028.1 COM DESONERAÇÃO | | 84,44% 47,48% |
| CLIENTE: | | PREFEITURA MUNICIPAL DE PEDRA BRANCA | | SINAPI 2023/12 COM DESONERAÇÃO | | 85,06% 47,67% |
| | | | | Condições Própria | | 0,90% 0,06% |

| | | | | | | |
|------|---|--------|-----|------------|------------|----------|
| 5679 | RETROESCAVADEIRA SOBRE RODAS COM CARREGADEIRA, TRACÇÃO 4X4, POTÊNCIA LÍQ. 88 HP, CAÇAMBA CARREG. CAP. MÍN. 1 M3, CAÇAMBA RETRO CAP. 0,26 M3, PESO OPERACIONAL MÍN. 6.674 KG, PRDFUNDADE ESCAVAÇÃO MÁX. 4,37 M - CHI DIURNO. AF. 06/2014 | SINAPI | CHI | 0,03150000 | R\$ 52,14 | R\$ 1,64 |
| 5678 | RETROESCAVADEIRA SOBRE RODAS COM CARREGADEIRA, TRACÇÃO 4X4, POTÊNCIA LÍQ. 88 HP, CAÇAMBA CARREG. CAP. MÍN. 1 M3, CAÇAMBA RETRO CAP. 0,26 M3, PESO OPERACIONAL MÍN. 6.674 KG, PROFUNDADE ESCAVAÇÃO MÁX. 4,37 M - CHP DIURNO. AF. 06/2014 | SINAPI | CHP | 0,01550000 | R\$ 118,61 | R\$ 1,83 |

TOTAL Equipamento Custo Horário: R\$ 3,47

| | | | | | | |
|----------|---|--------|----|------------|------------|------------|
| 00011881 | CAIXA DE GDRDURA CILINDRICA EM CONCRETO SIMPLES, PRE-MDLADA, COM DIAMETRO DE 40 CM E ALTURA DE 45 CM, CDM TAMPA | SINAPI | UN | 1,00000000 | R\$ 129,73 | R\$ 129,73 |
|----------|---|--------|----|------------|------------|------------|

TOTAL Material: R\$ 129,73

| | | | | | | |
|-------|--------------------------------------|--------|---|------------|-----------|----------|
| 88309 | PEDREIRO COM ENCARGOS COMPLEMENTARES | SINAPI | H | 0,04150000 | R\$ 23,56 | R\$ 0,97 |
| 88316 | SERVENTE COM ENCARGOS COMPLEMENTARES | SINAPI | H | 0,03260000 | R\$ 17,78 | R\$ 0,57 |

TOTAL Mão de Obra com Encargos Complementares: R\$ 1,54

| | | | | | | |
|--------|---|--------|----|------------|------------|----------|
| 101618 | PREPARO DE FUNDO DE VALA COM LARGURA MENOR QUE 1,5 M, COM CAMADA DE AREIA, LANÇAMENTO MANUAL. AF. 08/2020 | SINAPI | M3 | 0,01920000 | R\$ 229,67 | R\$ 4,40 |
|--------|---|--------|----|------------|------------|----------|

TOTAL Serviço: R\$ 4,40

VALOR: R\$ 139,14

100556 CAIXA DE PASSAGEM PARA TELEFONE 15X15X10CM (SOBREPOR), FORNECIMENTO E INSTALACAO. AF. 11/2019 (UN)

| | | | | | | |
|----------|--|--------|----|------------|-----------|-----------|
| 00020254 | CAIXA DE PASSAGEM METALICA, DE SOBREPOR, COM TAMPA APARAFUSADA, DIMENSÕES 15 X 15 X 10* CM | SINAPI | UN | 1,00000000 | R\$ 14,70 | R\$ 14,70 |
|----------|--|--------|----|------------|-----------|-----------|

TOTAL Material: R\$ 14,70

| | | | | | | |
|-------|---|--------|---|------------|-----------|----------|
| 88247 | AUXILIAR DE ELETRICISTA COM ENCARGOS COMPLEMENTARES | SINAPI | H | 0,34600000 | R\$ 19,04 | R\$ 6,58 |
| 88264 | ELETRICISTA COM ENCARGOS COMPLEMENTARES | SINAPI | H | 0,34600000 | R\$ 23,87 | R\$ 8,25 |

TOTAL Mão de Obra com Encargos Complementares: R\$ 14,83

VALOR: R\$ 29,53

97886 CALXA ENTERRADA ELÉTRICA RETANGULAR, EM ALVENARIA COM TIJOLOS CERÁMICOS MACIÇOS, FUNDO COM BRITA, DIMENSÕES INTERNAS: 0,3X0,3X0,3 M. AF. 12/2020 (UN)

| | | | | | | |
|----------|---|--------|----|-------------|----------|-----------|
| 00007258 | TIJOLO CERAMICO MACICO COMUM *S X 10 X 20* CM (L X A X C) | SINAPI | UN | 38,69100000 | R\$ 0,38 | R\$ 14,70 |
|----------|---|--------|----|-------------|----------|-----------|

TOTAL Material: R\$ 14,70

| | | | | | | |
|-------|--------------------------------------|--------|---|------------|-----------|-----------|
| 88309 | PEDREIRO COM ENCARGOS COMPLEMENTARES | SINAPI | H | 1,26860000 | R\$ 23,56 | R\$ 29,88 |
| 88316 | SERVENTE COM ENCARGOS COMPLEMENTARES | SINAPI | H | 0,99670000 | R\$ 17,78 | R\$ 17,72 |

TOTAL Mão de Obra com Encargos Complementares: R\$ 47,60


| | | | | | | |
|--------|---|--------|----|------------|--------------|-----------|
| 100475 | ARGAMASSA TRACÇO 1:3 (EM VOLUME DE CIMENTO E AREIA MÉDIA ÚMIDA) COM ADÇÃO DE IMPERMEABILIZANTE, PREPARO MECÂNICO COM BETONEIRA 400 L. AF. 08/2019 | SINAPI | M3 | 0,02780000 | R\$ 634,61 | R\$ 17,64 |
| 87316 | ARGAMASSA TRACÇO 1:4 (EM VDLUME DE CIMENTO E AREIA GROSSA ÚMIDA) PARA CHAPISCO CONVENCIONAL, PREPARO MECÂNICO COM BETONEIRA 400 L. AF. 08/2019 | SINAPI | M3 | 0,00390000 | R\$ 431,93 | R\$ 1,68 |
| 97734 | PEÇA RETANGULAR PRÉ-MOLDADA, VDLUME DE CONCRETO DE 10 A 30 LITROS, TAXA DE AÇD APROXIMADA DE 30KG/M². AF. 01/2018 | SINAPI | M3 | 0,01750000 | R\$ 2.470,04 | R\$ 43,22 |
| 101619 | PREPARO DE FUNDO DE VALA COM LARGURA MENOR QUE 1,5 M, COM CAMADA DE BRITA, LANÇAMENTO MANUAL. AF. 08/2020 | SINAPI | M3 | 0,03600000 | R\$ 237,01 | R\$ 8,53 |

TOTAL Serviço: R\$ 71,07

VALOR: R\$ 133,37

97906 CAIXA ENTERRADA HIDRÁULICA RETANGULAR, EM ALVENARIA COM BLOCOS DE CONCRETO, DIMENSÕES INTERNAS: 0,6X0,6X0,6 M PARA REDE DE ESGOTO. AF. 12/2020 (UN)

| | | | | | | |
|------|---|--------|-----|------------|-----------|---------|
| 5679 | RETROESCAVADEIRA SOBRE RODAS COM CARREGADEIRA, TRACÇÃO 4X4, POTÊNCIA LÍQ. 88 HP, CAÇAMBA CARREG. CAP. MÍN. 1 M3, CAÇAMBA RETRO CAP. 0,26 M3, PESO OPERACIONAL MÍN. 6.674 KG, PROFUNDADE ESCAVAÇÃO MÁX. 4,37 M - CHI DIURNO. AF. 06/2014 | SINAPI | CHI | 8,01780000 | R\$ 52,14 | R\$ 892 |
|------|---|--------|-----|------------|-----------|---------|



RELATÓRIO ANALÍTICO - COMPOSIÇÕES AUXILIARES

| | | | | | |
|----------|---------------------------------------|-----------------------|-------------------------|--------|--------|
| OBRA: | UNIDADE BÁSICA DE SAÚDE - UBS PORTE I | DATA: | 04/10/2024 | BDI: | 28,82% |
| LOCAL: | SÍTIO MATA | SINAFRA: | 028.1 COM DESONERAÇÃO | 84,44% | 47,48% |
| CLIENTE: | PREFEITURA MUNICIPAL DE PEDRA BRANCA | SINAPI: | 2023/12 COM DESONERAÇÃO | 85,08% | 47,67% |
| | | Composições Próprias: | PRÓPRIA | 0,00% | 0,00% |

| | | | | | | |
|------|--|--------|-----|------------|------------|----------|
| 5678 | RETROESCAVADEIRA SOBRE RODAS COM CARREGADEIRA, TRACÇÃO 4X4, POTÊNCIA LÍQ. 88 HP, CAÇAMBA CARREG. CAP. MÍN. 1 M3, CAÇAMBA RETRO CAP. B,26 M3, PESO OPERACIONAL MÍN. 6.674 KG. PROFUNDIDADE ESCAVAÇÃO MÁX. 4,37 M - CHP DIURNO. AF_06/2014 | SINAPI | CHP | 0,00870000 | R\$ 118,61 | R\$ 1,03 |
|------|--|--------|-----|------------|------------|----------|

TOTAL Equipamento Custo Norário: R\$ 1,95

| Item | Descrição | Unidade | Quantidade | Valor Unitário | Valor Total |
|----------|---|---------|------------|----------------|-------------|
| 00000650 | BLOCO DE VEDAÇÃO DE CONCRETO, 9 X 19 X 39 CM (CLASSE C - NBR 6136) | SINAPI | UN | 20,76150000 | R\$ 52,52 |
| 00002692 | BISMOLDANTE PROTETOR PARA FORMAS DE MADEIRA, DE BASE OLEOSA EMULSIONADA EM AGUA | SINAPI | L | 0,08540000 | R\$ 0,03 |
| 00004491 | PONTALETE *7,5 X 7,5* CM EM PINUS, MISTA OU EQUIVALENTE DA REGIAO - BRUTA | SINAPI | M | 0,11840000 | R\$ 1,07 |
| 00005069 | PREGO DE AÇO POLIDO COM CABECA 17 X 27 (2 1/2 X 1 1/2) | SINAPI | KG | 0,01250000 | R\$ 0,13 |
| 00004517 | SARRAPO *2,5 X 7,5* CM EM PINUS, MISTA OU EQUIVALENTE DA REGIAO - BRUTA | SINAPI | M | 0,14080000 | R\$ 0,44 |
| 00006193 | TABUA NAO APARELHADA *2,5 X 20* CM, EM MACARANDUBA/MASSARANDUBA. ANGELIM OU EQUIVALENTE BA REGIAO - BRUTA | SINAPI | M | 8,44160000 | R\$ 6,27 |

TOTAL Material: R\$ 60,46

| | | | | | | |
|-------|--------------------------------------|--------|---|------------|-----------|-----------|
| 88309 | PEDREIRO CDM ENCARGOS COMPLEMENTARES | SINAPI | H | 3,56840000 | R\$ 23,56 | R\$ 84,07 |
| 88316 | SERVENTE COM ENCARGOS COMPLEMENTARES | SINAPI | H | 2,80380000 | R\$ 17,78 | R\$ 49,85 |

TOTAL Mão de Obra com Encargos Complementares: R\$ 133,92

| | | | | | | |
|--------|---|--------|----|------------|--------------|-----------|
| 108475 | ARGAMASSA TRAÇÃO 1:3 (EM VOLUME DE CIMENTO E AREIA MÉDIA ÚMIDA) COM ADIÇÃO DE IMPERMEABILIZANTE. PREPARO MECÂNICO CDM BETONEIRA 400 L. AF_08/2019 | SINAPI | M3 | 0,07280000 | R\$ 634,61 | R\$ 46,19 |
| 87316 | ARGAMASSA TRAÇÃO 1:4 (EM VOLUME DE CIMENTO E AREIA GROSSA ÚMIDA) PARA CHAPISCO CONVENCIONAL. PREPARO MECÂNICO COM BETONEIRA 400 L. AF_08/2819 | SINAPI | M3 | 0,01480000 | R\$ 431,93 | R\$ 6,39 |
| 94970 | CONCRETO FCK = 20MPa, TRAÇÃO 1:2,7:3 (EM MASSA SECA DE CIMENTO/ AREIA MÉDIA/ BRITA 1) - PREPARO MECÂNICO COM BETONEIRA 600 L. AF_05/2821 | SINAPI | M3 | 0,87440000 | R\$ 402,05 | R\$ 29,91 |
| 97735 | PEÇA RETANGULAR PRÉ-MOLDADA, VOLUME DE CONCRETO DE 30 A 100 LITROS, TAXA DE AÇO APROXIMADA DE 30KG/M³. AF_01/2018 | SINAPI | M3 | 0,04480000 | R\$ 2.033,24 | R\$ 91,08 |
| 101616 | PREPARO DE FUNDO DE VALA COM LARGURA MENOR QUE 1,5 M (ACERTO DO SOLD NATURAL). AF_06/2020 | SINAPI | M2 | 8,81000000 | R\$ 5,32 | R\$ 4,30 |

TOTAL Serviço: R\$ 377,87

VALOR: R\$ 374,20

91937 CAIXA OCTOGONAL 3" X 3", PVC, INSTALADA EM LAJE - FORNOCIMENTO E INSTALAÇÃO. AF_08/2023 (UN)

| | | | | | | |
|----------|---|--------|----|------------|----------|----------|
| 00001871 | CAIXA OCTOGONAL DE FUNDO MOVEL EM PVC, DE 3" X 3", PARA ELETRODUTO FLEXIVEL CORRUGADO | SINAPI | UN | 1,00000000 | R\$ 3,41 | R\$ 3,41 |
|----------|---|--------|----|------------|----------|----------|

TOTAL Material: R\$ 3,41

| | | | | | | |
|-------|---|--------|---|------------|-----------|----------|
| 88247 | AUXILIAR DE ELETRICISTA COM ENCARGOS COMPLEMENTARES | SINAPI | H | 0,22200000 | R\$ 19,04 | R\$ 4,22 |
| 88264 | ELETRICISTA COM ENCARGOS COMPLEMENTARES | SINAPI | H | 0,22200000 | R\$ 23,87 | R\$ 5,29 |

TOTAL Mão de Obra com Encargos Complementares: R\$ 9,51

VALOR: R\$ 12,92

89482 CAIXA SIFONADA, PVC, DN 100 X 100 X 50 MM, FORNECIDA E INSTALADA EM RAMAIS DE ENCAMINHAMENTO DE ÁGUA PLUVIAL. AF_06/2022 (UN)

| | | | | | | |
|----------|---|--------|----|------------|-----------|-----------|
| 00000122 | ADESIVO PLASTICO PARA PVC, FRASCO COM *850* GR | SINAPI | UN | 0,02920000 | R\$ 43,33 | R\$ 1,26 |
| 00005103 | CAIXA SIFONADA PVC, 108 X 100 X 50 MM, COM GRELHA REDONDA, BRANCA | SINAPI | UN | 1,00000000 | R\$ 21,13 | R\$ 21,13 |
| 00038383 | LIXA B'AGUA EM POLHA, GRAO 106 | SINAPI | UN | 0,00680000 | R\$ 1,44 | R\$ 0,08 |
| 00020083 | SOLUCAO PREPARADORA / LIMPADORA PARA PVC, FRASCO COM 1000 CMS | SINAPI | UN | 0,04400000 | R\$ 49,09 | R\$ 2,15 |

TOTAL Material: R\$ 24,54

| | | | | | | |
|-------|--|--------|---|------------|-----------|----------|
| 88248 | AUXILIAR DE ENCANADOR DO BOMBEIRO HIDRÁULICO COM ENCARGOS COMPLEMENTARES | SINAPI | H | 0,21750000 | R\$ 18,22 | R\$ 3,96 |
| 88267 | ENCANADOR DO BOMBEIRO HIDRÁULICO COM ENCARGOS COMPLEMENTARES | SINAPI | H | 0,21750000 | R\$ 22,94 | R\$ 4,98 |

TOTAL Mão de Obra com Encargos Complementares: R\$ 8,94


VALOR: R\$ 33,48



RELATÓRIO ANALÍTICO - COMPOSIÇÕES AUXILIARES

| | |
|----------|---------------------------------------|
| OBRA: | UNIDADE BÁSICA DE SAÚDE - UBS PORTE I |
| LOCAL: | SÍTIO MATA |
| CLIENTE: | PREFEITURA MUNICIPAL DE PEDRA BRANCA |

| | | | |
|----------------------|-------------------------|--------|--------|
| DATA: | 04/10/2024 | BDI: | 28,82% |
| SEINFRA | 028.1 COM DESONERAÇÃO | 84,44% | 47,48% |
| SINAPI | 2023/12 COM DESONERAÇÃO | 85,08% | 47,87% |
| Composições Próprias | PRÓPRIA | 0,00% | 0,00% |



89260 CALCETEIRO COM ENCARGOS COMPLEMENTARES (H)

| Item | Descrição | Quantidade | Unidade | Valor Unitário | Valor Total | Valor Total |
|----------|---|------------|---------|----------------|-------------|-------------|
| 00037370 | ALIMENTAÇÃO - HORISTA (COLETADO CAIXA - ENCARGOS COMPLEMENTARES) | 1,00000000 | H | R\$ 2,73 | R\$ 2,73 | R\$ 2,73 |
| 00043489 | EPI - FAMILIA PEDREIRO - HORISTA (ENCARGOS COMPLEMENTARES - COLETADO CAIXA) | 1,00000000 | H | R\$ 1,00 | R\$ 1,00 | R\$ 1,00 |
| 00037372 | EXAMES - HORISTA (COLETADO CAIXA - ENCARGOS COMPLEMENTARES) | 1,00000000 | H | R\$ 1,08 | R\$ 1,08 | R\$ 1,08 |
| 00043465 | FERRAMENTAS - FAMILIA PEDREIRO - HORISTA (ENCARGOS COMPLEMENTARES - COLETADO CAIXA) | 1,00000000 | H | R\$ 0,66 | R\$ 0,66 | R\$ 0,66 |
| 00037373 | SEGURO - HORISTA (COLETADO CAIXA - ENCARGOS COMPLEMENTARES) | 1,00000000 | H | R\$ 0,03 | R\$ 0,03 | R\$ 0,03 |
| 00037371 | TRANSPORTE - HORISTA (COLETADO CAIXA - ENCARGOS COMPLEMENTARES) | 1,00000000 | H | R\$ 0,88 | R\$ 0,88 | R\$ 0,88 |

TOTAL Encargos Complementares: R\$ 6,38

| | | | | | | |
|----------|-----------------------------------|------------|---|-----------|-----------|-----------|
| 00004759 | CALCETEIRO / RASTELEIRO (HORISTA) | 1,00000000 | H | R\$ 16,78 | R\$ 16,78 | R\$ 16,78 |
|----------|-----------------------------------|------------|---|-----------|-----------|-----------|

TOTAL Mão de Obra: R\$ 16,78

| | | | | | | |
|-------|--|------------|---|----------|----------|----------|
| 95328 | CURSO DE CAPACITAÇÃO PARA CALCETEIRO (ENCARGOS COMPLEMENTARES) - HORISTA | 1,00000000 | H | R\$ 0,22 | R\$ 0,22 | R\$ 0,22 |
|-------|--|------------|---|----------|----------|----------|

TOTAL Serviço: R\$ 0,22

VALOR: R\$ 23,38

91387 CAMINHÃO BASCULANTE 10 M3, TRUCADO CABINE SIMPLES, PESO BRUTO TOTAL 23.000 KG, CARGA ÚTIL MÁXIMA 15.935 KG, DISTÂNCIA ENTRE EIXOS 4,80 M, POTÊNCIA 230 CV INCLUSIVE CAÇAMBA METÁLICA - CHI DURNO. AF_06/2014 (CHI)

| | | | | | | |
|-------|---|------------|---|-----------|-----------|-----------|
| 88281 | MOTORISTA DE BASCULANTE COM ENCARGOS COMPLEMENTARES | 1,00000000 | H | R\$ 30,15 | R\$ 30,15 | R\$ 30,15 |
|-------|---|------------|---|-----------|-----------|-----------|

TOTAL Mão de Obra com Encargos Complementares: R\$ 30,15

| | | | | | | |
|-------|---|------------|---|-----------|-----------|-----------|
| 91380 | CAMINHÃO BASCULANTE 10 M3, TRUCADO CABINE SIMPLES, PESO BRUTO TOTAL 23.000 KG, CARGA ÚTIL MÁXIMA 15.935 KG, DISTÂNCIA ENTRE EIXOS 4,80 M, POTÊNCIA 230 CV INCLUSIVE CAÇAMBA METÁLICA - DEPRECIÇÃO. AF_06/2014 | 1,00000000 | H | R\$ 24,08 | R\$ 24,08 | R\$ 24,08 |
|-------|---|------------|---|-----------|-----------|-----------|

| | | | | | | |
|-------|---|------------|---|----------|----------|----------|
| 91382 | CAMINHÃO BASCULANTE 10 M3, TRUCADO CABINE SIMPLES, PESO BRUTO TOTAL 23.000 KG, CARGA ÚTIL MÁXIMA 15.935 KG, DISTÂNCIA ENTRE EIXOS 4,80 M, POTÊNCIA 230 CV INCLUSIVE CAÇAMBA METÁLICA - IMPOSTOS E SEGUROS. AF_06/2014 | 1,00000000 | H | R\$ 3,76 | R\$ 3,76 | R\$ 3,76 |
|-------|---|------------|---|----------|----------|----------|

| | | | | | | |
|-------|--|------------|---|----------|----------|----------|
| 91381 | CAMINHÃO BASCULANTE 10 M3, TRUCADO CABINE SIMPLES, PESO BRUTO TOTAL 23.000 KG, CARGA ÚTIL MÁXIMA 15.935 KG, DISTÂNCIA ENTRE EIXOS 4,80 M, POTÊNCIA 230 CV INCLUSIVE CAÇAMBA METÁLICA - JUROS. AF_06/2014 | 1,00000000 | H | R\$ 9,32 | R\$ 9,32 | R\$ 9,32 |
|-------|--|------------|---|----------|----------|----------|

TOTAL Serviço: R\$ 37,16

VALOR: R\$ 67,31

91386 CAMINHÃO BASCULANTE 10 M3, TRUCADO CABINE SIMPLES, PESO BRUTO TOTAL 23.000 KG, CARGA ÚTIL MÁXIMA 15.935 KG, DISTÂNCIA ENTRE EIXOS 4,80 M, POTÊNCIA 230 CV INCLUSIVE CAÇAMBA METÁLICA - CHIP DURNO. AF_06/2014 (CHIP)

| | | | | | | |
|-------|---|------------|---|-----------|-----------|-----------|
| 88281 | MOTORISTA DE BASCULANTE COM ENCARGOS COMPLEMENTARES | 1,00000000 | H | R\$ 30,15 | R\$ 30,15 | R\$ 30,15 |
|-------|---|------------|---|-----------|-----------|-----------|


TOTAL Mão de Obra com Encargos Complementares: R\$ 30,15

| | | | | | | |
|-------|---|------------|---|-----------|-----------|-----------|
| 91380 | CAMINHÃO BASCULANTE 10 M3, TRUCADO CABINE SIMPLES, PESO BRUTO TOTAL 23.000 KG, CARGA ÚTIL MÁXIMA 15.935 KG, DISTÂNCIA ENTRE EIXOS 4,80 M, POTÊNCIA 230 CV INCLUSIVE CAÇAMBA METÁLICA - DEPRECIÇÃO. AF_06/2014 | 1,00000000 | H | R\$ 24,08 | R\$ 24,08 | R\$ 24,08 |
|-------|---|------------|---|-----------|-----------|-----------|

| | | | | | | |
|-------|---|------------|---|----------|----------|----------|
| 91382 | CAMINHÃO BASCULANTE 10 M3, TRUCADO CABINE SIMPLES, PESO BRUTO TOTAL 23.000 KG, CARGA ÚTIL MÁXIMA 15.935 KG, DISTÂNCIA ENTRE EIXOS 4,80 M, POTÊNCIA 230 CV INCLUSIVE CAÇAMBA METÁLICA - IMPOSTOS E SEGUROS. AF_06/2014 | 1,00000000 | H | R\$ 3,76 | R\$ 3,76 | R\$ 3,76 |
|-------|---|------------|---|----------|----------|----------|

| | | | | | | |
|-------|--|------------|---|----------|----------|----------|
| 91381 | CAMINHÃO BASCULANTE 10 M3, TRUCADO CABINE SIMPLES, PESO BRUTO TOTAL 23.000 KG, CARGA ÚTIL MÁXIMA 15.935 KG, DISTÂNCIA ENTRE EIXOS 4,80 M, POTÊNCIA 230 CV INCLUSIVE CAÇAMBA METÁLICA - JUROS. AF_06/2014 | 1,00000000 | H | R\$ 9,32 | R\$ 9,32 | R\$ 9,32 |
|-------|--|------------|---|----------|----------|----------|

| | | | | | | |
|-------|---|------------|---|-----------|-----------|-----------|
| 91383 | CAMINHÃO BASCULANTE 10 M3, TRUCADO CABINE SIMPLES, PESO BRUTO TOTAL 23.000 KG, CARGA ÚTIL MÁXIMA 15.935 KG, DISTÂNCIA ENTRE EIXOS 4,80 M, POTÊNCIA 230 CV INCLUSIVE CAÇAMBA METÁLICA - MANUTENÇÃO. AF_06/2014 | 1,00000000 | H | R\$ 43,55 | R\$ 43,55 | R\$ 43,55 |
|-------|---|------------|---|-----------|-----------|-----------|



RELATÓRIO ANALÍTICO - COMPOSIÇÕES AUXILIARES

| | | | | | |
|----------|---------------------------------------|------------------------|-------------------------|--------|--------|
| OBRA: | UNIDADE BÁSICA DE SAÚDE - UBS PORTE I | DATA: | 04/10/2024 | BDI: | 28,62% |
| LOCAL: | SÍTIO MATA | SEINFRA | 028.1 COM DESONERAÇÃO | 84,44% | 47,48% |
| CLIENTE: | PREFEITURA MUNICIPAL DE PEDRA BRANCA | SINAPI | 2023/12 COM DESONERAÇÃO | 85,08% | 47,57% |
| | | Composições Própria | PRÓPRIA | 0,00% | 0,00% |

| | | | | | | |
|-----------------------|--|--------|---|------------|-------------------|------------|
| 91384 | CAMINHÃO BASCULANTE 10 M3, TRUCADO CABINE SIMPLES, PESO BRUTO TOTAL 23.000 KG, CARGA ÚTIL MÁXIMA 15.935 KG, DISTÂNCIA ENTRE EIXOS 4,80 M, POTÊNCIA 230 CV INCLUSIVE CAÇAMBA METÁLICA - MATERIAIS NA OPERAÇÃO. AF_06/2014 | SINAPI | H | 1,00000000 | R\$ 116,60 | R\$ 116,60 |
| TOTAL Serviço: | | | | | R\$ 197,31 | |
| VALOR: | | | | | R\$ 227,46 | |

| | | | | | | |
|---|--|--------|----|------------|------------------|-----------|
| 91380 CAMINHÃO BASCULANTE 10 M3, TRUCADO CABINE SIMPLES, PESO BRUTO TOTAL 23.000 KG, CARGA ÚTIL MÁXIMA 15.935 KG, DISTÂNCIA ENTRE EIXOS 4,80 M, POTÊNCIA 230 CV INCLUSIVE CAÇAMBA METÁLICA - DEPRECIAÇÃO. AF_06/2014 (H) | | | | | | |
| 00037734 | CACAMBA METÁLICA BASCULANTE COM CAPACIDADE DE 10 M3 (INCLUI MONTAGEM, NAO INCLUI CAMINHÃO) | SINAPI | UN | 0,00006030 | R\$ 58.968,42 | R\$ 3,55 |
| 00037758 | CAMINHÃO TRUCADO, PESO BRUTO TOTAL 23000 KG, CARGA UTIL MAXIMA 15285 KG, DISTANCIA ENTRE EIXOS 4,80 M, POTENCIA 326 CV (INCLUI CABINE E CHASSI, NAO INCLUI CARROCERIA) | SINAPI | UN | 0,00003420 | R\$ 600.504,14 | R\$ 20,53 |
| TOTAL Equipamento: | | | | | R\$ 24,08 | |
| VALOR: | | | | | R\$ 24,08 | |

| | | | | | | |
|--|--|--------|----|------------|-----------------|----------|
| 91382 CAMINHÃO BASCULANTE 10 M3, TRUCADO CABINE SIMPLES, PESO BRUTO TOTAL 23.000 KG, CARGA ÚTIL MÁXIMA 15.935 KG, DISTÂNCIA ENTRE EIXOS 4,80 M, POTÊNCIA 230 CV INCLUSIVE CAÇAMBA METÁLICA - IMPOSTOS E SEGUROS. AF_06/2014 (H) | | | | | | |
| 00037734 | CACAMBA METÁLICA BASCULANTE COM CAPACIDADE DE 10 M3 (INCLUI MONTAGEM, NAO INCLUI CAMINHÃO) | SINAPI | UN | 0,00000590 | R\$ 58.968,42 | R\$ 0,34 |
| 00037758 | CAMINHÃO TRUCADO, PESO BRUTO TOTAL 23000 KG, CARGA UTIL MAXIMA 15285 KG, DISTANCIA ENTRE EIXOS 4,80 M, POTENCIA 326 CV (INCLUI CABINE E CHASSI, NAO INCLUI CARROCERIA) | SINAPI | UN | 0,00000578 | R\$ 600.504,14 | R\$ 3,42 |
| TOTAL Equipamento: | | | | | R\$ 3,76 | |
| VALOR: | | | | | R\$ 3,76 | |

| | | | | | | |
|---|--|--------|----|------------|-----------------|----------|
| 91381 CAMINHÃO BASCULANTE 10 M3, TRUCADO CABINE SIMPLES, PESO BRUTO TOTAL 23.000 KG, CARGA ÚTIL MÁXIMA 15.935 KG, DISTÂNCIA ENTRE EIXOS 4,80 M, POTÊNCIA 230 CV INCLUSIVE CAÇAMBA METÁLICA - JUROS. AF_06/2014 (H) | | | | | | |
| 00037734 | CACAMBA METÁLICA BASCULANTE COM CAPACIDADE DE 10 M3 (INCLUI MONTAGEM, NAO INCLUI CAMINHÃO) | SINAPI | UN | 0,00001460 | R\$ 58.968,42 | R\$ 0,86 |
| 00037758 | CAMINHÃO TRUCADO, PESO BRUTO TOTAL 23000 KG, CARGA UTIL MAXIMA 15285 KG, DISTANCIA ENTRE EIXOS 4,80 M, POTENCIA 326 CV (INCLUI CABINE E CHASSI, NAO INCLUI CARROCERIA) | SINAPI | UN | 0,00001418 | R\$ 600.504,14 | R\$ 8,46 |
| TOTAL Equipamento: | | | | | R\$ 9,32 | |
| VALOR: | | | | | R\$ 9,32 | |

| | | | | | | |
|--|--|--------|----|------------|------------------|-----------|
| 91383 CAMINHÃO BASCULANTE 10 M3, TRUCADO CABINE SIMPLES, PESO BRUTO TOTAL 23.000 KG, CARGA ÚTIL MÁXIMA 15.935 KG, DISTÂNCIA ENTRE EIXOS 4,80 M, POTÊNCIA 230 CV INCLUSIVE CAÇAMBA METÁLICA - MANUTENÇÃO. AF_06/2014 (H) | | | | | | |
| 00037734 | CACAMBA METÁLICA BASCULANTE COM CAPACIDADE DE 10 M3 (INCLUI MONTAGEM, NAO INCLUI CAMINHÃO) | SINAPI | UN | 0,00008498 | R\$ 58.968,42 | R\$ 5,00 |
| 00037758 | CAMINHÃO TRUCADO, PESO BRUTO TOTAL 23000 KG, CARGA UTIL MAXIMA 15285 KG, DISTANCIA ENTRE EIXOS 4,80 M, POTENCIA 326 CV (INCLUI CABINE E CHASSI, NAO INCLUI CARROCERIA) | SINAPI | UN | 0,00006420 | R\$ 600.504,14 | R\$ 38,55 |
| TOTAL Equipamento: | | | | | R\$ 43,55 | |
| VALOR: | | | | | R\$ 43,55 | |

| | | | | | | |
|---|---|--------|---|-------------|-------------------|------------|
| 91384 CAMINHÃO BASCULANTE 10 M3, TRUCADO CABINE SIMPLES, PESO BRUTO TOTAL 23.000 KG, CARGA ÚTIL MÁXIMA 15.935 KG, DISTÂNCIA ENTRE EIXOS 4,80 M, POTÊNCIA 230 CV INCLUSIVE CAÇAMBA METÁLICA - MATERIAIS NA OPERAÇÃO. AF_06/2014 (H) | | | | | | |
| 00004221 | OLEO DIESEL COMBUSTIVEL COMUM METROPOLITANO S-10 OU S-500 | SINAPI | L | 23,70000000 | R\$ 4,92 | R\$ 116,60 |
| TOTAL Material: | | | | | R\$ 116,60 | |
| VALOR: | | | | | R\$ 116,60 | |

| | | | | | | |
|---|---|--------|---|------------|------------------|-----------|
| 89877 CAMINHÃO BASCULANTE 14 M3, COM CAVALO MECÂNICO DE CAPACIDADE MÁXIMA DE TRACÇÃO COMBINADO DE 36000 KG, POTÊNCIA 286 CV, INCLUSIVE SEMIREBOQUE COM CAÇAMBA METÁLICA - CHI DIURNO. AF_12/2014 (CHI) | | | | | | |
| 88201 | MOTORISTA DE BASCULANTE COM ENCARGOS COMPLEMENTARES | SINAPI | H | 1,00000000 | R\$ 30,15 | R\$ 30,15 |
| TOTAL Mão de Obra com Encargos Complementares: | | | | | R\$ 30,15 | |
| 89870 | CAMINHÃO BASCULANTE 14 M3, COM CAVALO MECÂNICO DE CAPACIDADE MÁXIMA DE TRACÇÃO COMBINADO DE 36000 KG, POTÊNCIA 286 CV, INCLUSIVE SEMIREBOQUE COM CAÇAMBA METÁLICA - DEPRECIAÇÃO. AF_12/2014 | SINAPI | H | 1,00000000 | R\$ 30,94 | R\$ 30,94 |

| RELATÓRIO ANALÍTICO - COMPOSIÇÕES AUXILIARES | | | | | | |
|--|--|---------------------------------------|--------|--------------------------------|------------|---------------------|
| OBRA: | | UNIDADE BÁSICA DE SAÚDE - UBS PORTE I | | DATA: 04/10/2024 | | BDI: 28,82% |
| LOCAL: | | SÍTIO MATA | | SEINFRA 028.1 COM DESONERAÇÃO | | 84,44% 47,48% |
| CLIENTE: | | PREFEITURA MUNICIPAL DE PEDRA BRANCA | | SINAPI 2023/12 COM DESONERAÇÃO | | 85,06% 47,67% |
| | | | | Composições Próprias | | PRÓPRIA 0,00% 0,00% |
| 89872 | CAMINHÃO BASCULANTE 14 M3, COM CAVALO MECÂNICO DE CAPACIDADE MÁXIMA DE TRACÇÃO COMBINADO DE 36000 KG, POTÊNCIA 286 CV, INCLUSIVE SEMIREBOQUE COM CAÇAMBA METÁLICA - IMPOSTOS E SEGUROS. AF.12/2014 | | SINAPI | H | 1,00000000 | R\$ 4,44 R\$ 4,44 |
| 89871 | CAMINHÃO BASCULANTE 14 M3, COM CAVALO MECÂNICO DE CAPACIDADE MÁXIMA DE TRACÇÃO COMBINADO DE 36000 KG, POTÊNCIA 286 CV, INCLUSIVE SEMIREBOQUE COM CAÇAMBA METÁLICA - JUROS. AF.12/2014 | | SINAPI | H | 1,00000000 | R\$ 10,98 R\$ 10,98 |
| TOTAL Serviço: | | | | | | R\$ 46,36 |
| VALOR: | | | | | | R\$ 76,51 |

| 89876 CAMINHÃO BASCULANTE 14 M3, COM CAVALO MECÂNICO DE CAPACIDADE MÁXIMA DE TRACÇÃO COMBINADO DE 36000 KG, POTÊNCIA 286 CV, INCLUSIVE SEMIREBOQUE COM CAÇAMBA METÁLICA - CHP DIURNO. AF.12/2014 (CHP) | | | | | | |
|--|---|--|--------|---|------------|-----------------------|
| 88281 | MOTORISTA DE BASCULANTE CDM ENCARGOS CDMPLEMENTARES | | SINAPI | H | 1,00000000 | R\$ 30,15 R\$ 30,15 |
| TOTAL Mão de Obra com Encargos Complementares: | | | | | | R\$ 30,15 |
| 89870 | CAMINHÃO BASCULANTE 14 M3, COM CAVALO MECÂNICO DE CAPACIDADE MÁXIMA DE TRACÇÃO COMBINADO DE 36000 KG, POTÊNCIA 286 CV, INCLUSIVE SEMIREBOQUE COM CAÇAMBA METÁLICA - DEPRECIACÃO. AF.12/2014 | | SINAPI | H | 1,00000000 | R\$ 30,94 R\$ 30,94 |
| 89872 | CAMINHÃO BASCULANTE 14 M3, COM CAVALO MECÂNICO DE CAPACIDADE MÁXIMA DE TRACÇÃO COMBINADO DE 36000 KG, POTÊNCIA 286 CV, INCLUSIVE SEMIREBOQUE COM CAÇAMBA METÁLICA - IMPOSTOS E SEGUROS. AF.12/2014 | | SINAPI | H | 1,00000000 | R\$ 4,44 R\$ 4,44 |
| 89871 | CAMINHÃO BASCULANTE 14 M3, COM CAVALO MECÂNICO DE CAPACIDADE MÁXIMA DE TRACÇÃO COMBINADO DE 36000 KG, POTÊNCIA 286 CV, INCLUSIVE SEMIREBOQUE COM CAÇAMBA METÁLICA - JUROS. AF.12/2014 | | SINAPI | H | 1,00000000 | R\$ 10,98 R\$ 10,98 |
| 89873 | CAMINHÃO BASCULANTE 14 M3, COM CAVALO MECÂNICO DE CAPACIDADE MÁXIMA DE TRACÇÃO COMBINADO DE 36000 KG, POTÊNCIA 286 CV, INCLUSIVE SEMIREBOQUE COM CAÇAMBA METÁLICA - MANUTENÇÃO. AF.12/2014 | | SINAPI | H | 1,00000000 | R\$ 53,22 R\$ 53,22 |
| 89874 | CAMINHÃO BASCULANTE 14 M3, COM CAVALO MECÂNICO DE CAPACIDADE MÁXIMA DE TRACÇÃO COMBINADO DE 36000 KG, POTÊNCIA 286 CV, INCLUSIVE SEMIREBOQUE COM CAÇAMBA METÁLICA - MATERIAIS NA OPERACÃO. AF.12/2014 | | SINAPI | H | 1,00000000 | R\$ 144,99 R\$ 144,99 |
| TOTAL Serviço: | | | | | | R\$ 244,57 |
| VALOR: | | | | | | R\$ 274,72 |

| 89870 CAMINHÃO BASCULANTE 14 M3, COM CAVALO MECÂNICO DE CAPACIDADE MÁXIMA DE TRACÇÃO COMBINADO DE 36000 KG, POTÊNCIA 286 CV, INCLUSIVE SEMIREBOQUE COM CAÇAMBA METÁLICA - DEPRECIACÃO. AF.12/2014 (H) | | | | | | |
|---|--|--|--------|----|------------|--------------------------|
| 00037762 | CAVALO MECANICO TRACAO 4X2, PESO BRUTO TOTAL 16000 KG, CAPACIDADE MAXIMA DE TRACAO *36000* KG, DISTANCIA ENTRE EIXOS *3,56* M, POTENCIA *286* CV (INCLUI CABINE E CHASSI, NAO INCLUI SEMIRREBOQUE) | | SINAPI | UN | 0,00003420 | R\$ 602.060,20 R\$ 20,59 |
| 00037743 | SEMIRREBOQUE COM DOIS EIXOS EM TANDEM TIPO BASCULANTE COM CACAMBA METALICA 14 M3 (INCLUI MONTAGEM, NAO INCLUI CAVALO MECANICO) | | SINAPI | UN | 0,00006030 | R\$ 171.666,84 R\$ 10,35 |
| TOTAL Equipamento: | | | | | | R\$ 38,94 |
| VALOR: | | | | | | R\$ 30,94 |

| 89872 CAMINHÃO BASCULANTE 14 M3, COM CAVALO MECÂNICO DE CAPACIDADE MÁXIMA DE TRACÇÃO COMBINADO DE 36000 KG, POTÊNCIA 286 CV, INCLUSIVE SEMIREBOQUE COM CAÇAMBA METÁLICA - IMPOSTOS E SEGUROS. AF.12/2014 (H) | | | | | | |
|--|--|--|--------|----|------------|-------------------------|
| 00037762 | CAVALO MECANICO TRACAO 4X2, PESO BRUTO TOTAL 16000 KG, CAPACIDADE MAXIMA DE TRACAO *36000* KG, DISTANCIA ENTRE EIXOS *3,56* M, POTENCIA *286* CV (INCLUI CABINE E CHASSI, NAO INCLUI SEMIRREBOQUE) | | SINAPI | UN | 0,00000570 | R\$ 602.060,20 R\$ 3,43 |
| 00037743 | SEMIRREBOQUE COM DOIS EIXOS EM TANDEM TIPO BASCULANTE CDM CACAMBA METALICA 14 M3 (INCLUI MONTAGEM, NAO INCLUI CAVALO MECANICO) | | SINAPI | UN | 0,00000590 | R\$ 171.666,84 R\$ 1,01 |
| TOTAL Equipamento: | | | | | | R\$ 4,44 |
| VALOR: | | | | | | R\$ 4,44 |

| 89871 CAMINHÃO BASCULANTE 14 M3, COM CAVALO MECÂNICO DE CAPACIDADE MÁXIMA DE TRACÇÃO COMBINADO DE 36000 KG, POTÊNCIA 286 CV, INCLUSIVE SEMIREBOQUE COM CAÇAMBA METÁLICA - JUROS. AF.12/2014 (H) | | | | | | |
|---|--|--|--------|----|------------|-------------------------|
| 00037762 | CAVALO MECANICO TRACAO 4X2, PESO BRUTO TOTAL 16000 KG, CAPACIDADE MAXIMA DE TRACAO *36000* KG, DISTANCIA ENTRE EIXOS *3,56* M, POTENCIA *286* CV (INCLUI CABINE E CHASSI, NAO INCLUI SEMIRREBOQUE) | | SINAPI | UN | 0,00001410 | R\$ 602.060,20 R\$ 8,48 |
| 00037743 | SEMIRREBOQUE COM DOIS EIXOS EM TANDEM TIPO BASCULANTE COM CACAMBA METALICA 14 M3 (INCLUI MONTAGEM, NAO INCLUI CAVALO MECANICO) | | SINAPI | UN | 0,00001460 | R\$ 171.666,84 R\$ 2,50 |
| TOTAL Equipamento: | | | | | | R\$ 10,98 |
| VALOR: | | | | | | R\$ 10,98 |



RELATÓRIO ANALÍTICO - COMPOSIÇÕES AUXILIARES

| | | | | | |
|----------|---------------------------------------|-------------------------|-------------------------|--------|--------|
| OBRA: | UNIDADE BÁSICA DE SAÚDE - UBS PORTE I | DATA: | 04/10/2024 | BDI: | 28,82% |
| LOCAL: | SITIO MATA | SEM-FRA: | 028.1 COM DESONERAÇÃO | 84,44% | 47,48% |
| CLIENTE: | PREFEITURA MUNICIPAL DE PEDRA BRANCA | SINAPI: | 2023/12 COM DESONERAÇÃO | 85,06% | 47,67% |
| | | Composições Program: | PRÓPRIA | 0,00% | 0,00% |

89873 CAMINHÃO BASCULANTE 14 M3, COM CAVALO MECÂNICO DE CAPACIDADE MÁXIMA DE TRACÇÃO COMBINADO DE 36000 KG, POTÊNCIA 286 CV, INCLUSIVE SEMIREBOQUE COM CAÇAMBA METÁLICA - MANUTENÇÃO. AF_12/2014 (H)

| Código | Descrição | SINAPI | UN | Valor | R\$ | R\$ |
|---------------------------|--|--------|----|------------|------------------|-----------|
| 00037762 | CAVALO MECANICO TRACAO 4X2, PESO BRUTO TOTAL 16000 KG, CAPACIDADE MAXIMA BE TRACAO *36000* KG, DISTANCIA ENTRE EIXOS *3,56* M, POTENCIA *286* CV (INCLUI CABINE E CHASSI, NAO INCLUI SEMIRREBOQUE) | SINAPI | UN | 0,00006420 | R\$ 602.060,20 | R\$ 38,65 |
| 00037743 | SEMI-REBOQUE COM DOIS EIXOS EM TANDEM TIPO BASCULANTE COM CAÇAMBA METÁLICA 14 M3 (INCLUI MONTAGEM, NAO INCLUI CAVALO MECANICO) | SINAPI | UN | 0,00008490 | R\$ 171.666,84 | R\$ 14,57 |
| TOTAL Equipamento: | | | | | R\$ 53,22 | |
| VALOR: | | | | | R\$ 53,22 | |

89874 CAMINHÃO BASCULANTE 14 M3, COM CAVALO MECÂNICO DE CAPACIDADE MÁXIMA DE TRACÇÃO COMBINADO DE 36000 KG, POTÊNCIA 286 CV, INCLUSIVE SEMIREBOQUE COM CAÇAMBA METÁLICA - MATERIAIS NA OPERAÇÃO. AF_12/2014 (H)

| Código | Descrição | SINAPI | L | Valor | R\$ | R\$ |
|------------------------|--|--------|---|-------------|-------------------|------------|
| 00004221 | OLEO DIESEL COMBUSTIVEL CO MUM METROPOLITAND S-10 OU S-500 | SINAPI | L | 29,47000000 | R\$ 4,92 | R\$ 144,99 |
| TOTAL Material: | | | | | R\$ 144,99 | |
| VALOR: | | | | | R\$ 144,99 | |

5903 CAMINHÃO PIPA 10.000 L TRUCADO, PESO BRUTO TOTAL 23.000 KG, CARGA ÚTIL MÁXIMA 15.935 KG, DISTÂNCIA ENTRE EIXOS 4,8 M, POTÊNCIA 230 CV, INCLUSIVE TANQUE DE AÇO PARA TRANSPORTE DE ÁGUA - CHI DIURNO. AF_06/2014 (CHI)

| Código | Descrição | SINAPI | H | Valor | R\$ | R\$ |
|---|---|--------|---|------------|------------------|-----------|
| 88282 | MOTORISTA DE CAMINHÃO COM ENCARGOS COMPLEMENTARES | SINAPI | H | 1,00000000 | R\$ 29,21 | R\$ 29,21 |
| TOTAL Mão de Obra com Encargos Complementares: | | | | | R\$ 29,21 | |
| 91396 | CAMINHÃO PIPA 10.000 L TRUCADO, PESO BRUTO TOTAL 23.000 KG, CARGA ÚTIL MÁXIMA 15.935 KG, DISTÂNCIA ENTRE EIXOS 4,8 M, POTÊNCIA 230 CV, INCLUSIVE TANQUE DE AÇO PARA TRANSPORTE DE ÁGUA - DEPRECIÇÃO. AF_06/2014 | SINAPI | H | 1,00000000 | R\$ 24,26 | R\$ 24,26 |
| 91398 | CAMINHÃO PIPA 10.000 L TRUCADO, PESO BRUTO TOTAL 23.000 KG, CARGA ÚTIL MÁXIMA 15.935 KG, DISTÂNCIA ENTRE EIXOS 4,8 M, POTÊNCIA 230 CV, INCLUSIVE TANQUE DE AÇO PARA TRANSPORTE DE ÁGUA - IMPOSTOS E SEGUROS. AF_06/2014 | SINAPI | N | 1,00000000 | R\$ 3,80 | R\$ 3,80 |
| 91397 | CAMINHÃO PIPA 10.000 L TRUCADO, PESO BRUTO TOTAL 23.000 KG, CARGA ÚTIL MÁXIMA 15.935 KG, DISTÂNCIA ENTRE EIXOS 4,8 M, POTÊNCIA 230 CV, INCLUSIVE TANQUE DE AÇO PARA TRANSPORTE DE ÁGUA - JURDS. AF_06/2014 | SINAPI | H | 1,00000000 | R\$ 9,42 | R\$ 9,42 |
| TOTAL Serviço: | | | | | R\$ 37,48 | |
| VALOR: | | | | | R\$ 66,69 | |

5901 CAMINHÃO PIPA 10.000 L TRUCADO, PESO BRUTO TOTAL 23.000 KG, CARGA ÚTIL MÁXIMA 15.935 KG, DISTÂNCIA ENTRE EIXOS 4,8 M, POTÊNCIA 230 CV, INCLUSIVE TANQUE DE AÇO PARA TRANSPORTE DE ÁGUA - CHP DIURNO. AF_06/2014 (CHP)

| Código | Descrição | SINAPI | H | Valor | R\$ | R\$ |
|---|--|--------|---|------------|-------------------|------------|
| 88282 | MOTORISTA DE CAMINHÃO COM ENCARGOS COMPLEMENTARES | SINAPI | H | 1,00000000 | R\$ 29,21 | R\$ 29,21 |
| TOTAL Mão de Obra com Encargos Complementares: | | | | | R\$ 29,21 | |
| 91396 | CAMINHÃO PIPA 10.000 L TRUCADO, PESO BRUTO TOTAL 23.000 KG, CARGA ÚTIL MÁXIMA 15.935 KG, DISTÂNCIA ENTRE EIXOS 4,8 M, POTÊNCIA 230 CV, INCLUSIVE TANQUE DE AÇO PARA TRANSPORTE DE ÁGUA - DEPRECIÇÃO. AF_06/2014 | SINAPI | H | 1,00000000 | R\$ 24,26 | R\$ 24,26 |
| 91398 | CAMINHÃO PIPA 10.000 L TRUCADO, PESO BRUTO TOTAL 23.000 KG, CARGA ÚTIL MÁXIMA 15.935 KG, DISTÂNCIA ENTRE EIXOS 4,8 M, POTÊNCIA 230 CV, INCLUSIVE TANQUE DE AÇO PARA TRANSPORTE DE ÁGUA - IMPOSTOS E SEGUROS. AF_06/2014 | SINAPI | H | 1,00000000 | R\$ 3,80 | R\$ 3,80 |
| 91397 | CAMINHÃO PIPA 10.000 L TRUCADO, PESO BRUTO TOTAL 23.000 KG, CARGA ÚTIL MÁXIMA 15.935 KG, DISTÂNCIA ENTRE EIXOS 4,8 M, POTÊNCIA 230 CV, INCLUSIVE TANQUE DE AÇO PARA TRANSPORTE DE ÁGUA - JURDS. AF_06/2014 | SINAPI | H | 1,00000000 | R\$ 9,42 | R\$ 9,42 |
| 5763 | CAMINHÃO PIPA 10.000 L TRUCADO, PESO BRUTO TOTAL 23.000 KG, CARGA ÚTIL MÁXIMA 15.935 KG, DISTÂNCIA ENTRE EIXOS 4,8 M, POTÊNCIA 230 CV, INCLUSIVE TANQUE DE AÇO PARA TRANSPORTE DE ÁGUA - MANUTENÇÃO. AF_06/2014 | SINAPI | H | 1,00000000 | R\$ 43,20 | R\$ 43,20 |
| 53831 | CAMINHÃO PIPA 10.000 L TRUCADO, PESO BRUTO TOTAL 23.000 KG, CARGA ÚTIL MÁXIMA 15.935 KG, DISTÂNCIA ENTRE EIXOS 4,8 M, POTÊNCIA 230 CV, INCLUSIVE TANQUE DE AÇO PARA TRANSPORTE DE ÁGUA - MATERIAIS NA OPERAÇÃO. AF_06/2014 | SINAPI | H | 1,00000000 | R\$ 158,22 | R\$ 158,22 |
| TOTAL Serviço: | | | | | R\$ 238,90 | |
| VALOR: | | | | | R\$ 268,11 | |

| RELATÓRIO ANALÍTICO - COMPOSIÇÕES AUXILIARES | | | | | | |
|--|---------------------------------------|-------------------|-------------------------|--------------|--------|--|
| OBRA: | UNIDADE BÁSICA DE SAÚDE - UBS PORTE I | DATA : 04/10/2024 | | BDI : 28.82% | | |
| LOCAL: | SÍTIO MATA | SEINFRA | 028.1 COM DESONERAÇÃO | 84.44% | 47.48% | |
| CLIENTE: | PREFEITURA MUNICIPAL DE PEDRA BRANCA | SINAPI | 2023/12 COM DESONERAÇÃO | 85.06% | 47.87% | |
| | | Contribuição | PROFPA | 0.00% | 0.00% | |

| 91396 CAMINHÃO PIPA 10.000 L TRUCADO, PESO BRUTO TOTAL 23.000 KG, CARGA ÚTIL MÁXIMA 15.935 KG, DISTÂNCIA ENTRE EIXOS 4,8 M, POTÊNCIA 230 CV, INCLUSIVE TANQUE DE AÇO PARA TRANSPORTE DE ÁGUA - DEPRECIAÇÃO. AP. 06/2014 (H) | | | | | | |
|---|---|--------|----|------------|----------------|-----------|
| 00037758 | CAMINHÃO TRUCADO, PESO BRUTO TOTAL 23000 KG, CARGA UTIL MAXIMA 15285 KG, DISTANCIA ENTRE EIXOS 4,80 M, POTENCIA 326 CV (INCLUI CABINE E CHASSI, NAO INCLUI CARROCERIA) | SINAPI | UN | 0,00003430 | R\$ 600.504,14 | R\$ 20,59 |
| 00037736 | TANQUE DE AÇO CARBONO NAO REVESTIDO, PARA TRANSPORTE DE AGUA COM CAPACIDADE DE 10 M3, COM BOMBA CENTRIFUGA POR TOMADA DE PORCA, VAZAO MAXIMA *75* M3/H (INCLUI MONTAGEM, NAO INCLUI CAMINHÃO) | SINAPI | UN | 0,00005510 | R\$ 66.733,27 | R\$ 3,67 |
| TOTAL Equipamento: | | | | | | R\$ 24,26 |
| VALOR: | | | | | | R\$ 24,26 |

| 91398 CAMINHÃO PIPA 10.000 L TRUCADO, PESO BRUTO TOTAL 23.000 KG, CARGA ÚTIL MÁXIMA 15.985 KG, DISTÂNCIA ENTRE EIXOS 4,8 M, POTÊNCIA 230 CV, INCLUSIVE TANQUE DE AÇO PARA TRANSPORTE DE ÁGUA - IMPOSTOS E SEGUROS. AP. 06/2014 (H) | | | | | | |
|--|---|--------|----|------------|----------------|----------|
| 00037758 | CAMINHÃO TRUCADO, PESO BRUTO TOTAL 23000 KG, CARGA UTIL MAXIMA 15285 KG, DISTANCIA ENTRE EIXOS 4,80 M, POTENCIA 326 CV (INCLUI CABINE E CHASSI, NAO INCLUI CARROCERIA) | SINAPI | UN | 0,00000570 | R\$ 600.504,14 | R\$ 3,42 |
| 00037736 | TANQUE DE AÇO CARBONO NAO REVESTIDO, PARA TRANSPORTE DE AGUA COM CAPACIDADE DE 10 M3, COM BOMBA CENTRIFUGA POR TOMADA DE PORCA, VAZAO MAXIMA *75* M3/H (INCLUI MONTAGEM, NAO INCLUI CAMINHÃO) | SINAPI | UN | 0,00000580 | R\$ 66.733,27 | R\$ 0,38 |
| TOTAL Equipamento: | | | | | | R\$ 3,80 |
| VALOR: | | | | | | R\$ 3,80 |

| 91397 CAMINHÃO PIPA 10.000 L TRUCADO, PESO BRUTO TOTAL 23.000 KG, CARGA ÚTIL MÁXIMA 15.985 KG, DISTÂNCIA ENTRE EIXOS 4,8 M, POTÊNCIA 230 CV, INCLUSIVE TANQUE DE AÇO PARA TRANSPORTE DE ÁGUA - JUROS. AP. 06/2014 (H) | | | | | | |
|---|---|--------|----|------------|----------------|----------|
| 00037758 | CAMINHÃO TRUCADO, PESO BRUTO TOTAL 23000 KG, CARGA UTIL MAXIMA 15285 KG, DISTANCIA ENTRE EIXOS 4,80 M, POTENCIA 326 CV (INCLUI CABINE E CHASSI, NAO INCLUI CARROCERIA) | SINAPI | UN | 0,00001410 | R\$ 600.504,14 | R\$ 8,46 |
| 00037736 | TANQUE DE AÇO CARBONO NAO REVESTIDO, PARA TRANSPORTE DE AGUA COM CAPACIDADE DE 10 M3, COM BOMBA CENTRIFUGA POR TOMADA DE PORCA, VAZAO MAXIMA *75* M3/H (INCLUI MONTAGEM, NAO INCLUI CAMINHÃO) | SINAPI | UN | 0,00001440 | R\$ 66.733,27 | R\$ 0,96 |
| TOTAL Equipamento: | | | | | | R\$ 9,42 |
| VALOR: | | | | | | R\$ 9,42 |

| 5763 CAMINHÃO PIPA 10.000 L TRUCADO, PESO BRUTO TOTAL 23.000 KG, CARGA ÚTIL MÁXIMA 15.935 KG, DISTÂNCIA ENTRE EIXOS 4,8 M, POTÊNCIA 230 CV, INCLUSIVE TANQUE DE AÇO PARA TRANSPORTE DE ÁGUA - MANUTENÇÃO. AP. 06/2014 (H) | | | | | | |
|---|---|--------|----|------------|----------------|-----------|
| 00037758 | CAMINHÃO TRUCADO, PESO BRUTO TOTAL 23000 KG, CARGA UTIL MAXIMA 15285 KG, DISTANCIA ENTRE EIXOS 4,80 M, POTENCIA 326 CV (INCLUI CABINE E CHASSI, NAO INCLUI CARROCERIA) | SINAPI | UH | 0,00006430 | R\$ 600.504,14 | R\$ 38,61 |
| 00037736 | TANQUE DE AÇO CARBONO NAO REVESTIDO, PARA TRANSPORTE DE AGUA COM CAPACIDADE DE 10 M3, COM BOMBA CENTRIFUGA POR TOMADA DE PORCA, VAZAO MAXIMA *75* M3/H (INCLUI MONTAGEM, NAO INCLUI CAMINHÃO) | SINAPI | UN | 0,00006890 | R\$ 66.733,27 | R\$ 4,59 |
| TOTAL Equipamento: | | | | | | R\$ 43,20 |
| VALOR: | | | | | | R\$ 43,20 |

| 53831 CAMINHÃO PIPA 10.000 L TRUCADO, PESO BRUTO TOTAL 23.000 KG, CARGA ÚTIL MÁXIMA 15.935 KG, DISTÂNCIA ENTRE EIXOS 4,8 M, POTÊNCIA 230 CV, INCLUSIVE TANQUE DE AÇO PARA TRANSPORTE DE ÁGUA - MATERIAIS NA OPERAÇÃO. AP. 06/2014 (H) | | | | | | |
|---|--|--------|---|-------------|----------|------------|
| 00004221 | DIESEL COMBUSTIVEL COMUM METROPOLITANO S-10 OU S-500 | SINAPI | L | 32,16000000 | R\$ 4,92 | R\$ 158,22 |
| TOTAL Material: | | | | | | R\$ 158,22 |
| VALOR: | | | | | | R\$ 158,22 |

| 88261 CARPINTEIRO DE ESQUADRIA COM ENCARGOS COMPLEMENTARES (H) | | | | | | |
|--|--|--------|---|------------|----------|----------|
| 00037370 | ALIMENTAÇÃO - HORISTA (COLETADO CAIXA - ENCARGOS COMPLEMENTARES) | SINAPI | H | 1,00000000 | R\$ 2,73 | R\$ 2,73 |
| 00043483 | EPI - FAMILIA CARPINTEIRO DE FORMAS - HORISTA (ENCARGOS COMPLEMENTARES COLETADO CAIXA) | SINAPI | H | 1,00000000 | R\$ 1,15 | R\$ 1,15 |
| 00037372 | EXAMES - HDRISTA (COLETADO CAIXA - ENCARGOS COMPLEMENTARES) | SINAPI | H | 1,00000000 | R\$ 1,08 | R\$ 1,08 |
| 00043459 | FERRAMENTAS - FAMILIA CARPINTEIRO DE FORMAS - HORISTA (ENCARGOS COMPLEMENTARES COLETADO CAIXA) | SINAPI | H | 1,00000000 | R\$ 0,39 | R\$ 0,39 |



RELATÓRIO ANALÍTICO - COMPOSIÇÕES AUXILIARES

| | | | | | | | | |
|----------|--|---------------------------------------|---|--------------------------------|-----------|--------------------------------|--|-----------|
| OBRA: | | UNIDADE BÁSICA DE SAÚDE - UBS PORTE I | | DATA : 04/10/2024 | | BDI : 28,82% | | |
| LOCAL: | | SÍTIO MATA | | SINAFRA 028 1 COM DESONERAÇÃO | | 84,44% 47,48% | | |
| CLIENTE: | | PREFEITURA MUNICIPAL DE PEDRA BRANCA | | SINAPI 2023/12 COM DESONERAÇÃO | | 85,06% 47,817% | | |
| | | | | Composições Próprias | | PRÓPRIA 0,00% 0,00% | | |
| 00037373 | SEGURO - HORISTA (COLETADO CAIXA - ENCARGOS COMPLEMENTARES) | SINAPI | H | 1,00000000 | R\$ 0,03 | R\$ 0,03 | | |
| 00037371 | TRANSPORTE - HORISTA (COLETADO CAIXA - ENCARGOS COMPLEMENTARES) | SINAPI | H | 1,00000000 | R\$ 0,88 | R\$ 0,88 | | |
| | | | | | | TOTAL Encargos Complementares: | | R\$ 6,26 |
| 00001214 | CARPINTEIRO DE ESQUADRIAS (HORISTA) | SINAPI | H | 1,00000000 | R\$ 15,98 | R\$ 15,98 | | |
| | | | | | | TOTAL Mão de Obra: | | R\$ 15,98 |
| 95329 | CURSO DE CAPACITAÇÃO PARA CARPINTEIRO DE ESQUADRIA (ENCARGOS COMPLEMENTARES) - HORISTA | SINAPI | H | 1,00000000 | R\$ 0,27 | R\$ 0,27 | | |
| | | | | | | TOTAL Serviço: | | R\$ 0,27 |
| | | | | | | VALOR: | | R\$ 22,51 |

| | | | | | | | | |
|--|--|--------|---|------------|-----------|--------------------------------|--|-----------|
| 88262 CARPINTEIRO DE FORMAS COM ENCARGOS COMPLEMENTARES (H) | | | | | | | | |
| 00037370 | ALIMENTAÇÃO - HORISTA (COLETADO CAIXA - ENCARGOS COMPLEMENTARES) | SINAPI | H | 1,00000000 | R\$ 2,73 | R\$ 2,73 | | |
| 00043483 | EPI - FAMILIA CARPINTEIRO DE FORMAS - HORISTA (ENCARGOS COMPLEMENTARES - COLETADO CAIXA) | SINAPI | H | 1,00000000 | R\$ 1,15 | R\$ 1,15 | | |
| 00037372 | EXAMES - HORISTA (COLETADO CAIXA - ENCARGOS COMPLEMENTARES) | SINAPI | H | 1,00000000 | R\$ 1,08 | R\$ 1,08 | | |
| 00043459 | FERRAMENTAS - FAMILIA CARPINTEIRO DE FORMAS - HORISTA (ENCARGOS COMPLEMENTARES COLETADO CAIXA) | SINAPI | H | 1,00000000 | R\$ 0,39 | R\$ 0,39 | | |
| 00037373 | SEGURO - HORISTA (COLETADO CAIXA - ENCARGOS COMPLEMENTARES) | SINAPI | H | 1,00000000 | R\$ 0,03 | R\$ 0,03 | | |
| 00037371 | TRANSPORTE - HORISTA (COLETADO CAIXA - ENCARGOS COMPLEMENTARES) | SINAPI | H | 1,00000000 | R\$ 0,88 | R\$ 0,88 | | |
| | | | | | | TOTAL Encargos Complementares: | | R\$ 6,26 |
| 00001213 | CARPINTEIRO DE FORMAS (HORISTA) | SINAPI | H | 1,00000000 | R\$ 16,78 | R\$ 16,78 | | |
| | | | | | | TOTAL Mão de Obra: | | R\$ 16,78 |
| 95330 | CURSO DE CAPACITAÇÃO PARA CARPINTEIRO DE FORMAS (ENCARGOS COMPLEMENTARES) - HORISTA | SINAPI | H | 1,00000000 | R\$ 0,22 | R\$ 0,22 | | |
| | | | | | | TOTAL Serviço: | | R\$ 0,22 |
| | | | | | | VALOR: | | R\$ 23,26 |

| | | | | | | | | |
|---|---|--------|----|------------|--------------|--|--|-----------|
| 87903 CHAPISCO APLICADO EM ALVENARIA (COM PRESENÇA DE VÃOS) E ESTRUTURAS DE CONCRETO DE FACHADA, COM ROLO PARA TEXTURA ACRÍLICA. ARGAMASSA INDUSTRIALIZADA COM PREPARO EM MISTURADOR 300 KG. AF_10/2022 (M2) | | | | | | | | |
| 88309 | PEDREIRO COM ENCARGOS COMPLEMENTARES | SINAPI | H | 0,10740000 | R\$ 23,56 | R\$ 2,53 | | |
| 88316 | SERVEENTE COM ENCARGOS COMPLEMENTARES | SINAPI | H | 0,03580000 | R\$ 17,78 | R\$ 0,63 | | |
| | | | | | | TOTAL Mão de Obra com Encargos Complementares: | | R\$ 3,16 |
| 87393 | ARGAMASSA INDUSTRIALIZADA PARA CHAPISCO ROLADO, PREPARO COM MISTURADOR DE EIXO HORIZONTAL DE 300 KG. AF_08/2019 | SINAPI | M3 | 0,00150000 | R\$ 5.501,18 | R\$ 8,25 | | |
| | | | | | | TOTAL Serviço: | | R\$ 8,25 |
| | | | | | | VALOR: | | R\$ 11,41 |

| | | | | | | | | |
|---|--|--------|----|------------|------------|--|--|----------|
| 87878 CHAPISCO APLICADO EM ALVENARIAS E ESTRUTURAS DE CONCRETO INTERNAS, COM COLHER DE PEDREIRO. ARGAMASSA TRAÇD 1:3 COM PREPARO MANUAL. AF_10/2022 (M2) | | | | | | | | |
| 88309 | PEDREIRO COM ENCARGOS COMPLEMENTARES | SINAPI | H | 0,06810000 | R\$ 23,56 | R\$ 1,60 | | |
| 88316 | SERVEENTE COM ENCARGOS COMPLEMENTARES | SINAPI | H | 0,02550000 | R\$ 17,78 | R\$ 0,45 | | |
| | | | | | | TOTAL Mão de Obra com Encargos Complementares: | | R\$ 2,05 |
| 87377 | ARGAMASSA TRAÇO 1:3 (EM VOLUME DE CIMENTO E AREIA GROSSA ÚMIDA) PARA CHAPISCO CONVENCIONAL, PREPARO MANUAL. AF_08/2019 | SINAPI | M3 | 0,00370000 | R\$ 560,98 | R\$ 2,07 | | |
| | | | | | | TOTAL Serviço: | | R\$ 2,07 |
| | | | | | | VALOR: | | R\$ 4,12 |

| | | | | | | | |
|---|--------------------------------------|--------|---|------------|-----------|----------|--|
| 87885 CHAPISCO APLICADO NO TETO OU EM ALVENARIA E ESTRUTURA, COM ROLO PARA TEXTURA ACRÍLICA. ARGAMASSA INDUSTRIALIZADA COM PREPARO EM MISTURADOR 300 KG. AF_10/2022 (M2) | | | | | | | |
| 88309 | PEDREIRO COM ENCARGOS COMPLEMENTARES | SINAPI | H | 0,03890000 | R\$ 23,56 | R\$ 0,91 | |

| RELATÓRIO ANALÍTICO - COMPOSIÇÕES AUXILIARES | | | | | | |
|---|---------------------------------------|--------------------------------|-------------------------|--------|-------------|--------|
| OBRA: | UNIDADE BÁSICA DE SAÚDE - UBS PORTE I | DATA: | 04/10/2024 | | BDI: | 28,82% |
| LOCAL: | SÍTIO MATA | SENFRA | 028.1 COM DESONERAÇÃO | 84,44% | 47,48% | |
| CLIENTE: | PREFEITURA MUNICIPAL DE PEDRA BRANCA | SINAPI | 2023/12 COM DESONERAÇÃO | 85,06% | 47,67% | |
| | | Características Program | PRÓPRIA | 0,00% | 0,00% | |

| | | | | | | |
|-------|--------------------------------------|--------|---|------------|---|-----------------|
| 88316 | SERVENTE COM ENCARGOS COMPLEMENTARES | SINAPI | H | 0,01460000 | R\$ 17,78 | R\$ 0,25 |
| | | | | | TOTAL Mão de Obra com Encargos Complementares: | R\$ 1,16 |

| 90466 CHUMBAMENTO LINEAR EM ALVENARIA PARA RAMAIS/DISTRIBUIÇÃO DE INSTALAÇÕES HIDRÁULICAS COM DIÂMETROS MENORES OU IGUAIS A 40 MM. AF_09/2023 (M) | | | | | | |
|---|---|--------|----|------------|---|------------------|
| 88246 | AUXILIAR DE ENCANADOR OU BOMBEIRO HIDRÁULICO COM ENCARGOS COMPLEMENTARES | SINAPI | H | 0,08300000 | R\$ 18,22 | R\$ 1,51 |
| 88267 | ENCANADOR OU BOMBEIRO HIDRÁULICO COM ENCARGOS COMPLEMENTARES | SINAPI | H | 0,36500000 | R\$ 22,94 | R\$ 8,37 |
| | | | | | TOTAL Mão de Obra com Encargos Complementares: | R\$ 9,88 |
| 88629 | ARGAMASSA TRAÇO 1:3 (EM VOLUME DE CIMENTO E AREIA MÉDIA ÚMIDA). PREPARO MANUAL AF_08/2019 | SINAPI | M3 | 0,00510000 | R\$ 567,48 | R\$ 2,89 |
| | | | | | TOTAL Serviço: | R\$ 2,89 |
| | | | | | VALOR: | R\$ 12,77 |

| 100860 CHUVEIRO ELÉTRICO COMUM CORPO PLÁSTICO, TIPO DUCHA FORNECIMENTO E INSTALAÇÃO. AF_01/2020 (UN) | | | | | | |
|--|---|--------|----|------------|---|------------------|
| 00001368 | CHUVEIRO COMUM EM PLÁSTICO BRANCO, COM CABO, 3 TEMPERATURAS, 5500 W (11B/220 V) | SINAPI | UN | 1,00000000 | R\$ 72,32 | R\$ 72,32 |
| 00003146 | FITA VEDA ROSCA EM ROLOS DE 18 MM X 10 M (L X C) | SINAPI | UN | 0,02100000 | R\$ 3,22 | R\$ 0,06 |
| | | | | | TOTAL Material: | R\$ 72,38 |
| 88267 | ENCANADOR OU BOMBEIRO HIDRÁULICO COM ENCARGOS COMPLEMENTARES | SINAPI | H | 0,44670000 | R\$ 22,94 | R\$ 10,24 |
| 88316 | SERVENTE COM ENCARGOS COMPLEMENTARES | SINAPI | H | 0,14070000 | R\$ 17,78 | R\$ 2,50 |
| | | | | | TOTAL Mão de Obra com Encargos Complementares: | R\$ 12,74 |
| | | | | | VALOR: | R\$ 85,12 |

| 91534 COMPACTADOR DE SOLOS DE PERCUSSÃO (SOQUETE) COM MOTOR A GASOLINA 4 TEMPOS, POTÊNCIA 4 CV - CHI DIURNO. AF_08/2015 (CHI) | | | | | | |
|---|---|--------|---|------------|---|------------------|
| 88297 | OPERADOR DE MÁQUINAS E EQUIPAMENTOS COM ENCARGOS COMPLEMENTARES | SINAPI | H | 1,00000000 | R\$ 26,94 | R\$ 26,94 |
| | | | | | TOTAL Mão de Obra com Encargos Complementares: | R\$ 26,94 |
| 91529 | COMPACTADOR DE SOLOS DE PERCUSSÃO (SOQUETE) COM MOTOR A GASOLINA 4 TEMPOS, POTÊNCIA 4 CV - DEPRECIÇÃO. AF_08/2015 | SINAPI | H | 1,00000000 | R\$ 0,58 | R\$ 0,58 |
| 91530 | COMPACTADOR DE SOLOS DE PERCUSSÃO (SOQUETE) COM MOTOR A GASOLINA 4 TEMPOS, POTÊNCIA 4 CV - JURBS. AF_08/2015 | SINAPI | H | 1,00000000 | R\$ 0,15 | R\$ 0,15 |
| | | | | | TOTAL Serviço: | R\$ 0,73 |
| | | | | | VALOR: | R\$ 27,67 |

| 91533 COMPACTADOR DE SOLOS DE PERCUSSÃO (SOQUETE) COM MOTOR A GASOLINA 4 TEMPOS, POTÊNCIA 4 CV - CHP DIURNO. AF_08/2015 (CHP) | | | | | | |
|---|--|--------|---|------------|---|------------------|
| 88297 | OPERADOR DE MÁQUINAS E EQUIPAMENTOS COM ENCARGOS COMPLEMENTARES | SINAPI | H | 1,00000000 | R\$ 26,94 | R\$ 26,94 |
| | | | | | TOTAL Mão de Obra com Encargos Complementares: | R\$ 26,94 |
| 91529 | COMPACTADOR DE SOLOS DE PERCUSSÃO (SOQUETE) COM MOTOR A GASOLINA 4 TEMPOS, POTÊNCIA 4 CV - DEPRECIÇÃO. AF_08/2015 | SINAPI | H | 1,00000000 | R\$ 0,58 | R\$ 0,58 |
| 91530 | COMPACTADOR DE SOLOS DE PERCUSSÃO (SOQUETE) COM MOTOR A GASOLINA 4 TEMPOS, POTÊNCIA 4 CV - JURBS. AF_08/2015 | SINAPI | H | 1,00000000 | R\$ 0,15 | R\$ 0,15 |
| 91531 | COMPACTADOR DE SOLOS DE PERCUSSÃO (SOQUETE) COM MOTOR A GASOLINA 4 TEMPOS, POTÊNCIA 4 CV - MANUTENÇÃO. AF_08/2015 | SINAPI | H | 1,00000000 | R\$ 0,72 | R\$ 0,72 |
| 91532 | COMPACTADOR DE SOLOS DE PERCUSSÃO (SOQUETE) COM MOTOR A GASOLINA 4 TEMPOS, POTÊNCIA 4 CV - MATERIAIS NA OPERAÇÃO. AF_08/2015 | SINAPI | H | 1,00000000 | R\$ 4,90 | R\$ 4,90 |



RELATÓRIO ANALÍTICO - COMPOSIÇÕES AUXILIARES

| | | | |
|----------|---------------------------------------|-----------------------|---------------------------------------|
| OBRA: | UNIDADE BÁSICA DE SAÚDE - UBS PORTE I | DATA : 04/10/2024 | BDI : 28,82% |
| LOCAL: | SÍTIO MATA | SENFRA | 028 1 COM DESONERAÇÃO 84,44% 47,48% |
| CLIENTE: | PREFEITURA MUNICIPAL DE PEDRA BRANCA | SINAPI | 2023/12 COM DESONERAÇÃO 83,06% 47,87% |
| | | Compostos Próprios | PRÓPRIA 0,06% 0,06% |

| | |
|----------------|-----------|
| TOTAL Serviço: | R\$ 6,35 |
| VALOR: | R\$ 33,29 |

91529 COMPACTADOR DE SOLOS DE PERCUSSÃO (SOQUETE) COM MOTOR A GASOLINA 4 TEMPOS, POTÊNCIA 4 CV - DEPRECIÇÃO. AF_06/2015 (H)

| Item | Descrição | Unidade | Quantidade | Valor Unitário | Valor Total |
|---------------------------|--|---------|------------|----------------|-----------------|
| 00013458 | COMPACTADOR DE SOLOS DE PERCURSAO (SOQUETE) COM MOTOR A GASOLINA 4 TEMPOS DE 4 HP (4 CV) | SINAPI | UN | R\$ 10.885,38 | R\$ 0,58 |
| TOTAL Equipamento: | | | | | R\$ 0,58 |
| VALOR: | | | | | R\$ 8,56 |

91530 COMPACTADOR DE SOLOS DE PERCUSSÃO (SOQUETE) COM MOTOR A GASOLINA 4 TEMPOS, POTÊNCIA 4 CV - JUROS. AF_06/2015 (H)

| | | | | | |
|---------------------------|--|--------|----|---------------|-----------------|
| 00013458 | COMPACTADOR DE SOLOS DE PERCURSAO (SOQUETE) COM MOTOR A GASOLINA 4 TEMPOS DE 4 HP (4 CV) | SINAPI | UN | R\$ 10.885,38 | R\$ 0,15 |
| TOTAL Equipamento: | | | | | R\$ 0,15 |
| VALOR: | | | | | R\$ 0,15 |

91531 COMPACTADOR DE SOLOS DE PERCUSSÃO (SOQUETE) COM MOTOR A GASOLINA 4 TEMPOS, POTÊNCIA 4 CV - MANUTENÇÃO. AF_06/2015 (H)

| | | | | | |
|---------------------------|--|--------|----|---------------|-----------------|
| 00013458 | COMPACTADOR DE SOLOS DE PERCURSAO (SOQUETE) COM MOTOR A GASOLINA 4 TEMPOS DE 4 HP (4 CV) | SINAPI | UN | R\$ 10.885,38 | R\$ 0,72 |
| TOTAL Equipamento: | | | | | R\$ 0,72 |
| VALOR: | | | | | R\$ 0,72 |

91532 COMPACTADOR DE SOLOS DE PERCUSSÃO (SOQUETE) COM MOTOR A GASOLINA 4 TEMPOS, POTÊNCIA 4 CV - MATERIAIS NA OPERAÇÃO. AF_06/2015 (H)

| | | | | | |
|------------------------|----------------|--------|---|----------|-----------------|
| 00004222 | GASOLINA COMUM | SINAPI | L | R\$ 4,76 | R\$ 4,90 |
| TOTAL Material: | | | | | R\$ 4,90 |
| VALOR: | | | | | R\$ 4,90 |

96556 CONCRETAGEM DE SAPATAS, FCK 30 MPA, COM USO DE BARRA LANCAMENTO, ADENSAMENTO E ACABAMENTO. AF_06/2017 (M3)

| | | | | | |
|---|--|--------|-----|----------|-----------------|
| 90587 | VIBRADOR DE IMERSÃO, DIÂMETRO DE PONTEIRA 45MM, MOTOR ELÉTRICO TRIFÁSICO POTÊNCIA DE 2 CV - CHI DIURNO. AF_06/2015 | SINAPI | CHI | R\$ 0,34 | R\$ 0,41 |
| 90586 | VIBRADOR DE IMERSÃO, DIÂMETRO DE PONTEIRA 45MM, MOTOR ELÉTRICO TRIFÁSICO POTÊNCIA DE 2 CV - CHP DIURNO. AF_06/2015 | SINAPI | CHP | R\$ 0,97 | R\$ 0,41 |
| TOTAL Equipamento Custo Horário: | | | | | R\$ 0,82 |


| | | | | | |
|---|---------------------------------------|--------|---|-----------|-------------------|
| 88309 | PEDREIRO COM ENCARGOS COMPLEMENTARES | SINAPI | H | R\$ 23,56 | R\$ 115,58 |
| 88316 | SERVEENTE COM ENCARGOS COMPLEMENTARES | SINAPI | H | R\$ 17,78 | R\$ 58,60 |
| TOTAL Mão de Obra com Encargos Complementares: | | | | | R\$ 174,18 |

| | | | | | |
|-----------------------|---|--------|----|------------|-------------------|
| 94972 | CONCRETO FCK = 30MPA, TRAÇO 1:2,1:2,5 (EM MASSA SECA DE CIMENTO/ AREIA MÉDIA/ BRITA 1) - PREPARO MECÂNICO COM BETONEIRA 600 L. AF_05/2021 | SINAPI | M3 | R\$ 434,88 | R\$ 500,11 |
| TOTAL Serviço: | | | | | R\$ 500,11 |
| VALOR: | | | | | R\$ 675,11 |

103674 CONCRETAGEM DE VIGAS E LAJES, FCK=25 MPA, PARA LAJES PREMOLDADAS COM USO DE BOMBA - LANCAMENTO, ADENSAMENTO E ACABAMENTO. AF_02/2022_P5 (M3)

| | | | | | |
|---|--|--------|-----|----------|-----------------|
| 90587 | VIBRADOR DE IMERSÃO, DIÂMETRO DE PONTEIRA 45MM, MOTOR ELÉTRICO TRIFÁSICO POTÊNCIA DE 2 CV - CHI DIURNO. AF_06/2015 | SINAPI | CHI | R\$ 0,34 | R\$ 0,06 |
| 90586 | VIBRADOR DE IMERSÃO, DIÂMETRO DE PONTEIRA 45MM, MOTOR ELÉTRICO TRIFÁSICO POTÊNCIA DE 2 CV - CHP DIURNO. AF_06/2015 | SINAPI | CHP | R\$ 0,97 | R\$ 0,18 |
| TOTAL Equipamento Custo Horário: | | | | | R\$ 0,24 |

| | | | | | |
|------------------------|---|--------|----|------------|-------------------|
| 00001527 | CONCRETO USINADO BOMBÁVEL, CLASSE DE RESISTENCIA C25, BRITA 0 E 1,5LJ MP = 100 +/- 20 MM, COM BOMBAMENTO (DISPONIBILIZAÇÃO DE BOMBA), SEM O LANCAMENTO (NBR 8953) | SINAPI | M3 | R\$ 430,13 | R\$ 474,43 |
| TOTAL Material: | | | | | R\$ 474,43 |




| RELATÓRIO ANALÍTICO - COMPOSIÇÕES AUXILIARES | | | | | | |
|--|---|--|-------------------------|---|---|--------------------|
| CONSTRUTORA DE AÇO/ARMAÇÃO LTDA. | | OBRA: UNIDADE BÁSICA DE SAÚDE - UBS PORTE 1 | DATA: 04/10/2024 | | BDI: 28,82% | REVISÃO: 01 |
| LOCAL: SÍTIO MATA | | CLIENTE: PREFEITURA MUNICIPAL DE PEDRA BRANCA | | SENFRA 028.1 COM DESONERAÇÃO 84,44% 47,48% | REVISÃO: 01 | |
| | | | | SINAPI 2023/12 COM DESONERAÇÃO 85,06% 47,67% | REVISÃO: 01 | |
| | | | | CONCORRÊNCIA PROPRZA 0,00% 0,00% | REVISÃO: 01 | |
| 88262 | CARPINTEIRO DE FORMAS COM ENCARGOS COMPLEMENTARES | SINAPI | H | 0,18600000 | R\$ 23,26 | R\$ 4,32 |
| 88309 | PEDREIRO COM ENCARGOS COMPLEMENTARES | SINAPI | H | 1,11900000 | R\$ 23,56 | R\$ 26,36 |
| 88316 | SERVEnte COM ENCARGOS COMPLEMENTARES | SINAPI | H | 1,19200000 | R\$ 17,78 | R\$ 21,19 |
| | | | | | TOTAL Mão de Obra com Encargos Complementares: R\$ 51,87 | |
| | | | | | VALOR: R\$ 526,54 | |

| 94970 CONCRETO FCK = 20MPA, TRAÇÃO 1:2,7:3 (EM MASSA SECA DE CIMENTO/ AREIA MÉDIA/ BRITA 1) - PREPARO MECÂNICO COM BETONEIRA 600 L. AF.05/2021 (M3) | | | | | | |
|---|--|---------|-------|--------------|---|------------|
| Quantidade | Descrição | Unidade | Valor | Valor | Valor | TOTAL |
| 89226 | BETONEIRA CAPACIDADE NOMINAL DE 600 L, CAPACIDADE DE MISTURA 360 L, MOTOR ELÉTRICO TRIFÁSICO POTÊNCIA DE 4 CV, SEM CARREGADOR - CHI DIURNO. AF.05/2023 | SINAPI | CHI | 0,61970000 | R\$ 1,17 | R\$ 0,72 |
| 89225 | BETONEIRA CAPACIDADE NOMINAL DE 600 L, CAPACIDADE DE MISTURA 360 L, MOTOR ELÉTRICO TRIFÁSICO POTÊNCIA DE 4 CV, SEM CARREGADOR - CHP DIURNO. AF.05/2023 | SINAPI | CHP | 0,65720000 | R\$ 4,23 | R\$ 2,77 |
| | | | | | TOTAL Equipamento Custo Horário: R\$ 3,49 | |
| Quantidade | Descrição | Unidade | Valor | Valor | Valor | TOTAL |
| 0000370 | AREIA MEDIA - POSTO JAZIDA/FORNECEDOR (RETIRADO NA JAZIDA, SEM TRANSPORTE) | SINAPI | M3 | 0,76090000 | R\$ 112,63 | R\$ 85,70 |
| 00001379 | CIMENTO PORTLAND COMPOSTO CP II-32 | SINAPI | KG | 325,15890000 | R\$ 0,61 | R\$ 198,34 |
| 00004721 | PEDRA BRITADA N. 1 (9,5 a 19 MM) POSTO PEDREIRA/FORNECEDOR, SEM FRETE | SINAPI | M3 | 0,59120000 | R\$ 84,67 | R\$ 50,05 |
| | | | | | TOTAL Material: R\$ 334,09 | |
| 88377 | OPERADOR DE BETONEIRA ESTACIONÁRIA/MISTURADOR COM ENCARGOS COMPLEMENTARES | SINAPI | H | 1,27680000 | R\$ 22,28 | R\$ 28,44 |
| 88316 | SERVEnte COM ENCARGOS COMPLEMENTARES | SINAPI | H | 2,02670000 | R\$ 17,78 | R\$ 36,03 |
| | | | | | TOTAL Mão de Obra com Encargos Complementares: R\$ 64,47 | |
| | | | | | VALOR: R\$ 402,05 | |

| 94971 CONCRETO FCK = 25MPA, TRAÇÃO 1:2,3:2,7 (EM MASSA SECA DE CIMENTO/ AREIA MÉDIA/ BRITA 1) - PREPARO MECÂNICO COM BETONEIRA 600 L. AF.05/2021 (M3) | | | | | | |
|---|--|---------|-------|--------------|---|------------|
| Quantidade | Descrição | Unidade | Valor | Valor | Valor | TOTAL |
| 89226 | BETONEIRA CAPACIDADE NOMINAL DE 600 L, CAPACIDADE DE MISTURA 360 L, MOTOR ELÉTRICO TRIFÁSICO POTÊNCIA DE 4 CV, SEM CARREGADOR - CHI DIURNO. AF.05/2023 | SINAPI | CHI | 0,60670000 | R\$ 1,17 | R\$ 0,70 |
| 89225 | BETONEIRA CAPACIDADE NOMINAL DE 600 L, CAPACIDADE DE MISTURA 360 L, MOTOR ELÉTRICO TRIFÁSICO POTÊNCIA DE 4 CV, SEM CARREGADOR - CHP DIURNO. AF.05/2023 | SINAPI | CHP | 0,64340000 | R\$ 4,23 | R\$ 2,72 |
| | | | | | TOTAL Equipamento Custo Horário: R\$ 3,42 | |
| Quantidade | Descrição | Unidade | Valor | Valor | Valor | TOTAL |
| 0000370 | AREIA MEDIA - POSTO JAZIDA/FORNECEDOR (RETIRADO NA JAZIDA, SEM TRANSPORTE) | SINAPI | M3 | 0,72750000 | R\$ 112,63 | R\$ 81,93 |
| 00001379 | CIMENTO PORTLAND COMPOSTO CP II-32 | SINAPI | KG | 364,94330000 | R\$ 0,61 | R\$ 222,61 |
| 00004721 | PEDRA BRITADA N. 1 (9,5 a 19 MM) POSTO PEDREIRA/FORNECEDOR, SEM FRETE | SINAPI | M3 | 0,59720000 | R\$ 84,67 | R\$ 50,56 |
| | | | | | TOTAL Material: R\$ 355,10 | |
| 88377 | OPERADOR DE BETONEIRA ESTACIONÁRIA/MISTURADOR COM ENCARGOS COMPLEMENTARES | SINAPI | H | 1,25010000 | R\$ 22,28 | R\$ 27,85 |
| 88316 | SERVEnte COM ENCARGOS COMPLEMENTARES | SINAPI | H | 1,97920000 | R\$ 17,78 | R\$ 35,19 |
| | | | | | TOTAL Mão de Obra com Encargos Complementares: R\$ 63,04 | |
| | | | | | VALOR: R\$ 421,56 | |

| 94972 CONCRETO FCK = 30MPA, TRAÇÃO 1:2,1:2,5 (EM MASSA SECA DE CIMENTO/ AREIA MÉDIA/ BRITA 1) - PREPARO MECÂNICO COM BETONEIRA 600 L. AF.05/2021 (M3) | | | | | | |
|---|--|---------|-------|------------|--|----------|
| Quantidade | Descrição | Unidade | Valor | Valor | Valor | TOTAL |
| 89226 | BETONEIRA CAPACIDADE NOMINAL DE 600 L, CAPACIDADE DE MISTURA 360 L, MOTOR ELÉTRICO TRIFÁSICO POTÊNCIA DE 4 CV, SEM CARREGADOR - CHI DIURNO. AF.05/2023 | SINAPI | CHI | 0,60180000 | R\$ 1,17 | R\$ 0,78 |
| 89225 | BETONEIRA CAPACIDADE NOMINAL DE 600 L, CAPACIDADE DE MISTURA 360 L, MOTOR ELÉTRICO TRIFÁSICO POTÊNCIA DE 4 CV, SEM CARREGADOR - CHP DIURNO. AF.05/2023 | SINAPI | CHP | 0,63820000 | R\$ 4,23 | R\$ 2,69 |
| | | | | | TOTAL Equipamento Custo Horário: R\$ 3,39 | |
| Quantidade | Descrição | Unidade | Valor | Valor | Valor | TOTAL |



RELATÓRIO ANALÍTICO - COMPOSIÇÕES AUXILIARES

| | | | | | |
|----------|---------------------------------------|-----------------------|-------------------------|--------|--------|
| OBRA: | UNIDADE BÁSICA DE SAÚDE - UBS PORTE I | DATA: | 04/10/2024 | BDI: | 28,82% |
| LOCAL: | SÍTIO MATA | SENAPRA: | 028 1 COM DESONERAÇÃO | 84,44% | 47,48% |
| CLIENTE: | PREFEITURA MUNICIPAL DE PEDRA BRANCA | SINAPI: | 2023/12 COM DESONERAÇÃO | 85,06% | 47,67% |
| | | Composições Próprias: | PRÓPRIA | 0,00% | 0,00% |

| | | | | | | |
|------------------------|--|--------|----|--------------|-------------------|------------|
| 00000370 | AREIA MÉDIA - POSTO JAZIDA/FORNECEDOR (RETIRADO NA JAZIDA, SEM TRANSPORTE) | SINAPI | M3 | 0,71190000 | R\$ 112,63 | R\$ 80,18 |
| 00001379 | CIMENTO PORTLAND COMPOSTO CP II-32 | SINAPI | KG | 391,16630000 | R\$ 0,61 | R\$ 238,61 |
| 00004721 | PEDRA BRITADA N. 1 (9,5 a 19 MM) POSTO PEDREIRA/FORNECEDOR, SEM FRETE | SINAPI | M3 | 0,59270000 | R\$ 84,67 | R\$ 50,18 |
| TOTAL Material: | | | | | R\$ 368,97 | |

| | | | | | | |
|---|---|--------|---|------------|-------------------|-----------|
| 88377 | OPERADOR DE BETONEIRA ESTACIONÁRIA/MISTURADOR CDM ENCARGOS COMPLEMENTARES | SINAPI | H | 1,24000000 | R\$ 22,28 | R\$ 27,62 |
| 88316 | SERVENTE CDM ENCARGOS COMPLEMENTARES | SINAPI | H | 1,96330000 | R\$ 17,78 | R\$ 34,90 |
| TOTAL Mão de Obra com Encargos Complementares: | | | | | R\$ 62,52 | |
| VALOR: | | | | | R\$ 434,88 | |

94974 CONCRETO MAGRO PARA LASTRO, TRAÇO 1:4,5:4,5 (EM MASSA SECA DE CIMENTO/ AREIA MÉDIA/ BRITA 1) - PREPARO MANUAL AF_05/2021 (M3)

| | | | | | | |
|------------------------|--|--------|----|--------------|-------------------|------------|
| 00000370 | AREIA MÉDIA - POSTO JAZIDA/FORNECEDOR (RETIRADO NA JAZIDA, SEM TRANSPORTE) | SINAPI | M3 | 0,85380000 | R\$ 112,63 | R\$ 96,16 |
| 00001379 | CIMENTO PORTLAND COMPOSTO CP II-32 | SINAPI | KG | 218,93000000 | R\$ 0,61 | R\$ 133,54 |
| 00004721 | PEDRA BRITADA N. 1 (9,5 a 19 MM) POSTO PEDREIRA/FORNECEDOR, SEM FRETE | SINAPI | M3 | 0,59710000 | R\$ 84,67 | R\$ 50,55 |
| TOTAL Material: | | | | | R\$ 280,25 | |

| | | | | | | |
|---|--------------------------------------|--------|---|------------|-------------------|------------|
| 88316 | SERVENTE COM ENCARGOS COMPLEMENTARES | SINAPI | H | 6,28580000 | R\$ 17,78 | R\$ 111,76 |
| TOTAL Mão de Obra com Encargos Complementares: | | | | | R\$ 111,76 | |
| VALOR: | | | | | R\$ 392,01 | |

94962 CONCRETO MAGRO PARA LASTRO, TRAÇO 1:4,5:4,5 (EM MASSA SECA DE CIMENTO/ AREIA MÉDIA/ BRITA 1) - PREPARO MECÂNICO COM BETONEIRA 400 L AF_05/2021 (M3)

| | | | | | | |
|---|--|--------|-----|------------|-----------------|----------|
| 88831 | BETONEIRA CAPACIDADE NOMINAL DE 400 L, CAPACIDADE DE MISTURA 280 L, MOTOR ELÉTRICO TRIFÁSICO POTÊNCIA DE 2 CV, SEM CARREGADOR - CHI DIURNO. AF_05/2023 | SINAPI | CHI | 0,71880000 | R\$ 0,28 | R\$ 0,20 |
| 88830 | BETONEIRA CAPACIDADE NOMINAL DE 400 L, CAPACIDADE DE MISTURA 280 L, MOTOR ELÉTRICO TRIFÁSICO POTÊNCIA DE 2 CV, SEM CARREGADOR - CHP DIURNO. AF_05/2023 | SINAPI | CHP | 0,76230000 | R\$ 1,53 | R\$ 1,16 |
| TOTAL Equipamento Custo Horário: | | | | | R\$ 1,34 | |


| | | | | | | |
|------------------------|--|--------|----|--------------|-------------------|------------|
| 00000370 | AREIA MÉDIA - POSTO JAZIDA/FORNECEDOR (RETIRADO NA JAZIDA, SEM TRANSPORTE) | SINAPI | M3 | 0,82690000 | R\$ 112,63 | R\$ 93,13 |
| 08881379 | CIMENTO PORTLAND COMPOSTO CP II-32 | SINAPI | KG | 212,01940000 | R\$ 0,61 | R\$ 129,33 |
| 00004721 | PEDRA BRITADA N. 1 (9,5 a 19 MM) POSTO PEDREIRA/FORNECEDOR, SEM FRETE | SINAPI | M3 | 0,57820000 | R\$ 84,67 | R\$ 48,95 |
| TOTAL Material: | | | | | R\$ 271,41 | |

| | | | | | | |
|---|---|--------|---|------------|-------------------|-----------|
| 88377 | OPERADOR DE BETONEIRA ESTACIONÁRIA/MISTURADOR CDM ENCARGOS COMPLEMENTARES | SINAPI | H | 1,48110000 | R\$ 22,28 | R\$ 32,99 |
| 88816 | SERVENTE COM ENCARGOS COMPLEMENTARES | SINAPI | H | 2,34330000 | R\$ 17,78 | R\$ 41,66 |
| TOTAL Mão de Obra com Encargos Complementares: | | | | | R\$ 74,65 | |
| VALOR: | | | | | R\$ 347,42 | |

94968 CONCRETO MAGRO PARA LASTRO, TRAÇO 1:4,5:4,5 (EM MASSA SECA DE CIMENTO/ AREIA MÉDIA/ BRITA 1) - PREPARO MECÂNICO COM BETONEIRA 600 L AF_05/2021 (M3)

| | | | | | | |
|---|--|--------|-----|------------|-----------------|----------|
| 89226 | BETONEIRA CAPACIDADE NOMINAL DE 600 L, CAPACIDADE DE MISTURA 360 L, MOTOR ELÉTRICO TRIFÁSICO POTÊNCIA DE 4 CV, SEM CARREGADOR - CHI DIURNO. AF_05/2023 | SINAPI | CHI | 0,64620000 | R\$ 1,17 | R\$ 0,75 |
| 89225 | BETONEIRA CAPACIDADE NOMINAL DE 600 L, CAPACIDADE DE MISTURA 360 L, MOTOR ELÉTRICO TRIFÁSICO POTÊNCIA DE 4 CV, SEM CARREGADOR - CHP DIURNO. AF_05/2023 | SINAPI | CHP | 0,68530000 | R\$ 4,23 | R\$ 2,89 |
| TOTAL Equipamento Custo Horário: | | | | | R\$ 3,64 | |

| | | | | | | |
|------------------------|--|--------|----|--------------|-------------------|------------|
| 00000370 | AREIA MÉDIA - POSTO JAZIDA/FORNECEDOR (RETIRADO NA JAZIDA, SEM TRANSPORTE) | SINAPI | M3 | 0,83250000 | R\$ 112,63 | R\$ 93,76 |
| 00001379 | CIMENTO PORTLAND COMPOSTO CP II-32 | SINAPI | KG | 213,45310000 | R\$ 0,61 | R\$ 130,20 |
| 00004721 | PEDRA BRITADA N. 1 (9,5 a 19 MM) POSTO PEDREIRA/FORNECEDOR, SEM FRETE | SINAPI | M3 | 0,58210000 | R\$ 84,67 | R\$ 49,28 |
| TOTAL Material: | | | | | R\$ 273,24 | |



| RELATÓRIO ANALÍTICO - COMPOSIÇÕES AUXILIARES | | | | | | |
|--|---|----------------------|-------------------------|------------|--|------------|
| OBRA: | UNIDADE BÁSICA DE SAÚDE - UBS PORTE I | DATA: | 04/10/2024 | BDI: | 28,82% | |
| LOCAL: | SÍTIO MATA | SEMRA | 028.1 COM DESONERAÇÃO | 34,44% | 47,46% | |
| CLIENTE: | PREFEITURA MUNICIPAL DE PEDRA BRANCA | SINAPI | 2023/12 COM DESONERAÇÃO | 85,08% | 47,67% | |
| | | Composições Próprias | PRÓPRIA | 0,00% | 0,00% | |
| 88377 | BPERADOR DE BETONEIRA ESTACIONÁRIA/MISTURADOR COM ENCARGOS COMPLEMENTARES | SINAPI | H | 1,33150000 | R\$ 22,28 | R\$ 29,66 |
| 88316 | SERVENTE COM ENCARGOS COMPLEMENTARES | SINAPI | H | 2,10580000 | R\$ 17,78 | R\$ 37,44 |
| | | | | | TOTAL Mão de Obra com Encargos Complementares: | R\$ 67,10 |
| | | | | | VALOR: | R\$ 343,98 |


| 95805 CONDULETE DE PVC, TIPO B, PARA ELETRODUTO DE PVC SOLDÁVEL DN 25 MM (3/4"). APARENTE - FORNECIMENTO E INSTALAÇÃO. AF_10/2022 (UN) | | | | | | |
|--|---|--------|----|------------|--|-----------|
| 00011950 | BUCHA DE NYLON SEM ABA S6, CDM PARAFUSO BE 4,28 X 40 MM EM ACO ZINCADO COM ROSCA SOBERBA, CABECA CHATA E FENDA PHILLIPS | SINAPI | UN | 2,00000000 | R\$ 0,25 | R\$ 0,50 |
| 00012010 | CONDULETE EM PVC, TIPO "B", SEM TAMPA, DE 1/2" DU 3/4" | SINAPI | UN | 1,00000000 | R\$ 8,01 | R\$ 8,01 |
| | | | | | TOTAL Material: | R\$ 8,51 |
| 88247 | AUXILIAR DE ELETRICISTA COM ENCARGOS COMPLEMENTARES | SINAPI | H | 0,23970000 | R\$ 19,04 | R\$ 4,56 |
| 88264 | ELETRICISTA COM ENCARGOS COMPLEMENTARES | SINAPI | H | 0,23970000 | R\$ 23,87 | R\$ 5,72 |
| | | | | | TOTAL Mão de Obra com Encargos Complementares: | R\$ 10,28 |
| | | | | | VALOR: | R\$ 18,79 |

| 95811 CONDULETE DE PVC, TIPO LB, PARA ELETRODUTO DE PVC SOLDÁVEL DN 25 MM (3/4"). APARENTE - FORNECIMENTO E INSTALAÇÃO. AF_10/2022 (UN) | | | | | | |
|---|---|--------|----|------------|--|-----------|
| 00012016 | CONDULETE EM PVC, TIPO "LB", SEM TAMPA, DE 1/2" DU 3/4" | SINAPI | UN | 1,00000000 | R\$ 8,83 | R\$ 8,83 |
| | | | | | TOTAL Material: | R\$ 8,83 |
| 88247 | AUXILIAR DE ELETRICISTA COM ENCARGOS COMPLEMENTARES | SINAPI | H | 0,15700000 | R\$ 19,04 | R\$ 2,98 |
| 88264 | ELETRICISTA COM ENCARGOS COMPLEMENTARES | SINAPI | H | 0,15700000 | R\$ 23,87 | R\$ 3,74 |
| | | | | | TOTAL Mão de Obra com Encargos Complementares: | R\$ 6,72 |
| | | | | | VALOR: | R\$ 15,55 |

| 96977 CORDOALHA DE COBRE NU 50 MM², ENTERRADA - FORNECIMENTO E INSTALAÇÃO. AF_08/2023 (M) | | | | | | |
|---|---|--------|---|------------|--|-----------|
| 00000867 | CABO DE COBRE NU 50 MM2 MEIO-DURO | SINAPI | M | 1,05000000 | R\$ 40,13 | R\$ 42,13 |
| | | | | | TOTAL Material: | R\$ 42,13 |
| 88247 | AUXILIAR DE ELETRICISTA COM ENCARGOS COMPLEMENTARES | SINAPI | H | 0,03310000 | R\$ 19,04 | R\$ 0,63 |
| 88264 | ELETRICISTA COM ENCARGOS COMPLEMENTARES | SINAPI | H | 0,03310000 | R\$ 23,07 | R\$ 0,79 |
| | | | | | TOTAL Mão de Obra com Encargos Complementares: | R\$ 1,42 |
| | | | | | VALOR: | R\$ 43,55 |

| 91285 CORTADORA DE PISO COM MOTOR 4 TEMPOS A GASOLINA, POTÊNCIA DE 13 HP, COM DISCO DE CORTE DIAMANTADO SEGMENTADO PARA CONCRETO, DIÂMETRO DE 350 MM, FURO DE 1" (14 X 1") - CHI DIURNO. AF_08/2015 (CHI) | | | | | | |
|---|--|--------|---|------------|----------------|----------|
| 91279 | CORTADORA DE PISO COM MOTOR 4 TEMPOS A GASOLINA, POTÊNCIA DE 13 HP, COM DISCO DE CORTE DIAMANTADO SEGMENTADO PARA CONCRETO, DIÂMETRO DE 350 MM, FURO DE 1" (14 X 1") - DEPRECIAÇÃO. AF_08/2015 | SINAPI | H | 1,00000000 | R\$ 0,67 | R\$ 0,67 |
| 91280 | CORTADORA DE PISO COM MOTOR 4 TEMPOS A GASOLINA, POTÊNCIA DE 13 HP, COM DISCO DE CORTE DIAMANTADO SEGMENTADO PARA CONCRETO, DIÂMETRO DE 350 MM, FURO DE 1" (14 X 1") - JURDS. AF_08/2015 | SINAPI | H | 1,00000000 | R\$ 0,15 | R\$ 0,15 |
| | | | | | TOTAL Serviço: | R\$ 0,82 |
| | | | | | VALOR: | R\$ 0,82 |

| 91283 CORTADORA DE PISO COM MOTOR 4 TEMPOS A GASOLINA, POTÊNCIA DE 13 HP, COM DISCO DE CORTE DIAMANTADO SEGMENTADO PARA CONCRETO, DIÂMETRO DE 350 MM, FURO DE 1" (14 X 1") - CHIP DIURNO. AF_08/2015 (CHIP) | | | | | | |
|---|--|--------|---|------------|----------|----------|
| 91279 | CORTADORA DE PISO COM MOTOR 4 TEMPOS A GASOLINA, POTÊNCIA DE 13 HP, COM DISCO DE CORTE DIAMANTADO SEGMENTADO PARA CONCRETO, DIÂMETRO DE 350 MM, FURO DE 1" (14 X 1") - DEPRECIAÇÃO. AF_08/2015 | SINAPI | H | 1,00000000 | R\$ 0,67 | R\$ 0,67 |
| 91280 | CORTADORA DE PISO COM MOTOR 4 TEMPOS A GASOLINA, POTÊNCIA DE 13 HP, COM DISCO DE CORTE DIAMANTADO SEGMENTADO PARA CONCRETO, DIÂMETRO DE 350 MM, FURO DE 1" (14 X 1") - JURDS. AF_08/2015 | SINAPI | H | 1,00000000 | R\$ 0,15 | R\$ 0,15 |



RELATÓRIO ANALÍTICO - COMPOSIÇÕES AUXILIARES

| | | | |
|----------|---------------------------------------|-----------------------|---------------------------------------|
| OBRA: | UNIDADE BÁSICA DE SAÚDE - UBS PORTE I | DATA : 04/10/2024 | ROI : 28,82% |
| LOCAL: | SÍTIO MATA | SEM-FRA | 028.1 COM DESONERAÇÃO 84,44% 47,48% |
| CLIENTE: | PREFEITURA MUNICIPAL DE PEDRA BRANCA | SINAPI | 2023/12 COM DESONERAÇÃO 85,06% 47,67% |
| | | Composição Pública | PRÓPRIA 0,00% 0,00% |

| | | | | | | |
|-----------------------|--|--------|---|------------|----------|-----------------|
| 91281 | CORTADORA DE PISO COM MOTOR 4 TEMPOS A GASOLINA, POTÊNCIA DE 13 HP, COM DISCO DE CORTE DIAMANTADO SEGMENTADO PARA CONCRETO, DIÂMETRO DE 350 MM, FURO DE 1" (14 X 1") - MANUTENÇÃO. AF_08/2015 | SINAPI | H | 1,00000000 | R\$ 0,84 | R\$ 0,84 |
| 91282 | CORTADORA DE PISO COM MOTOR 4 TEMPOS A GASOLINA, POTÊNCIA DE 13 HP, COM DISCO DE CORTE DIAMANTADO SEGMENTADO PARA CONCRETO, DIÂMETRO DE 350 MM, FURO DE 1" (14 X 1") - MATERIAIS NA OPERAÇÃO. AF_08/2015 | SINAPI | H | 1,00000000 | R\$ 6,90 | R\$ 6,90 |
| TOTAL Serviço: | | | | | | R\$ 8,56 |
| VALOR: | | | | | | R\$ 8,56 |

| | | | | | | |
|---|--|--------|----|------------|---------------|-----------------|
| 91279 CORTADORA DE PISO COM MOTOR 4 TEMPOS A GASOLINA, POTÊNCIA DE 13 HP, COM DISCO DE CORTE DIAMANTADO SEGMENTADO PARA CONCRETO, DIÂMETRO DE 250 MM, FURO DE 1" (14 X 1") - DEPRECIÇÃO. AF_08/2015 (H) | | | | | | |
| 00011280 | CORTADEIRA DE PISO DE CONCRETO E ASFALTO, PARA DISCO PADRAO DE DIAMETRO 350 MM (14") OU 450 MM (18") , MOTOR A GASOLINA, POTENCIA 13 HP, SEM DISCO | SINAPI | UN | 0,00006400 | R\$ 10.231,67 | R\$ 0,65 |
| TOTAL Equipamento: | | | | | | R\$ 0,65 |
| 00013887 | DISCO DE CORTE DIAMANTADO SEGMENTADO PARA CONCRETO, DIAMETRO DE 350 MM, FURO DE 1" (14 X 1") | SINAPI | UN | 0,00006400 | R\$ 417,13 | R\$ 0,02 |
| TOTAL Material: | | | | | | R\$ 0,02 |
| VALOR: | | | | | | R\$ 0,67 |

| | | | | | | |
|--|--|--------|----|------------|---------------|-----------------|
| 91280 CORTADORA DE PISO COM MOTOR 4 TEMPOS A GASOLINA, POTÊNCIA DE 13 HP, COM DISCO DE CORTE DIAMANTADO SEGMENTADO PARA CONCRETO, DIÂMETRO DE 350 MM, FURO DE 1" (14 X 1") - JUROS. AF_08/2015 (H) | | | | | | |
| 00011280 | CORTADEIRA DE PISO DE CONCRETO E ASFALTO, PARA DISCO PADRAO DE DIAMETRO 350 MM (14") OU 450 MM (18") , MOTOR A GASOLINA, POTENCIA 13 HP, SEM DISCO | SINAPI | UN | 0,00001480 | R\$ 10.231,67 | R\$ 0,15 |
| TOTAL Equipamento: | | | | | | R\$ 0,15 |
| VALOR: | | | | | | R\$ 0,15 |

| | | | | | | |
|---|--|--------|----|------------|---------------|-----------------|
| 91281 CORTADORA DE PISO COM MOTOR 4 TEMPOS A GASOLINA, POTÊNCIA DE 13 HP, COM DISCO DE CORTE DIAMANTADO SEGMENTADO PARA CONCRETO, DIÂMETRO DE 350 MM, FURO DE 1" (14 X 1") - MANUTENÇÃO. AF_08/2015 (H) | | | | | | |
| 00011280 | CORTADEIRA DE PISO DE CONCRETO E ASFALTO, PARA DISCO PADRAO DE DIAMETRO 350 MM (14") OU 450 MM (18") , MOTOR A GASOLINA, POTENCIA 13 HP, SEM DISCO | SINAPI | UN | 0,00008000 | R\$ 10.231,67 | R\$ 0,81 |
| TOTAL Equipamento: | | | | | | R\$ 0,81 |
| 00013887 | DISCO DE CORTE DIAMANTADO SEGMENTADO PARA CONCRETO, DIAMETRO DE 350 MM, FURO DE 1" (14 X 1") | SINAPI | UN | 0,00008000 | R\$ 417,13 | R\$ 0,03 |
| TOTAL Material: | | | | | | R\$ 0,03 |
| VALOR: | | | | | | R\$ 0,84 |

| | | | | | | |
|--|----------------|--------|---|------------|----------|-----------------|
| 91282 CORTADORA DE PISO COM MOTOR 4 TEMPOS A GASOLINA, POTÊNCIA DE 13 HP, COM DISCO DE CORTE DIAMANTADO SEGMENTADO PARA CONCRETO, DIÂMETRO DE 350 MM, FURO DE 1" (14 X 1") - MATERIAIS NA OPERAÇÃO. AF_08/2015 (H) | | | | | | |
| 00004222 | GASOLINA CDMUM | SINAPI | L | 1,45000000 | R\$ 4,76 | R\$ 6,90 |
| TOTAL Material: | | | | | | R\$ 6,90 |
| VALOR: | | | | | | R\$ 6,90 |

| | | | | | | |
|--|---|--------|----|------------|-----------|-----------------|
| 92803 CORTE E DOBRA DE AÇO CA-50, DIÂMETRO DE 10,0 MM. AF_06/2022 (KG) | | | | | | |
| 00000034 | AÇO CA-50, 10,0 MM, VERGALHAO | SINAPI | KG | 1,11000000 | R\$ 6,52 | R\$ 7,23 |
| TOTAL Material: | | | | | | R\$ 7,23 |
| 88238 | AJUDANTE DE ARMADOR COM ENCARGOS COMPLEMENTARES | SINAPI | H | 0,00140000 | R\$ 18,69 | R\$ 0,02 |
| 88245 | ARMADOR COM ENCARGOS COMPLEMENTARES | SINAPI | H | 0,00880000 | R\$ 23,44 | R\$ 0,20 |
| TOTAL Mão de Obra com Encargos Complementares: | | | | | | R\$ 0,22 |
| VALOR: | | | | | | R\$ 7,45 |

| | | | | | | |
|--|--|--------|----|------------|----------|-----------------|
| 92804 CORTE E DOBRA DE AÇO CA-50, DIÂMETRO DE 12,5 MM. AF_06/2022 (KG) | | | | | | |
| 00043055 | AÇO CA-50, 12,5 MM OU 16,0 MM, VERGALHAO | SINAPI | KG | 1,11000000 | R\$ 5,66 | R\$ 6,28 |
| TOTAL Material: | | | | | | R\$ 6,28 |

| RELATÓRIO ANALÍTICO - COMPOSIÇÕES AUXILIARES | | | | | | |
|---|---|---------------|-------------------------|------------|-----------|----------|
| OBRA: | UNIDADE BÁSICA DE SAÚDE - UBS PORTE I | DATA: | 04/10/2024 | | | |
| LOCAL: | SÍTIO MATA | BOI: | 28,82% | | | |
| CLIENTE: | PREFEITURA MUNICIPAL DE PEDRA BRANCA | SENFRA | 028.1 COM DESONERAÇÃO | 84.44% | 47.48% | |
| | | SINAPI | 2023/12 COM DESONERAÇÃO | 85.06% | 47.67% | |
| | | | PRÓPRIA | 6.00% | 0.00% | |
| 88238 | AJUDANTE DE ARMADOR COM ENCARGOS COMPLEMENTARES | SINAPI | H | 0,00080000 | R\$ 18,69 | R\$ 0,01 |
| 88245 | ARMADOR COM ENCARGOS COMPLEMENTARES | SINAPI | H | 0,00480000 | R\$ 23,44 | R\$ 0,11 |
| TOTAL Mão de Obra com Encargos Complementares: | | | | | | R\$ 0,12 |
| VALOR: | | | | | | R\$ 6,40 |

| 92805 CORTE E DOBRA DE AÇO CA-50, DIÂMETRO DE 16,0 MM. AF_06/2022 (KG) | | | | | | |
|---|--|--------|----|------------|-----------|----------|
| 00043055 | ACO CA-50, 12,5 MM OU 16,0 MM, VERGALHAO | SINAPI | KG | 1,11000000 | R\$ 5,66 | R\$ 6,28 |
| TOTAL Material: | | | | | | R\$ 6,28 |
| 88245 | ARMADOR COM ENCARGOS COMPLEMENTARES | SINAPI | H | 0,00250000 | R\$ 23,44 | R\$ 0,05 |
| TOTAL Mão de Obra com Encargos Complementares: | | | | | | R\$ 0,05 |
| VALOR: | | | | | | R\$ 6,33 |

| 92801 CORTE E DOBRA DE AÇO CA-50, DIÂMETRO DE 6,3 MM. AF_06/2022 (KG) | | | | | | |
|--|---|--------|----|------------|-----------|----------|
| 00000032 | ACO CA-50, 6,3 MM, VERGALHAO | SINAPI | KG | 1,07000000 | R\$ 6,89 | R\$ 7,37 |
| TOTAL Material: | | | | | | R\$ 7,37 |
| 88238 | AJUDANTE DE ARMADOR COM ENCARGOS COMPLEMENTARES | SINAPI | H | 0,00510000 | R\$ 18,69 | R\$ 0,09 |
| 88245 | ARMADOR COM ENCARGOS COMPLEMENTARES | SINAPI | H | 0,03100000 | R\$ 23,44 | R\$ 0,72 |
| TOTAL Mão de Obra com Encargos Complementares: | | | | | | R\$ 0,81 |
| VALOR: | | | | | | R\$ 8,18 |

| 92802 CORTE E DOBRA DE AÇO CA-50, DIÂMETRO DE 8,0 MM. AF_06/2022 (KG) | | | | | | |
|--|---|--------|----|------------|-----------|----------|
| 00000033 | ACO CA-50, 8,0 MM, VERGALHAO | SINAPI | KG | 1,11000000 | R\$ 6,93 | R\$ 7,69 |
| TOTAL Material: | | | | | | R\$ 7,69 |
| 88238 | AJUDANTE DE ARMADOR COM ENCARGOS COMPLEMENTARES | SINAPI | H | 0,00260000 | R\$ 18,69 | R\$ 0,04 |
| 88245 | ARMADOR COM ENCARGOS COMPLEMENTARES | SINAPI | H | 0,01620000 | R\$ 23,44 | R\$ 0,37 |
| TOTAL Mão de Obra com Encargos Complementares: | | | | | | R\$ 0,41 |
| VALOR: | | | | | | R\$ 8,10 |

| 92799 CORTE E DOBRA DE AÇO CA-60, DIÂMETRO DE 4,2 MM. AF_06/2022 (KG) | | | | | | |
|--|---|--------|----|------------|-----------|----------|
| 00043059 | ACO CA-60, 4,2 MM, OU 5,0 MM, OU 6,0 MM, OU 7,0 MM, VERGALHAO | SINAPI | KG | 1,07000000 | R\$ 6,18 | R\$ 6,61 |
| TOTAL Material: | | | | | | R\$ 6,61 |
| 88238 | AJUDANTE DE ARMADOR COM ENCARGOS COMPLEMENTARES | SINAPI | H | 0,01520000 | R\$ 10,69 | R\$ 0,20 |
| 88245 | ARMADOR COM ENCARGOS COMPLEMENTARES | SINAPI | H | 0,09330000 | R\$ 23,44 | R\$ 2,10 |
| TOTAL Mão de Obra com Encargos Complementares: | | | | | | R\$ 2,46 |
| VALOR: | | | | | | R\$ 9,07 |

| 92800 CORTE E DOBRA DE AÇO CA-60, DIÂMETRO DE 5,0 MM. AF_06/2022 (KG) | | | | | | |
|--|---|--------|----|------------|-----------|----------|
| 00043059 | ACO CA-60, 4,2 MM, OU 5,0 MM, OU 6,0 MM, OU 7,0 MM, VERGALHAO | SINAPI | KG | 1,07000000 | R\$ 6,18 | R\$ 6,61 |
| TOTAL Material: | | | | | | R\$ 6,61 |
| 88238 | AJUDANTE DE ARMADOR COM ENCARGOS COMPLEMENTARES | SINAPI | H | 0,00950000 | R\$ 18,69 | R\$ 0,17 |
| 88245 | ARMADOR COM ENCARGOS COMPLEMENTARES | SINAPI | H | 0,05810000 | R\$ 23,44 | R\$ 1,36 |
| TOTAL Mão de Obra com Encargos Complementares: | | | | | | R\$ 1,53 |
| VALOR: | | | | | | R\$ 8,14 |



RELATÓRIO ANALÍTICO - COMPOSIÇÕES AUXILIARES

| | | | | | |
|----------|---------------------------------------|-----------------------|-------------------------|--------|--------|
| OBRA: | UNIDADE BÁSICA DE SAÚDE - UBS PORTE I | DATA: | 04/10/2024 | BOM: | 28,62% |
| LOCAL: | SÍTIO MATA | SEMPRA: | 028 1 COM DESONERAÇÃO | 84,44% | 47,48% |
| CLIENTE: | PREFEITURA MUNICIPAL DE PEDRA BRANCA | SINAPI: | 2023*12 COM DESONERAÇÃO | 85,06% | 47,67% |
| | | Composições Preços | PROPRIA | 0,00% | 0,00% |

95900 CUBA DE EMBUTIR RETANGULAR DE AÇO INOXIDÁVEL, 46 X 30 X 12 CM - FORNECIMENTO E INSTALAÇÃO. AP_01/2020 (UN)

| Item | Descrição | Unidade | Quantidade | Valor Unitário | Valor Total |
|---|--|-----------|------------|----------------|-------------------|
| 00001743 | CUBA ACO INOX (AISI 304) DE EMBUTIR COM VALVULA 3 1/2", DE *46 X 30 X 12* CM | SINAPI UN | 1,00000000 | R\$ 128,36 | R\$ 128,36 |
| 00004823 | MASSA PLASTICA PARA MARMORE/GRANITO | SINAPI KG | 0,29740000 | R\$ 35,86 | R\$ 10,66 |
| TOTAL Material: | | | | | R\$ 139,02 |
| 88274 | MARMORISTA/GRANITEIRO COM ENCARGOS COMPLEMENTARES | SINAPI H | 0,47740000 | R\$ 23,06 | R\$ 11,00 |
| 88316 | SERVENTE COM ENCARGOS COMPLEMENTARES | SINAPI H | 0,15040000 | R\$ 17,78 | R\$ 2,67 |
| TOTAL Mão de Obra com Encargos Complementares: | | | | | R\$ 13,67 |
| VALOR: | | | | | R\$ 152,69 |

95308 CURSO DE CAPACITAÇÃO PARA AJUDANTE DE ARMADOR (ENCARGOS COMPLEMENTARES) - HORISTA (H)

| | | | | | |
|---------------------------|-------------------------------|----------|------------|-----------|-----------------|
| 00006114 | AJUDANTE DE ARMADOR (HORISTA) | SINAPI H | 0,01328000 | R\$ 12,15 | R\$ 0,16 |
| TOTAL Mão de Obra: | | | | | R\$ 0,16 |
| VALOR: | | | | | R\$ 0,16 |

95309 CURSO DE CAPACITAÇÃO PARA AJUDANTE DE CARPINTEIRO (ENCARGOS COMPLEMENTARES) - HORISTA (H)

| | | | | | |
|---------------------------|--------------------------------|----------|------------|-----------|-----------------|
| 00006117 | CARPINTEIRO AUXILIAR (HORISTA) | SINAPI H | 0,01699000 | R\$ 12,15 | R\$ 0,20 |
| TOTAL Mão de Obra: | | | | | R\$ 0,20 |
| VALOR: | | | | | R\$ 0,20 |

95313 CURSO DE CAPACITAÇÃO PARA AJUDANTE ESPECIALIZADO (ENCARGOS COMPLEMENTARES) - HORISTA (H)

| | | | | | |
|---------------------------|----------------------------------|----------|------------|-----------|-----------------|
| 00000242 | AJUDANTE ESPECIALIZADO (HORISTA) | SINAPI H | 0,01328000 | R\$ 11,49 | R\$ 0,15 |
| TOTAL Mão de Obra: | | | | | R\$ 0,15 |
| VALOR: | | | | | R\$ 0,15 |

95314 CURSO DE CAPACITAÇÃO PARA ARMADOR (ENCARGOS COMPLEMENTARES) - HORISTA (H)

| | | | | | |
|---------------------------|-------------------|----------|------------|-----------|-----------------|
| 00000378 | ARMADOR (HORISTA) | SINAPI H | 0,01328000 | R\$ 16,84 | R\$ 0,22 |
| TOTAL Mão de Obra: | | | | | R\$ 0,22 |
| VALOR: | | | | | R\$ 0,22 |

95316 CURSO DE CAPACITAÇÃO PARA AUXILIAR DE ELETRICISTA (ENCARGOS COMPLEMENTARES) - HORISTA (H)

| | | | | | |
|---------------------------|-----------------------------------|----------|------------|-----------|-----------------|
| 00000247 | AJUDANTE DE ELETRICISTA (HORISTA) | SINAPI H | 0,04297000 | R\$ 12,15 | R\$ 0,52 |
| TOTAL Mão de Obra: | | | | | R\$ 0,52 |
| VALOR: | | | | | R\$ 0,52 |

95317 CURSO DE CAPACITAÇÃO PARA AUXILIAR DE ENCANADOR OU BOMBEIRO HIDRÁULICO (ENCARGOS COMPLEMENTARES) - HORISTA (H)

| | | | | | |
|---------------------------|--|----------|------------|-----------|-----------------|
| 00000246 | AUXILIAR DE ENCANADOR DO BOMBEIRO HIDRAULICO (HORISTA) | SINAPI H | 0,02070000 | R\$ 12,15 | R\$ 0,25 |
| TOTAL Mão de Obra: | | | | | R\$ 0,25 |
| VALOR: | | | | | R\$ 0,25 |

95319 CURSO DE CAPACITAÇÃO PARA AUXILIAR DE MECÂNICO (ENCARGOS COMPLEMENTARES) - HORISTA (H)

| | | | | | |
|---------------------------|--------------------------------|----------|------------|-----------|-----------------|
| 00000251 | AUXILIAR DE MECANICO (HORISTA) | SINAPI H | 0,01328000 | R\$ 12,15 | R\$ 0,16 |
| TOTAL Mão de Obra: | | | | | R\$ 0,16 |
| VALOR: | | | | | R\$ 0,16 |

95324 CURSO DE CAPACITAÇÃO PARA AZULEJISTA OU LADRILHISTA (ENCARGOS COMPLEMENTARES) - HORISTA (H)


| | | | | | |
|----------|-------------------------------------|----------|------------|-----------|----------|
| 00004760 | AZULEJISTA OU LADRILHEIRO (HORISTA) | SINAPI H | 0,01699000 | R\$ 16,78 | R\$ 0,28 |
|----------|-------------------------------------|----------|------------|-----------|----------|



RELATÓRIO ANALÍTICO - COMPOSIÇÕES AUXILIARES

| | |
|----------|---------------------------------------|
| OBRA: | UNIDADE BÁSICA DE SAÚDE - UBS PORTE 1 |
| LOCAL: | SÍTIO MATA |
| CLIENTE: | PREFEITURA MUNICIPAL DE PEDRA BRANCA |

| | | | |
|----------|-------------------------|--------|--------|
| DATA: | 04/10/2024 | BDI: | 28,82% |
| SENFR | 028.1 COM DESONERAÇÃO | 04,44% | 47,46% |
| SINAPI | 2023/12 COM DESONERAÇÃO | 85,06% | 47,67% |
| Programa | PRÓPRIA | 0,00% | 0,00% |



| | |
|--------------------|----------|
| TOTAL Mão de Obra: | R\$ 0,28 |
| VALOR: | R\$ 8,28 |

95328 CURSO DE CAPACITAÇÃO PARA CALCETEIRO (ENCARGOS COMPLEMENTARES) - HORISTA (H)

| Mão de Obra | Descrição | SINAPI | Unidade | Quantidade | Valor Unitário | Valor Total |
|--------------------|-----------------------------------|--------|---------|------------|----------------|-------------|
| 00004759 | CALCETEIRO / RASTELEIRB (HORISTA) | SINAPI | H | 0,01328000 | R\$ 16,78 | R\$ 0,22 |
| TOTAL Mão de Obra: | | | | | | R\$ 0,22 |
| VALOR: | | | | | | R\$ 0,22 |

95329 CURSO DE CAPACITAÇÃO PARA CARPINTEIRO DE ESQUADRIA (ENCARGOS COMPLEMENTARES) - HORISTA (H)

| Mão de Obra | Descrição | SINAPI | Unidade | Quantidade | Valor Unitário | Valor Total |
|--------------------|-------------------------------------|--------|---------|------------|----------------|-------------|
| 00001214 | CARPINTEIRO DE ESQUADRIAS (HORISTA) | SINAPI | H | 0,01699000 | R\$ 15,96 | R\$ 0,27 |
| TOTAL Mão de Obra: | | | | | | R\$ 0,27 |
| VALOR: | | | | | | R\$ 0,27 |

95330 CURSO DE CAPACITAÇÃO PARA CARPINTEIRO DE PÔRMAS (ENCARGOS COMPLEMENTARES) - HORISTA (H)

| Mão de Obra | Descrição | SINAPI | Unidade | Quantidade | Valor Unitário | Valor Total |
|--------------------|---------------------------------|--------|---------|------------|----------------|-------------|
| 00001213 | CARPINTEIRO DE PORMAS (HORISTA) | SINAPI | H | 0,01328000 | R\$ 16,78 | R\$ 0,22 |
| TOTAL Mão de Obra: | | | | | | R\$ 0,22 |
| VALOR: | | | | | | R\$ 0,22 |

95332 CURSO DE CAPACITAÇÃO PARA ELETRICISTA (ENCARGOS COMPLEMENTARES) - HORISTA (H)

| Mão de Obra | Descrição | SINAPI | Unidade | Quantidade | Valor Unitário | Valor Total |
|--------------------|-----------------------|--------|---------|------------|----------------|-------------|
| 00002436 | ELETRICISTA (HORISTA) | SINAPI | H | 0,04297000 | R\$ 16,78 | R\$ 0,72 |
| TOTAL Mão de Obra: | | | | | | R\$ 0,72 |
| VALOR: | | | | | | R\$ 0,72 |

95335 CURSO DE CAPACITAÇÃO PARA ENCANADOR DO BOMBEIRO HIDRÁULICO (ENCARGOS COMPLEMENTARES) - HORISTA (H)

| Mão de Obra | Descrição | SINAPI | Unidade | Quantidade | Valor Unitário | Valor Total |
|--------------------|--|--------|---------|------------|----------------|-------------|
| 00002696 | ENCANADOR OU BOMBEIRO HIDRAULICO (HORISTA) | SINAPI | H | 0,02070000 | R\$ 16,78 | R\$ 0,34 |
| TOTAL Mão de Obra: | | | | | | R\$ 0,34 |
| VALOR: | | | | | | R\$ 0,34 |

95415 CURSO DE CAPACITAÇÃO PARA ENGENHEIRO CIVIL DE OBRA JÚNIOR (ENCARGOS COMPLEMENTARES) - MENSALISTA (MES)

| Mão de Obra | Descrição | SINAPI | Unidade | Quantidade | Valor Unitário | Valor Total |
|--------------------|--|--------|---------|------------|----------------|-------------|
| 00040811 | ENGENHEIRO CIVIL DE OBRA JUNIOR (MENSALISTA) | SINAPI | MES | 0,01271000 | R\$ 16.568,57 | R\$ 210,58 |
| TOTAL Mão de Obra: | | | | | | R\$ 210,58 |
| VALOR: | | | | | | R\$ 210,58 |

95337 CURSO DE CAPACITAÇÃO PARA GESSEIRO (ENCARGOS COMPLEMENTARES) - HORISTA (H)

| Mão de Obra | Descrição | SINAPI | Unidade | Quantidade | Valor Unitário | Valor Total |
|--------------------|--------------------|--------|---------|------------|----------------|-------------|
| 00012872 | GESSEIRO (HORISTA) | SINAPI | H | 0,01328000 | R\$ 16,78 | R\$ 0,22 |
| TOTAL Mão de Obra: | | | | | | R\$ 0,22 |
| VALOR: | | | | | | R\$ 0,22 |


95338 CURSO DE CAPACITAÇÃO PARA IMPERMEABILIZADOR (ENCARGOS COMPLEMENTARES) - HORISTA (H)

| Mão de Obra | Descrição | SINAPI | Unidade | Quantidade | Valor Unitário | Valor Total |
|--------------------|-----------------------------|--------|---------|------------|----------------|-------------|
| 00012873 | IMPERMEABILIZADOR (HORISTA) | SINAPI | H | 0,02442000 | R\$ 16,78 | R\$ 0,40 |
| TOTAL Mão de Obra: | | | | | | R\$ 0,40 |
| VALOR: | | | | | | R\$ 0,40 |

95390 CURSO DE CAPACITAÇÃO PARA JARDINEIRO (ENCARGOS COMPLEMENTARES) - HORISTA (H)

| Mão de Obra | Descrição | SINAPI | Unidade | Quantidade | Valor Unitário | Valor Total |
|--------------------|----------------------|--------|---------|------------|----------------|-------------|
| 00044503 | JARDINEIRO (HORISTA) | SINAPI | H | 0,00586000 | R\$ 11,60 | R\$ 0,06 |
| TOTAL Mão de Obra: | | | | | | R\$ 0,06 |
| VALOR: | | | | | | R\$ 0,06 |

95341 CURSO DE CAPACITAÇÃO PARA MARMORISTA/GRANITEIRO (ENCARGOS COMPLEMENTARES) - HORISTA (H)



RELATÓRIO ANALÍTICO - COMPOSIÇÕES AUXILIARES

| | | | | | |
|-----------------|---------------------------------------|-----------------------------|-------------------------|-------------|--------|
| OBRA: | UNIDADE BÁSICA DE SAÚDE - UBS PORTE I | DATA: | 04/10/2024 | BDI: | 28,82% |
| LOCAL: | SÍTIO MATA | SEINFRA | 028.1 COM DESONERAÇÃO | 84,44% | 47,48% |
| CLIENTE: | PREFEITURA MUNICIPAL DE PEDRA BRANCA | SINAPI | 2023/12 COM DESONERAÇÃO | 85,06% | 47,87% |
| | | Composições Próprias | PRÓPRIA | 0,00% | 0,00% |

| Item | Descrição | Quantidade | Unidade | Valor Unitário | Valor Total | TOTAL | |
|---------------------------|-----------------------------------|------------|---------|----------------|-------------|-----------|----------|
| 00004755 | MARMORISTA / GRANITEIRO (HORISTA) | | SINAPI | H | 0,01699000 | R\$ 16,41 | R\$ 0,27 |
| TOTAL Mão de Obra: | | | | | | R\$ 0,27 | |
| VALOR: | | | | | | R\$ 0,27 | |

| 100290 CURSO DE CAPACITAÇÃO PARA MECÂNICO DE REFRIGERAÇÃO (ENCARGOS COMPLEMENTARES) - HORISTA (H) | | | | | | | |
|---|------------------------------------|------------|---------|----------------|-------------|-----------|----------|
| Item | Descrição | Quantidade | Unidade | Valor Unitário | Valor Total | TOTAL | |
| 00034794 | MECANICO DE REFRIGERACAO (HORISTA) | | SINAPI | H | 0,03184000 | R\$ 16,58 | R\$ 0,52 |
| TOTAL Mão de Obra: | | | | | | R\$ 8,52 | |
| VALOR: | | | | | | R\$ 0,52 | |

| 95423 CURSO DE CAPACITAÇÃO PARA MESTRE DE OBRAS (ENCARGOS COMPLEMENTARES) - MENSALISTA (MES) | | | | | | | |
|--|------------------------------|------------|---------|----------------|-------------|--------------|-----------|
| Item | Descrição | Quantidade | Unidade | Valor Unitário | Valor Total | TOTAL | |
| 00040819 | MESTRE DE OBRAS (MENSALISTA) | | SINAPI | MES | 0,01826000 | R\$ 5.398,50 | R\$ 98,57 |
| TOTAL Mão de Obra: | | | | | | R\$ 98,57 | |
| VALOR: | | | | | | R\$ 98,57 | |

| 95344 CURSO DE CAPACITAÇÃO PARA MONTADOR DE ESTRUTURA METÁLICA (ENCARGOS COMPLEMENTARES) - HORISTA (H) | | | | | | | |
|--|--|------------|---------|----------------|-------------|-----------|----------|
| Item | Descrição | Quantidade | Unidade | Valor Unitário | Valor Total | TOTAL | |
| 00044497 | MONTADOR DE ESTRUTURAS METALICAS HORISTA | | SINAPI | H | 0,01328000 | R\$ 15,24 | R\$ 0,20 |
| TOTAL Mão de Obra: | | | | | | R\$ 0,20 | |
| VALOR: | | | | | | R\$ 0,20 | |

| 95346 CURSO DE CAPACITAÇÃO PARA MOTORISTA DE BASCULANTE (ENCARGOS COMPLEMENTARES) - HORISTA (H) | | | | | | | |
|---|--|------------|---------|----------------|-------------|-----------|----------|
| Item | Descrição | Quantidade | Unidade | Valor Unitário | Valor Total | TOTAL | |
| 00020020 | MBTORISTA DE CAMINHAO-BASCULANTE (HORISTA) | | SINAPI | H | 0,00586000 | R\$ 24,59 | R\$ 0,14 |
| TOTAL Mão de Obra: | | | | | | R\$ 0,14 | |
| VALOR: | | | | | | R\$ 0,14 | |

| 95347 CURSO DE CAPACITAÇÃO PARA MOTORISTA DE CAMINHÃO (ENCARGOS COMPLEMENTARES) - HORISTA (H) | | | | | | | |
|---|---------------------------------|------------|---------|----------------|-------------|-----------|----------|
| Item | Descrição | Quantidade | Unidade | Valor Unitário | Valor Total | TOTAL | |
| 00004093 | MOTORISTA DE CAMINHAO (HORISTA) | | SINAPI | H | 0,00586000 | R\$ 23,66 | R\$ 0,13 |
| TOTAL Mão de Obra: | | | | | | R\$ 0,13 | |
| VALOR: | | | | | | R\$ 0,13 | |

| 95351 CURSO DE CAPACITAÇÃO PARA MOTORISTA OPERADOR DE MUNCK (ENCARGOS COMPLEMENTARES) - HORISTA (H) | | | | | | | |
|---|--|------------|---------|----------------|-------------|-----------|----------|
| Item | Descrição | Quantidade | Unidade | Valor Unitário | Valor Total | TOTAL | |
| 00004096 | MOTORISTA OPERADOR DE CAMINHAO COM MUNCK (HORISTA) | | SINAPI | H | 0,01885000 | R\$ 26,53 | R\$ 0,50 |
| TOTAL Mão de Obra: | | | | | | R\$ 0,50 | |
| VALOR: | | | | | | R\$ 0,50 | |


| 95389 CURSO DE CAPACITAÇÃO PARA OPERADOR DE BETONEIRA ESTACIONÁRIA/MISTURADOR (ENCARGOS COMPLEMENTARES) - HORISTA (H) | | | | | | | |
|---|---|------------|---------|----------------|-------------|-----------|----------|
| Item | Descrição | Quantidade | Unidade | Valor Unitário | Valor Total | TOTAL | |
| 00037666 | OPERADOR DE BETONEIRA ESTACIONARIA / MISTURADOR (HORISTA) | | SINAPI | H | 0,00957000 | R\$ 16,71 | R\$ 0,15 |
| TOTAL Mão de Obra: | | | | | | R\$ 0,15 | |
| VALOR: | | | | | | R\$ 0,15 | |

| 95357 CURSO DE CAPACITAÇÃO PARA OPERADOR DE ESCAVADEIRA (ENCARGOS COMPLEMENTARES) - HORISTA (H) | | | | | | | |
|---|-----------------------------------|------------|---------|----------------|-------------|-----------|----------|
| Item | Descrição | Quantidade | Unidade | Valor Unitário | Valor Total | TOTAL | |
| 00004234 | OPERADOR DE ESCAVADEIRA (HORISTA) | | SINAPI | H | 0,01328000 | R\$ 21,65 | R\$ 0,28 |
| TOTAL Mão de Obra: | | | | | | R\$ 0,28 | |
| VALOR: | | | | | | R\$ 0,28 | |

| 95358 CURSO DE CAPACITAÇÃO PARA OPERADOR DE GUINCHO (ENCARGOS COMPLEMENTARES) - HORISTA (H) | | | | | | | |
|---|---|------------|---------|----------------|-------------|-----------|----------|
| Item | Descrição | Quantidade | Unidade | Valor Unitário | Valor Total | TOTAL | |
| 00004253 | OPERADOR DE GUINCHO OU GUINCHEIRO (HORISTA) | | SINAPI | H | 0,01885000 | R\$ 16,71 | R\$ 0,31 |
| TOTAL Mão de Obra: | | | | | | R\$ 0,31 | |



RELATÓRIO ANALÍTICO - COMPOSIÇÕES AUXILIARES



| | |
|-----------------|---------------------------------------|
| OBRA: | UNIDADE BÁSICA DE SAÚDE - UBS PORTE I |
| LOCAL: | SÍTIO MATA |
| CLIENTE: | PREFEITURA MUNICIPAL DE PEDRA BRANCA |

| | | | |
|--------------------------------|-------------------------|-----------------|--------|
| DATA: | 04/10/2024 | BDI: | 28,82% |
| SENFR | 028.1 COM DESONERAÇÃO | IMPOSTOS | 84,44% |
| SINAPI | 2023/12 COM DESONERAÇÃO | PROPRIA | 85,05% |
| Composições Programadas | PROPRIA | | 0,00% |

VALOR: R\$ 0,31

| 95359 CURSO DE CAPACITAÇÃO PARA OPERADOR DE GUINDASTE (ENCARGOS COMPLEMENTARES) - HORISTA (H) | | | | | | |
|---|---------------------------------|------------|---------|----------------|-----------------|------|
| Mão de Obra | Descrição | Quantidade | Unidade | Valor Unitário | Valor Total | Taxa |
| 00004254 | OPERADOR DE GUINDASTE (HORISTA) | 0,01885000 | H | R\$ 30,46 | R\$ 0,57 | |
| TOTAL Mão de Obra: | | | | | R\$ 0,57 | |
| VALOR: | | | | | R\$ 0,57 | |

| 95363 CURSO DE CAPACITAÇÃO PARA OPERADOR DE MOTONIVELADORA (ENCARGOS COMPLEMENTARES) - HORISTA (H) | | | | | | |
|--|--------------------------------------|------------|---------|----------------|-----------------|------|
| Mão de Obra | Descrição | Quantidade | Unidade | Valor Unitário | Valor Total | Taxa |
| 00004239 | OPERADOR DE MOTONIVELADORA (HORISTA) | 0,00957000 | H | R\$ 31,62 | R\$ 0,30 | |
| TOTAL Mão de Obra: | | | | | R\$ 0,30 | |
| VALOR: | | | | | R\$ 0,30 | |

| 95360 CURSO DE CAPACITAÇÃO PARA OPERADOR DE MÁQUINAS E EQUIPAMENTOS (ENCARGOS COMPLEMENTARES) - HORISTA (H) | | | | | | |
|---|--|------------|---------|----------------|-----------------|------|
| Mão de Obra | Descrição | Quantidade | Unidade | Valor Unitário | Valor Total | Taxa |
| 00004230 | OPERADOR DE MÁQUINAS E TRATORES DIVERSOS - TERRAPLANAGEM (HORISTA) | 0,01328000 | H | R\$ 21,24 | R\$ 0,28 | |
| TOTAL Mão de Obra: | | | | | R\$ 0,28 | |
| VALOR: | | | | | R\$ 0,28 | |

| 95366 CURSO DE CAPACITAÇÃO PARA OPERADOR DE ROLO COMPACTADOR (ENCARGOS COMPLEMENTARES) - HORISTA (H) | | | | | | |
|--|--|------------|---------|----------------|-----------------|------|
| Mão de Obra | Descrição | Quantidade | Unidade | Valor Unitário | Valor Total | Taxa |
| 00004238 | OPERADOR DE ROLO COMPACTADOR (HORISTA) | 0,00957000 | H | R\$ 21,42 | R\$ 0,20 | |
| TOTAL Mão de Obra: | | | | | R\$ 0,20 | |
| VALOR: | | | | | R\$ 0,20 | |

| 95371 CURSO DE CAPACITAÇÃO PARA PEDREIRO (ENCARGOS COMPLEMENTARES) - HORISTA (H) | | | | | | |
|--|--------------------|------------|---------|----------------|-----------------|------|
| Mão de Obra | Descrição | Quantidade | Unidade | Valor Unitário | Valor Total | Taxa |
| 00004750 | PEDREIRO (HORISTA) | 0,02442000 | H | R\$ 16,78 | R\$ 0,40 | |
| TOTAL Mão de Obra: | | | | | R\$ 0,40 | |
| VALOR: | | | | | R\$ 0,40 | |


| 95372 CURSO DE CAPACITAÇÃO PARA PINTOR (ENCARGOS COMPLEMENTARES) - HORISTA (H) | | | | | | |
|--|------------------|------------|---------|----------------|-----------------|------|
| Mão de Obra | Descrição | Quantidade | Unidade | Valor Unitário | Valor Total | Taxa |
| 00004783 | PINTOR (HORISTA) | 0,01699000 | H | R\$ 16,78 | R\$ 0,28 | |
| TOTAL Mão de Obra: | | | | | R\$ 0,28 | |
| VALOR: | | | | | R\$ 0,28 | |

| 95378 CURSO DE CAPACITAÇÃO PARA SERVENTE (ENCARGOS COMPLEMENTARES) - HORISTA (H) | | | | | | |
|--|-----------------------------|------------|---------|----------------|-----------------|------|
| Mão de Obra | Descrição | Quantidade | Unidade | Valor Unitário | Valor Total | Taxa |
| 00006111 | SERVENTE DE OBRAS (HORISTA) | 0,02442000 | H | R\$ 11,23 | R\$ 0,27 | |
| TOTAL Mão de Obra: | | | | | R\$ 0,27 | |
| VALOR: | | | | | R\$ 0,27 | |

| 100536 CURSO DE CAPACITAÇÃO PARA TÉCNICO DE EDIFICAÇÕES (ENCARGOS COMPLEMENTARES) - MENSALISTA (MES) | | | | | | |
|--|-------------------------------------|------------|---------|----------------|------------------|------|
| Mão de Obra | Descrição | Quantidade | Unidade | Valor Unitário | Valor Total | Taxa |
| 00040946 | TÉCNICO DE EDIFICAÇÕES (MENSALISTA) | 0,01549000 | MES | R\$ 4417,65 | R\$ 68,42 | |
| TOTAL Mão de Obra: | | | | | R\$ 68,42 | |
| VALOR: | | | | | R\$ 68,42 | |

| 95385 CURSO DE CAPACITAÇÃO PARA TELHADISTA (ENCARGOS COMPLEMENTARES) - HORISTA (H) | | | | | | |
|--|----------------------|------------|---------|----------------|-----------------|------|
| Mão de Obra | Descrição | Quantidade | Unidade | Valor Unitário | Valor Total | Taxa |
| 00012869 | TELHADISTA (HORISTA) | 0,01328000 | H | R\$ 16,58 | R\$ 0,22 | |
| TOTAL Mão de Obra: | | | | | R\$ 0,22 | |
| VALOR: | | | | | R\$ 0,22 | |

| 95386 CURSO DE CAPACITAÇÃO PARA TRATORISTA (ENCARGOS COMPLEMENTARES) - HORISTA (H) | | | | | | |
|--|--|--|--|--|--|--|
|--|--|--|--|--|--|--|



RELATÓRIO ANALÍTICO - COMPOSIÇÕES AUXILIARES

| | | | | | |
|----------|---------------------------------------|----------------|-------------------------|--------|--------|
| OBRA: | UNIDADE BÁSICA DE SAÚDE - UBS PORTE I | DATA: | 04/10/2024 | BDI: | 28,82% |
| LOCAL: | SÍTO MATA | SENFRA | 028.1 COM DESONERAÇÃO | 84,44% | 47,48% |
| CLIENTE: | PREFEITURA MUNICIPAL DE PEDRA BRANCA | SINAPI | 2023/12 COM DESONERAÇÃO | 85,06% | 47,87% |
| | | Complementares | PRÓPRIA | 0,00% | 0,00% |

| | | | | | | |
|---------------------------|--|--------|---|------------|-----------|-----------------|
| 00004230 | OPERADOR DE MAQUINAS E TRATORES DIVERSOS - TERRAPLANAGEM (HORISTA) | SINAPI | H | 0,01328000 | R\$ 21,24 | R\$ 0,28 |
| TOTAL Mão de Obra: | | | | | | R\$ 0,28 |
| VALOR: | | | | | | R\$ 0,28 |

95387 CURSO DE CAPACITAÇÃO PARA VIDRACEIRO (ENCARGOS COMPLEMENTARES) - HORISTA (H)

| | | | | | | |
|---------------------------|----------------------|--------|---|------------|-----------|-----------------|
| 00010489 | VIDRACEIRO (HORISTA) | SINAPI | H | 0,01699000 | R\$ 12,76 | R\$ 0,21 |
| TOTAL Mão de Obra: | | | | | | R\$ 0,21 |
| VALOR: | | | | | | R\$ 0,21 |

91922 CURVA 180 GRAUS PARA ELETRODUTO, PVC, ROSCÁVEL, DN 40 MM (1 1/4"), PARA CIRCUITOS TERMINAIS, INSTALADA EM PAREDE - FORNECIMENTO E INSTALAÇÃO. AF_03/2023 (UN)

| | | | | | | |
|---|---|--------|----|------------|-----------|------------------|
| 00040408 | CURVA 180 GRAUS, DE PVC RIGIDO ROSCAVEL, DE 1 1/4", PARA ELETRODUTO | SINAPI | UN | 1,00000000 | R\$ 5,49 | R\$ 5,49 |
| TOTAL Material: | | | | | | R\$ 5,49 |
| 88247 | AUXILIAR DE ELETRICISTA COM ENCARGOS COMPLEMENTARES | SINAPI | H | 0,36500000 | R\$ 19,04 | R\$ 6,94 |
| 88264 | ELETRICISTA COM ENCARGOS COMPLEMENTARES | SINAPI | H | 0,36500000 | R\$ 23,87 | R\$ 8,71 |
| TOTAL Mão de Obra com Encargos Complementares: | | | | | | R\$ 15,65 |
| VALOR: | | | | | | R\$ 21,14 |

91911 CURVA 90 GRAUS PARA ELETRODUTO, PVC, ROSCÁVEL, DN 20 MM (1/2"), PARA CIRCUITOS TERMINAIS, INSTALADA EM PAREDE - FORNECIMENTO E INSTALAÇÃO. AF_03/2023 (UN)

| | | | | | | |
|---|---|--------|----|------------|-----------|------------------|
| 00001870 | CURVA 90 GRAUS, LONGA, DE PVC RIGIDO ROSCAVEL, DE 1/2", PARA ELETRODUTO | SINAPI | UN | 1,00000000 | R\$ 2,18 | R\$ 2,18 |
| TOTAL Material: | | | | | | R\$ 2,18 |
| 88247 | AUXILIAR DE ELETRICISTA COM ENCARGOS COMPLEMENTARES | SINAPI | H | 0,27200000 | R\$ 19,04 | R\$ 5,17 |
| 88264 | ELETRICISTA COM ENCARGOS COMPLEMENTARES | SINAPI | H | 0,27200000 | R\$ 23,87 | R\$ 6,49 |
| TOTAL Mão de Obra com Encargos Complementares: | | | | | | R\$ 11,66 |
| VALOR: | | | | | | R\$ 13,84 |

91890 CURVA 90 GRAUS PARA ELETRODUTO, PVC, ROSCÁVEL, DN 25 MM (3/4"), PARA CIRCUITOS TERMINAIS, INSTALADA EM FORRO - FORNECIMENTO E INSTALAÇÃO. AF_03/2023 (UN)

| | | | | | | |
|---|---|--------|----|------------|-----------|------------------|
| 00001879 | CURVA 90 GRAUS, LONGA, DE PVC RIGIDO ROSCAVEL, DE 3/4", PARA ELETRODUTO | SINAPI | UN | 1,00000000 | R\$ 2,20 | R\$ 2,20 |
| TOTAL Material: | | | | | | R\$ 2,20 |
| 88247 | AUXILIAR DE ELETRICISTA COM ENCARGOS COMPLEMENTARES | SINAPI | H | 0,20600000 | R\$ 19,04 | R\$ 3,92 |
| 88264 | ELETRICISTA COM ENCARGOS COMPLEMENTARES | SINAPI | H | 0,20600000 | R\$ 23,87 | R\$ 4,91 |
| TOTAL Mão de Obra com Encargos Complementares: | | | | | | R\$ 8,83 |
| VALOR: | | | | | | R\$ 11,03 |

91920 CURVA 90 GRAUS PARA ELETRODUTO, PVC, ROSCÁVEL, DN 40 MM (1 1/4"), PARA CIRCUITOS TERMINAIS, INSTALADA EM PAREDE - FORNECIMENTO E INSTALAÇÃO. AF_03/2023 (UN)

| | | | | | | |
|---|---|--------|----|------------|-----------|------------------|
| 00001874 | CURVA 90 GRAUS, LONGA, DE PVC RIGIDO ROSCAVEL, DE 1 1/4", PARA ELETRODUTO | SINAPI | UN | 1,00000000 | R\$ 3,77 | R\$ 3,77 |
| TOTAL Material: | | | | | | R\$ 3,77 |
| 88247 | AUXILIAR DE ELETRICISTA COM ENCARGOS COMPLEMENTARES | SINAPI | H | 0,36500000 | R\$ 19,04 | R\$ 6,94 |
| 88264 | ELETRICISTA COM ENCARGOS COMPLEMENTARES | SINAPI | H | 0,36500000 | R\$ 23,87 | R\$ 8,71 |
| TOTAL Mão de Obra com Encargos Complementares: | | | | | | R\$ 15,65 |
| VALOR: | | | | | | R\$ 19,42 |

89748 CURVA CURTA 90 GRAUS, PVC, SERIE NORMAL, ESGOTO PREDIAL, DN 100 MM, JUNTA ELÁSTICA, FORNECIDO E INSTALADO EM RAMAL DE DESCARGA OU RAMAL DE ESGOTO SANITÁRIO. AF_06/2022 (UN)

| | | | | | | |
|--|--|--|--|--|--|--|
| | | | | | | |
|--|--|--|--|--|--|--|

| RELATÓRIO ANALÍTICO - COMPOSIÇÕES AUXILIARES | | | | | | |
|--|---|---------------------------------------|----|--------------------------------|-----------|---------------------|
| OBRA: | | UNIDADE BÁSICA DE SAÚDE - UBS PORTE I | | DATA: 04/10/2024 | | BDI: 28,82% |
| LOCAL: | | SÍTIO MATA | | SEINFRA 028.1 COM DESONERAÇÃO | | 84,44% 47,48% |
| CLIENTE: | | PREFEITURA MUNICIPAL DE PEDRA BRANCA | | SINFRA 2023/12 COM DESONERAÇÃO | | 85,08% 47,67% |
| | | | | Conexões Próprias | | PRÓPRIA 0,00% 0,00% |
| 0000301 | ANEL BORRACHA PARA TUBO ESGOTO PREDIAL, DN 100 MM (NBR 5688) | SINAPI | UN | 2,00000000 | R\$ 3,46 | R\$ 6,92 |
| 80001966 | CURVA PVC CURTA 90 GRAUS, DN 100 MM, PARA ESGOTO PREDIAL | SINAPI | UN | 1,00000000 | R\$ 19,91 | R\$ 19,91 |
| 00020078 | PASTA LUBRIFICANTE PARA TUBOS E CONEXÕES COM JUNTA ELÁSTICA, EMBALAGEM DE 400GR (USO EM PVC, AÇO, POLIÉTILENO E OUTROS) | SINAPI | UN | 8,11500000 | R\$ 17,88 | R\$ 2,05 |
| TOTAL Material: | | | | | | R\$ 28,89 |

| | | | | | | |
|---|--|--------|---|------------|-----------|------------------|
| 88248 | AUXILIAR DE ENCANADOR DO BOMBEIRO HIDRÁULICO COM ENCARGOS COMPLEMENTARES | SINAPI | N | 0,19260000 | R\$ 18,22 | R\$ 3,50 |
| 88267 | ENCANADOR OU BOMBEIRO HIDRÁULICO COM ENCARGOS COMPLEMENTARES | SINAPI | H | 0,19260000 | R\$ 22,94 | R\$ 4,41 |
| TOTAL Mão de Obra com Encargos Complementares: | | | | | | R\$ 7,91 |
| VALOR: | | | | | | R\$ 36,79 |

| 101891 DISJUNTOR MONOPOLAR TIPO NEMA, CORRENTE NOMINAL DE 35 ATÉ 50A - FORNECIMENTO E INSTALAÇÃO. AF_10/2020 (UN) | | | | | | |
|---|---|--------|----|------------|-----------|------------------|
| 80082386 | DISJUNTOR TIPO NEMA, MDNDPOLAR 35 ATÉ 50 A, TENSÃO MÁXIMA DE 240 V | SINAPI | UN | 1,00000000 | R\$ 12,98 | R\$ 12,98 |
| 00081574 | TERMINAL A COMPRESSADO EM COBRE ESTANHADO PARA CABO 18 MM2, 1 FURADO E 1 COMPRESSADO, PARA PARAFUSO DE FIXAÇÃO M6 | SINAPI | UN | 1,00000000 | R\$ 1,23 | R\$ 1,23 |
| TOTAL Material: | | | | | | R\$ 14,21 |

| | | | | | | |
|---|---|--------|---|------------|-----------|------------------|
| 88247 | AUXILIAR DE ELETRICISTA COM ENCARGOS COMPLEMENTARES | SINAPI | N | 0,13520000 | R\$ 19,04 | R\$ 2,57 |
| 88264 | ELETRICISTA COM ENCARGOS COMPLEMENTARES | SINAPI | N | 0,13520000 | R\$ 23,87 | R\$ 3,22 |
| TOTAL Mão de Obra com Encargos Complementares: | | | | | | R\$ 5,79 |
| VALOR: | | | | | | R\$ 20,00 |


| 93673 DISJUNTOR TRIPOLAR TIPO DIN, CORRENTE NOMINAL DE 50A - FORNECIMENTO E INSTALAÇÃO. AF_10/2020 (UN) | | | | | | |
|---|---|--------|----|------------|-----------|------------------|
| 00034709 | DISJUNTOR TERMOMAGNETICO PARA TRILHO DIN (IBC), TRIPOLAR, 18 - 50 A | SINAPI | UN | 1,00000000 | R\$ 41,96 | R\$ 41,96 |
| 00001575 | TERMINAL A COMPRESSADO EM COBRE ESTANHADO PARA CABO 16 MM2, 1 FURADO E 1 COMPRESSADO, PARA PARAFUSO DE FIXAÇÃO M6 | SINAPI | UN | 3,00000000 | R\$ 1,46 | R\$ 4,38 |
| TOTAL Material: | | | | | | R\$ 46,34 |


| | | | | | | |
|---|---|--------|---|------------|-----------|------------------|
| 88247 | AUXILIAR DE ELETRICISTA COM ENCARGOS COMPLEMENTARES | SINAPI | N | 0,56770000 | R\$ 19,04 | R\$ 10,80 |
| 88264 | ELETRICISTA COM ENCARGOS COMPLEMENTARES | SINAPI | H | 0,56770000 | R\$ 23,87 | R\$ 13,55 |
| TOTAL Mão de Obra com Encargos Complementares: | | | | | | R\$ 24,35 |
| VALOR: | | | | | | R\$ 70,69 |

| 88264 ELETRICISTA COM ENCARGOS COMPLEMENTARES (N) | | | | | | |
|---|--|--------|---|------------|----------|-----------------|
| 00037378 | ALIMENTAÇÃO - NORISTA (COLETADO CAIXA - ENCARGOS COMPLEMENTARES) | SINAPI | H | 1,00000000 | R\$ 2,73 | R\$ 2,73 |
| 00043484 | EPI - FAMILIA ELETRICISTA - NORISTA (ENCARGOS COMPLEMENTARES - COLETADO CAIXA) | SINAPI | H | 1,00000000 | R\$ 0,97 | R\$ 0,97 |
| 00037372 | EXAMES - HORISTA (COLETADO CAIXA - ENCARGOS COMPLEMENTARES) | SINAPI | H | 1,00000000 | R\$ 1,08 | R\$ 1,08 |
| 00043460 | FERRAMENTAS - FAMILIA ELETRICISTA - HORISTA (ENCARGOS COMPLEMENTARES - COLETADO CAIXA) | SINAPI | N | 1,00000000 | R\$ 0,68 | R\$ 0,68 |
| 00037373 | SEGURO - HORISTA (COLETADO CAIXA - ENCARGOS COMPLEMENTARES) | SINAPI | H | 1,00000000 | R\$ 0,03 | R\$ 0,03 |
| 00037371 | TRANSPORTE - NORISTA (COLETADO CAIXA - ENCARGOS COMPLEMENTARES) | SINAPI | H | 1,00000000 | R\$ 0,88 | R\$ 0,88 |
| TOTAL Encargos Complementares: | | | | | | R\$ 6,37 |

| | | | | | | |
|---------------------------|-----------------------|--------|---|------------|-----------|------------------|
| 00002436 | ELETRICISTA (HORISTA) | SINAPI | H | 1,00000000 | R\$ 16,78 | R\$ 16,78 |
| TOTAL Mão de Obra: | | | | | | R\$ 16,78 |

| | | | | | | |
|-----------------------|---|--------|---|------------|----------|------------------|
| 95332 | CURSO DE CAPACITAÇÃO PARA ELETRICISTA (ENCARGOS COMPLEMENTARES) - HORISTA | SINAPI | H | 1,00000000 | R\$ 0,72 | R\$ 0,72 |
| TOTAL Serviço: | | | | | | R\$ 0,72 |
| VALOR: | | | | | | R\$ 23,87 |





RELATÓRIO ANALÍTICO - COMPOSIÇÕES AUXILIARES

| | | | | | |
|-----------------|---------------------------------------|--------------------|-------------------------|-------------|--------|
| OBRA: | UNIDADE BÁSICA DE SAÚDE - UBS PORTE 1 | DATA: | 04/10/2024 | BDI: | 28,62% |
| LOCAL: | SÍTIO MATA | SEINFRA: | 028.1 COM DESONERAÇÃO | 84,44% | 47,48% |
| CLIENTE: | PREFEITURA MUNICIPAL DE PEDRA BRANCA | SINAPI: | 2023/12 COM DESONERAÇÃO | 86,06% | 47,67% |
| | | Composições | Própria | 0,00% | 0,00% |

91852 ELETRODUTO FLEXÍVEL CORRUGADO, PVC, DN 20 MM (1/2"), PARA CIRCUITOS TERMINAIS, INSTALADO EM PAREDE - FORNECIMENTO E INSTALAÇÃO. AF_03/2023 (M)

| Item | Descrição | SINAPI | Unid | Qtde | Valor Unit | Valor Total |
|---|--|--------|------|------------|------------|-----------------|
| 00002689 | ELETRODUTO PVC FLEXIVEL CORRUGADO, COR AMARELA, DE 20 MM | SINAPI | M | 1,01700000 | R\$ 1,72 | R\$ 1,74 |
| TOTAL Material: | | | | | | R\$ 1,74 |
| 88247 | AUXILIAR DE ELETRICISTA CDM ENCARGOS COMPLEMENTARES | SINAPI | H | 0,12400000 | R\$ 19,04 | R\$ 2,36 |
| 88264 | ELETRICISTA COM ENCARGOS COMPLEMENTARES | SINAPI | H | 0,12400000 | R\$ 23,87 | R\$ 2,95 |
| TOTAL Mão de Obra com Encargos Complementares: | | | | | | R\$ 5,31 |
| VALOR: | | | | | | R\$ 7,05 |

91862 ELETRODUTO RÍGIDO ROSCÁVEL, PVC, DN 20 MM (1/2"), PARA CIRCUITOS TERMINAIS, INSTALADO EM FORRO - FORNECIMENTO E INSTALAÇÃO. AF_03/2023 (M)

| Item | Descrição | SINAPI | Unid | Qtde | Valor Unit | Valor Total |
|---|---|--------|------|------------|------------|-----------------|
| 00002673 | ELETRODUTO DE PVC RIGIDO ROSCAVEL DE 1/2", SEM LUVA | SINAPI | M | 1,01700000 | R\$ 2,86 | R\$ 2,90 |
| TOTAL Material: | | | | | | R\$ 2,90 |
| 88247 | AUXILIAR DE ELETRICISTA COM ENCARGOS COMPLEMENTARES | SINAPI | H | 0,10500000 | R\$ 19,04 | R\$ 1,99 |
| 88264 | ELETRICISTA COM ENCARGOS COMPLEMENTARES | SINAPI | H | 0,10500000 | R\$ 23,87 | R\$ 2,50 |
| TOTAL Mão de Obra com Encargos Complementares: | | | | | | R\$ 4,49 |
| VALOR: | | | | | | R\$ 7,39 |

91870 ELETRODUTO RÍGIDO ROSCÁVEL, PVC, DN 20 MM (1/2"), PARA CIRCUITOS TERMINAIS, INSTALADO EM PAREDE - FORNECIMENTO E INSTALAÇÃO. AF_03/2023 (M)

| Item | Descrição | SINAPI | Unid | Qtde | Valor Unit | Valor Total |
|---|---|--------|------|------------|------------|-----------------|
| 00002673 | ELETRODUTO DE PVC RIGIDO ROSCAVEL DE 1/2", SEM LUVA | SINAPI | M | 1,01700000 | R\$ 2,86 | R\$ 2,90 |
| TOTAL Material: | | | | | | R\$ 2,90 |
| 88247 | AUXILIAR DE ELETRICISTA COM ENCARGOS COMPLEMENTARES | SINAPI | H | 0,16300000 | R\$ 19,04 | R\$ 3,10 |
| 88264 | ELETRICISTA COM ENCARGOS COMPLEMENTARES | SINAPI | H | 0,16300000 | R\$ 23,87 | R\$ 3,89 |
| TOTAL Mão de Obra com Encargos Complementares: | | | | | | R\$ 6,99 |
| VALOR: | | | | | | R\$ 9,89 |

91863 ELETRODUTO RÍGIDO ROSCÁVEL, PVC, DN 25 MM (3/4"), PARA CIRCUITOS TERMINAIS, INSTALADO EM FORRO - FORNECIMENTO E INSTALAÇÃO. AF_03/2023 (M)


| Item | Descrição | SINAPI | Unid | Qtde | Valor Unit | Valor Total |
|---|---|--------|------|------------|------------|-----------------|
| 00002674 | ELETRODUTO DE PVC RIGIDO ROSCAVEL DE 3/4", SEM LUVA | SINAPI | M | 1,01700000 | R\$ 3,56 | R\$ 3,62 |
| TOTAL Material: | | | | | | R\$ 3,62 |
| 88247 | AUXILIAR DE ELETRICISTA COM ENCARGOS COMPLEMENTARES | SINAPI | H | 0,11900000 | R\$ 19,04 | R\$ 2,26 |
| 88264 | ELETRICISTA COM ENCARGOS COMPLEMENTARES | SINAPI | H | 0,11900000 | R\$ 23,87 | R\$ 2,84 |
| TOTAL Mão de Obra com Encargos Complementares: | | | | | | R\$ 5,10 |
| VALOR: | | | | | | R\$ 8,72 |

91871 ELETRODUTO RÍGIDO ROSCÁVEL, PVC, DN 25 MM (3/4"), PARA CIRCUITOS TERMINAIS, INSTALADO EM PAREDE - FORNECIMENTO E INSTALAÇÃO. AF_03/2023 (M)

| Item | Descrição | SINAPI | Unid | Qtde | Valor Unit | Valor Total |
|---|---|--------|------|------------|------------|------------------|
| 00002674 | ELETRODUTO DE PVC RIGIDO ROSCAVEL DE 3/4", SEM LUVA | SINAPI | M | 1,01700000 | R\$ 3,56 | R\$ 3,62 |
| TOTAL Material: | | | | | | R\$ 3,62 |
| 88247 | AUXILIAR DE ELETRICISTA CDM ENCARGOS COMPLEMENTARES | SINAPI | H | 0,17700000 | R\$ 19,04 | R\$ 3,37 |
| 88264 | ELETRICISTA COM ENCARGOS COMPLEMENTARES | SINAPI | H | 0,17700000 | R\$ 23,87 | R\$ 4,22 |
| TOTAL Mão de Obra com Encargos Complementares: | | | | | | R\$ 7,59 |
| VALOR: | | | | | | R\$ 11,21 |

91873 ELETRODUTO RÍGIDO ROSCÁVEL, PVC, DN 40 MM (1 1/4"), PARA CIRCUITOS TERMINAIS, INSTALADO EM PAREDE - FORNECIMENTO E INSTALAÇÃO. AF_03/2023 (M)

| Item | Descrição | SINAPI | Unid | Qtde | Valor Unit | Valor Total |
|------|-----------|--------|------|------|------------|-------------|
| | | | | | | |



| RELATÓRIO ANALÍTICO - COMPOSIÇÕES AUXILIARES | | | | | | |
|--|--|---------------------------------------|--|---------------------------------|--|---------------------|
| OBRA: | | UNIDADE BÁSICA DE SAÚDE - UBS PORTE I | | DATA: 04/10/2024 | | BDI: 28,82% |
| LOCAL: | | SÍTIO MATA | | SENFRA: 028.1 COM DESONERAÇÃO | | 84,44% 47,48% |
| CLIENTE: | | PREFEITURA MUNICIPAL DE PEDRA BRANCA | | SINAPI: 2023/12 COM DESONERAÇÃO | | 85,00% 47,67% |
| | | | | Composição Própria | | PRÓPRIA 0,00% 0,00% |

| | | | | | | |
|----------|---|--------|---|------------|---|----------|
| 00002684 | ELETRODUTO DE PVC RIGIDO ROSCAVEL DE 1 1/4", SEM LUVA | SINAPI | M | 1,01700000 | R\$ 7,39 | R\$ 7,51 |
| | | | | | TOTAL Material: R\$ 7,51 | |
| 98247 | AUXILIAR DE ELETRICISTA COM ENCARGOS COMPLEMENTARES | SINAPI | H | 0,21900000 | R\$ 19,04 | R\$ 4,16 |
| 98264 | ELETRICISTA COM ENCARGOS COMPLEMENTARES | SINAPI | H | 0,21900000 | R\$ 23,87 | R\$ 5,22 |
| | | | | | TOTAL Mão de Obra com Encargos Complementares: R\$ 9,38 | |
| | | | | | VALOR: R\$ 16,89 | |

87777 EMBOÇO OU MASSA ÚNICA EM ARGAMASSA TRAÇO 1:2:8, PREPARO MANUAL, APLICADA MANUALMENTE EM PAINOS DE FACHADA COM PRESENÇA DE VÃOS, ESPESSURA DE 25 MM. AF_08/2022 (M2)

| | | | | | | |
|----------|--|--------|----|------------|--|-----------|
| 00037411 | TELA DE AÇO SOLDADA GALVANIZADA/ZINCADA PARA ALVENARIA, FIO D = *1,24 MM, MALHA 25 X 25 MM | SINAPI | M2 | 0,13880000 | R\$ 12,84 | R\$ 1,78 |
| | | | | | TOTAL Material: R\$ 1,78 | |
| 88309 | PEDREIRO COM ENCARGOS COMPLEMENTARES | SINAPI | H | 0,67900000 | R\$ 23,56 | R\$ 15,99 |
| 88316 | SERVENTE COM ENCARGOS COMPLEMENTARES | SINAPI | H | 0,67900000 | R\$ 17,78 | R\$ 12,07 |
| | | | | | TOTAL Mão de Obra com Encargos Complementares: R\$ 28,06 | |
| 87359 | ARGAMASSA TRAÇO 1:2:8 (EM VOLUME DE CIMENTO, CAL E AREIA MÉDIA ÚMIDA) PARA EMBOÇO/MASSA ÚNICA/ASSENTAMENTO DE ALVENARIA DE VEDAÇÃO, PREPARO MANUAL. AF_08/2019 | SINAPI | M3 | 0,03140000 | R\$ 595,47 | R\$ 18,69 |
| | | | | | TOTAL Serviço: R\$ 18,69 | |
| | | | | | VALOR: R\$ 46,53 | |

87531 EMBOÇO, PARA RECEBIMENTO DE CERÂMICA, EM ARGAMASSA TRAÇO 1:2:8, PREPARO MECÂNICO COM BETONEIRA 400L, APLICADO MANUALMENTE EM FACES INTERNAS DE PAREDES, PARA AMBIENTE COM ÁREA ENTRE 5M2 E 10M2, ESPESSURA DE 20MM, COM EXECUÇÃO DE TALISCAS. AF_06/2014 (M2)


| | | | | | | |
|-------|--|--------|----|------------|--|-----------|
| 88309 | PEDREIRO COM ENCARGOS COMPLEMENTARES | SINAPI | H | 0,43000000 | R\$ 23,56 | R\$ 10,13 |
| 8831E | SERVENTE COM ENCARGOS COMPLEMENTARES | SINAPI | H | 0,15800000 | R\$ 17,78 | R\$ 2,80 |
| | | | | | TOTAL Mão de Obra com Encargos Complementares: R\$ 12,93 | |
| 87292 | ARGAMASSA TRAÇO 1:2:8 (EM VOLUME DE CIMENTO, CAL E AREIA MÉDIA ÚMIDA) PARA EMBOÇO/MASSA ÚNICA/ASSENTAMENTO DE ALVENARIA DE VEDAÇÃO, PREPARO MECÂNICO COM BETONEIRA 400 L. AF_06/2019 | SINAPI | M3 | 0,03760000 | R\$ 507,88 | R\$ 19,09 |
| | | | | | TOTAL Serviço: R\$ 19,09 | |
| | | | | | VALOR: R\$ 32,02 | |

87527 EMBOÇO, PARA RECEBIMENTO DE CERÂMICA, EM ARGAMASSA TRAÇO 1:2:8, PREPARO MECÂNICO COM BETONEIRA 400L, APLICADO MANUALMENTE EM FACES INTERNAS DE PAREDES, PARA AMBIENTE COM ÁREA MENOR QUE 5M2, ESPESSURA DE 20MM, COM EXECUÇÃO DE TALISCAS. AF_06/2014 (M2)

| | | | | | | |
|-------|--|--------|----|------------|--|-----------|
| 88309 | PEDREIRO COM ENCARGOS COMPLEMENTARES | SINAPI | H | 0,58000000 | R\$ 23,56 | R\$ 13,66 |
| 8831E | SERVENTE COM ENCARGOS COMPLEMENTARES | SINAPI | H | 0,21100000 | R\$ 17,78 | R\$ 3,75 |
| | | | | | TOTAL Mão de Obra com Encargos Complementares: R\$ 17,41 | |
| 87292 | ARGAMASSA TRAÇO 1:2:8 (EM VOLUME DE CIMENTO, CAL E AREIA MÉDIA ÚMIDA) PARA EMBOÇO/MASSA ÚNICA/ASSENTAMENTO DE ALVENARIA DE VEDAÇÃO, PREPARO MECÂNICO COM BETONEIRA 400 L. AF_06/2019 | SINAPI | M3 | 0,03760000 | R\$ 507,88 | R\$ 19,09 |
| | | | | | TOTAL Serviço: R\$ 19,09 | |
| | | | | | VALOR: R\$ 36,50 | |

98267 ENCANADOR OU BOMBEIRO HIDRÁULICO COM ENCARGOS COMPLEMENTARES (H)

| | | | | | | |
|----------|--|--------|---|------------|----------|----------|
| 00037370 | ALIMENTAÇÃO - HORISTA (COLETADO CAIXA - ENCARGOS COMPLEMENTARES) | SINAPI | H | 1,00000000 | R\$ 2,73 | R\$ 2,73 |
| 00043485 | EPI - FAMÍLIA ENCANADOR - HORISTA (ENCARGOS COMPLEMENTARES - COLETADO CAIXA) | SINAPI | H | 1,00000000 | R\$ 0,85 | R\$ 0,85 |
| 00037372 | EXAMES - HDRISTA (COLETADO CAIXA - ENCARGOS COMPLEMENTARES) | SINAPI | H | 1,00000000 | R\$ 1,08 | R\$ 1,08 |
| 00043461 | FERRAMENTAS - FAMÍLIA ENCANADOR - HORISTA (ENCARGOS COMPLEMENTARES - COLETADO CAIXA) | SINAPI | H | 1,00000000 | R\$ 0,25 | R\$ 0,25 |
| 00037373 | SEGURO - HORISTA (COLETADO CAIXA - ENCARGOS COMPLEMENTARES) | SINAPI | H | 1,00000000 | R\$ 0,03 | R\$ 0,03 |



RELATÓRIO ANALÍTICO - COMPOSIÇÕES AUXILIARES

| | | | | | |
|-----------------|---------------------------------------|-----------------------------|-------------------------|-------------|--------|
| OBRA: | UNIDADE BÁSICA DE SAÚDE - UBS PORTE I | DATA: | 04/10/2024 | BDI: | 28,82% |
| LOCAL: | SÍTIO MATA | SEINFRA: | 028.1 COM DESONERAÇÃO | 84,44% | 47,48% |
| CLIENTE: | PREFEITURA MUNICIPAL DE PEDRA BRANCA | SINAPI: | 2023/12 COM DESONERAÇÃO | 86,08% | 47,67% |
| | | Composições Projeto: | PRÓPRIA | 0,08% | 6,00% |

| | | | | | | |
|----------|--|--------|---|------------|---------------------------------------|------------------|
| 00037371 | TRANSPORTE - HORISTA (COLETADO CAIXA - ENCARGOS COMPLEMENTARES) | SINAPI | H | 1,00000000 | R\$ 0,88 | R\$ 0,88 |
| | | | | | TOTAL Encargos Complementares: | R\$ 5,82 |
| 00002696 | ENCANADOR OU BOMBEIRO HIDRAULICO (HORISTA) | SINAPI | H | 1,00000000 | R\$ 16,78 | R\$ 16,78 |
| | | | | | TOTAL Mão de Obra: | R\$ 16,78 |
| 95335 | CURSO DE CAPACITAÇÃO PARA ENCANADOR OU BOMBEIRO HIDRÁULICO (ENCARGOS COMPLEMENTARES) - HORISTA | SINAPI | H | 1,00000000 | R\$ 0,34 | R\$ 0,34 |
| | | | | | TOTAL Serviço: | R\$ 0,34 |
| | | | | | VALOR: | R\$ 22,94 |

| | | | | | | |
|--|--|--------|----|------------|---|-----------------|
| 86884 ENGATE FLEXÍVEL EM PLÁSTICO BRANCO, 1/2 X 30CM - FORNECIMENTO E INSTALAÇÃO. AF_01/2020 (UN) | | | | | | |
| 00006141 | ENGATE/RABICHO FLEXIVEL PLASTICO (PVC OU ABS) BRANCO 1/2 " X 30 CM | SINAPI | UN | 1,00000000 | R\$ 4,87 | R\$ 4,87 |
| 00003146 | FITA VERDA ROSCA EM ROLOS DE 18 MM X 18 M (L X C) | SINAPI | UN | 0,02100000 | R\$ 3,22 | R\$ 0,06 |
| | | | | | TOTAL Material: | R\$ 4,93 |
| 88267 | ENCANADOR OU BOMBEIRO HIDRÁULICO COM ENCARGOS COMPLEMENTARES | SINAPI | H | 0,15250000 | R\$ 22,94 | R\$ 3,49 |
| 88316 | SERVEENTE COM ENCARGOS COMPLEMENTARES | SINAPI | H | 0,04810000 | R\$ 17,78 | R\$ 0,85 |
| | | | | | TOTAL Mão de Obra com Encargos Complementares: | R\$ 4,34 |
| | | | | | VALOR: | R\$ 9,27 |

| | | | | | | |
|---|---|--------|---|------------|---|------------------|
| 5632 ESCAVADEIRA HIDRÁULICA SOBRE ESTEIRAS, CAÇAMBA 0,80 M3, PESO OPERACIONAL 17 T, POTENCIA BRUTA 111 HP - CHI DIURNO. AF_06/2014 (CHI) | | | | | | |
| 88294 | OPERADOR DE ESCAVADEIRA COM ENCARGOS COMPLEMENTARES | SINAPI | H | 1,00000000 | R\$ 27,35 | R\$ 27,35 |
| | | | | | TOTAL Mão de Obra com Encargos Complementares: | R\$ 27,35 |
| 5627 | ESCAVADEIRA HIDRÁULICA SOBRE ESTEIRAS, CAÇAMBA 0,80 M3, PESO OPERACIONAL 17 T, POTENCIA BRUTA 111 HP - DEPRECIÇÃO. AF_06/2014 | SINAPI | H | 1,00000000 | R\$ 36,90 | R\$ 36,90 |
| 5628 | ESCAVADEIRA HIDRÁULICA SOBRE ESTEIRAS, CAÇAMBA 0,80 M3, PESO OPERACIONAL 17 T, POTENCIA BRUTA 111 HP - JUROS. AF_06/2014 | SINAPI | H | 1,00000000 | R\$ 9,75 | R\$ 9,75 |
| | | | | | TOTAL Serviço: | R\$ 46,65 |
| | | | | | VALOR: | R\$ 74,00 |

| | | | | | | |
|---|--|--------|---|------------|---|-------------------|
| 5631 ESCAVADEIRA HIDRÁULICA SOBRE ESTEIRAS, CAÇAMBA 0,80 M3, PESO OPERACIONAL 17 T, POTENCIA BRUTA 111 HP - CHP DIURNO. AF_06/2014 (CHP) | | | | | | |
| 88294 | OPERADOR DE ESCAVADEIRA COM ENCARGOS COMPLEMENTARES | SINAPI | H | 1,00000000 | R\$ 27,35 | R\$ 27,35 |
| | | | | | TOTAL Mão de Obra com Encargos Complementares: | R\$ 27,35 |
| 5627 | ESCAVADEIRA HIDRÁULICA SOBRE ESTEIRAS, CAÇAMBA 0,80 M3, PESO OPERACIONAL 17 T, POTENCIA BRUTA 111 HP - DEPRECIÇÃO. AF_06/2014 | SINAPI | H | 1,00000000 | R\$ 36,90 | R\$ 36,90 |
| 5628 | ESCAVADEIRA HIDRÁULICA SOBRE ESTEIRAS, CAÇAMBA 0,80 M3, PESO OPERACIONAL 17 T, POTENCIA BRUTA 111 HP - JUROS. AF_06/2014 | SINAPI | H | 1,00000000 | R\$ 9,75 | R\$ 9,75 |
| 5629 | ESCAVADEIRA HIDRÁULICA SOBRE ESTEIRAS, CAÇAMBA 0,80 M3, PESO OPERACIONAL 17 T, POTENCIA BRUTA 111 HP - MANUTENÇÃO. AF_06/2014 | SINAPI | H | 1,00000000 | R\$ 46,13 | R\$ 46,13 |
| 5630 | ESCAVADEIRA HIDRÁULICA SOBRE ESTEIRAS, CAÇAMBA 0,80 M3, PESO OPERACIONAL 17 T, POTENCIA BRUTA 111 HP - MATERIAIS NA OPERAÇÃO. AF_06/2014 | SINAPI | H | 1,00000000 | R\$ 52,98 | R\$ 52,98 |
| | | | | | TOTAL Serviço: | R\$ 145,76 |
| | | | | | VALOR: | R\$ 173,11 |

| | | | | | | |
|---|---|--------|----|------------|---------------------------|------------------|
| 5627 ESCAVADEIRA HIDRÁULICA SOBRE ESTEIRAS, CAÇAMBA 0,80 M3, PESO OPERACIONAL 17 T, POTENCIA BRUTA 111 HP - DEPRECIÇÃO. AF_06/2014 (H) | | | | | | |
| 00010685 | ESCAVADEIRA HIDRAULICA SOBRE ESTEIRAS, CAÇAMBA 0,80M3, PESO OPERACIONAL 17T, POTENCIA BRUTA 111HP | SINAPI | UN | 0,00005600 | R\$ 659,0721 | R\$ 36,90 |
| | | | | | TOTAL Equipamento: | R\$ 36,90 |
| | | | | | VALOR: | R\$ 36,90 |

| RELATÓRIO ANALÍTICO - COMPOSIÇÕES AUXILIARES | | | | | |
|--|---------------------------------------|-----------|---------------------------------------|------------------|--------|
| OBRA: | UNIDADE BÁSICA DE SAÚDE - UBS PORTE I | DATA: | 04/10/2024 | BDI: | 28,82% |
| LOCAL: | SÍTIO MATA | RECURSOS: | PROPRIA | TERCEIROS | |
| CLIENTE: | PREFEITURA MUNICIPAL DE PEDRA BRANCA | RECURSOS: | SENFRA 028.1 COM DESONERAÇÃO 84,44% | TERCEIROS 47,48% | |
| | | RECURSOS: | SINAPI 2023/12 COM DESONERAÇÃO 85,08% | TERCEIROS 47,57% | |
| | | RECURSOS: | CONTRIBUIÇÃO PROPRIA 0,00% | TERCEIROS 0,00% | |

| 5628 ESCAVADEIRA HIDRÁULICA SOBRE ESTEIRAS, CAÇAMBA 0,80 M3, PESO OPERACIONAL 17 T, POTENCIA BRUTA 111 HP - JUROS. AF_06/2014 (H) | | | | | | |
|---|---|---------|----------------|--------------------|----------------|----------|
| Quantidade | Descrição | Unidade | Valor Unitário | Valor Total | Valor Líquido | |
| 00010685 | ESCAVADEIRA HIDRAULICA SOBRE ESTEIRAS, CAÇAMBA 0,80M3, PESO OPERACIONAL 17T, POTENCIA BRUTA 111HP | SINAPI | UN | 0,00001480 | R\$ 659.072,01 | R\$ 9,75 |
| | | | | TOTAL Equipamento: | R\$ 9,75 | |
| | | | | VALOR: | R\$ 9,75 | |

| 5629 ESCAVADEIRA HIDRÁULICA SOBRE ESTEIRAS, CAÇAMBA 0,80 M3, PESO OPERACIONAL 17 T, POTENCIA BRUTA 111 HP - MANUTENÇÃO. AF_06/2014 (H) | | | | | | |
|--|---|---------|----------------|--------------------|----------------|-----------|
| Quantidade | Descrição | Unidade | Valor Unitário | Valor Total | Valor Líquido | |
| 00010685 | ESCAVADEIRA HIDRAULICA SOBRE ESTEIRAS, CAÇAMBA 0,80M3, PESO OPERACIONAL 17T, POTENCIA BRUTA 111HP | SINAPI | UN | 8,00007000 | R\$ 659.072,01 | R\$ 46,13 |
| | | | | TOTAL Equipamento: | R\$ 46,13 | |
| | | | | VALOR: | R\$ 46,13 | |


| 5630 ESCAVADEIRA HIDRÁULICA SOBRE ESTEIRAS, CAÇAMBA 0,80 M3, PESO OPERACIONAL 17 T, POTENCIA BRUTA 111 HP - MATERIAIS NA OPERAÇÃO. AF_06/2014 (H) | | | | | | |
|---|---|---------|----------------|-----------------|---------------|-----------|
| Quantidade | Descrição | Unidade | Valor Unitário | Valor Total | Valor Líquido | |
| 00004221 | OLEO DIESEL COMBUSTIVEL.COMUM METROPOLITANO S-10 OU S-500 | SINAPI | L | 10,77000000 | R\$ 4,92 | R\$ 52,98 |
| | | | | TOTAL Material: | R\$ 52,98 | |
| | | | | VALOR: | R\$ 52,98 | |

| 88906 ESCAVADEIRA HIDRÁULICA SOBRE ESTEIRAS, CAÇAMBA 1,20 M3, PESO OPERACIONAL 21 T, POTÊNCIA BRUTA 155 HP - CHI DIURNO. AF_06/2014 (CHI) | | | | | | |
|---|---|---------|----------------|--|---------------|-----------|
| Quantidade | Descrição | Unidade | Valor Unitário | Valor Total | Valor Líquido | |
| 88294 | OPERADOR DE ESCAVADEIRA COM ENCARGOS COMPLEMENTARES | SINAPI | H | 1,00000000 | R\$ 27,35 | R\$ 27,35 |
| | | | | TOTAL Mão de Obra com Encargos Complementares: | R\$ 27,35 | |
| 88900 | ESCAVADEIRA HIDRÁULICA SOBRE ESTEIRAS, CAÇAMBA 1,20 M3, PESO OPERACIONAL 21 T, POTÊNCIA BRUTA 155 HP - DEPRECIÇÃO. AF_06/2014 | SINAPI | H | 1,00000000 | R\$ 41,06 | R\$ 41,06 |
| 88902 | ESCAVADEIRA HIDRÁULICA SOBRE ESTEIRAS, CAÇAMBA 1,20 M3, PESO OPERACIONAL 21 T, POTÊNCIA BRUTA 155 HP - JUROS. AF_06/2014 | SINAPI | H | 1,00000000 | R\$ 10,85 | R\$ 10,85 |
| | | | | TOTAL Serviço: | R\$ 51,91 | |
| | | | | VALOR: | R\$ 79,26 | |

| 88907 ESCAVADEIRA HIDRÁULICA SOBRE ESTEIRAS, CAÇAMBA 1,20 M3, PESO OPERACIONAL 21 T, POTÊNCIA BRUTA 155 HP - CHP DIURNO. AF_06/2014 (CHP) | | | | | | |
|---|--|---------|----------------|--|---------------|-----------|
| Quantidade | Descrição | Unidade | Valor Unitário | Valor Total | Valor Líquido | |
| 88294 | OPERADOR DE ESCAVADEIRA COM ENCARGOS COMPLEMENTARES | SINAPI | H | 1,00000000 | R\$ 27,35 | R\$ 27,35 |
| | | | | TOTAL Mão de Obra com Encargos Complementares: | R\$ 27,35 | |
| 88900 | ESCAVADEIRA HIDRÁULICA SOBRE ESTEIRAS, CAÇAMBA 1,20 M3, PESO OPERACIONAL 21 T, POTÊNCIA BRUTA 155 HP - DEPRECIÇÃO. AF_06/2014 | SINAPI | H | 1,00000000 | R\$ 41,06 | R\$ 41,06 |
| 88902 | ESCAVADEIRA HIDRÁULICA SOBRE ESTEIRAS, CAÇAMBA 1,20 M3, PESO OPERACIONAL 21 T, POTÊNCIA BRUTA 155 HP - JUROS. AF_06/2014 | SINAPI | H | 1,00000000 | R\$ 10,85 | R\$ 10,85 |
| 88903 | ESCAVADEIRA HIDRÁULICA SOBRE ESTEIRAS, CAÇAMBA 1,20 M3, PESO OPERACIONAL 21 T, POTÊNCIA BRUTA 155 HP - MANUTENÇÃO. AF_06/2014 | SINAPI | H | 1,00000000 | R\$ 51,32 | R\$ 51,32 |
| 88904 | ESCAVADEIRA HIDRÁULICA SOBRE ESTEIRAS, CAÇAMBA 1,20 M3, PESO OPERACIONAL 21 T, POTÊNCIA BRUTA 155 HP - MATERIAIS NA OPERAÇÃO. AF_06/2014 | SINAPI | H | 1,00000000 | R\$ 73,94 | R\$ 73,94 |
| | | | | TOTAL Serviço: | R\$ 177,17 | |
| | | | | VALOR: | R\$ 204,52 | |

| 88908 ESCAVADEIRA HIDRÁULICA SOBRE ESTEIRAS, CAÇAMBA 1,20 M3, PESO OPERACIONAL 21 T, POTÊNCIA BRUTA 155 HP - DEPRECIÇÃO. AF_06/2014 (H) | | | | | | |
|---|--|---------|----------------|--------------------|----------------|-----------|
| Quantidade | Descrição | Unidade | Valor Unitário | Valor Total | Valor Líquido | |
| 00014525 | ESCAVADEIRA HIDRAULICA SOBRE ESTEIRAS COM CAÇAMBA DE 1,20 M3, PESO OPERACIONAL 21 T, POTENCIA BRUTA 155 HP | SINAPI | UN | 0,00005600 | R\$ 733.217,61 | R\$ 41,06 |
| | | | | TOTAL Equipamento: | R\$ 41,06 | |
| | | | | VALOR: | R\$ 41,06 | |

| 88902 ESCAVADEIRA HIDRÁULICA SOBRE ESTEIRAS, CAÇAMBA 1,20 M3, PESO OPERACIONAL 21 T, POTÊNCIA BRUTA 155 HP - JUROS. AF_06/2014 (H) | | | | | |
|--|-----------|---------|----------------|-------------|---------------|
| Quantidade | Descrição | Unidade | Valor Unitário | Valor Total | Valor Líquido |
| | | | | | |



RELATÓRIO ANALÍTICO - COMPOSIÇÕES AUXILIARES

| | | | |
|----------|---------------------------------------|----------------------|---------------------------------------|
| OBRA: | UNIDADE BÁSICA DE SAÚDE - UBS PORTE I | DATA : 04/10/2024 | BDI : 28,82% |
| LOCAL: | SÍTIO MATA | SEINFRA | 028.1 COM DESONERAÇÃO 84,44% 47,48% |
| CLIENTE: | PREFEITURA MUNICIPAL DE PEDRA BRANCA | SINAPI | 2023/12 COM DESONERAÇÃO 85,06% 47,87% |
| | | Composições Próprias | PRÓPRIA 0,00% 0,00% |

| | | | | | | |
|---------------------------|--|--------|----|------------|----------------|------------------|
| 00014525 | ESCAVADEIRA HIDRAULICA SOBRE ESTEIRAS COM CACAMBA DE 1,20 M3, PESO OPERACIONAL 21 T, POTENCIA BRUTA 155 HP | SINAPI | UN | 6,00001480 | R\$ 733.217,61 | R\$ 16,85 |
| TOTAL Equipamento: | | | | | | R\$ 10,85 |
| VALOR: | | | | | | R\$ 10,85 |

| | | | | | | |
|--|--|--------|----|------------|----------------|------------------|
| 88903 ESCAVADEIRA HIDRÁULICA SOBRE ESTEIRAS, CAÇAMBA 1,20 M3, PESO OPERACIONAL 21 T, POTÊNCIA BRUTA 155 HP - MANUTENÇÃO. AF_06/2014 (H) | | | | | | |
| 00014525 | ESCAVADEIRA HIDRAULICA SOBRE ESTEIRAS COM CACAMBA DE 1,20 M3, PESO OPERACIONAL 21 T, POTENCIA BRUTA 155 HP | SINAPI | UN | 6,00007000 | R\$ 733.217,61 | R\$ 51,32 |
| TOTAL Equipamento: | | | | | | R\$ 51,32 |
| VALOR: | | | | | | R\$ 51,32 |


| | | | | | | |
|---|---|--------|---|-------------|----------|------------------|
| 88904 ESCAVADEIRA HIDRÁULICA SOBRE ESTEIRAS, CAÇAMBA 1,20 M3, PESO OPERACIONAL 21 T, POTÊNCIA BRUTA 155 HP - MATERIAIS NA OPERAÇÃO. AF_06/2014 (H) | | | | | | |
| 00004221 | OLEO DIESEL COMBUSTIVEL COMUM METROPOLITANO S-10 OU S-500 | SINAPI | L | 15,03000000 | R\$ 4,92 | R\$ 73,94 |
| TOTAL Material: | | | | | | R\$ 73,94 |
| VALOR: | | | | | | R\$ 73,94 |

| | | | | | | |
|---|--------------------------------------|--------|---|------------|-----------|------------------|
| 93358 ESCAVAÇÃO MANUAL DE VALA COM PROFUNDIDADE MENOR OU IGUAL A 1,30 M. AF_02/2021 (M3) | | | | | | |
| 88316 | SERVENTE COM ENCARGOS COMPLEMENTARES | SINAPI | H | 3,95600000 | R\$ 17,78 | R\$ 76,33 |
| TOTAL Mão de Obra com Encargos Complementares: | | | | | | R\$ 70,33 |
| VALOR: | | | | | | R\$ 70,33 |

| | | | | | | |
|---|---|--------|-----|------------|------------|-----------------|
| 90084 ESCAVAÇÃO MECANIZADA DE VALA COM PROF. MAIOR QUE 1,5 M ATÉ 3,0 M (MÉDIA MONTANTE E USANTE/UMA COMPOSIÇÃO POR TRECHO). ESCAVADEIRA (0,8 M3), LARGURA ATÉ 1,5 M, EM SOLO DE 1ª CATEGORIA, EM LOCAIS COM ALTO NÍVEL DE INTBRFERÊNCIA. AF_02/2021 (M3) | | | | | | |
| 5632 | ESCAVADEIRA HIDRÁULICA SOBRE ESTEIRAS, CAÇAMBA 0,80 M3, PESO OPERACIONAL 17 T, POTENCIA BRUTA 111 HP - CHI DIURNO. AF_06/2014 | SINAPI | CHI | 8,03390000 | R\$ 74,00 | R\$ 2,50 |
| 5631 | ESCAVADEIRA HIDRÁULICA SOBRE ESTEIRAS, CAÇAMBA 0,80 M3, PESO OPERACIONAL 17 T, POTENCIA BRUTA 111 HP - CHP DIURNO. AF_06/2014 | SINAPI | CHP | 0,03120000 | R\$ 173,11 | R\$ 5,40 |
| TOTAL Equipamento Custo Horário: | | | | | | R\$ 7,90 |
| 88316 | SERVENTE COM ENCARGOS COMPLEMENTARES | SINAPI | H | 0,06500000 | R\$ 17,78 | R\$ 1,15 |
| TOTAL Mão de Obra com Encargos Complementares: | | | | | | R\$ 1,15 |
| VALOR: | | | | | | R\$ 9,05 |

| | | | | | | |
|--|---|--------|-----|------------|-----------|------------------|
| 98461 ESTRUTURA DE MADEIRA PROVISÓRIA PARA SUPORTE DE CAIXA D'ÁGUA ELEVADA DE 1000 LITROS. AF_05/2018_PS (UN) | | | | | | |
| 91693 | SERRA CIRCULAR DE BANCADA COM MOTOR ELÉTRICO POTÊNCIA DE 5HP, COM COIFA PARA DISCO 10" - CHI DIURNO. AF_08/2015 | SINAPI | CHI | 6,56340000 | R\$ 27,03 | R\$ 15,22 |
| 91692 | SERRA CIRCULAR DE BANCADA COM MOTOR ELÉTRICO POTÊNCIA DE 5HP, COM COIFA PARA DISCO 10" - CHP DIURNO. AF_08/2015 | SINAPI | CHP | 0,12890000 | R\$ 28,15 | R\$ 3,62 |
| TOTAL Equipamento Custo Horário: | | | | | | R\$ 18,84 |

| | | | | | | |
|----------|---|--------|----|-------------|------------|--------------|
| 00004433 | CAIBRO NAO APARELHADO *6 X 6* CM, EM MACARANDUBA/MASSARANDUBA, ANGELIM OU EQUIVALENTE DA REGIAO - BRUTA | SINAPI | M | 25,96000000 | R\$ 19,66 | R\$ 510,37 |
| 00043681 | CHAPA/PAINEL DE MADEIRA COMPENSADA RESINADA (MADEIRITE RESINADO ROSA) PARA FORMA DE CONCRETO, DE 2200 x 1100 MM, E = B A 12 MM | SINAPI | M2 | 10,16400000 | R\$ 26,26 | R\$ 266,90 |
| 00034492 | CONCRETO USINADO BOMBEAVEL, CLASSE DE RESISTENCIA C20, COM BRITA 8 E 1,5LJMP = 100 +/- 28 MM, EXCLUÍ SERVIÇO DE BOMBAMENTO (NBR 8953) | SINAPI | M3 | 0,82910000 | R\$ 386,16 | R\$ 320,16 |
| 00021138 | MURAO ROLICO DE MADEIRA TRATADA, D = 8 A 11 CM, H = 2,26 M, EM EUCALIPTO OU EQUIVALENTE BA REGIAO (PARA CERCA) | SINAPI | M | 59,40000000 | R\$ 7,10 | R\$ 421,74 |
| 00005061 | PREGO DE AÇO POLIDO COM CABECA 18 X 27 (2 1/2 X 10) | SINAPI | KG | 1,18110000 | R\$ 10,40 | R\$ 12,28 |
| 00003992 | TABUA AFARELHADA *2,5 X 15* CM, EM MACARANDUBA/MASSARANDUBA, ANGELIM OU EQUIVALENTE DA REGIAO | SINAPI | M2 | 3,89000000 | R\$ 91,05 | R\$ 242,40 |
| 00003992 | TABUA AFARELHADA *2,5 X 30* CM, EM MACARANDUBA/MASSARANDUBA, ANGELIM OU EQUIVALENTE BA REGIAO | SINAPI | M | 89,10000000 | R\$ 23,33 | R\$ 2.078,70 |



| RELATORIO ANALITICO - COMPOSIÇÕES AUXILIARES | | | | | | |
|--|---------------------------------------|-----------------------|-------------------------|--------|--------|--|
| OBRA: | UNIDADE BÁSICA DE SAÚDE - UBS PORTE I | DATA: | 04/10/2024 | BDI: | 28,82% | |
| LOCAL: | SÍTIO MATA | SEMIFRA: | 028.1 COM DESONERAÇÃO | 84,44% | 47,48% | |
| CLIENTE: | PREFEITURA MUNICIPAL DE PEDRA BRANCA | SINAPI: | 2023/12 COM DESONERAÇÃO | 86,06% | 47,57% | |
| | | Composições Próprias: | PRÓPRIA | 0,00% | 0,00% | |

| TOTAL Material: | | | | | | | R\$ 3.852,63 |
|--|---|--------|---|------------|-----------|--------------|--------------|
| 88239 | AJUDANTE DE CARPINTEIRO COM ENCARGOS COMPLEMENTARES | SINAPI | H | 2,64320000 | R\$ 18,61 | R\$ 49,18 | |
| 88262 | CARPINTEIRO E FORMAS COM ENCARGOS COMPLEMENTARES | SINAPI | H | 7,02960000 | R\$ 23,26 | R\$ 163,50 | |
| TOTAL Mão de Obra com Encargos Complementares: | | | | | | R\$ 212,68 | |
| VALOR: | | | | | | R\$ 4.064,15 | |

| 92273 FABRICAÇÃO DE ESCORAS DO TIPO PONTALETE, EM MADEIRA, PARA PÉ DIREITO SIMPLIS, AF_09/2020 (M) | | | | | | |
|--|---|--------|-----|------------|-----------|----------|
| 91693 | SERRA CIRCULAR DE BANCADA COM MOTOR ELÉTRICO POTÊNCIA DE SHP, CDM COIFA PARA DISCO 10° - CHI DIURNO, AF_08/2015 | SINAPI | CHI | 0,03000000 | R\$ 27,03 | R\$ 0,81 |
| 91692 | SERRA CIRCULAR DE BANCADA COM MOTOR ELÉTRICO POTÊNCIA DE SHP, COM COIFA PARA DISCO 10° - CHP DIURNO, AF_08/2015 | SINAPI | CHP | 8,00700000 | R\$ 28,15 | R\$ 0,19 |
| TOTAL Equipamento Custo Horário: | | | | | | R\$ 1,00 |

| | | | | | | |
|-----------------|---|--------|----|------------|-----------|-----------|
| 00004491 | PONTALETE *7,5 X 7,5* CM EM PINUS, MISTA OU EQUIVALENTE DA REGIAO - BRUTA | SINAPI | M | 1,31000000 | R\$ 9,06 | R\$ 11,86 |
| 00005068 | PREGO DE AÇO POLIDO COM CABECA 17 X 21 (2 X 11) | SINAPI | KG | 0,02300000 | R\$ 10,58 | R\$ 0,24 |
| TOTAL Material: | | | | | | R\$ 12,10 |

| | | | | | | |
|--|---|--------|---|------------|-----------|-----------|
| 88239 | AJUDANTE DE CARPINTEIRO COM ENCARGOS COMPLEMENTARES | SINAPI | H | 0,02100000 | R\$ 18,61 | R\$ 0,39 |
| 88262 | CARPINTEIRO DE FORMAS COM ENCARGOS COMPLEMENTARES | SINAPI | H | 0,09100000 | R\$ 23,26 | R\$ 2,11 |
| TOTAL Mão de Obra com Encargos Complementares: | | | | | | R\$ 2,50 |
| VALOR: | | | | | | R\$ 15,60 |


| 92263 FABRICAÇÃO DE FÔRMA PARA PILARES E ESTRUTURAS SIMILARES, EM CHAPA DE MADEIRA COMPENSADA RESINADA, E = 17 MM, AF_09/2020 (M2) | | | | | | |
|--|---|--------|-----|------------|-----------|----------|
| 91693 | SERRA CIRCULAR DE BANCADA COM MOTOR ELÉTRICO POTÊNCIA DE SHP, CDM COIFA PARA DISCO 10° - CHI DIURNO, AF_08/2015 | SINAPI | CHI | 0,25500000 | R\$ 27,03 | R\$ 6,89 |
| 91692 | SERRA CIRCULAR DE BANCADA COM MOTOR ELÉTRICO POTÊNCIA DE SHP, COM COIFA PARA DISCO 10° - CHP DIURNO, AF_08/2015 | SINAPI | CHP | 0,86300000 | R\$ 28,15 | R\$ 1,77 |
| TOTAL Equipamento Custo Horário: | | | | | | R\$ 8,66 |

| | | | | | | |
|-----------------|--|--------|----|------------|-----------|------------|
| 0000135B | CHAPA/PAINEL DE MADEIRA COMPENSADA RESINADA (MADEIRITE RESINADO ROSA) PARA FORMA DE CONCRETO, BE 2200 x 1100 MM, E = 17 MM | SINAPI | M2 | 1,33600000 | R\$ 41,67 | R\$ 55,67 |
| 00004491 | PONTALETE *7,5 X 7,5* CM EM PINUS, MISTA OU EQUIVALENTE DA REGIAO - BRUTA | SINAPI | M | 2,30800000 | R\$ 9,06 | R\$ 20,91 |
| 00005068 | PREGO DE AÇO POLIDO COM CABECA 17 X 21 (2 X 11) | SINAPI | KG | 0,20800000 | R\$ 10,58 | R\$ 2,20 |
| 00004517 | SARRAFO *2,5 X 7,5* CM EM PINUS, MISTA OU EQUIVALENTE DA REGIAO - BRUTA | SINAPI | M | 9,23700000 | R\$ 3,17 | R\$ 29,28 |
| TOTAL Material: | | | | | | R\$ 108,06 |

| | | | | | | |
|--|---|--------|---|------------|-----------|------------|
| 88239 | AJUDANTE DE CARPINTEIRO COM ENCARGOS COMPLEMENTARES | SINAPI | H | 0,25000000 | R\$ 18,61 | R\$ 4,65 |
| 88262 | CARPINTEIRO DE FORMAS COM ENCARGOS COMPLEMENTARES | SINAPI | H | 1,18000000 | R\$ 23,26 | R\$ 27,44 |
| TOTAL Mão de Obra com Encargos Complementares: | | | | | | R\$ 32,09 |
| VALOR: | | | | | | R\$ 148,81 |

| 92270 FABRICAÇÃO DE FÔRMA PARA VIGAS, COM MADEIRA SERRADA, E = 25 MM, AF_09/2020 (M2) | | | | | | |
|---|---|--------|-----|------------|-----------|----------|
| 91693 | SERRA CIRCULAR DE BANCADA COM MOTOR ELÉTRICO POTÊNCIA DE SHP, COM COIFA PARA DISCO 10° - CHI DIURNO, AF_08/2015 | SINAPI | CHI | 0,22400000 | R\$ 27,03 | R\$ 6,05 |
| 91692 | SERRA CIRCULAR DE BANCADA COM MOTOR ELÉTRICO POTÊNCIA DE SHP, COM COIFA PARA DISCO 10° - CHP DIURNO, AF_08/2015 | SINAPI | CHP | 0,05600000 | R\$ 28,15 | R\$ 1,57 |
| TOTAL Equipamento Custo Horário: | | | | | | R\$ 7,62 |

| | | | | | | |
|----------|---|--------|----|------------|-----------|----------|
| 00005068 | PREGO DE AÇO POLIDO COM CABECA 17 X 21 (2 X 11) | SINAPI | KG | 8,12800000 | R\$ 18,58 | R\$ 1,35 |
|----------|---|--------|----|------------|-----------|----------|



RELATÓRIO ANALÍTICO - COMPOSIÇÕES AUXILIARES

| | | | | | |
|--|--|---------------------------------------|--|--------------------|-------------|
| OBRA: UNIDADE BÁSICA DE SAÚDE - UBS PORTE I | | DATA: 04/10/2024 | | BDI: 28,82% | |
| LOCAL: SÍTIO MATA | | COMPONENTES DE PREÇOS: | | | |
| CLIENTE: PREFEITURA MUNICIPAL DE PEDRA BRANCA | | SINAPI 0281 COM DESONERAÇÃO | | 84,44% | 47,48% |
| | | SINAPI 2023/12 COM DESONERAÇÃO | | 85,06% | 47,67% |
| | | Composições Próprias | | PROPRIA | 0,00% 0,00% |

| | | | | | | |
|------------------------|---|--------|---|------------|-----------|-------------------|
| 00004517 | SARRAPO *2,5 X 7,5* CM EM PINUS, MISTA OU EQUIVALENTE DA REGIÃO - BRUTA | SINAPI | M | 4,22800000 | R\$ 3,17 | R\$ 13,40 |
| 00006189 | TABUA NAO APARELHADA *2,5 X 30* CM, EM MACARANDUBA/MASSARANDUBA, ANGELIM OU EQUIVALENTE DA REGIÃO - BRUTA | SINAPI | M | 4,44800000 | R\$ 20,74 | R\$ 92,25 |
| TOTAL Material: | | | | | | R\$ 107,00 |

| | | | | | | |
|---|---|--------|---|------------|-----------|-------------------|
| 88239 | AJUDANTE DE CARPINTEIRO COM ENCARGOS COMPLEMENTARES | SINAPI | H | 0,17900000 | R\$ 18,61 | R\$ 3,33 |
| 88262 | CARPINTEIRO DE FORMAS COM ENCARGOS COMPLEMENTARES | SINAPI | H | 0,79200000 | R\$ 23,26 | R\$ 18,42 |
| TOTAL Mão de Obra com Encargos Complementares: | | | | | | R\$ 21,75 |
| VALOR: | | | | | | R\$ 136,37 |

96535 FABRICAÇÃO, MONTAGEM E DESMONTAGEM DE FÔRMA PARA SAPATA, EM MADEIRA SERRADA, E=25 MM, 4 UTILIZAÇÕES. AF_06/2017 (M2)

| | | | | | | |
|---|---|--------|-----|------------|-----------|-----------------|
| 91693 | SERRA CIRCULAR DE BANCADA COM MOTOR ELÉTRICO POTÊNCIA DE 5HP, COM COIFA PARA DISCO 10" - CHI DIURNO. AF_08/2015 | SINAPI | CHI | 0,03900000 | R\$ 27,03 | R\$ 1,05 |
| 91692 | SERRA CIRCULAR DE BANCADA COM MOTOR ELÉTRICO POTÊNCIA DE 5HP, COM COIFA PARA DISCO 10" - CHP DIURNO. AF_08/2015 | SINAPI | CHP | 0,07900000 | R\$ 28,15 | R\$ 2,22 |
| TOTAL Equipamento Custo Horário: | | | | | | R\$ 3,27 |

| | | | | | | |
|------------------------|---|--------|----|------------|-----------|------------------|
| 00002692 | DESMOLDANTE PROTETOR PARA FORMAS DE MADEIRA, DE BASE OLEOSA EMULSIONADA EM AGUA | SINAPI | L | 0,01700000 | R\$ 6,47 | R\$ 0,10 |
| 00005074 | PREGO DE AÇO POLIDO COM CABECA 15 X 18 (1 1/2 X 13) | SINAPI | KG | 0,01600000 | R\$ 11,85 | R\$ 0,18 |
| 00005073 | PREGO DE AÇO POLIDO COM CABECA 17 X 24 (2 1/4 X 11) | SINAPI | KG | 0,04700000 | R\$ 10,78 | R\$ 0,50 |
| 00040304 | PREGO DE AÇO POLIDO COM CABECA DUPLA 17 X 27 (2 1/2 X 11) | SINAPI | KG | 0,01000000 | R\$ 13,06 | R\$ 0,13 |
| 00004517 | SARRAPO *2,5 X 7,5* CM EM PINUS, MISTA OU EQUIVALENTE DA REGIÃO - BRUTA | SINAPI | M | 4,61200000 | R\$ 3,17 | R\$ 14,62 |
| 00006189 | TABUA NAO APARELHADA *2,5 X 30* CM, EM MACARANDUBA/MASSARANDUBA, ANGELIM OU EQUIVALENTE DA REGIÃO - BRUTA | SINAPI | M | 1,27800000 | R\$ 20,74 | R\$ 26,50 |
| TOTAL Material: | | | | | | R\$ 42,03 |

| | | | | | | |
|---|---|--------|---|------------|-----------|-------------------|
| 88239 | AJUDANTE DE CARPINTEIRO COM ENCARGOS COMPLEMENTARES | SINAPI | H | 1,08600000 | R\$ 18,61 | R\$ 20,21 |
| 88262 | CARPINTEIRO DE FORMAS COM ENCARGOS COMPLEMENTARES | SINAPI | H | 2,76900000 | R\$ 23,26 | R\$ 64,40 |
| TOTAL Mão de Obra com Encargos Complementares: | | | | | | R\$ 84,61 |
| VALOR: | | | | | | R\$ 129,91 |

90830 FECHADURA DE EMBUTIR COM CILINDRO, EXTERNA, COMPLETA, ACABAMENTO PADRÃO MÉDIO, INCLUSIVE EXECUÇÃO DE FURO - FORNECIMENTO E INSTALAÇÃO. AF_12/2019 (UN)

| | | | | | | |
|------------------------|---|--------|----|------------|------------|-------------------|
| 00003081 | FECHADURA ESPELHO PARA PORTA EXTERNA, EM AÇO INOX (MAQUINA, TESTA E CONTRA-TESTA) E EM ZAMAC (MACANETA, LINGUETA E TRINCOS) COM ACABAMENTO CROMADO, MAQUINA BE 55 MM, INCLUINDO CHAVE TIPO CILINDRO | SINAPI | CJ | 1,00000000 | R\$ 106,48 | R\$ 106,48 |
| TOTAL Material: | | | | | | R\$ 106,48 |

| | | | | | | |
|---|--|--------|---|------------|-----------|-------------------|
| 88261 | CARPINTEIRO DE ESQUADRIA COM ENCARGOS COMPLEMENTARES | SINAPI | H | 1,00200000 | R\$ 22,51 | R\$ 22,55 |
| 88316 | SERVENTE COM ENCARGOS COMPLEMENTARES | SINAPI | H | 0,50100000 | R\$ 17,78 | R\$ 8,90 |
| TOTAL Mão de Obra com Encargos Complementares: | | | | | | R\$ 31,45 |
| VALOR: | | | | | | R\$ 137,93 |

91305 FECHADURA DE EMBUTIR PARA PORTA DE BANHEIRO, COMPLETA, ACABAMENTO PADRÃO POPULAR, INCLUSIVE EXECUÇÃO DE FURO - FORNECIMENTO E INSTALAÇÃO. AF_12/2019 (UN)

| | | | | | | |
|------------------------|---|--------|----|------------|-----------|------------------|
| 00003097 | FECHADURA ROSETA REDONDA PARA PORTA DE BANHEIRO, EM AÇO INOX (MAQUINA, TESTA E CONTRA-TESTA) E EM ZAMAC (MACANETA, LINGUETA E TRINCOS) COM ACABAMENTO CROMADO, MAQUINA DE 48 MM, INCLUINDO CHAVE TIPO TRANQUETA | SINAPI | CJ | 1,00000000 | R\$ 60,26 | R\$ 60,26 |
| TOTAL Material: | | | | | | R\$ 60,26 |

| | | | | | | |
|-------|--|--------|---|------------|-----------|-----------|
| 88261 | CARPINTEIRO DE ESQUADRIA COM ENCARGOS COMPLEMENTARES | SINAPI | N | 0,76700000 | R\$ 22,51 | R\$ 17,26 |
| 88316 | SERVENTE COM ENCARGOS COMPLEMENTARES | SINAPI | H | 0,38400000 | R\$ 17,78 | R\$ 8,82 |


| RELATÓRIO ANALÍTICO - COMPOSIÇÕES AUXILIARES | | | |
|--|---------------------------------------|--|---------------------------------------|
| OBRA: | UNIDADE BÁSICA DE SAÚDE - UBS PORTE I | DATA: | 04/10/2024 |
| LOCAL: | SÍTIO MATA | BDI: | 28,82% |
| CLIENTE: | PREFEITURA MUNICIPAL DE PEDRA BRANCA | SEINFRA | 028.1 COM DESONERAÇÃO 84,44% 47,48% |
| | | SINAPI | 2023/12 COM DESONERAÇÃO 85,08% 47,57% |
| | | Composições Próprias | PRÓPRIA 0,00% 0,00% |
| | | TOTAL Mão de Obra com Encargos Complementares: | R\$ 24,08 |
| | | VALOR: | R\$ 84,34 |

| 91166 FIXAÇÃO DE TUBOS HORIZONTAIS DE PEX OU MULTICAMADAS, DIÂMETROS IGUAIS OU INFERIORES A 40 MM, COM ABRAÇADEIRA PLÁSTICA FIXADA EM LAJE. AP_09/2023_PE (M) | | | | | | |
|---|---|--|----|------------|-----------|----------|
| 0000408 | ABRACADEIRA BE NYLON PARA AMARRACAO DE CABOS, COMPRIMENTO BE 390 X *4,6* MM | SINAPI | UN | 1,33330000 | R\$ 0,68 | R\$ 0,90 |
| 00004350 | BUCHA DE NYLON, DIAMETRO DO FURO 8 MM, COMPRIMENTO 48 MM, BOM PARAFUSO BE ROSCA SOBERBA, CABECA CHATA, FENDA SIMPLES, 4,8 X 50 MM | SINAPI | UN | 1,40000000 | R\$ 0,70 | R\$ 0,98 |
| | | TOTAL Material: | | | | R\$ 1,88 |
| 88248 | AUXILIAR BE ENCANADOR DU BOMBEIRD HIBRÁULICO COM ENCARGOS COMPLEMENTARES | SINAPI | H | 0,01290000 | R\$ 18,22 | R\$ 0,23 |
| 88267 | ENCANADOR DU BOMBEIRO HIBRÁULICO COM ENCARGOS COMPLEMENTARES | SINAPI | H | 0,05690000 | R\$ 22,94 | R\$ 1,30 |
| | | TOTAL Mão de Obra com Encargos Complementares: | | | | R\$ 1,53 |
| | | VALOR: | | | | R\$ 3,41 |

| 91170 FIXAÇÃO DE TUBOS HORIZONTAIS DE PVC ÁGUA, PVC ESGOTO, PVC ÁGUA PLUVIAL, CPVC, PPR, COBRE OU AÇO, DIÂMETROS MENORES OU IGUAIS A 40 MM, COM ABRAÇADEIRA METÁLICA RÍGIDA TIPO U PERFIL 1 1/4, FIXADA EM PERFILADO EM LAJE. AP_09/2023_PS (M) | | | | | | |
|---|--|--|----|------------|-----------|-----------|
| 00000392 | ABRACADEIRA EM ACO PARA AMARRACAO DE ELETRODUTOS, TIPO D, COM 1/2" E PARAFUSO DE FIXACAO | SINAPI | UN | 1,78570000 | R\$ 2,49 | R\$ 4,44 |
| | | TOTAL Material: | | | | R\$ 4,44 |
| 88248 | AUXILIAR BE ENCANADOR DU BOMBEIRD HIBRÁULICO COM ENCARGOS COMPLEMENTARES | SINAPI | H | 0,04800000 | R\$ 18,22 | R\$ 0,87 |
| 88267 | ENCANADOR BU BOMBEIRO HIBRÁULICO COM ENCARGOS COMPLEMENTARES | SINAPI | H | 0,21140000 | R\$ 22,94 | R\$ 4,84 |
| | | TOTAL Mão de Obra com Encargos Complementares: | | | | R\$ 5,71 |
| | | VALOR: | | | | R\$ 10,15 |

| 91173 FIXAÇÃO DE TUBOS VERTICAIS DE PVC ÁGUA, PVC ESGOTO, PVC ÁGUA PLUVIAL, CPVC, PPR, COBRE OU AÇO, DIÂMETROS MENORES OU IGUAIS A 40 MM, COM ABRAÇADEIRA METÁLICA RÍGIDA TIPO U PERFIL 1 1/4, FIXADA EM PERFILADO EM PAREDE. AP_09/2023_PS (M) | | | | | | |
|---|--|--|----|------------|-----------|----------|
| 00000392 | ABRACADEIRA EM ACO PARA AMARRACAO DE ELETRODUTOS, TIPO D, COM 1/2" E PARAFUSO DE FIXACAO | SINAPI | UN | 0,66670000 | R\$ 2,49 | R\$ 1,66 |
| | | TOTAL Material: | | | | R\$ 1,66 |
| 88248 | AUXILIAR BE ENCANADOR DU BOMBEIRO HIBRÁULICO COM ENCARGOS COMPLEMENTARES | SINAPI | H | 0,01790000 | R\$ 28,22 | R\$ 0,32 |
| 88267 | ENCANADOR DU BOMBEIRO HIBRÁULICO COM ENCARGOS COMPLEMENTARES | SINAPI | H | 0,07890000 | R\$ 22,94 | R\$ 1,80 |
| | | TOTAL Mão de Obra com Encargos Complementares: | | | | R\$ 2,12 |
| | | VALOR: | | | | R\$ 3,78 |

| 88269 GESSEIRO COM ENCARGOS COMPLEMENTARES (H) | | | | | | |
|--|---|--------------------------------|---|------------|-----------|-----------|
| 00037370 | ALIMENTACAO - HORISTA (COLETADO CAIXA - ENCARGOS COMPLEMENTARES) | SINAPI | H | 1,00000000 | R\$ 2,73 | R\$ 2,73 |
| 00043489 | EPI - FAMILIA PEDREIRO - HORISTA (ENCARGOS COMPLEMENTARES - COLETADO CAIXA) | SINAPI | H | 1,00000000 | R\$ 1,00 | R\$ 1,00 |
| 00037372 | EXAMES - HDRISTA (COLETADO CAIXA - ENCARGOS COMPLEMENTARES) | SINAPI | H | 1,00000000 | R\$ 1,08 | R\$ 1,08 |
| 00043465 | FERRAMENTAS - FAMILIA PEDREIRO - HORISTA (ENCARGOS COMPLEMENTARES - COLETADO CAIXA) | SINAPI | H | 1,00000000 | R\$ 0,66 | R\$ 0,66 |
| 00037373 | SEGURO - HORISTA (COLETADO CAIXA - ENCARGOS COMPLEMENTARES) | SINAPI | H | 1,00000000 | R\$ 0,03 | R\$ 0,03 |
| 00037371 | TRANSPORTE - HORISTA (COLETADO CAIXA - ENCARGOS COMPLEMENTARES) | SINAPI | H | 1,00000000 | R\$ 0,88 | R\$ 0,80 |
| | | TOTAL Encargos Complementares: | | | | R\$ 6,38 |
| 00012872 | GESSEIRO (HORISTA) | SINAPI | H | 1,00000000 | R\$ 16,78 | R\$ 16,78 |
| | | TOTAL Mão de Obra: | | | | R\$ 16,78 |
| 95337 | CURSO DE CAPACITAÇÃO PARA GESSEIRO (ENCARGOS COMPLEMENTARES) - HORISTA | SINAPI | H | 1,00000000 | R\$ 0,22 | R\$ 0,22 |
| | | TOTAL Serviço: | | | | R\$ 0,22 |



RELATÓRIO ANALÍTICO - COMPOSIÇÕES AUXILIARES

| | | | |
|-----------------|---------------------------------------|-----------------------------|---------------------------------------|
| OBRA: | UNIDADE BÁSICA DE SAÚDE - UBS PORTE I | DATA: 04/10/2024 | BDI: 28,82% |
| LOCAL: | SÍTIO MATA | SENFRA | 028.1 COM DESONERAÇÃO 84,44% 47,48% |
| CLIENTE: | PREFEITURA MUNICIPAL DE PEDRA BRANCA | SINAPI | 2023/12 COM DESONERAÇÃO 85,08% 47,67% |
| | | Composições Programa | PROFPA 0,00% 0,00% |
| VALOR: | | | R\$ 23,38 |

90279 GRAUTE PGK=20 MPA; TRAÇO 1:0,04:1,8:2,1 (EM MASSA SECA DE CIMENTO/ CAL/ AREIA GROSSA/ BRITA 0) - PREPARO MECÂNICO COM BETONEIRA 400 L. AF_09/2021 (M3)

| Item | Descrição | Unidade | Quantidade | Valor Unitário | Valor Total | |
|---|--|---------|------------|----------------|-----------------|----------|
| 88831 | BETONEIRA CAPACIDADE NOMINAL DE 400 L, CAPACIDADE DE MISTURA 280 L, MOTOR ELÉTRICO TRIFÁSICO POTÊNCIA DE 2 CV, SEM CARREGADOR - CHI DIURNO. AF_05/2023 | SINAPI | CHI | 0,49310000 | R\$ 0,28 | R\$ 0,13 |
| 88830 | BETONEIRA CAPACIDADE NOMINAL DE 400 L, CAPACIDADE DE MISTURA 280 L, MOTOR ELÉTRICO TRIFÁSICO POTÊNCIA DE 2 CV, SEM CARREGADOR - CHP BIURNO. AF_05/2023 | SINAPI | CHP | 1,11380000 | R\$ 1,53 | R\$ 1,70 |
| TOTAL Equipamento Custo Horário: | | | | | R\$ 1,83 | |

| | | | | | | |
|------------------------|---|--------|----|--------------|-------------------|------------|
| 00000367 | AREIA GROSSA - POSTO JAZIDA/FORNECEDOR (RETIRADO NA JAZIBA, SEM TRANSPORTE) | SINAPI | M3 | 0,63020000 | R\$ 114,10 | R\$ 71,90 |
| 00001106 | CAL HIBRATADA CH-I PARA ARGAMASSAS | SINAPI | KG | 15,12550000 | R\$ 0,89 | R\$ 13,46 |
| 00001379 | CIMENTO PORTLAND COMPOSTO CP II-32 | SINAPI | KG | 420,15270000 | R\$ 0,61 | R\$ 256,29 |
| 00004720 | PEBRA BRITADA N. 0, OU PEDRISCO (4,8 A 9,5 MM) POSTO PEDREIRA/FORNECEDOR, SEM FRETE | SINAPI | M3 | 0,58820000 | R\$ 97,76 | R\$ 57,50 |
| TOTAL Material: | | | | | R\$ 399,15 | |

| | | | | | | |
|---|---|--------|---|------------|-------------------|-----------|
| 88377 | OPERADOR DE BETONEIRA ESTACIONÁRIA/MISTURADOR COM ENCARGOS COMPLEMENTARES | SINAPI | H | 1,60690000 | R\$ 22,28 | R\$ 35,80 |
| 88316 | SERVENTE COM ENCARGOS COMPLEMENTARES | SINAPI | H | 2,54920000 | R\$ 17,78 | R\$ 45,32 |
| TOTAL Mão de Obra com Encargos Complementares: | | | | | R\$ 81,12 | |
| VALOR: | | | | | R\$ 482,10 | |

89995 GRAUTEAMENTO DE CINTA SUPERIOR OU DE VERGA EM ALVENARIA ESTRUTURAL. AF_09/2021 (M3)

| | | | | | | |
|---|--------------------------------------|--------|---|------------|-------------------|------------|
| 88309 | PEBREIRO COM ENCARGOS COMPLEMENTARES | SINAPI | H | 7,41490000 | R\$ 23,56 | R\$ 174,69 |
| 88316 | SERVENTE COM ENCARGOS COMPLEMENTARES | SINAPI | H | 4,94320000 | R\$ 17,78 | R\$ 87,89 |
| TOTAL Mão de Obra com Encargos Complementares: | | | | | R\$ 262,58 | |

| | | | | | | |
|-----------------------|---|--------|----|------------|-------------------|------------|
| 90279 | GRAUTE PGK=20 MPA; TRAÇO 1:0,04:1,8:2,1 (EM MASSA SECA DE CIMENTO/ CAL/ AREIA GROSSA/ BRITA 0) - PREPARO MECÂNICO COM BETONEIRA 400 L. AF_09/2021 | SINAPI | M3 | 1,20300000 | R\$ 482,10 | R\$ 579,96 |
| TOTAL Serviço: | | | | | R\$ 579,96 | |
| VALOR: | | | | | R\$ 842,54 | |

93267 GRUA ASCENCIONAL, LANÇA DE 30 M, CAPACIDADE DE 1,0 T A 30 M, ALTURA ATÉ 39 M DEPRECIÇÃO. AF_05/2023 (H)

| | | | | | | |
|---------------------------|--|--------|----|------------|------------------|-----------|
| 00036494 | GRUA ASCENCIONAL, LANÇA DE 30 M, CAPACIDADE DE 1,0 T A 30 M, ALTURA ATE 39 M | SINAPI | UN | 0,00004000 | R\$ 578.841,82 | R\$ 23,15 |
| TOTAL Equipamento: | | | | | R\$ 23,15 | |
| VALOR: | | | | | R\$ 23,15 | |

93269 GRUA ASCENCIONAL, LANÇA DE 30 M, CAPACIDADE DE 1,0 T A 30 M, ALTURA ATÉ 39 M JUROS. AF_05/2023 (H)

| | | | | | | |
|---------------------------|--|--------|----|------------|-----------------|----------|
| 00036494 | GRUA ASCENCIONAL, LANÇA DE 30 M, CAPACIDADE DE 1,0 T A 30 M, ALTURA ATE 39 M | SINAPI | UN | 0,00001350 | R\$ 578.841,82 | R\$ 7,81 |
| TOTAL Equipamento: | | | | | R\$ 7,81 | |
| VALOR: | | | | | R\$ 7,81 | |

93270 GRUA ASCENCIONAL, LANÇA DE 30 M, CAPACIDADE DE 1,0 T A 30 M, ALTURA ATÉ 39 M MANUTENÇÃO. AF_05/2023 (H)

| | | | | | | |
|---------------------------|--|--------|----|------------|------------------|-----------|
| 00036494 | GRUA ASCENCIONAL, LANÇA DE 30 M, CAPACIDADE DE 1,0 T A 30 M, ALTURA ATE 39 M | SINAPI | UN | 0,00004000 | R\$ 578.841,82 | R\$ 23,15 |
| TOTAL Equipamento: | | | | | R\$ 23,15 | |
| VALOR: | | | | | R\$ 23,15 | |

93271 GRUA ASCENCIONAL, LANÇA DE 30 M, CAPACIDADE DE 1,0 T A 30 M, ALTURA ATÉ 39 M MATERIAIS NA OPERAÇÃO. AF_05/2023 (H)

| | | | | | | |
|----------|---|--------|-----|------------|----------|----------|
| 00002705 | ENERGIA ELETRICA ATE 2000 KWH INDUSTRIAL, SEM DEMANBA | SINAPI | KWH | 9,35000000 | R\$ 0,79 | R\$ 7,38 |
|----------|---|--------|-----|------------|----------|----------|



RELATÓRIO ANALÍTICO - COMPOSIÇÕES AUXILIARES

| | |
|----------|---------------------------------------|
| OBRA: | UNIDADE BÁSICA DE SAÚDE - UBS PORTE I |
| LOCAL: | SÍTIO MATA |
| CLIENTE: | PREFEITURA MUNICIPAL DE PEDRA BRANCA |

| | | | |
|----------------------|-------------------------|--------|--------|
| DATA: | 04/10/2024 | BDI: | 28,82% |
| SEINFRA | 028.1 COM DESONERAÇÃO | 84,44% | 47,48% |
| SINAPI | 2023/12 COM DESONERAÇÃO | 85,06% | 47,67% |
| Composições Próprias | PRÓPRIA | 0,00% | 0,00% |

| | |
|------------------|----------|
| TOTAL Especiais: | R\$ 7,38 |
| VALOR: | R\$ 7,38 |

93272 GRUA ASCENSIONAL, LANÇA DE 30 M, CAPACIDADE DE 1,0 T A 30 M, ALTURA ATÉ 39 M - CHP DIURNO. AF_05/2023 (CHP)

| Item | Descrição | Quantidade | Unidade | Valor Unitário | Valor Total |
|---|---|------------|---------|----------------|------------------|
| 88296 | OPERADOR DE GUINDASTE COM ENCARGOS COMPLEMENTARES | 1,00000000 | H | R\$ 36,45 | R\$ 36,45 |
| TOTAL Mão de Obra com Encargos Complementares: | | | | | R\$ 36,45 |

| Item | Descrição | Quantidade | Unidade | Valor Unitário | Valor Total |
|-----------------------|--|------------|---------|----------------|------------------|
| 93267 | GRUA ASCENSIONAL, LANÇA DE 30 M, CAPACIDADE DE 1,0 T A 30 M, ALTURA ATÉ 39 M DEPRECIÇÃO. AF_05/2023 | 1,00000000 | H | R\$ 23,15 | R\$ 23,15 |
| 93269 | GRUA ASCENSIONAL, LANÇA DE 30 M, CAPACIDADE DE 1,0 T A 30 M, ALTURA ATÉ 39 M JURDS. AF_05/2023 | 1,00000000 | H | R\$ 7,81 | R\$ 7,81 |
| 93270 | GRUA ASCENSIONAL, LANÇA DE 30 M, CAPACIDADE DE 1,0 T A 30 M, ALTURA ATÉ 39 M MANUTENÇÃO. AF_05/2023 | 1,00000000 | H | R\$ 23,15 | R\$ 23,15 |
| 93271 | GRUA ASCENSIONAL, LANÇA DE 30 M, CAPACIDADE DE 1,0 T A 30 M, ALTURA ATÉ 39 M MATERIAIS NA DPERAÇÃO. AF_05/2023 | 1,00000000 | H | R\$ 7,38 | R\$ 7,38 |
| TOTAL Serviço: | | | | | R\$ 61,49 |
| VALOR: | | | | | R\$ 97,94 |

93274 GRUA ASCENSIONAL, LANÇA DE 30 M, CAPACIDADE DE 1,0 T A 30 M, ALTURA ATÉ 39 M - CHI DIURNO. AF_05/2023 (CHI)

| Item | Descrição | Quantidade | Unidade | Valor Unitário | Valor Total |
|---|---|------------|---------|----------------|------------------|
| 88296 | OPERADOR DE GUINDASTE COM ENCARGOS COMPLEMENTARES | 1,00000000 | H | R\$ 36,45 | R\$ 36,45 |
| TOTAL Mão de Obra com Encargos Complementares: | | | | | R\$ 36,45 |

| Item | Descrição | Quantidade | Unidade | Valor Unitário | Valor Total |
|-----------------------|---|------------|---------|----------------|------------------|
| 93267 | GRUA ASCENSIONAL, LANÇA DE 30 M, CAPACIDADE DE 1,0 T A 30 M, ALTURA ATÉ 39 M DEPRECIÇÃO. AF_05/2023 | 1,00000000 | H | R\$ 23,15 | R\$ 23,15 |
| 93269 | GRUA ASCENSIONAL, LANÇA DE 30 M, CAPACIDADE DE 1,0 T A 30 M, ALTURA ATÉ 39 M JURDS. AF_05/2023 | 1,00000000 | H | R\$ 7,81 | R\$ 7,81 |
| TOTAL Serviço: | | | | | R\$ 30,96 |
| VALOR: | | | | | R\$ 67,41 |

93282 GUINCHO ELÉTRICO DE COLUNA, CAPACIDADE 400 KG, COM MOTO FREIO, MOTOR TRIFÁSICO DE 1,25 CV - CHI DIURNO. AF_03/2016 (CHI)


| Item | Descrição | Quantidade | Unidade | Valor Unitário | Valor Total |
|---|---|------------|---------|----------------|------------------|
| 88295 | OPERADOR DE GUINCHO COM ENCARGOS COMPLEMENTARES | 1,00000000 | H | R\$ 22,44 | R\$ 22,44 |
| TOTAL Mão de Obra com Encargos Complementares: | | | | | R\$ 22,44 |

| Item | Descrição | Quantidade | Unidade | Valor Unitário | Valor Total |
|-----------------------|--|------------|---------|----------------|------------------|
| 93277 | GUINCHO ELÉTRICO DE COLUNA, CAPACIDADE 400 KG, COM MOTO FREIO, MOTOR TRIFÁSICO DE 1,25 CV - DEPRECIÇÃO. AF_03/2016 | 1,00000000 | H | R\$ 0,38 | R\$ 0,38 |
| 9327D | GUINCHO ELÉTRICO DE COLUNA, CAPACIDADE 400 KG, COM MOTO FREIO, MOTOR TRIFÁSICO DE 1,25 CV - JURDS. AF_03/2016 | 1,00000000 | H | R\$ 0,08 | R\$ 0,08 |
| TOTAL Serviço: | | | | | R\$ 0,46 |
| VALOR: | | | | | R\$ 22,90 |

93281 GUINCHO ELÉTRICO DE COLUNA, CAPACIDADE 400 KG, COM MOTO FREIO, MOTOR TRIFÁSICO DE 1,25 CV - CHP DIURNO. AF_03/2016 (CHP)

| Item | Descrição | Quantidade | Unidade | Valor Unitário | Valor Total |
|---|---|------------|---------|----------------|------------------|
| 88295 | OPERADOR DE GUINCHO COM ENCARGOS COMPLEMENTARES | 1,00000000 | H | R\$ 22,44 | R\$ 22,44 |
| TOTAL Mão de Obra com Encargos Complementares: | | | | | R\$ 22,44 |

| Item | Descrição | Quantidade | Unidade | Valor Unitário | Valor Total |
|-----------------------|---|------------|---------|----------------|------------------|
| 93277 | GUINCHO ELÉTRICO DE COLUNA, CAPACIDADE 400 KG, COM MOTO FREIO, MOTOR TRIFÁSICO DE 1,25 CV - DEPRECIÇÃO. AF_03/2016 | 1,00000000 | H | R\$ 0,38 | R\$ 0,38 |
| 93278 | GUINCHO ELÉTRICO DE COLUNA, CAPACIDADE 400 KG, COM MOTO FREIO, MOTOR TRIFÁSICO DE 1,25 CV - JURDS. AF_03/2016 | 1,00000000 | H | R\$ 0,08 | R\$ 0,08 |
| 93279 | GUINCHO ELÉTRICO DE COLUNA, CAPACIDADE 400 KG, COM MOTO FREIO, MOTOR TRIFÁSICO DE 1,25 CV - MANUTENÇÃO. AF_03/2016 | 1,00000000 | H | R\$ 0,35 | R\$ 0,35 |
| 93280 | GUINCHO ELÉTRICO DE COLUNA, CAPACIDADE 400 KG, COM MOTO FREIO, MOTOR TRIFÁSICO DE 1,25 CV - MATERIAIS NA DPERAÇÃO. AF_03/2016 | 1,00000000 | H | R\$ 0,61 | R\$ 0,61 |
| TOTAL Serviço: | | | | | R\$ 1,42 |
| VALOR: | | | | | R\$ 23,86 |



RELATÓRIO ANALÍTICO - COMPOSIÇÕES AUXILIARES

| | | | |
|----------|---------------------------------------|----------------------|---------------------------------------|
| OBRA: | UNIDADE BÁSICA DE SAÚDE - LBS PORTE I | DATA : 04/10/2024 | BDI : 28,62% |
| LOCAL: | SITIO MATA | SEINFRA | 028-1 COM DESONERAÇÃO 84,44% 47,48% |
| CLIENTE: | PREFEITURA MUNICIPAL DE PEDRA BRANCA | SINAPI | 2023-12 COM DESONERAÇÃO 85,06% 47,67% |
| | | Contribuição Patrons | PRÓPRIA 0,00% 0,00% |

| | | | | | | |
|--|---|--------|----|------------|---------------------------|----------|
| 93277 GUINCHO ELÉTRICO DE COLUNA, CAPACIDADE 400 KG, COM MOTO FREIO, MOTOR TRIFÁSICO DE 1,25 CV - DEPRECIÇÃO. AF_03/2016 (H) | | | | | | |
| | | | | | | |
| 00036487 | GUINCHO ELETRICO DE COLUNA, CAPACIDADE 400 KG, COM MOTO FREIO, MOTOR TRIFASICO DE 1,25 CV | SINAPI | UN | 0,00006400 | R\$ 5.988,33 | R\$ 0,38 |
| | | | | | TOTAL Equipamento: | R\$ 0,38 |
| | | | | | VALOR: | R\$ 0,38 |

| | | | | | | |
|---|---|--------|----|------------|---------------------------|----------|
| 93278 GUINCHO ELÉTRICO DE COLUNA, CAPACIDADE 400 KG, COM MOTO FREIO, MOTOR TRIFÁSICO DE 1,25 CV - JUROS. AF_03/2016 (H) | | | | | | |
| | | | | | | |
| 00036487 | GUINCHO ELETRICO DE COLUNA, CAPACIDADE 400 KG, COM MOTO FREIO, MOTOR TRIFASICO DE 1,25 CV | SINAPI | UN | 0,00001480 | R\$ 5.988,33 | R\$ 0,08 |
| | | | | | TOTAL Equipamento: | R\$ 0,08 |
| | | | | | VALOR: | R\$ 0,08 |

| | | | | | | |
|--|---|--------|----|------------|---------------------------|----------|
| 93279 GUINCHO ELÉTRICO DE COLUNA, CAPACIDADE 400 KG, COM MOTO FREIO, MOTOR TRIFÁSICO DE 1,25 CV - MANUTENÇÃO. AF_03/2016 (H) | | | | | | |
| | | | | | | |
| 00036487 | GUINCHO ELETRICO DE COLUNA, CAPACIDADE 400 KG, COM MOTO FREIO, MOTOR TRIFASICO DE 1,25 CV | SINAPI | UN | 0,00006000 | R\$ 5.988,33 | R\$ 0,35 |
| | | | | | TOTAL Equipamento: | R\$ 0,35 |
| | | | | | VALOR: | R\$ 0,35 |

| | | | | | | |
|---|--|--------|-----|------------|------------------------|----------|
| 93280 GUINCHO ELÉTRICO DE COLUNA, CAPACIDADE 400 KG, COM MOTO FREIO, MOTOR TRIFÁSICO DE 1,25 CV - MATERIAIS NA OPERAÇÃO. AF_03/2016 (H) | | | | | | |
| | | | | | | |
| 00002705 | ENERGIA ELETRICA ATE 2000 KWH INDUSTRIAL SEM DEMANDA | SINAPI | KWH | 0,78000000 | R\$ 0,79 | R\$ 0,61 |
| | | | | | TOTAL Especial: | R\$ 0,61 |
| | | | | | VALOR: | R\$ 0,61 |

| | | | | | | |
|--|---|--------|---|------------|---|-----------|
| 5928 GUINDAUTO HIDRÁULICO, CAPACIDADE MÁXIMA DE CARGA 6200 KG, MOMENTO MÁXIMO DE CARGA 11,7 TM, ALCANCE MÁXIMO HORIZONTAL 9,70 M, INCLUSIVE CAMINHÃO TOCO PBT 16.000 KG, POTÊNCIA DE 189 CV - CHP DIURNO. AF_06/2014 (CHP) | | | | | | |
| | | | | | | |
| 88286 | MOTORISTA DPERADOR DE MUNCK COM ENCARGOS COMPLEMENTARES | SINAPI | H | 1,00000000 | R\$ 32,45 | R\$ 32,45 |
| | | | | | TOTAL Mão de obra com Encargos Complementares: | R\$ 32,45 |

| | | | | | | |
|-------|--|--------|---|------------|-----------------------|------------|
| | | | | | | |
| 89259 | GUINDAUTO HIDRÁULICO, CAPACIDADE MÁXIMA DE CARGA 6200 KG, MOMENTO MÁXIMO DE CARGA 11,7 TM, ALCANCE MÁXIMO HORIZONTAL 9,70 M, INCLUSIVE CAMINHÃO TOCO PBT 16.000 KG, POTÊNCIA DE 189 CV - DEPRECIÇÃO. AF_06/2014 | SINAPI | H | 1,00000000 | R\$ 22,52 | R\$ 22,52 |
| 91466 | GUINDAUTO HIDRÁULICO, CAPACIDADE MÁXIMA DE CARGA 6200 KG, MOMENTO MÁXIMO DE CARGA 11,7 TM, ALCANCE MÁXIMO HORIZONTAL 9,70 M, INCLUSIVE CAMINHÃO TOCO PBT 16.000 KG, POTÊNCIA DE 189 CV - IMPOSTOS E SEGUROS. AF_06/2015 | SINAPI | H | 1,00000000 | R\$ 3,36 | R\$ 3,36 |
| 89260 | GUINDAUTO HIDRÁULICO, CAPACIDADE MÁXIMA DE CARGA 6200 KG, MDMENTO MÁXIMO DE CARGA 11,7 TM, ALCANCE MÁXIMO HORIZONTAL 9,70 M, INCLUSIVE CAMINHÃO TOCO PBT 16.000 KG, POTÊNCIA DE 189 CV - JUROS. AF_06/2014 | SINAPI | H | 1,00000000 | R\$ 8,32 | R\$ 8,32 |
| 89262 | GUINDAUTO HIDRÁULICO, CAPACIDADE MÁXIMA DE CARGA 6200 KG, MOMENTO MÁXIMO DE CARGA 11,7 TM, ALCANCE MÁXIMO HORIZONTAL 9,70 M, INCLUSIVE CAMINHÃO TOCO PBT 16.000 KG, POTÊNCIA DE 189 CV - MANUTENÇÃO. AF_06/2014 | SINAPI | H | 1,00000000 | R\$ 38,36 | R\$ 38,36 |
| 91467 | GUINDAUTO HIDRÁULICO, CAPACIDADE MÁXIMA DE CARGA 6200 KG, MDMENTO MÁXIMO DE CARGA 11,7 TM, ALCANCE MÁXIMO HORIZONTAL 9,70 M, INCLUSIVE CAMINHÃO TOCO PBT 16.000 KG, POTÊNCIA DE 189 CV - MATERIAIS NA OPERAÇÃO. AF_03/2015 | SINAPI | H | 1,00000000 | R\$ 130,03 | R\$ 130,03 |
| | | | | | TOTAL Serviço: | R\$ 202,59 |
| | | | | | VALOR: | R\$ 235,04 |

| | | | | | | |
|---|---|--------|----|------------|---------------------------|-----------|
| 89259 GUINDAUTO HIDRÁULICO, CAPACIDADE MÁXIMA DE CARGA 6200 KG, MOMENTO MÁXIMO DE CARGA 11,7 TM, ALCANCE MÁXIMO HORIZONTAL 9,70 M, INCLUSIVE CAMINHÃO TOCO PBT 16.000 KG, POTÊNCIA DE 189 CV - DEPRECIÇÃO. AF_06/2014 (H) | | | | | | |
| | | | | | | |
| 00037752 | CAMINHÃO TOCO, PESO BRUTO TOTAL 16000 KG, CARGA UTIL MAXIMA 11030 KG, DISTANCIA ENTRE EIXOS 5,41 M, POTENCIA 185 CV (INCLUI CABINE E CHASSI, NAO INCLUI CARROCERIA) | SINAPI | UN | 0,00003430 | R\$ 476.470,53 | R\$ 16,34 |
| 00003363 | GUINDAUTO HIDRÁULICO, CAPACIDADE MÁXIMA DE CARGA 6200 KG, MOMENTO MÁXIMO DE CARGA 11,7 TM , ALCANCE MÁXIMO HORIZONTAL 9,70 M, PARA MONTAGEM SOBRE CHASSI DE CAMINHÃO PBT MÍNIMO 13000 KG (INCLUI MONTAGEM, NAO INCLUI CAMINHÃO) | SINAPI | UN | 0,00005510 | R\$ 112.328,31 | R\$ 6,10 |
| | | | | | TOTAL Equipamento: | R\$ 22,52 |

| RELATÓRIO ANALÍTICO - COMPOSIÇÕES AUXILIARES | | | | | | |
|--|---------------------------------------|--------------------|-------------------------|--------|--------|-----------|
| OBRA: | UNIDADE BÁSICA DE SAÚDE - UBS PORTE I | DATA: | 04/10/2024 | BDI: | 28,82% | |
| LOCAL: | SÍTIO MATA | SENFRA: | 028.1 COM DESONERAÇÃO | 84,44% | 47,48% | |
| CLIENTE: | PREFEITURA MUNICIPAL DE PEDRA BRANCA | SINAPI: | 2023/12 COM DESONERAÇÃO | 85,06% | 47,67% | |
| | | Compras/licitações | PRÓPRIA | 0,00% | 0,00% | |
| | | | | | VALOR: | R\$ 22,52 |

| 91466 GUINDAUTO HIDRÁULICO, CAPACIDADE MÁXIMA DE CARGA 6200 KG, MOMENTO MÁXIMO DE CARGA 11,7 TM, ALCANCE MÁXIMO HORIZONTAL 9,70 M, INCLUSIVE CAMINHÃO TOCO PBT 16.000 KG, POTÊNCIA DE 189 CV - IMPOSTOS E SEGUROS. AF_08/2015 (H) | | | | | | |
|---|--|---------|------------|----------------|--------------------|----------|
| Item | Descrição | Unidade | Quantidade | Valor Unitário | Valor Total | |
| 00037752 | CAMINHÃO TOCO, PESO BRUTO TOTAL 16000 KG, CARGA UTIL. MÁXIMA 11030 KG, DISTÂNCIA ENTRE EIXOS 5,41 M, POTÊNCIA 185 CV (INCLUI CABINE E CHASSI, NÃO INCLUI CARROCERIA) | SINAPI | UN | 0,00000570 | R\$ 476.470,53 | R\$ 2,71 |
| 00003363 | GUINDAUTO HIDRÁULICO, CAPACIDADE MÁXIMA DE CARGA 6200 KG, MOMENTO MÁXIMO DE CARGA 11,7 TM, ALCANCE MÁXIMO HORIZONTAL 9,70 M, PARA MONTAGEM SOBRE CHASSI DE CAMINHÃO PBT MÍNIMO 13000 KG (INCLUI MONTAGEM, NÃO INCLUI CAMINHÃO) | SINAPI | UN | 0,00000580 | R\$ 112.328,31 | R\$ 0,65 |
| | | | | | TOTAL Equipamento: | R\$ 3,36 |
| | | | | | VALOR: | R\$ 3,36 |


| 89260 GUINDAUTO HIDRÁULICO, CAPACIDADE MÁXIMA DE CARGA 6200 KG, MOMENTO MÁXIMO DE CARGA 11,7 TM, ALCANCE MÁXIMO HORIZONTAL 9,70 M, INCLUSIVE CAMINHÃO TOCO PBT 16.000 KG, POTÊNCIA DE 189 CV - JUROS. AF_06/2014 (H) | | | | | | |
|--|--|---------|------------|----------------|--------------------|----------|
| Item | Descrição | Unidade | Quantidade | Valor Unitário | Valor Total | |
| 00037751 | CAMINHÃO TOCO, PESO BRUTO TOTAL 16000 KG, CARGA UTIL. MÁXIMA 11030 KG, DISTÂNCIA ENTRE EIXOS 5,41 M, POTÊNCIA 185 CV (INCLUI CABINE E CHASSI, NÃO INCLUI CARROCERIA) | SINAPI | UN | 0,00001410 | R\$ 476.470,53 | R\$ 6,71 |
| 00003363 | GUINDAUTO HIDRÁULICO, CAPACIDADE MÁXIMA DE CARGA 6200 KG, MOMENTO MÁXIMO DE CARGA 11,7 TM, ALCANCE MÁXIMO HORIZONTAL 9,70 M, PARA MONTAGEM SOBRE CHASSI DE CAMINHÃO PBT MÍNIMO 13000 KG (INCLUI MONTAGEM, NÃO INCLUI CAMINHÃO) | SINAPI | UN | 0,00001440 | R\$ 112.328,31 | R\$ 1,61 |
| | | | | | TOTAL Equipamento: | R\$ 8,32 |
| | | | | | VALOR: | R\$ 8,32 |

| 91262 GUINDAUTO HIDRÁULICO, CAPACIDADE MÁXIMA DE CARGA 6200 KG, MOMENTO MÁXIMO DE CARGA 11,7 TM, ALCANCE MÁXIMO HORIZONTAL 9,70 M, INCLUSIVE CAMINHÃO TOCO PBT 16.000 KG, POTÊNCIA DE 189 CV - MANUTENÇÃO. AF_06/2014 (H) | | | | | | |
|---|--|---------|------------|----------------|--------------------|-----------|
| Item | Descrição | Unidade | Quantidade | Valor Unitário | Valor Total | |
| 00037752 | CAMINHÃO TOCO, PESO BRUTO TOTAL 16000 KG, CARGA UTIL. MÁXIMA 11030 KG, DISTÂNCIA ENTRE EIXOS 5,41 M, POTÊNCIA 185 CV (INCLUI CABINE E CHASSI, NÃO INCLUI CARROCERIA) | SINAPI | UN | 0,00006430 | R\$ 476.470,53 | R\$ 30,63 |
| 00003363 | GUINDAUTO HIDRÁULICO, CAPACIDADE MÁXIMA DE CARGA 6200 KG, MOMENTO MÁXIMO DE CARGA 11,7 TM, ALCANCE MÁXIMO HORIZONTAL 9,70 M, PARA MONTAGEM SOBRE CHASSI DE CAMINHÃO PBT MÍNIMO 13000 KG (INCLUI MONTAGEM, NÃO INCLUI CAMINHÃO) | SINAPI | UN | 0,00006890 | R\$ 112.328,31 | R\$ 7,73 |
| | | | | | TOTAL Equipamento: | R\$ 38,36 |
| | | | | | VALOR: | R\$ 38,36 |

| 91467 GUINDAUTO HIDRÁULICO, CAPACIDADE MÁXIMA DE CARGA 6200 KG, MOMENTO MÁXIMO DE CARGA 11,7 TM, ALCANCE MÁXIMO HORIZONTAL 9,70 M, INCLUSIVE CAMINHÃO TOCO PBT 16.000 KG, POTÊNCIA DE 189 CV - MATERIAIS NA OPERAÇÃO. AF_08/2015 (H) | | | | | | |
|--|---|---------|------------|----------------|-----------------|------------|
| Item | Descrição | Unidade | Quantidade | Valor Unitário | Valor Total | |
| 00004221 | OLEO DIESEL COMBUSTIVEL COMUM METROPOLITANO S-10 OU S-500 | SINAPI | L | 26,43000000 | R\$ 4,92 | R\$ 130,03 |
| | | | | | TOTAL Material: | R\$ 130,03 |
| | | | | | VALOR: | R\$ 130,03 |

| 96986 HASTE DE ATERRAMENTO, DIÂMETRO 3/4", COM 3 METROS - FORNECIMENTO E INSTALAÇÃO. AF_08/2023 (UN) | | | | | | |
|--|--|---------|------------|----------------|--|-----------|
| Item | Descrição | Unidade | Quantidade | Valor Unitário | Valor Total | |
| 00003370 | HASTE DE ATERRAMENTO EM AÇO COM 3,00 M DE COMPRIMENTO E DN = 3/4", REVESTIDA COM BAIXA CAMADA DE COBRE, SEM CONECTOR | SINAPI | UN | 1,00000000 | R\$ 82,92 | R\$ 82,92 |
| | | | | | TOTAL Material: | R\$ 82,92 |
| 88247 | AUXILIAR DE ELETRICISTA COM ENCARGOS COMPLEMENTARES | SINAPI | H | 8,38820000 | R\$ 19,04 | R\$ 7,39 |
| 88264 | ELETRICISTA COM ENCARGOS COMPLEMENTARES | SINAPI | H | 0,38820000 | R\$ 23,87 | R\$ 9,26 |
| | | | | | TOTAL Mão de Obra com Encargos Complementares: | R\$ 16,65 |
| | | | | | VALOR: | R\$ 99,57 |

| 96986 HASTE DE ATERRAMENTO, DIÂMETRO 5/8", CDM 3 METROS - FORNECIMENTO E INSTALAÇÃO. AF_08/2023 (UN) | | | | | | |
|--|--|---------|------------|----------------|-----------------|-----------|
| Item | Descrição | Unidade | Quantidade | Valor Unitário | Valor Total | |
| 00003379 | HASTE DE ATERRAMENTO EM AÇO COM 3,00 M DE COMPRIMENTO E DN = 5/8", REVESTIDA COM BAIXA CAMADA DE COBRE, SEM CONECTOR | SINAPI | UN | 1,00000000 | R\$ 56,04 | R\$ 56,04 |
| | | | | | TOTAL Material: | R\$ 56,04 |



RELATÓRIO ANALÍTICO - COMPOSIÇÕES AUXILIARES

| | | | | | |
|--|--|---|--|--------------------|--|
| OBRA: UNIDADE BÁSICA DE SAÚDE - UBS PORTE I | | DATA: 04/10/2024 | | BDI: 28,82% | |
| LOCAL: SÍTIO MATA | | SEINFRA 028 1 COM DESONERAÇÃO 84,44% 47,48% | | | |
| CLIENTE: PREFEITURA MUNICIPAL DE PEDRA BRANCA | | SINAPI 2023/11 COM DESONERAÇÃO 85,06% 47,87% | | | |
| | | Composições Próprias PRÓPRIA 0,00% 0,00% | | | |

| | | | | | | |
|---|---|--------|---|------------|-----------|------------------|
| 88247 | AUXILIAR DE ELETRICISTA COM ENCARGOS COMPLEMENTARES | SINAPI | H | 0,24840000 | R\$ 19,04 | R\$ 4,72 |
| 88264 | ELETRICISTA COM ENCARGOS COMPLEMENTARES | SINAPI | H | 0,24840000 | R\$ 23,87 | R\$ 5,92 |
| TOTAL Mão de Obra com Encargos Complementares: | | | | | | R\$ 10,64 |
| VALOR: | | | | | | R\$ 66,68 |

| | | | | | | |
|--|---|--------|---|------------|----------|-----------------|
| 88276 IMPERMEABILIZADOR COM ENCARGOS COMPLEMENTARES (H) | | | | | | |
| 00037370 | ALIMENTAÇÃO - HORISTA (COLETADO CAIXA - ENCARGOS COMPLEMENTARES) | SINAPI | H | 1,00000000 | R\$ 2,73 | R\$ 2,73 |
| 00043489 | EPI - FAMILIA PEDREIRO - HORISTA (ENCARGOS COMPLEMENTARES - COLETADO CAIXA) | SINAPI | H | 1,00000000 | R\$ 1,00 | R\$ 1,00 |
| 00037372 | EXAMES - HORISTA (COLETADO CAIXA - ENCARGOS COMPLEMENTARES) | SINAPI | H | 1,00000000 | R\$ 1,00 | R\$ 1,08 |
| 00043465 | FERRAMENTAS - FAMILIA PEDREIRO - HORISTA (ENCARGOS COMPLEMENTARES - COLETADO CAIXA) | SINAPI | H | 1,00000000 | R\$ 0,66 | R\$ 0,66 |
| 00037373 | SEGURO - HORISTA (COLETADO CAIXA - ENCARGOS COMPLEMENTARES) | SINAPI | H | 1,00000000 | R\$ 0,03 | R\$ 0,03 |
| 00037371 | TRANSPORTE - HORISTA (COLETADO CAIXA - ENCARGOS COMPLEMENTARES) | SINAPI | H | 1,00000000 | R\$ 0,88 | R\$ 0,88 |
| TOTAL Encargos Complementares: | | | | | | R\$ 6,38 |

| | | | | | | |
|---------------------------|-----------------------------|--------|---|------------|-----------|------------------|
| 00012873 | IMPERMEABILIZADOR (HORISTA) | SINAPI | H | 1,00000000 | R\$ 16,78 | R\$ 16,78 |
| TOTAL Mão de Obra: | | | | | | R\$ 16,78 |

| | | | | | | |
|-----------------------|---|--------|---|------------|----------|------------------|
| 95338 | CURSO DE CAPACITAÇÃO PARA IMPERMEABILIZADOR (ENCARGOS COMPLEMENTARES) - HORISTA | SINAPI | H | 1,00000000 | R\$ 0,40 | R\$ 0,40 |
| TOTAL Serviço: | | | | | | R\$ 0,40 |
| VALOR: | | | | | | R\$ 23,56 |

| | | | | | | |
|--|---|--------|----|------------|-----------|------------------|
| 91954 INTERRUPTOR PARALELO (1 MÓDULO), 10A/250V, SEM SUPORTE E SEM PLACA - FORNECIMENTO E INSTALAÇÃO. AF_03/2023 (UN) | | | | | | |
| 00038113 | INTERRUPTOR PARALELO 10A, 250V (APENAS MÓDULO) | SINAPI | UN | 1,00000000 | R\$ 6,98 | R\$ 6,98 |
| TOTAL Material: | | | | | | R\$ 6,98 |
| 88247 | AUXILIAR DE ELETRICISTA COM ENCARGOS COMPLEMENTARES | SINAPI | H | 0,31700000 | R\$ 19,04 | R\$ 6,03 |
| 88264 | ELETRICISTA COM ENCARGOS COMPLEMENTARES | SINAPI | H | 0,31700000 | R\$ 23,87 | R\$ 7,56 |
| TOTAL Mão de Obra com Encargos Complementares: | | | | | | R\$ 13,59 |
| VALOR: | | | | | | R\$ 20,57 |

| | | | | | | |
|---|--|--------|----|------------|-----------|------------------|
| 92023 INTERRUPTOR SIMPLES (1 MÓDULO) COM 1 TOMADA DE EMBUTIR 2P+T 10 A, INCLUINDO SUPORTE E PLACA - FORNECIMENTO E INSTALAÇÃO. AF_03/2023 (UN) | | | | | | |
| 92022 | INTERRUPTOR SIMPLES (1 MÓDULO) COM 1 TOMADA DE EMBUTIR 2P+T 10 A, SEM SUPORTE E SEM PLACA - FORNECIMENTO E INSTALAÇÃO. AF_03/2023 | SINAPI | UN | 1,00000000 | R\$ 32,29 | R\$ 32,29 |
| 91946 | SUPORTE PARAFUSADO COM PLACA DE ENCAIXE 4" X 2" MÉDIO (1,30 M DO PISO) PARA PONTO ELÉTRICO - FORNECIMENTO E INSTALAÇÃO. AF_03/2023 | SINAPI | UN | 1,00000000 | R\$ 8,92 | R\$ 8,92 |
| TOTAL Serviço: | | | | | | R\$ 41,21 |
| VALOR: | | | | | | R\$ 41,21 |

| | | | | | | |
|---|---|--------|----|------------|-----------|------------------|
| 92022 INTERRUPTOR SIMPLES (1 MÓDULO) COM 1 TOMADA DE EMBUTIR 2P+T 10 A, SEM SUPORTE E SEM PLACA - FORNECIMENTO E INSTALAÇÃO. AF_03/2023 (UN) | | | | | | |
| 00038112 | INTERRUPTOR SIMPLES 10A, 250V (APENAS MÓDULO) | SINAPI | UN | 1,00000000 | R\$ 5,35 | R\$ 5,35 |
| 000381D1 | TOMADA 2P+T 10A, 250V (APENAS MÓDULO) | SINAPI | UN | 1,00000000 | R\$ 6,09 | R\$ 6,09 |
| TOTAL Material: | | | | | | R\$ 11,44 |
| 88247 | AUXILIAR DE ELETRICISTA COM ENCARGOS COMPLEMENTARES | SINAPI | H | 0,48600000 | R\$ 19,04 | R\$ 9,25 |
| 88264 | ELETRICISTA COM ENCARGOS COMPLEMENTARES | SINAPI | H | 0,48600000 | R\$ 23,87 | R\$ 11,60 |
| TOTAL Mão de Obra com Encargos Complementares: | | | | | | R\$ 20,86 |
| VALOR: | | | | | | R\$ 32,29 |

| | | | | | | |
|--|--|--|--|--|--|--|
| 92025 INTERRUPTOR SIMPLES (1 MÓDULO) COM 2 TOMADAS DE EMBUTIR 2P+T 10 A, INCLUINDO SUPORTE E PLACA - FORNECIMENTO E INSTALAÇÃO. AF_03/2023 (UN) | | | | | | |
|--|--|--|--|--|--|--|




RELATÓRIO ANALÍTICO - COMPOSIÇÕES AUXILIARES

| | |
|----------|---------------------------------------|
| OBRA: | UNIDADE BÁSICA DE SAÚDE - UBS PORTE I |
| LOCAL: | SÍTIO MATA |
| CLIENTE: | PREFEITURA MUNICIPAL DE PEDRA BRANCA |

DATA : 04/10/2024

BDI : 26,62%

| | | | |
|--------------------------|-------------------------|--------|--------|
| SEM-FRA | 028.1 COM DESONERAÇÃO | 84,44% | 47,48% |
| SINAPI | 2023/12 COM DESONERAÇÃO | 85,06% | 47,87% |
| Compartilhada Propria | PRÓPRIA | 0,00% | 0,00% |



| Item | Descrição | Quantidade | Valor Unitário | Valor Total |
|-----------------------|--|------------|----------------|------------------|
| 92024 | INTERRUPTOR SIMPLES (1 MÓDULO) COM 2 TOMADAS DE EMBUTIR 2P+T 10 A, SEM SUPORTE E SEM PLACA - FORNECIMENTO E INSTALAÇÃO. AF_03/2023 | 1,00000000 | R\$ 49,31 | R\$ 49,31 |
| 91946 | SUPORTE PARAFUSADO COM PLACA DE ENCAIXE 4" X 2" MÉDIO (1,30 M DO PISO) PARA PONTO ELÉTRICO - FORNECIMENTO E INSTALAÇÃO. AF_03/2023 | 1,00000000 | R\$ 8,92 | R\$ 8,92 |
| TOTAL Serviço: | | | | R\$ 58,23 |
| VALOR: | | | | R\$ 58,23 |

92024 INTERRUPTOR SIMPLES (1 MÓDULO) COM 2 TOMADAS DE EMBUTIR 2P+T 10 A, SEM SUPORTE E SEM PLACA - FORNECIMENTO E INSTALAÇÃO. AF_03/2023 (UN)

| Item | Descrição | Quantidade | Valor Unitário | Valor Total |
|---|---|------------|----------------|------------------|
| 00038112 | INTERRUPTOR SIMPLES 10A, 250V (APENAS MÓDULO) | 1,00000000 | R\$ 5,35 | R\$ 5,35 |
| 00038101 | TOMADA 2P+T 10A, 250V (APENAS MÓDULO) | 2,00000000 | R\$ 6,09 | R\$ 12,18 |
| TOTAL Material: | | | | R\$ 17,53 |
| 88247 | AUXILIAR DE ELETRICISTA COM ENCARGOS COMPLEMENTARES | 0,74100000 | R\$ 19,04 | R\$ 14,10 |
| 88264 | ELETRICISTA COM ENCARGOS COMPLEMENTARES | 0,74100000 | R\$ 23,87 | R\$ 17,68 |
| TOTAL Mão de Obra com Encargos Complementares: | | | | R\$ 31,78 |
| VALOR: | | | | R\$ 49,31 |

91956 INTERRUPTOR SIMPLES (1 MÓDULO) COM INTERRUPTOR PARALELO (1 MÓDULO), 10A/250V, SEM SUPORTE E SEM PLACA - FORNECIMENTO E INSTALAÇÃO. AF_03/2023 (UN)

| Item | Descrição | Quantidade | Valor Unitário | Valor Total |
|---|---|------------|----------------|------------------|
| 00038113 | INTERRUPTOR PARALELO 10A, 250V (APENAS MÓDULO) | 1,00000000 | R\$ 6,98 | R\$ 6,98 |
| 00038112 | INTERRUPTOR SIMPLES 10A, 250V (APENAS MÓDULO) | 1,00000000 | R\$ 5,35 | R\$ 5,35 |
| TOTAL Material: | | | | R\$ 12,33 |
| 88247 | AUXILIAR DE ELETRICISTA COM ENCARGOS COMPLEMENTARES | 0,48600000 | R\$ 19,04 | R\$ 9,25 |
| 88264 | ELETRICISTA COM ENCARGOS COMPLEMENTARES | 0,48600000 | R\$ 23,87 | R\$ 11,60 |
| TOTAL Mão de Obra com Encargos Complementares: | | | | R\$ 20,85 |
| VALOR: | | | | R\$ 33,18 |

91952 INTERRUPTOR SIMPLES (1 MÓDULO), 10A/250V, SEM SUPORTE E SEM PLACA - FORNECIMENTO E INSTALAÇÃO. AF_03/2023 (UN)


| Item | Descrição | Quantidade | Valor Unitário | Valor Total |
|---|---|------------|----------------|------------------|
| 00038112 | INTERRUPTOR SIMPLES 10A, 250V (APENAS MÓDULO) | 1,00000000 | R\$ 5,35 | R\$ 5,35 |
| TOTAL Material: | | | | R\$ 5,35 |
| 88247 | AUXILIAR DE ELETRICISTA COM ENCARGOS COMPLEMENTARES | 0,23200000 | R\$ 19,04 | R\$ 4,41 |
| 88264 | ELETRICISTA COM ENCARGOS COMPLEMENTARES | 0,23200000 | R\$ 23,87 | R\$ 5,53 |
| TOTAL Mão de Obra com Encargos Complementares: | | | | R\$ 9,94 |
| VALOR: | | | | R\$ 15,29 |

91959 INTERRUPTOR SIMPLES (2 MÓDULOS), 10A/250V, INCLUINDO SUPORTE E PLACA - FORNECIMENTO E INSTALAÇÃO. AF_03/2023 (UN)

| Item | Descrição | Quantidade | Valor Unitário | Valor Total |
|-----------------------|--|------------|----------------|------------------|
| 91958 | INTERRUPTOR SIMPLES (2 MÓDULOS), 10A/250V, SEM SUPORTE E SEM PLACA - FORNECIMENTO E INSTALAÇÃO. AF_03/2023 | 1,00000000 | R\$ 27,94 | R\$ 27,94 |
| 91946 | SUPORTE PARAFUSADO COM PLACA DE ENCAIXE 4" X 2" MÉDIO (1,30 M DO PISO) PARA PONTO ELÉTRICO - FORNECIMENTO E INSTALAÇÃO. AF_03/2023 | 1,00000000 | R\$ 8,92 | R\$ 8,92 |
| TOTAL Serviço: | | | | R\$ 36,86 |
| VALOR: | | | | R\$ 36,86 |

91958 INTERRUPTOR SIMPLES (2 MÓDULOS), 10A/250V, SEM SUPORTE E SEM PLACA - FORNECIMENTO E INSTALAÇÃO. AF_03/2023 (UN)

| Item | Descrição | Quantidade | Valor Unitário | Valor Total |
|------------------------|---|------------|----------------|------------------|
| 00038112 | INTERRUPTOR SIMPLES 10A, 250V (APENAS MÓDULO) | 2,00000000 | R\$ 5,35 | R\$ 10,70 |
| TOTAL Material: | | | | R\$ 10,70 |
| 88247 | AUXILIAR DE ELETRICISTA COM ENCARGOS COMPLEMENTARES | 0,40200000 | R\$ 19,04 | R\$ 7,65 |
| 88264 | ELETRICISTA COM ENCARGOS COMPLEMENTARES | 0,40200000 | R\$ 23,87 | R\$ 9,59 |



RELATÓRIO ANALÍTICO - COMPOSIÇÕES AUXILIARES

| | | | | | |
|---|---------------------------------------|-----------------------|-------------------------|--------|------------------|
| OBRA: | UNIDADE BÁSICA DE SAÚDE - UBS PORTE I | DATA: | 04/10/2024 | BDI: | 28,82% |
| LOCAL: | SÍTIO MATA | SEM-FRA: | 028.1 COM DESONERAÇÃO | 84,44% | 47,48% |
| CLIENTE: | PREFEITURA MUNICIPAL DE PEDRA BRANCA | SINAPI: | 2023/12 COM DESONERAÇÃO | 86,00% | 47,87% |
| | | Composições Próprias: | PRÓPRIA | 0,00% | 0,08% |
| TOTAL Mão de Obra com Encargos Complementares: | | | | | R\$ 17,24 |
| VALOR: | | | | | R\$ 27,94 |


| 91967 INTERRUPTOR SIMPLES (3 MÓDULOS), 10A/250V, INCLUINDO SUPORTE E PLACA - FORNECIMENTO E INSTALAÇÃO. AF_03/2023 (UN) | | | | | | |
|---|--|------------|----------------|-------------|------------------|-------------|
| Item | Descrição | Quantidade | Valor Unitário | Valor Total | Valor Unitário | Valor Total |
| 91966 | INTERRUPTOR SIMPLES (3 MÓDULOS), 10A/250V, SEM SUPORTE E SEM PLACA - FORNECIMENTO E INSTALAÇÃO. AF_03/2023 | 1,00000000 | R\$ 40,59 | R\$ 40,59 | | |
| 91946 | SUPORTE PARAFUSADO COM PLACA DE ENCAIXE 4" X 2" MÉDIO (1,30 M DO PISO) PARA PONTO ELÉTRICO - FORNECIMENTO E INSTALAÇÃO. AF_03/2023 | 1,00000000 | R\$ 8,92 | R\$ 8,92 | | |
| TOTAL Serviço: | | | | | R\$ 49,51 | |
| VALOR: | | | | | R\$ 49,51 | |

| 91966 INTERRUPTOR SIMPLES (3 MÓDULOS), 10A/250V, SEM SUPORTE E SEM PLACA - FORNECIMENTO E INSTALAÇÃO. AF_03/2023 (UN) | | | | | | |
|---|---|------------|----------------|-------------|------------------|-------------|
| Item | Descrição | Quantidade | Valor Unitário | Valor Total | Valor Unitário | Valor Total |
| 00038112 | INTERRUPTOR SIMPLES 10A, 250V (APENAS MÓDULO) | 3,00000000 | R\$ 5,35 | R\$ 16,05 | | |
| TOTAL Material: | | | | | R\$ 16,05 | |
| 88247 | AUXILIAR DE ELETRICISTA COM ENCARGOS COMPLEMENTARES | 0,57200000 | R\$ 19,04 | R\$ 10,89 | | |
| 88264 | ELETRICISTA COM ENCARGOS COMPLEMENTARES | 0,57200000 | R\$ 23,87 | R\$ 13,65 | | |
| TOTAL Mão de Obra com Encargos Complementares: | | | | | R\$ 24,54 | |
| VALOR: | | | | | R\$ 40,59 | |

| CPB-08 INVERSOR SOLAR FOTOVOLTAICO - FORNECIMENTO E INSTALAÇÃO (UN) | | | | | | |
|---|--|------------|----------------|--------------|---------------------|-------------|
| Item | Descrição | Quantidade | Valor Unitário | Valor Total | Valor Unitário | Valor Total |
| COTAÇÃO.1 | INVERSOR 25KWp TRIFÁSICO 220V | 1,00000000 | R\$ 9.820,61 | R\$ 9.820,61 | | |
| TOTAL Cotação: | | | | | R\$ 9.820,61 | |
| 00007568 | BUCHA DE NYLON SEM ABA S10, COM PARAFUSO DE 6,10 X 65 MM EM AÇO ZINCADO COM ROSCA SOBERBA, CABECA CHATA E FENDA PHILLIPS | 4,00000000 | R\$ 0,74 | R\$ 2,96 | | |
| TOTAL Material: | | | | | R\$ 2,96 | |
| 88247 | AUXILIAR DE ELETRICISTA COM ENCARGOS COMPLEMENTARES | 0,98280000 | R\$ 19,04 | R\$ 18,71 | | |
| 88264 | ELETRICISTA COM ENCARGOS COMPLEMENTARES | 0,98280000 | R\$ 23,87 | R\$ 23,46 | | |
| TOTAL Mão de Obra com Encargos Complementares: | | | | | R\$ 42,17 | |
| VALOR: | | | | | R\$ 9.863,74 | |

| 94559 JANELA DE AÇO TIPO BASCULANTE PARA VIDROS, COM BATENTE, FERRAGENS E PINTURA ANTICORROSIVA. EXCLUSIVE VIDROS, ACABAMENTO, ALIZAR E CONTRAMARCO. FORNECIMENTO E INSTALAÇÃO. AF_12/2019 (M2) | | | | | | |
|---|--|------------|----------------|-------------|-------------------|-------------|
| Item | Descrição | Quantidade | Valor Unitário | Valor Total | Valor Unitário | Valor Total |
| 00011190 | JANELA BASCULANTE, AÇO, COM BATENTE/REQUADRO, 60 X 60 CM (SEM VIDROS) | 2,77800000 | R\$ 137,77 | R\$ 382,72 | | |
| TOTAL Material: | | | | | R\$ 382,72 | |
| 88309 | PEDREIRO COM ENCARGOS COMPLEMENTARES | 4,58100000 | R\$ 23,56 | R\$ 107,92 | | |
| 88316 | SERVEENTE COM ENCARGOS COMPLEMENTARES | 2,29100000 | R\$ 17,78 | R\$ 40,73 | | |
| TOTAL Mão de Obra com Encargos Complementares: | | | | | R\$ 148,65 | |
| 88629 | ARGAMASSA TRAÇO 1:3 (EM VOLUME DE CIMENTO E AREIA MÉDIA ÚMIDA), PREPARO MANUAL. AF_08/2019 | 0,02100000 | R\$ 567,48 | R\$ 11,91 | | |
| TOTAL Serviço: | | | | | R\$ 11,91 | |
| VALOR: | | | | | R\$ 543,28 | |

| 100665 JANELA DE MADEIRA - CEDRINHO/ANGELIM OU EQUIVALENTE DA REGIÃO - DE ABRIR COM 4 FOLHAS (2 VENEZIANAS E 2 GUILHOTINAS PARA VIDRO), COM BATENTE, ALIZAR E FERRAGENS. EXCLUSIVE VIDROS, ACABAMENTO E CONTRAMARCO. FORNECIMENTO E INSTALAÇÃO. AF_12/2019 (M2) | | | | | | |
|---|--|------------|----------------|-------------|----------------|-------------|
| Item | Descrição | Quantidade | Valor Unitário | Valor Total | Valor Unitário | Valor Total |
| 00004430 | CAIBRO NAO APARELHADO *5 X 6* CM, EM MACARANDUBA/MASSARANDUBIA, ANGELIM OU EQUIVALENTE BA REGIAO - BRUTA | 1,72580000 | R\$ 10,06 | R\$ 17,36 | | |



| RELATÓRIO ANALÍTICO - COMPOSIÇÕES AUXILIARES | | | | | | |
|--|---------------------------------------|--|-----------------------|---------------------------------------|--|--|
| OBRA: | UNIDADE BÁSICA DE SAÚDE - UBS PORTE I | | DATA: | 04/10/2024 | | |
| LOCAL: | SÍTIO MATA | | SEINFRA: | 028.1 COM DESONERAÇÃO 84,44% 47,48% | | |
| CLIENTE: | PREFEITURA MUNICIPAL DE PEDRA BRANCA | | SINAPI: | 2023/12 COM DESONERAÇÃO 85,00% 47,67% | | |
| | | | Composições Próprias: | PRÓPRIA 0,00% 0,00% | | |
| | | | BDI: | 28,82% | | |

| | | | | | | |
|----------|---|--------|-------|------------|------------------------|-------------------|
| 00003421 | JANELA EM MADEIRA CEDRINHB/ ANGELIM COMERCIAL/ CURUPIXA/ CUMARU BU EQUIVALENTE DA REGIAO, CAIXA DO BATENTE/MARCO *10" CM. 2 FOLHAS DE ABRIR TIPO VENEZIANA E 2 FOLHAS GUILHOTINA PARA VIDRO, COM GUARNICAO/ALIZAR, CBM FERRAGENS (SEM VIBRO E SEM ACABAMENTO) | SINAPI | MZ | 1,00000000 | R\$ 322,35 | R\$ 322,35 |
| 00005067 | PREGO DE AÇO POLIDO COM CABEÇA 16 X 24 (2 1/4 X 12) | SINAPI | KG | 0,04286770 | R\$ 11,28 | R\$ 0,48 |
| 00000142 | SELANTE ELASTICO MONOCOMPONENTE A BASE DE POLIURETANB (PU) PARA JUNTAS DIVERSAS | SINAPI | 31DML | 0,63510000 | R\$ 32,29 | R\$ 26,96 |
| | | | | | TOTAL Material: | R\$ 367,15 |

| Item | Descrição | Unidade | Quantidade | Valor Unitário | Valor Total | |
|-------|--|---------|------------|----------------|---|-------------------|
| 88261 | CARPINTEIRB DE ESQUADRIA COM ENCARGOS COMPLEMENTARES | SINAPI | H | 1,73300000 | R\$ 22,51 | R\$ 39,00 |
| 88316 | SERVENTE COM ENCARGOS COMPLEMENTARES | SINAPI | H | 0,86650000 | R\$ 17,78 | R\$ 15,40 |
| | | | | | TOTAL Mão de Obra com Encargos Complementares: | R\$ 54,40 |
| | | | | | VALOR: | R\$ 421,55 |

| 88441 JARDINEIRO COM ENCARGOS COMPLEMENTARES (H) | | | | | | |
|--|---|--------|---|------------|---------------------------------------|-----------------|
| 00037370 | ALIMENTAÇÃO - HBRISTA (CBLETADO CAIXA - ENCARGOS COMPLEMENTARES) | SINAPI | H | 1,00000000 | R\$ 2,73 | R\$ 2,73 |
| 00043489 | EPI - FAMILIA PEBREIRO - HBRISTA (ENCARGOS COMPLEMENTARES - COLETADO CAIXA) | SINAPI | H | 1,00000000 | R\$ 1,00 | R\$ 1,00 |
| 00037372 | EXAMES - HORISTA (CBLETADO CAIXA - ENCARGOS COMPLEMENTARES) | SINAPI | H | 1,00000000 | R\$ 1,08 | R\$ 1,08 |
| 00043465 | FERRAMENTAS - FAMILIA PEDREIRO - HBRISTA (ENCARGOS COMPLEMENTARES - COLETADO CAIXA) | SINAPI | H | 1,00000000 | R\$ 0,66 | R\$ 0,66 |
| 00037373 | SEGURO - HORISTA (COLETADO CAIXA - ENCARGOS COMPLEMENTARES) | SINAPI | H | 1,00000000 | R\$ 0,03 | R\$ 0,03 |
| 00037371 | TRANSPORTE - HORISTA (COLETADO CAIXA - ENCARGOS COMPLEMENTARES) | SINAPI | H | 1,00000000 | R\$ 0,88 | R\$ 0,88 |
| | | | | | TOTAL Encargos Complementares: | R\$ 6,38 |


| | | | | | | |
|----------|----------------------|--------|---|------------|---------------------------|------------------|
| 00044503 | JARDINEIRO (HBRISTA) | SINAPI | H | 1,00000000 | R\$ 11,60 | R\$ 11,60 |
| | | | | | TOTAL Mão de Obra: | R\$ 11,60 |

| | | | | | | |
|-------|--|--------|---|------------|-----------------------|------------------|
| 95390 | CURSO DE CAPACITAÇÃO PARA JARDINEIRB (ENCARGOS COMPLEMENTARES) - HORISTA | SINAPI | H | 1,00000000 | R\$ 0,06 | R\$ 0,06 |
| | | | | | TOTAL Serviço: | R\$ 0,06 |
| | | | | | VALOR: | R\$ 18,04 |

| 89726 JOELHO 45 GRAUS, PVC, SERIE NORMAL, ESGOTO PREDIAL, DN 40 MM, JUNTA SOLDÁVEL, FORNECIDO E INSTALADO EM RAMAL DE DESCARGA OU RAMAL DE ESGOTO SANITÁRIO. AF_08/2022 (UN) | | | | | | |
|--|---|--------|----|------------|------------------------|-----------------|
| 00000122 | ADESIVO PLASTICO PARA PVC, FRASCO COM *850* GR | SINAPI | UN | 0,00990000 | R\$ 43,33 | R\$ 0,42 |
| 00003516 | JOELHO PVC, SOLDÁVEL, 88, 45 GRAUS, DN 40 MM, PARA ESGOTO PREDIAL | SINAPI | UN | 1,00000000 | R\$ 2,00 | R\$ 2,00 |
| D0038383 | LIXA D'AGUA EM FOLHA, GRAO 100 | SINAPI | UN | 0,00710000 | R\$ 1,44 | R\$ 0,01 |
| 00020083 | SOLUCAO PREPARADORA / LIMPADORA PARA PVC, FRASCO COM 1000 CM3 | SINAPI | UN | 0,01500000 | R\$ 49,09 | R\$ 0,73 |
| | | | | | TOTAL Material: | R\$ 3,16 |

| | | | | | | |
|-------|--|--------|---|------------|---|-----------------|
| 88248 | AUXILIAR DE ENCANADOR OU BOMBEIRO HIBRÁULICO COM ENCARGOS COMPLEMENTARES | SINAPI | H | 0,12700000 | R\$ 18,22 | R\$ 2,31 |
| 88267 | ENCANADOR BU DOMBEIRO HIBRÁULICO COM ENCARGOS COMPLEMENTARES | SINAPI | H | 0,12700000 | R\$ 22,94 | R\$ 2,91 |
| | | | | | TOTAL Mão de Obra com Encargos Complementares: | R\$ 5,22 |
| | | | | | VALOR: | R\$ 8,38 |

| 89366 JOELHO 90 GRAUS COM BUCHA DE LATÃO, PVC, SOLDÁVEL, DN 25MM, X 3/4 INSTALADO EM RAMAL OU SUB-RAMAL DE ÁGUA - FORNECIMENTO E INSTALAÇÃO. AF_06/2022 (UN) | | | | | | |
|--|--|--------|----|------------|------------------------|-----------------|
| 00000122 | ADESIVO PLASTICO PARA PVC, FRASCO COM *850* GR | SINAPI | UN | 0,00590000 | R\$ 43,33 | R\$ 0,25 |
| 00003524 | JOELHO PVC, SOLDÁVEL, COM BUCHA DE LATAO, 90 GRAUS, 25 MM X 3/4". PARA AGUA FRIA, PREDIAL. | SINAPI | UN | 1,00000000 | R\$ 6,97 | R\$ 6,97 |
| 00038383 | LIXA D'AGUA EM FOLHA, GRAO 100 | SINAPI | UN | 0,03380000 | R\$ 1,44 | R\$ 0,04 |
| 00020083 | SOLUCAO PREPARADORA / LIMPADORA PARA PVC, FRASCO COM 1000 CM3 | SINAPI | UN | 0,00700000 | R\$ 49,09 | R\$ 0,34 |
| | | | | | TOTAL Material: | R\$ 7,60 |



RELATÓRIO ANALÍTICO - COMPOSIÇÕES AUXILIARES

| | | | | | | |
|----------|--|----------------------|-------------------------|------------|--|-----------|
| OBRA: | UNIDADE BÁSICA DE SAÚDE - UBS PORTE I | DATA: | 04/10/2024 | BDI: | 28,52% | |
| LOCAL: | SÍTIO MATA | SEM-FRA | 028 1 COM DESONERAÇÃO | 84,44% | 47,48% | |
| CLIENTE: | PREFEITURA MUNICIPAL DE PEDRA BRANCA | SINAPI | 2023/12 COM DESONERAÇÃO | 85,06% | 47,67% | |
| | | Compostos Propria | PROPRIA | 0,06% | 0,00% | |
| 88248 | AUXILIAR DE ENCANADOR OU BOMBEIRO HIDRÁULICO COM ENCARGOS COMPLEMENTARES | SINAPI | H | 0,14160000 | R\$ 18,22 | R\$ 2,57 |
| 88267 | ENCANADOR OU BOMBEIRO HIDRÁULICO CDM ENCARGOS COMPLEMENTARES | SINAPI | H | D.14160000 | R\$ 22,94 | R\$ 3,24 |
| | | | | | TOTAL Mão de Obra com Encargos Complementares: | R\$ 5,81 |
| | | | | | VALOR: | R\$ 13,41 |

89724 JOELHO 90 GRAUS, PVC, SERIE NORMAL, ESGOTO PREDIAL, DN 40 MM, JUNTA SOLDÁVEL, FORNECIDO E INSTALADO EM RAMAL DE DESCARGA OU RAMAL DE ESGOTO SANITÁRIO. AF_08/2022 (UN)

| | | | | | | |
|----------|---|--------|----|------------|-----------------|----------|
| 0000122 | ADESIVO PLASTICO PARA PVC, FRASCO CDM *850* GR | SINAPI | UN | 0,00990000 | R\$ 43,33 | R\$ 0,42 |
| 00003517 | JOELHO PVC, SOLDÁVEL, 90 GRAUS, SEM ANEL, DN 48 MM, PARA ESGOTO PREDIAL SECUNDRARIO | SINAPI | UN | 1,00000000 | R\$ 1,80 | R\$ 1,80 |
| 00038383 | LIXA D'AGUA EM FOLHA, GRAO 100 | SINAPI | UN | D.80710000 | R\$ 1,44 | R\$ 0,01 |
| 00020083 | SOLUCAO PREPARADORA / LIMPADORA PARA PVC, FRASCO COM 1000 CM3 | SINAPI | UN | D.01500000 | R\$ 49,09 | R\$ 0,73 |
| | | | | | TOTAL Material: | R\$ 2,96 |

| | | | | | | |
|-------|--|--------|---|------------|--|----------|
| 88248 | AUXILIAR DE ENCANADOR OU BOMBEIRO HIDRÁULICO CDM ENCARGOS COMPLEMENTARES | SINAPI | H | 0,12700000 | R\$ 18,22 | R\$ 2,31 |
| 88267 | ENCANADOR OU BOMBEIRO HIDRÁULICO COM ENCARGOS COMPLEMENTARES | SINAPI | H | 0,12700000 | R\$ 22,94 | R\$ 2,91 |
| | | | | | TOTAL Mão de Obra com Encargos Complementares: | R\$ 5,22 |
| | | | | | VALOR: | R\$ 8,18 |

89731 JOELHO 90 GRAUS, PVC, SERIE NORMAL, ESGOTO PREDIAL, DN 50 MM, JUNTA ELÁSTICA, FORNECIDO E INSTALADO EM RAMAL DE DESCARGA OU RAMAL DE ESGOTO SANITÁRIO. AF_08/2022 (UN)

| | | | | | | |
|----------|--|--------|----|------------|-----------------|----------|
| 0000296 | ANEL BORRACHA PARA TUBO ESGOTO PREDIAL, DN 50 MM (NDR 5698) | SINAPI | UN | 2,00000000 | R\$ 1,95 | R\$ 3,90 |
| 00003526 | JOELHO PVC, SOLDÁVEL, 90 GRAUS, DN 50 MM, PARA ESGOTO PREDIAL | SINAPI | UN | 1,00000000 | R\$ 2,61 | R\$ 2,61 |
| 00020078 | PASTA LUBRIFICANTE PARA TUBOS E CONEXOES COM JUNTA ELASTICA, EMBALAGEM DE *400* GR (USO EM PVC, ACD, POLIETILENO E OUTROS) | SINAPI | UN | 0,05000000 | R\$ 17,88 | R\$ 0,89 |
| | | | | | TOTAL Material: | R\$ 7,40 |

| | | | | | | |
|-------|--|--------|---|------------|--|-----------|
| 88248 | AUXILIAR DE ENCANADOR OU BOMBEIRO HIDRÁULICO COM ENCARGOS COMPLEMENTARES | SINAPI | H | 0,13790000 | R\$ 18,22 | R\$ 2,51 |
| 88267 | ENCANADOR OU BOMBEIRO HIDRÁULICO COM ENCARGOS COMPLEMENTARES | SINAPI | H | 0,13790000 | R\$ 22,94 | R\$ 3,16 |
| | | | | | TOTAL Mão de Obra com Encargos Complementares: | R\$ 5,67 |
| | | | | | VALOR: | R\$ 13,07 |

89408 JOELHO 90 GRAUS, PVC, SOLDÁVEL, DN 25MM, INSTALADO EM RAMAL DE DISTRIBUIÇÃO DE ÁGUA - FORNECIMENTO E INSTALAÇÃO. AF_06/2022 (UN)

| | | | | | | |
|----------|---|--------|----|------------|-----------------|----------|
| 0000122 | ADESIVO PLASTICO PARA PVC, FRASCO CDM *850* GR | SINAPI | UN | D.00710000 | R\$ 43,33 | R\$ 0,30 |
| 00003529 | JOELHO PVC, SOLDÁVEL, 90 GRAUS, 25 MM, COR MARROM, PARA AGUA FRIA PREDIAL | SINAPI | UN | 1,00000000 | R\$ 0,63 | R\$ 0,63 |
| 00038383 | LIXA D'AGUA EM FOLHA, GRAO 100 | SINAPI | UN | 0,03020000 | R\$ 1,44 | R\$ 0,04 |
| 00020083 | SOLUCAO PREPARADORA / LIMPADORA PARA PVC, FRASCO CDM 1000 CM3 | SINAPI | UN | 0,00800000 | R\$ 49,09 | R\$ 0,39 |
| | | | | | TOTAL Material: | R\$ 1,36 |

| | | | | | | |
|-------|--|--------|---|------------|--|----------|
| 88248 | AUXILIAR DE ENCANADOR OU BOMBEIRO HIDRÁULICO COM ENCARGOS COMPLEMENTARES | SINAPI | H | 0,13590000 | R\$ 18,22 | R\$ 2,47 |
| 88267 | ENCANADOR OU BOMBEIRO HIDRÁULICO COM ENCARGOS COMPLEMENTARES | SINAPI | H | 0,13590000 | R\$ 22,94 | R\$ 3,11 |
| | | | | | TOTAL Mão de Obra com Encargos Complementares: | R\$ 5,58 |
| | | | | | VALOR: | R\$ 6,94 |

89362 JOELHO 90 GRAUS, PVC, SOLDÁVEL, DN 25MM, INSTALADO EM RAMAL OU SUB-RAMAL DE ÁGUA - FORNECIMENTO E INSTALAÇÃO. AF_06/2022 (UN)

| | | | | | | |
|----------|---|--------|----|------------|-----------------|----------|
| 0000122 | ADESIVO PLASTICO PARA PVC, FRASCO CDM *850* GR | SINAPI | UN | 0,00710000 | R\$ 43,33 | R\$ 0,30 |
| 00003529 | JOELHO PVC, SOLDÁVEL, 90 GRAUS, 25 MM, COR MARROM, PARA AGUA FRIA PREDIAL | SINAPI | UN | 1,00000000 | R\$ 0,63 | R\$ 0,63 |
| 00038383 | LIXA D'AGUA EM FOLHA, GRAO 100 | SINAPI | UN | 0,03380000 | R\$ 1,44 | R\$ 0,04 |
| 00020083 | SOLUCAO PREPARADORA / LIMPADORA PARA PVC, FRASCO CDM 1000 CM3 | SINAPI | UN | 0,00800000 | R\$ 49,09 | R\$ 0,39 |
| | | | | | TOTAL Material: | R\$ 1,36 |

| RELATÓRIO ANALÍTICO - COMPOSIÇÕES AUXILIARES | | | | | | |
|---|--|---------------------------------------|------------------|-------------------------|-------------|-----------------|
| CONSTRUTORA DE AQUEDUTO LTDA | OBRA: | UNIDADE BÁSICA DE SAÚDE - UBS PORTE 1 | DATA: 04/10/2024 | | BDI: 28,82% | |
| | LOCAL: | SÍTIO MATA | SEINFRA | 028 1 COM DESONERAÇÃO | 84,44% | 47,48% |
| | CLIENTE: | PREFEITURA MUNICIPAL DE PEDRA BRANCA | SINAPI | 2023/12 COM DESONERAÇÃO | 85,00% | 47,87% |
| | | | Composições | PRÓPRIA | 0,00% | 0,00% |
| Item | Descrição | Quantidade | Unidade | Valor Unitário | Valor Total | Total |
| 88248 | AUXILIAR DE ENCANADOR OU BOMBEIRO HIDRÁULICO COM ENCARGOS COMPLEMENTARES | SINAPI | H | 0,15200000 | R\$ 18,22 | R\$ 2,76 |
| 88267 | ENCANADOR OU BOMBEIRO HIDRÁULICO COM ENCARGOS COMPLEMENTARES | SINAPI | H | 0,15200000 | R\$ 22,94 | R\$ 3,48 |
| TOTAL Mão de Obra com Encargos Complementares: | | | | | | R\$ 6,24 |
| VALOR: | | | | | | R\$ 7,60 |

99972 KIT DE REGISTRO DE GAVETA BRUTO DE LATÃO 3/4", INCLUSIVE CONEXÕES, ROSCÁVEL, INSTALADO EM RAMAL DE ÁGUA FRIA - FORNECIMENTO E INSTALAÇÃO. AF. 12/2814 (UN)

| Item | Descrição | Quantidade | Unidade | Valor Unitário | Valor Total | Total |
|-----------------------|--|------------|---------|----------------|-------------|------------------|
| 89383 | ADAPTADOR CURTO COM BOLSA E ROSCA PARA REGISTRO, PVC, SOLDÁVEL, DN 25MM X 3/4", INSTALADO EM RAMAL OU SUB-RAMAL DE ÁGUA - FORNECIMENTO E INSTALAÇÃO. AF. 06/2822 | SINAPI | UN | 2,00000000 | R\$ 5,27 | R\$ 10,54 |
| 89353 | REGISTRO DE GAVETA BRUTO, LATÃO, ROSCÁVEL, 3/4" - FORNECIMENTO E INSTALAÇÃO. AF. 08/2021 | SINAPI | UN | 1,00000000 | R\$ 32,34 | R\$ 32,34 |
| TOTAL Serviço: | | | | | | R\$ 42,88 |
| VALOR: | | | | | | R\$ 42,88 |

99970 KIT DE REGISTRO DE PRESSÃO BRUTO DE LATÃO 3/4", INCLUSIVE CONEXÕES, ROSCÁVEL, INSTALADO EM RAMAL DE ÁGUA FRIA - FORNECIMENTO E INSTALAÇÃO. AF. 12/2014 (UN)

| Item | Descrição | Quantidade | Unidade | Valor Unitário | Valor Total | Total |
|-----------------------|--|------------|---------|----------------|-------------|------------------|
| 89383 | ADAPTADOR CURTO COM BOLSA E ROSCA PARA REGISTRO, PVC, SOLDÁVEL, DN 25MM X 3/4", INSTALADO EM RAMAL OU SUB-RAMAL DE ÁGUA - FORNECIMENTO E INSTALAÇÃO. AF. 06/2022 | SINAPI | UN | 1,00000000 | R\$ 5,27 | R\$ 5,27 |
| 89385 | LUIVA SOLDÁVEL E COM ROSCA, PVC, SOLDÁVEL, DN 25MM X 3/4", INSTALADO EM RAMAL OU SUB-RAMAL DE ÁGUA - FORNECIMENTO E INSTALAÇÃO. AF. 06/2022 | SINAPI | UN | 1,00000000 | R\$ 5,81 | R\$ 5,81 |
| 89351 | REGISTRO DE PRESSÃO BRUTO, LATÃO, ROSCÁVEL, 3/4" - FORNECIMENTO E INSTALAÇÃO. AF. 08/2021 | SINAPI | UN | 1,00000000 | R\$ 26,86 | R\$ 26,86 |
| TOTAL Serviço: | | | | | | R\$ 37,94 |
| VALOR: | | | | | | R\$ 37,94 |

101963 LAJE PRÉ-MOLDADA UNIDIRECIONAL, BIAPOMADA, PARA PISO, ENCHIMENTO EM CERÂMICA, VIGOTA CONVENCIONAL, ALTURA TOTAL DA LAJE (ENCHIMENTO+CAPA) = (8+4). AF. 11/2020_PA (M2)


| Item | Descrição | Quantidade | Unidade | Valor Unitário | Valor Total | Total |
|------------------------|---|------------|---------|----------------|-------------|------------------|
| 00003743 | LAJE PRÉ-MOLDADA CONVENCIONAL (LAJBTAS + VIGOTAS) PARA PISO, UNIDIRECIONAL, SOBRECARGA DE 200 KG/M2, VAO ATE 3,50 M (SEM COLOCACAO) | SINAPI | M2 | 1,00000000 | R\$ 42,04 | R\$ 42,04 |
| 00040304 | PREGO DE AÇO POLIDO COM CABECA BUPLA 17 X 27 (2 1/2 X 11) | SINAPI | KG | 8,04000000 | R\$ 13,06 | R\$ 0,52 |
| 00006193 | TABUA NÃO APARELHADA *2,5 X 20* CM, EM MACARANDUBA/MASSARANDUBA, ANGELIM DO EQUIVALENTE DA REGIAO - BRUTA | SINAPI | M | 1,87000000 | R\$ 14,21 | R\$ 26,57 |
| TOTAL Material: | | | | | | R\$ 69,13 |

| Item | Descrição | Quantidade | Unidade | Valor Unitário | Valor Total | Total |
|---|---|------------|---------|----------------|-------------|------------------|
| 88262 | CARPINTEIRO DE FORMAS COM ENCARGOS COMPLEMENTARES | SINAPI | H | 0,50100000 | R\$ 23,26 | R\$ 11,65 |
| 88316 | SERVENTE COM ENCARGOS COMPLEMENTARES | SINAPI | H | 0,35400000 | R\$ 17,78 | R\$ 6,29 |
| TOTAL Mão de Obra com Encargos Complementares: | | | | | | R\$ 17,94 |

| Item | Descrição | Quantidade | Unidade | Valor Unitário | Valor Total | Total |
|-----------------------|--|------------|---------|----------------|-------------|-------------------|
| 92767 | ARMAÇÃO DE LAJE DE ESTRUTURA CONVENCIONAL DE CONCRETO ARMADO UTILIZANDO AÇO CA-60 DE 42 MM - MONTAGEM. AF. 06/2022 | SINAPI | KG | 1,21100000 | R\$ 12,69 | R\$ 15,36 |
| 103674 | CONCRETAGEM DE VIGAS E LAJES, FCK=25 MPA, PARA LAJES PREMOLDADAS COM USO DE BOMBA - LANÇAMENTO, ADENSAMENTO E ACABAMENTO. AF. 02/2022_PS | SINAPI | M3 | 0,05400000 | R\$ 526,54 | R\$ 28,43 |
| 92273 | FABRICAÇÃO DE ESCORAS DO TIPO PONTALETE, EM MADEIRA, PARA PÉ-DIREITO SIMPLES. AF. 09/2020 | SINAPI | M | 0,97000000 | R\$ 15,60 | R\$ 15,13 |
| TOTAL Serviço: | | | | | | R\$ 58,92 |
| VALOR: | | | | | | R\$ 145,99 |

95240 LASTRO DE CONCRETO MAGRO, APLICADO EM PISOS, LAJES SOBRE SOLO OU RADIER, ESPESURA DE 3 CM. AF. 07/2016 (M2)

| Item | Descrição | Quantidade | Unidade | Valor Unitário | Valor Total | Total |
|---|--|------------|---------|----------------|-------------|------------------|
| 88309 | PEDREIRO COM ENCARGOS COMPLEMENTARES | SINAPI | H | 0,16310000 | R\$ 23,55 | R\$ 3,84 |
| 88316 | SERVENTE COM ENCARGOS COMPLEMENTARES | SINAPI | H | 0,04440000 | R\$ 17,78 | R\$ 0,78 |
| TOTAL Mão de Obra com Encargos Complementares: | | | | | | R\$ 4,62 |
| 94968 | CONCRETO MAGRO PARA LASTRO, TRAÇO 1:4,5:4,5 (EM MASSA SECA DE CIMENTO/ AREIA MÉDIA/ BRITA 1) - PREPARO MECÂNICO COM BETONEIRA 600 L. AF. 05/2021 | SINAPI | M3 | 0,03390000 | R\$ 343,98 | R\$ 11,66 |
| TOTAL Serviço: | | | | | | R\$ 11,66 |



RELATÓRIO ANALÍTICO - COMPOSIÇÕES AUXILIARES

| | | | | | |
|----------|---------------------------------------|------------------|-------------------------|--------|-----------|
| OBRA: | UNIDADE BÁSICA DE SAÚDE - UBS PORTE I | DATA: | 04/10/2024 | BDI: | 28,82% |
| LOCAL: | SÍTIO MATA | SEM-FRA | 028.1 COM DESONERAÇÃO | 84,44% | 47,48% |
| CLIENTE: | PREFEITURA MUNICIPAL DE PEDRA BRANCA | SINAPI | 2023/12 COM DESONERAÇÃO | 83,06% | 47,67% |
| | | Compras Próprias | PRÓPRIA | 0,00% | 0,00% |
| | | | | VALOR: | R\$ 16,28 |


| 95241 LASTRO DE CONCRETO MAGRO, APLICADO EM PISOS, LAJES SOBRE SOLO OU RADIER, ESPESURA DE 5 CM. AF.07/2016 (M2) | | | | | | |
|--|--|--------|----|------------|--|-----------|
| 88309 | PEDREIRO COM ENCARGOS COMPLEMENTARES | SINAPI | H | 0,27180000 | R\$ 23,56 | R\$ 6,40 |
| 88316 | SERVEENTE COM ENCARGOS COMPLEMENTARES | SINAPI | H | 0,07410000 | R\$ 17,78 | R\$ 1,31 |
| | | | | | TOTAL Mão de Obra com Encargos Complementares: | R\$ 7,71 |
| | | | | | | |
| 94968 | CONCRETO MAGRO PARA LASTRO, TRAÇO 1:45:4,5 (EM MASSA SECA DE CIMENTO/ AREIA MÉDIA/ BRITA 1) - PREPARO MECÂNICO COM BETONEIRA 600 L. AF.05/2021 | SINAPI | M3 | 0,05650000 | R\$ 343,98 | R\$ 19,43 |
| | | | | | TOTAL Serviço: | R\$ 19,43 |
| | | | | | VALOR: | R\$ 27,14 |

| 86904 LAVATÓRIO LOUÇA BRANCA SUSPENSO, 29,5 X 39CM OU EQUIVALENTE, PADRÃO POPULAR - FORNECIMENTO E INSTALAÇÃO. AF.D1/2020 (UN) | | | | | | |
|--|---|--------|----|------------|--|------------|
| 00010425 | LAVATORIO DE LOUCA DRANCA, SUSPENSO (SEM COLUNA), DIMENSOES 40 X 30" CM | SINAPI | UN | 1,00000000 | R\$ 78,95 | R\$ 78,95 |
| 00004351 | PARAFUSO NIQUELADO 3 1/2" COM ACABAMENTO CROMADO PARA FIXAR PEÇA SANITARIA, INCLUI PORCA CEGA, ARRUELA E BUCHA DE NYLON TAMANHO S-8 | SINAPI | UN | 2,00000000 | R\$ 18,41 | R\$ 36,82 |
| 00037329 | REJUNTE EPOXI, QUALQUER COR | SINAPI | KG | 0,03040000 | R\$ 102,48 | R\$ 3,11 |
| | | | | | TOTAL Material: | R\$ 118,88 |
| | | | | | | |
| 88267 | ENCANADOR OU BOMBEIRO HIDRÁULICO COM ENCARGOS COMPLEMENTARES | SINAPI | H | 0,38700000 | R\$ 22,94 | R\$ 8,87 |
| 88316 | SERVEENTE COM ENCARGOS COMPLEMENTARES | SINAPI | H | 0,18860000 | R\$ 17,78 | R\$ 3,35 |
| | | | | | TOTAL Mão de Obra com Encargos Complementares: | R\$ 12,22 |
| | | | | | VALOR: | R\$ 131,10 |

| 86943 LAVATÓRIO LOUÇA BRANCA SUSPENSO, 29,5 X 39CM OU EQUIVALENTE, PADRÃO POPULAR, INCLUSO SIFÃO FLEXÍVEL EM PVC, VÁLVULA E ENGATE FLEXÍVEL 30CM EM PLÁSTICO E TORNEIRA CROMADA DE MESA, PADRÃO POPULAR - FORNECIMENTO E INSTALAÇÃO. AF.01/2020 (UN) | | | | | | |
|--|---|--------|----|------------|----------------|------------|
| 86884 | ENGATE FLEXÍVEL EM PLÁSTICO BRANCO, 1/2" X 30CM - FORNECIMENTO E INSTALAÇÃO. AF.01/2020 | SINAPI | UN | 1,00000000 | R\$ 9,27 | R\$ 9,27 |
| 86904 | LAVATÓRIO LOUÇA BRANCA SUSPENSO, 29,5 X 39CM OU EQUIVALENTE, PADRÃO POPULAR - FORNECIMENTO E INSTALAÇÃO. AF.01/2020 | SINAPI | UN | 1,00000000 | R\$ 131,10 | R\$ 131,10 |
| 86883 | SIFÃO DO TIPO FLEXÍVEL EM PVC 1 X 1,1/2 - FORNECIMENTO E INSTALAÇÃO. AF.01/2020 | SINAPI | UN | 1,00000000 | R\$ 10,55 | R\$ 10,55 |
| 86906 | TORNEIRA CROMADA DE MESA, 1/2" OU 3/4", PARA LAVATÓRIO, PADRÃO POPULAR - FORNECIMENTO E INSTALAÇÃO. AF.01/2020 | SINAPI | UN | 1,00000000 | R\$ 54,88 | R\$ 54,88 |
| 86879 | VÁLVULA EM PLÁSTICO 17 PARA PIA, TANQUE OU LAVATÓRIO, COM DU SEM LADRÃO - FORNECIMENTO E INSTALAÇÃO. AF.01/2020 | SINAPI | UN | 1,00000000 | R\$ 8,33 | R\$ 8,33 |
| | | | | | TOTAL Serviço: | R\$ 214,13 |
| | | | | | VALOR: | R\$ 214,13 |

| 97586 LUMINÁRIA TIPO CALHA, DE SOBREPOR, COM 2 LÂMPADAS TUBULARES FLUORESCENTES DE 36 W, COM REATOR DE PARTIDA RÁPIDA - FORNECIMENTO E INSTALAÇÃO. AF.02/2020 (UN) | | | | | | |
|--|---|--------|----|------------|--|------------|
| 00003799 | LUMINARIA DE SOBREPOR EM CHAPA DE AÇO PARA 2 LAMPADAS FLUORESCENTES DE "36" W, ALETADA, COMPLETA (LAMPADAS E REATOR INCLISOS) | SINAPI | UN | 1,00000000 | R\$ 127,08 | R\$ 127,08 |
| | | | | | TOTAL Material: | R\$ 127,08 |
| | | | | | | |
| 88247 | AUXILIAR DE ELETRICISTA COM ENCARGOS COMPLEMENTARES | SINAPI | H | 0,17270000 | R\$ 19,04 | R\$ 3,28 |
| 88264 | ELETRICISTA COM ENCARGOS COMPLEMENTARES | SINAPI | H | 0,41440000 | R\$ 23,87 | R\$ 9,89 |
| | | | | | TOTAL Mão de Obra com Encargos Complementares: | R\$ 13,17 |
| | | | | | VALOR: | R\$ 140,25 |

| 97593 LUMINÁRIA TIPO SPOT, DE SOBREPOR, COM 1 LÂMPADA FLUORESCENTE DE 15 W, SEM REATOR - FORNECIMENTO E INSTALAÇÃO. AF.02/2020 (UN) | | | | | | |
|---|--|--------|----|------------|-----------|-----------|
| 00038191 | LAMPADA FLUORESCENTE COMPACTA 2U BRANCA 15 W, BASE E27 (127/220 V) | SINAPI | UN | 1,00000000 | R\$ 13,41 | R\$ 13,41 |
| 00012266 | LUMINARIA SPOT DE SOBREPOR EM ALUMINIO COM ALETA PLASTICA PARA 1 LAMPADA, BASE E27, POTENCIA MAXIMA 40/60 W (NAO INCLUI LAMPADA) | SINAPI | UN | 1,00000000 | R\$ 99,92 | R\$ 99,92 |



| | | | | | | | |
|----------|--------------------------------------|---|---------------------------------------|-----------------------|-----------------------|--------|--------|
| | | RELATÓRIO ANALÍTICO - COMPOSIÇÕES AUXILIARES | | | | | |
| | | OBRA: | UNIDADE BÁSICA DE SAÚDE - UBS PORTE I | DATA: | 04/10/2024 | BDI: | 28,82% |
| | | LOCAL: | SÍTIO MATA | SENFRA: | 028.1 COM DESONERAÇÃO | 84,44% | 47,48% |
| CLIENTE: | PREFEITURA MUNICIPAL DE PEDRA BRANCA | SINAPI: | 2023/12 COM DESONERAÇÃO | 85,06% | 47,57% | | |
| | | | | Composições Próprias: | PRÓPRIA | 0,06% | 0,00% |

| Quantidade | Descrição | Unidade | Valor Unitário | Valor Total | Valor com Encargos |
|------------|-----------|---------|----------------|-------------|---|
| | | | | | TOTAL Mão de Obra com Encargos Complementares: |
| | | | | | VALOR: |

91882 LUVA PARA ELETRODUTO, PVC, ROSCÁVEL, DN 20 MM (1/2"), PARA CIRCUITOS TERMINAIS, INSTALADA EM PAREDE - FORNECIMENTO E INSTALAÇÃO. AF_03/2023 (UN)

| Quantidade | Descrição | Unidade | Valor Unitário | Valor Total | Valor com Encargos | |
|------------|---|---------|----------------|-------------|---|-----------------|
| 00001901 | LUVA EM PVC RIGIDO ROSCAVEL, DE 1/2", PARA ELETRODUTO | SINAPI | UN | 1,00000000 | R\$ 0,64 | R\$ 0,64 |
| | | | | | TOTAL Material: | R\$ 0,64 |
| 88247 | AUXILIAR DE ELETRICISTA COM ENCARGOS COMPLEMENTARES | SINAPI | H | D,18100000 | R\$ 19,04 | R\$ 3,44 |
| 88264 | ELETRICISTA COM ENCARGOS COMPLEMENTARES | SINAPI | H | 0,18100000 | R\$ 23,87 | R\$ 4,32 |
| | | | | | TOTAL Mão de Obra com Encargos Complementares: | R\$ 7,76 |
| | | | | | VALOR: | R\$ 8,40 |

91875 LUVA PARA ELETRODUTO, PVC, ROSCÁVEL, DN 25 MM (3/4"), PARA CIRCUITOS TERMINAIS, INSTALADA EM FORRO - FORNECIMENTO E INSTALAÇÃO. AF_03/2023 (UN)

| Quantidade | Descrição | Unidade | Valor Unitário | Valor Total | Valor com Encargos | |
|------------|---|---------|----------------|-------------|---|-----------------|
| 00001891 | LUVA EM PVC RIGIDO ROSCAVEL, DE 3/4", PARA ELETRODUTO | SINAPI | UN | 1,00000000 | R\$ 0,96 | R\$ 0,96 |
| | | | | | TOTAL Material: | R\$ 0,96 |
| 88247 | AUXILIAR DE ELETRICISTA COM ENCARGOS COMPLEMENTARES | SINAPI | H | 0,13700000 | R\$ 19,04 | R\$ 2,60 |
| 88264 | ELETRICISTA COM ENCARGOS COMPLEMENTARES | SINAPI | H | 0,13700000 | R\$ 23,87 | R\$ 3,27 |
| | | | | | TOTAL Mão de Obra com Encargos Complementares: | R\$ 5,87 |
| | | | | | VALOR: | R\$ 6,83 |

91886 LUVA PARA ELETRODUTO, PVC, ROSCÁVEL, DN 40 MM (1 3/4"), PARA CIRCUITOS TERMINAIS, INSTALADA EM PAREDE - FORNECIMENTO E INSTALAÇÃO. AF_03/2023 (UN)

| Quantidade | Descrição | Unidade | Valor Unitário | Valor Total | Valor com Encargos | |
|------------|---|---------|----------------|-------------|---|------------------|
| 00001902 | LUVA EM PVC RIGIDO ROSCAVEL, DE 1 1/4", PARA ELETRODUTO | SINAPI | UN | 1,00000000 | R\$ 2,08 | R\$ 2,08 |
| | | | | | TOTAL Material: | R\$ 2,08 |
| 88247 | AUXILIAR DE ELETRICISTA COM ENCARGOS COMPLEMENTARES | SINAPI | H | 0,24400000 | R\$ 19,04 | R\$ 4,64 |
| 88264 | ELETRICISTA COM ENCARGOS COMPLEMENTARES | SINAPI | H | 8,24400000 | R\$ 23,87 | R\$ 5,02 |
| | | | | | TOTAL Mão de Obra com Encargos Complementares: | R\$ 10,46 |
| | | | | | VALOR: | R\$ 12,54 |

89385 LUVA SOLDÁVEL E COM ROSCA, PVC, SOLDÁVEL, DN 25MM X 3/4", INSTALADO EM RAMAL OU SUB-RAMAL DE ÁGUA - FORNECIMENTO E INSTALAÇÃO. AF_06/2022 (UN)

| Quantidade | Descrição | Unidade | Valor Unitário | Valor Total | Valor com Encargos | |
|------------|--|---------|----------------|-------------|---|-----------------|
| 00000122 | ADESIVO PLASTICO PARA PVC, FRASCO COM "850" GR | SINAPI | UN | 0,00590000 | R\$ 43,33 | R\$ 0,25 |
| 00038383 | LIXA D'AGUA EM FOLHA, GRAO 100 | SINAPI | UN | 0,03150000 | R\$ 1,44 | R\$ 0,04 |
| 00003906 | LUVA SOLDÁVEL COM ROSCA, PVC, 25 MM X 3/4", PARA AGUA FRIA PREDIAL | SINAPI | UN | 1,00000000 | R\$ 1,31 | R\$ 1,31 |
| 00020083 | SOLUCAO PREPARADORA / LIMPADORA PARA PVC, FRASCO COM 1000 CM3 | SINAPI | UN | 0,00700000 | R\$ 49,09 | R\$ 0,34 |
| | | | | | TOTAL Material: | R\$ 1,94 |
| 88248 | AUXILIAR DE ENCANADOR OU BOMBEIRO HIDRÁULICO COM ENCARGOS COMPLEMENTARES | SINAPI | H | 0,09440000 | R\$ 18,22 | R\$ 1,71 |
| 88267 | ENCANADOR OU BOMBEIRO HIDRÁULICO COM ENCARGOS COMPLEMENTARES | SINAPI | H | 0,09440000 | R\$ 22,94 | R\$ 2,16 |
| | | | | | TOTAL Mão de Obra com Encargos Complementares: | R\$ 3,87 |
| | | | | | VALOR: | R\$ 5,81 |

97611 LÂMPADA COMPACTA FLUORESCENTE DE 15 W, BASE E27 - FORNECIMENTO E INSTALAÇÃO. AF_02/2020 (UN)

| Quantidade | Descrição | Unidade | Valor Unitário | Valor Total | Valor com Encargos |
|------------|-----------|---------|----------------|-------------|--------------------|
|------------|-----------|---------|----------------|-------------|--------------------|



RELATÓRIO ANALÍTICO - COMPOSIÇÕES AUXILIARES

| | | | | | |
|-----------------|---------------------------------------|-----------------------------|-------------------------|-------------|--------|
| OBRA: | UNIDADE BÁSICA DE SAÚDE - UBS PORTE I | DATA: | 04/10/2024 | BDI: | 28,82% |
| LOCAL: | SÍTIO MATA | SEINFRA | 028 1 COM DESONERAÇÃO | 84,44% | 47,48% |
| CLIENTE: | PREFEITURA MUNICIPAL DE PEDRA BRANCA | SINAPI | 2023/12 COM DESONERAÇÃO | 85,06% | 47,87% |
| | | Composições Próprias | PRÓPRIA | 0,00% | 0,00% |

| | | | | | | |
|----------|--|--------|----|------------|------------------------|------------------|
| 00038191 | LAMPADA FLUORESCENTE COMPACTA 2U BRANCA 35 W, BASE E27 (127/220 V) | SIHAPI | UN | 1,00000000 | R\$ 13,41 | R\$ 13,41 |
| 00012295 | SOQUETE DE BAQUELITE BASE E27, PARA LAMPADAS | SINAPI | UN | 1,00000000 | R\$ 1,98 | R\$ 1,98 |
| | | | | | TOTAL Material: | R\$ 15,39 |

| | | | | | | |
|-------|---|--------|---|------------|---|------------------|
| 88247 | AUXILIAR DE ELETRICISTA COM ENCARGOS COMPLEMENTARES | SINAPI | H | 0,06900000 | R\$ 19,04 | R\$ 1,31 |
| 88264 | ELETRICISTA COM ENCARGOS COMPLEMENTARES | SINAPI | H | 0,16550000 | R\$ 23,87 | R\$ 3,95 |
| | | | | | TOTAL Mão de Obra com Encargos Complementares: | R\$ 5,26 |
| | | | | | VALOR: | R\$ 20,65 |

97612 LÂMPADA COMPACTA FLUORESCENTE DE 20 W, BASE E27 - FORNECIMENTO E INSTALAÇÃO. AF. 02/2020 (UN)

| | | | | | | |
|----------|--|--------|----|------------|------------------------|------------------|
| 00038780 | LAMPADA FLUORESCENTE COMPACTA 3U BRANCA 20 W, BASE E27 (127/220 V) | SINAPI | UN | 1,00000000 | R\$ 15,30 | R\$ 15,30 |
| 00012295 | SOQUETE DE BAQUELITE BASE E27, PARA LAMPADAS | SINAPI | UN | 1,00000000 | R\$ 1,98 | R\$ 1,98 |
| | | | | | TOTAL Material: | R\$ 17,28 |

| | | | | | | |
|-------|---|--------|---|------------|---|------------------|
| 88247 | AUXILIAR DE ELETRICISTA COM ENCARGOS COMPLEMENTARES | SINAPI | H | 0,06900000 | R\$ 19,04 | R\$ 1,31 |
| 88264 | ELETRICISTA COM ENCARGOS COMPLEMENTARES | SINAPI | H | 0,16550000 | R\$ 23,87 | R\$ 3,95 |
| | | | | | TOTAL Mão de Obra com Encargos Complementares: | R\$ 5,26 |
| | | | | | VALOR: | R\$ 22,54 |

12714 MAO DE OBRA DE OPERAÇÃO BETELET.590L (H)

| | | | | | | |
|-------|-----------------------|---------|---|------------|---------------------------|--------------------|
| 12548 | OPERADOR DE BETONEIRA | SEINFRA | H | 1,00000000 | R\$ 21,2900 | R\$ 21,2900 |
| | | | | | TOTAL Mão de Obra: | R\$ 21,2900 |
| | | | | | VALOR: | R\$ 21,29 |

99062 MARCAÇÃO DE PONTOS EM GABARITO OU CAVALETE. AF. 10/2018 (UN)

| | | | | | | |
|----------|---|--------|----|------------|------------------------|-----------------|
| 00005068 | PREGO DE AÇO POLIDO COM CABECA 17 X 21 (2 X 11) | SINAPI | KG | 0,00340000 | R\$ 10,58 | R\$ 0,03 |
| | | | | | TOTAL Material: | R\$ 0,03 |

| | | | | | | |
|-------|---|--------|---|------------|---|-----------------|
| 88239 | AJUDANTE DE CARPINTEIRO COM ENCARGOS COMPLEMENTARES | SINAPI | H | 0,03230000 | R\$ 18,61 | R\$ 0,60 |
| 88262 | CARPINTEIRO DE FORMAS COM ENCARGOS COMPLEMENTARES | SINAPI | H | 0,06450000 | R\$ 23,26 | R\$ 1,50 |
| | | | | | TOTAL Mão de Obra com Encargos Complementares: | R\$ 2,10 |
| | | | | | VALOR: | R\$ 2,13 |

88274 MARMORISTA/GRANITEIRO COM ENCARGOS COMPLEMENTARES (H)

| | | | | | | |
|----------|---|--------|---|------------|---------------------------------------|-----------------|
| 00037370 | ALIMENTAÇÃO - HDRISTA (COLETADO CAIXA - ENCARGOS COMPLEMENTARES) | SINAPI | H | 1,00000000 | R\$ 2,73 | R\$ 2,73 |
| 00043489 | EPI - FAMILIA PEDREIRO - HORISTA (ENCARGOS COMPLEMENTARES - COLETADO CAIXA) | SINAPI | H | 1,00000000 | R\$ 1,00 | R\$ 1,00 |
| 00037372 | EXAMES - HORISTA (COLETADO CAIXA - ENCARGOS COMPLEMENTARES) | SINAPI | H | 1,00000000 | R\$ 1,08 | R\$ 1,08 |
| 00043465 | FERRAMENTAS - FAMILIA PEDREIRO - HORISTA (ENCARGOS COMPLEMENTARES - COLETADO CAIXA) | SINAPI | H | 1,00000000 | R\$ 0,66 | R\$ 0,66 |
| 00037373 | SEGURO - HDRISTA (COLETADO CAIXA - ENCARGOS COMPLEMENTARES) | SINAPI | H | 1,00000000 | R\$ 0,03 | R\$ 0,03 |
| 00037371 | TRANSPORTE - HDRISTA (COLETADO CAIXA - ENCARGOS COMPLEMENTARES) | SINAPI | H | 1,00000000 | R\$ 0,88 | R\$ 0,88 |
| | | | | | TOTAL Encargos Complementares: | R\$ 6,38 |

| | | | | | | |
|----------|-----------------------------------|--------|---|------------|---------------------------|------------------|
| 00004755 | MARMORISTA / GRANITEIRO (HORISTA) | SINAPI | H | 1,00000000 | R\$ 16,41 | R\$ 16,41 |
| | | | | | TOTAL Mão de Obra: | R\$ 16,41 |


| | | | | | | |
|-------|---|--------|---|------------|-----------------------|------------------|
| 95341 | CURSO DE CAPACITAÇÃO PARA MARMORISTA/GRANITEIRO (ENCARGOS COMPLEMENTARES) - HORISTA | SINAPI | H | 1,00000000 | R\$ 0,27 | R\$ 0,27 |
| | | | | | TOTAL Serviço: | R\$ 0,27 |
| | | | | | VALOR: | R\$ 23,06 |



RELATÓRIO ANALÍTICO - COMPOSIÇÕES AUXILIARES

| | |
|----------|---------------------------------------|
| OBRA: | UNIDADE BÁSICA DE SAÚDE - UBS PORTE I |
| LOCAL: | SÍTIO MATA |
| CLIENTE: | PREFEITURA MUNICIPAL DE PEDRA BRANCA |

| | | | |
|-----------------------|-------------------------|--------|--------|
| DATA: | 04/10/2024 | BDI: | 28,82% |
| SEINFRA | 028.1 COM DESONERAÇÃO | 54,44% | 47,48% |
| SINAPI | 2023V12 COM DESONERAÇÃO | 85,08% | 47,87% |
| Composições Partes | PRÓPRIA | 0,00% | 0,00% |



87548 MASSA ÚNICA, PARA RECEBIMENTO DE PINTURA, EM ARGAMASSA TRAÇO 1:2:8, PREPARO MANUAL, APLICADA MANUALMENTE EM FACES INTERNAS DE PAREDES, ESPESSURA DE 10MM, COM EXECUÇÃO DE TALISCAS. AF_06/2014 (M2)

| Quantidade | Descrição | Unidade | Valor Unitário | Valor Total | Valor | |
|------------|--|---------|----------------|---|------------|------------------|
| 88309 | PEDREIRO COM ENCARGOS COMPLEMENTARES | SINAPI | H | 0,35800000 | R\$ 23,56 | R\$ 82,4 |
| 88316 | SERVENTE COM ENCARGOS COMPLEMENTARES | SINAPI | H | 8,12800000 | R\$ 17,78 | R\$ 2,27 |
| | | | | TOTAL Mão de Obra com Encargos Complementares: | | R\$ 18,51 |
| 87369 | ARGAMASSA TRAÇO 1:2:8 (EM VOLUME DE CIMENTO, CAL E AREIA MÉDIA ÚMIDA) PARA EMBOÇO/MASSA ÚNICA/ASSENTAMENTO DE ALVENARIA DE VEDAÇÃO, PREPARO MANUAL. AF_08/2019 | SINAPI | M3 | 0,02130000 | R\$ 595,47 | R\$ 12,68 |
| | | | | TOTAL Serviço: | | R\$ 12,68 |
| | | | | VALOR: | | R\$ 23,19 |

87529 MASSA ÚNICA, PARA RECEBIMENTO DE PINTURA, EM ARGAMASSA TRAÇO 1:2:8, PREPARO MECÂNICO COM BETONEIRA 400L, APLICADA MANUALMENTE EM FACES INTERNAS DE PAREDES, ESPESSURA DE 20MM, COM EXECUÇÃO DE TALISCAS. AF_06/2014 (M2)

| Quantidade | Descrição | Unidade | Valor Unitário | Valor Total | Valor | |
|------------|--|---------|----------------|---|------------|------------------|
| 88309 | PEBREIRO COM ENCARGOS COMPLEMENTARES | SINAPI | H | 0,47000000 | R\$ 23,56 | R\$ 11,07 |
| 88316 | SERVENTE COM ENCARGOS COMPLEMENTARES | SINAPI | H | 0,17100000 | R\$ 17,78 | R\$ 3,04 |
| | | | | TOTAL Mão de Obra com Encargos Complementares: | | R\$ 14,11 |
| 87292 | ARGAMASSA TRAÇO 1:2:8 (EM VOLUME DE CIMENTO, CAL E AREIA MÉDIA ÚMIDA) PARA EMBOÇO/MASSA ÚNICA/ASSENTAMENTO DE ALVENARIA DE VEDAÇÃO, PREPARO MECÂNICO COM BETONEIRA 400 L. AF_08/2019 | SINAPI | M3 | 0,03760000 | R\$ 507,88 | R\$ 19,09 |
| | | | | TOTAL Serviço: | | R\$ 19,09 |
| | | | | VALOR: | | R\$ 33,20 |

100308 MECÂNICO DE REFRIGERAÇÃO COM ENCARGOS COMPLEMENTARES (H)

| Quantidade | Descrição | Unidade | Valor Unitário | Valor Total | Valor | |
|------------|--|---------|----------------|---------------------------------------|-----------|------------------|
| 80037370 | ALIMENTAÇÃO - HORISTA (COLETADO CAIXA - ENCARGOS COMPLEMENTARES) | SINAPI | H | 1,00000000 | R\$ 2,73 | R\$ 2,73 |
| 00043484 | EPI - FAMÍLIA ELETRICISTA - HORISTA (ENCARGOS COMPLEMENTARES - COLETADO CAIXA) | SINAPI | H | 1,00000000 | R\$ 0,97 | R\$ 0,97 |
| 00037372 | EXAMES - HORISTA (COLETADO CAIXA - ENCARGOS COMPLEMENTARES) | SINAPI | H | 1,00000000 | R\$ 1,08 | R\$ 1,08 |
| 00043460 | FERRAMENTAS - FAMÍLIA ELETRICISTA - HORISTA (ENCARGOS COMPLEMENTARES - COLETADO CAIXA) | SINAPI | H | 1,00000000 | R\$ 0,68 | R\$ 0,68 |
| 00037373 | SEGURO - HORISTA (COLETADO CAIXA - ENCARGOS COMPLEMENTARES) | SINAPI | H | 1,00000000 | R\$ 0,03 | R\$ 0,03 |
| 00037371 | TRANSPORTE - HORISTA (COLETADO CAIXA - ENCARGOS COMPLEMENTARES) | SINAPI | H | 1,00000000 | R\$ 0,88 | R\$ 0,88 |
| | | | | TOTAL Encargos Complementares: | | R\$ 6,37 |
| 00034794 | MECANICO DE REFRIGERACAO (HORISTA) | SINAPI | H | 1,00000000 | R\$ 16,58 | R\$ 16,58 |
| | | | | TOTAL Mão de Obra: | | R\$ 16,58 |
| 100298 | CURSO DE CAPACITAÇÃO PARA MECÂNICO DE REFRIGERAÇÃO (ENCARGOS COMPLEMENTARES) HORISTA | SINAPI | H | 1,00000000 | R\$ 0,52 | R\$ 0,52 |
| | | | | TOTAL Serviço: | | R\$ 0,52 |
| | | | | VALOR: | | R\$ 23,47 |

88392 MISTURADOR DE ARGAMASSA, EIXO HORIZONTAL, CAPACIDADE DE MISTURA 300 KG, MOTOR ELÉTRICO POTÊNCIA 5 CV - CHI DIURNO. AF_05/2023 (CH)

| Quantidade | Descrição | Unidade | Valor Unitário | Valor Total | Valor | |
|------------|---|---------|----------------|-----------------------|----------|-----------------|
| 88387 | MISTURADOR DE ARGAMASSA, EIXO HORIZONTAL, CAPACIDADE DE MISTURA 300 KG, MOTOR ELÉTRICO POTÊNCIA 5 CV - DEPRECIÇÃO. AF_05/2023 | SINAPI | H | 1,00000000 | R\$ 0,61 | R\$ 0,61 |
| 88389 | MISTURADOR DE ARGAMASSA, EIXO HORIZONTAL, CAPACIDADE DE MISTURA 300 KG, MOTOR ELÉTRICO POTÊNCIA 5 CV - JUROS. AF_05/2023 | SINAPI | H | 1,00000000 | R\$ 0,15 | R\$ 0,15 |
| | | | | TOTAL Serviço: | | R\$ 0,76 |
| | | | | VALOR: | | R\$ 0,76 |

88396 MISTURADOR DE ARGAMASSA, EIXO HORIZONTAL, CAPACIDADE DE MISTURA 300 KG, MOTOR ELÉTRICO POTÊNCIA 5 CV - CHP DIURNO. AF_06/2023 (CHP)

| Quantidade | Descrição | Unidade | Valor Unitário | Valor Total | Valor | |
|------------|---|---------|----------------|-------------|----------|----------|
| 88387 | MISTURADOR DE ARGAMASSA, EIXO HORIZONTAL, CAPACIDADE DE MISTURA 300 KG, MOTOR ELÉTRICO POTÊNCIA 5 CV - DEPRECIÇÃO. AF_05/2023 | SINAPI | H | 1,00000000 | R\$ 0,61 | R\$ 0,61 |



RELATÓRIO ANALÍTICO - COMPOSIÇÕES AUXILIARES

| | | | | | |
|----------|---------------------------------------|----------------------|-------------------------|--------|--------|
| OBRA: | UNIDADE BÁSICA DE SAÚDE - UBS PORTE I | DATA: | 04/10/2024 | SDI: | 28,82% |
| LOCAL: | SÍTIO MATA | SEM-FRA: | 028.1 COM DESONERAÇÃO | 84,44% | 47,48% |
| CLIENTE: | PREFEITURA MUNICIPAL DE PEDRA BRANCA | SINAPI: | 2023/12 COM DESONERAÇÃO | 85,00% | 47,87% |
| | | Compostagem Própria: | PRÓPRIA | 0,00% | 0,00% |

| | | | | | | |
|-------|--|--------|---|------------|----------------|----------|
| 88389 | MISTURADOR DE ARGAMASSA, EIXO HORIZONTAL, CAPACIDADE DE MISTURA 300 KG, MOTOR ELÉTRICO POTÊNCIA 5 CV - JUROS. AF_05/2023 | SINAPI | H | 1,00000000 | R\$ 0,15 | R\$ 0,15 |
| 88390 | MISTURADOR DE ARGAMASSA, EIXO HORIZONTAL, CAPACIDADE DE MISTURA 300 KG, MOTOR ELÉTRICO POTÊNCIA 5 CV - MANUTENÇÃO. AF_05/2023 | SINAPI | H | 1,00000000 | R\$ 0,71 | R\$ 0,71 |
| 88391 | MISTURADOR DE ARGAMASSA, EIXO HORIZONTAL, CAPACIDADE DE MISTURA 300 KG, MOTOR ELÉTRICO POTÊNCIA 5 CV - MATERIAIS NA OPERAÇÃO. AF_05/2023 | SINAPI | H | 1,00000000 | R\$ 2,47 | R\$ 2,47 |
| | | | | | TOTAL Serviço: | R\$ 3,94 |
| | | | | | VALOR: | R\$ 3,94 |

| | | | | | | |
|--|---|--------|----|------------|--------------------|----------|
| 88387 MISTURADOR DE ARGAMASSA, EIXO HORIZONTAL, CAPACIDADE DE MISTURA 300 KG, MOTOR ELÉTRICO POTÊNCIA 5 CV - DEPRECIAÇÃO. AF_05/2023 (H) | | | | | | |
| 00037544 | MISTURADOR DE ARGAMASSA, EIXO HORIZONTAL, CAPACIDADE DE MISTURA 300 KG, MOTOR ELÉTRICO TRIFÁSICO 220/380 V, POTÊNCIA 5 CV | SINAPI | UN | 0,00006000 | R\$ 10,235,10 | R\$ 0,61 |
| | | | | | TOTAL Equipamento: | R\$ 0,61 |
| | | | | | VALOR: | R\$ 0,61 |

| | | | | | | |
|--|---|--------|----|------------|--------------------|----------|
| 88389 MISTURADOR DE ARGAMASSA, EIXO HORIZONTAL, CAPACIDADE DE MISTURA 300 KG, MOTOR ELÉTRICO POTÊNCIA 5 CV - JUROS. AF_05/2023 (H) | | | | | | |
| 00037544 | MISTURADOR DE ARGAMASSA, EIXO HORIZONTAL, CAPACIDADE DE MISTURA 300 KG, MOTOR ELÉTRICO TRIFÁSICO 220/380 V, POTÊNCIA 5 CV | SINAPI | UH | 0,00001480 | R\$ 10,235,10 | R\$ 0,15 |
| | | | | | TOTAL Equipamento: | R\$ 0,15 |
| | | | | | VALOR: | R\$ 0,15 |

| | | | | | | |
|---|---|--------|----|------------|--------------------|----------|
| 88390 MISTURADOR DE ARGAMASSA, EIXO HORIZONTAL, CAPACIDADE DE MISTURA 300 KG, MOTOR ELÉTRICO POTÊNCIA 5 CV - MANUTENÇÃO. AF_05/2023 (H) | | | | | | |
| 00037544 | MISTURADOR DE ARGAMASSA, EIXO HORIZONTAL, CAPACIDADE DE MISTURA 300 KG, MOTOR ELÉTRICO TRIFÁSICO 220/380 V, POTÊNCIA 5 CV | SINAPI | UH | 0,00007000 | R\$ 10,235,10 | R\$ 0,71 |
| | | | | | TOTAL Equipamento: | R\$ 0,71 |
| | | | | | VALOR: | R\$ 0,71 |

| | | | | | | |
|--|---|--------|-----|------------|-----------------|----------|
| 88391 MISTURADOR DE ARGAMASSA, EIXO HORIZONTAL, CAPACIDADE DE MISTURA 300 KG, MOTOR ELÉTRICO POTÊNCIA 5 CV - MATERIAIS NA OPERAÇÃO. AF_05/2023 (H) | | | | | | |
| 00002705 | ENERGIA ELÉTRICA ATE 2000 KWH INDUSTRIAL, SEM DEMANDA | SINAPI | KWH | 3,12799000 | R\$ 0,79 | R\$ 2,47 |
| | | | | | TOTAL Especial: | R\$ 2,47 |
| | | | | | VALOR: | R\$ 2,47 |

| | | | | | | |
|--|---|--------|---|------------|--------------------------------|----------|
| 88278 MONTADOR DE ESTRUTURA METÁLICA COM ENCARGOS COMPLEMENTARES (H) | | | | | | |
| 00037370 | ALIMENTAÇÃO - HDRISTA (COLETADO CAIXA - ENCARGOS COMPLEMENTARES) | SINAPI | H | 1,00000000 | R\$ 2,73 | R\$ 2,73 |
| 00043488 | EPI - FAMÍLIA OPERADOR ESCAVADEIRA - HDRISTA (ENCARGOS COMPLEMENTARES - COLETADO CAIXA) | SINAPI | H | 1,00000000 | R\$ 0,69 | R\$ 0,69 |
| 00037372 | EXAMES - HORISTA (COLETADO CAIXA - ENCARGOS COMPLEMENTARES) | SINAPI | H | 1,00000000 | R\$ 1,08 | R\$ 1,08 |
| 00043464 | FERRAMENTAS - FAMÍLIA OPERADOR ESCAVADEIRA - HORISTA (ENCARGOS COMPLEMENTARES COLETADO CAIXA) | SINAPI | H | 1,00000000 | R\$ 0,01 | R\$ 0,01 |
| 00037373 | SEGURO - HORISTA (COLETADO CAIXA - ENCARGOS COMPLEMENTARES) | SINAPI | H | 1,00000000 | R\$ 0,03 | R\$ 0,03 |
| 00037371 | TRANSPORTE - HORISTA (COLETADO CAIXA - ENCARGOS COMPLEMENTARES) | SINAPI | H | 1,00000000 | R\$ 0,88 | R\$ 0,88 |
| | | | | | TOTAL Encargos Complementares: | R\$ 5,42 |


| | | | | | | |
|----------|--|--------|---|------------|--------------------|-----------|
| 00044497 | MONTADOR DE ESTRUTURAS METÁLICAS HDRISTA | SINAPI | H | 1,00000000 | R\$ 15,24 | R\$ 15,24 |
| | | | | | TOTAL Mão de Obra: | R\$ 15,24 |

| | | | | | | |
|-------|--|--------|---|------------|----------------|-----------|
| 95344 | CURSO DE CAPACITAÇÃO PARA MONTADOR DE ESTRUTURA METÁLICA (ENCARGOS COMPLEMENTARES) - HORISTA | SINAPI | H | 1,00000000 | R\$ 0,20 | R\$ 0,20 |
| | | | | | TOTAL Serviço: | R\$ 0,20 |
| | | | | | VALOR: | R\$ 20,86 |

| | | | | | | |
|---|--|--|--|--|--|--|
| 5934 MOTONIVELADORA POTÊNCIA BÁSICA LÍQUIDA (PRIMEIRA MARCA) 125 HP, PESO BRUTO 13032 KG, LARGURA DA LÂMINA DE 3,7 M - CHI DIURNO. AF_06/2014 (CHI) | | | | | | |
|---|--|--|--|--|--|--|



RELATÓRIO ANALÍTICO - COMPOSIÇÕES AUXILIARES



| | |
|----------|---------------------------------------|
| OBRA: | UNIDADE BÁSICA DE SAÚDE - UBS PORTE I |
| LOCAL: | SÍTIO MATA |
| CLIENTE: | PREFEITURA MUNICIPAL DE PEDRA BRANCA |

| | | | |
|-----------------------|------------------------------|-------------------|--------|
| DATA: | 04/10/2024 | BDI: | 28,82% |
| FORMA DE PAGAMENTO: | SEMFRA 028.1 COM DESONERAÇÃO | IMPOSTO DE RENDA: | 84,44% |
| | 2023/12 COM DESONERAÇÃO | IRRF: | 47,87% |
| COMPOSIÇÃO DE PREÇOS: | PRÓPRIA | IMPOSTO DE RENDA: | 0,00% |
| | | IRRF: | 0,00% |

| Quantidade | Descrição | Unidade | Medida | Valor Unitário | Valor Total | Valor Total |
|---|---|---------|--------|----------------|-------------|------------------|
| 88300 | OPERADOR DE MOTONIVELADORA COM ENCARGOS COMPLEMENTARES | SINAPI | H | 1,00000000 | R\$ 37,34 | R\$ 37,34 |
| TOTAL Mão de Obra com Encargos Complementares: | | | | | | R\$ 37,34 |
| 89228 | MOTONIVELADORA POTÊNCIA BÁSICA LÍQUIDA (PRIMEIRA MARCHA) 125 HP, PESO BRUTO 13032 KG, LARGURA DA LÂMINA DE 3,7 M - DEPRECIÇÃO. AF_06/2014 | SINAPI | H | 1,00000000 | R\$ 37,65 | R\$ 37,65 |
| 89229 | MOTONIVELADORA POTÊNCIA BÁSICA LÍQUIDA (PRIMEIRA MARCHA) 125 HP, PESO BRUTO 13032 KG, LARGURA DA LÂMINA DE 3,7 M - JURDS. AF_06/2014 | SINAPI | H | 1,00000000 | R\$ 13,27 | R\$ 13,27 |
| TOTAL Serviço: | | | | | | R\$ 50,92 |
| VALOR: | | | | | | R\$ 88,26 |

| Quantidade | Descrição | Unidade | Medida | Valor Unitário | Valor Total | Valor Total |
|---|--|---------|--------|----------------|-------------|-------------------|
| 5932 MOTONIVELADORA POTÊNCIA BÁSICA LÍQUIDA (PRIMEIRA MARCHA) 125 HP, PESO BRUTO 13032 KG, LARGURA DA LÂMINA DE 3,7 M - CHP DIURNO. AF_06/2014 (CHP) | | | | | | |
| 88300 | OPERADOR DE MOTONIVELADORA COM ENCARGOS COMPLEMENTARES | SINAPI | H | 1,00000000 | R\$ 37,34 | R\$ 37,34 |
| TOTAL Mão de Obra com Encargos Complementares: | | | | | | R\$ 37,34 |
| 89228 | MOTONIVELADORA POTÊNCIA BÁSICA LÍQUIDA (PRIMEIRA MARCHA) 125 HP, PESO BRUTO 13032 KG, LARGURA DA LÂMINA DE 3,7 M - DEPRECIÇÃO. AF_06/2014 | SINAPI | H | 1,00000000 | R\$ 37,65 | R\$ 37,65 |
| 89229 | MOTONIVELADORA POTÊNCIA BÁSICA LÍQUIDA (PRIMEIRA MARCHA) 125 HP, PESO BRUTO 13032 KG, LARGURA DA LÂMINA DE 3,7 M - JURDS. AF_06/2014 | SINAPI | H | 1,00000000 | R\$ 13,27 | R\$ 13,27 |
| 5779 | MOTONIVELADORA POTÊNCIA BÁSICA LÍQUIDA (PRIMEIRA MARCHA) 125 HP, PESO BRUTO 13032 KG, LARGURA DA LÂMINA DE 3,7 M - MANUTENÇÃO. AF_06/2014 | SINAPI | H | 1,00000000 | R\$ 60,52 | R\$ 60,52 |
| 53849 | MOTONIVELADORA POTÊNCIA BÁSICA LÍQUIDA (PRIMEIRA MARCHA) 125 HP, PESO BRUTO 13032 KG, LARGURA DA LÂMINA DE 3,7 M - MATERIAIS NA OPERAÇÃO. AF_06/2014 | SINAPI | H | 1,00000000 | R\$ 68,83 | R\$ 68,83 |
| TOTAL Serviço: | | | | | | R\$ 180,27 |
| VALOR: | | | | | | R\$ 217,61 |


| Quantidade | Descrição | Unidade | Medida | Valor Unitário | Valor Total | Valor Total |
|--|--|---------|--------|----------------|----------------|------------------|
| 89228 MOTONIVELADORA POTÊNCIA BÁSICA LÍQUIDA (PRIMEIRA MARCHA) 125 HP, PESO BRUTO 13032 KG, LARGURA DA LÂMINA DE 3,7 M - DEPRECIÇÃO. AF_06/2014 (H) | | | | | | |
| 00004090 | MOTONIVELADORA POTENCIA BASICA LIQUIBA (PRIMEIRA MARCHA) 125 HP, PESO BRUTO 13843 KG, LARGURA DA LAMINA DE 3,7 M | SINAPI | UN | 0,00004000 | R\$ 941,265,00 | R\$ 37,65 |
| TOTAL Equipamento: | | | | | | R\$ 37,65 |
| VALOR: | | | | | | R\$ 37,65 |

| Quantidade | Descrição | Unidade | Medida | Valor Unitário | Valor Total | Valor Total |
|---|--|---------|--------|----------------|----------------|------------------|
| 89229 MOTONIVELADORA POTÊNCIA BÁSICA LÍQUIDA (PRIMEIRA MARCHA) 125 HP, PESO BRUTO 13032 KG, LARGURA DA LÂMINA DE 3,7 M - JURDS. AF_06/2014 (H) | | | | | | |
| 00004090 | MOTONIVELADORA POTENCIA BASICA LIQUIDA (PRIMEIRA MARCHA) 125 HP, PESO BRUTO 13843 KG, LARGURA DA LAMINA DE 3,7 M | SINAPI | UN | 0,00001410 | R\$ 941,265,00 | R\$ 13,27 |
| TOTAL Equipamento: | | | | | | R\$ 13,27 |
| VALOR: | | | | | | R\$ 13,27 |

| Quantidade | Descrição | Unidade | Medida | Valor Unitário | Valor Total | Valor Total |
|---|--|---------|--------|----------------|----------------|------------------|
| 5779 MOTONIVELADORA POTÊNCIA BÁSICA LÍQUIDA (PRIMEIRA MARCHA) 125 HP, PESO BRUTO 13032 KG, LARGURA DA LÂMINA DE 3,7 M - MANUTENÇÃO. AF_06/2014 (H) | | | | | | |
| 00004090 | MOTONIVELADORA POTENCIA BASICA LIQUIDA (PRIMEIRA MARCHA) 125 HP, PESO BRUTO 13843 KG, LARGURA DA LAMINA DE 3,7 M | SINAPI | UN | 0,00006430 | R\$ 941,265,00 | R\$ 60,52 |
| TOTAL Equipamento: | | | | | | R\$ 60,52 |
| VALOR: | | | | | | R\$ 60,52 |

| Quantidade | Descrição | Unidade | Medida | Valor Unitário | Valor Total | Valor Total |
|---|---|---------|--------|----------------|-------------|------------------|
| 53849 MOTONIVELADORA POTÊNCIA BÁSICA LÍQUIDA (PRIMEIRA MARCHA) 125 HP, PESO BRUTO 13032 KG, LARGURA DA LÂMINA DE 3,7 M - MATERIAIS NA OPERAÇÃO. AF_06/2014 (H) | | | | | | |
| 00004221 | DIESEL COMBUSTIVEL COMUM METRO POLITAND S-10 DU S-500 | SINAPI | L | 11,99000000 | R\$ 4,92 | R\$ 68,83 |
| TOTAL Material: | | | | | | R\$ 68,83 |
| VALOR: | | | | | | R\$ 68,83 |

| Quantidade | Descrição | Unidade | Medida | Valor Unitário | Valor Total | Valor Total |
|--|-----------|---------|--------|----------------|-------------|-------------|
| 88281 MOTDRISTA DE BASCULANTE COM ENCARGOS COMPLEMENTARES (H) | | | | | | |



RELATÓRIO ANALÍTICO - COMPOSIÇÕES AUXILIARES

| OBRA: | | UNIDADE BÁSICA DE SAÚDE - UBS PORTE I | | DATA : 04/10/2024 | | BDI : 28,82% | |
|---------------------------------------|---|---------------------------------------|---|--|-----------|---------------------|------------------|
| LOCAL: | | SÍTIO MATA | | SENFRA 028 1 COM DESONERAÇÃO 84,44% 47,48% | | | |
| CLIENTE: | | PREFEITURA MUNICIPAL DE PEDRA BRANCA | | SINAPI 2023/12 COM DESONERAÇÃO 85,06% 47,87% | | | |
| | | | | Composições Próprias | | PRÓPRIA 0,00% 0,00% | |
| 00037370 | ALIMENTAÇÃO - HORISTA (COLETADO CAIXA - ENCARGOS COMPLEMENTARES) | SINAPI | H | 1,00000000 | R\$ 2,73 | | R\$ 2,73 |
| 00043488 | EPI - FAMÍLIA OPERADOR ESCAVADEIRA - HORISTA (ENCARGOS COMPLEMENTARES - COLETADO CAIXA) | SINAPI | H | 1,00000000 | R\$ 0,69 | | R\$ 0,69 |
| 00037372 | EXAMES - HORISTA (COLETADO CAIXA - ENCARGOS COMPLEMENTARES) | SINAPI | H | 1,00000000 | R\$ 1,06 | | R\$ 1,06 |
| 00043464 | FERRAMENTAS - FAMÍLIA OPERADOR ESCAVADEIRA - HORISTA (ENCARGOS COMPLEMENTARES COLETADO CAIXA) | SINAPI | H | 1,00000000 | R\$ 0,01 | | R\$ 0,01 |
| 00037373 | SEGURO - HORISTA (COLETADO CAIXA - ENCARGOS COMPLEMENTARES) | SINAPI | H | 1,00000000 | R\$ 0,03 | | R\$ 0,03 |
| 00037371 | TRANSPORTE - HORISTA (COLETADO CAIXA - ENCARGOS COMPLEMENTARES) | SINAPI | H | 1,00000000 | R\$ 0,88 | | R\$ 0,88 |
| TOTAL Encargos Complementares: | | | | | | | R\$ 5,42 |
| 00020020 | MOTORISTA DE CAMINHÃO-BASCULANTE (HORISTA) | SINAPI | H | 1,00000000 | R\$ 24,59 | | R\$ 24,59 |
| TOTAL Mão de Obra: | | | | | | | R\$ 24,59 |
| 95346 | CURSO DE CAPACITAÇÃO PARA MOTORISTA DE BASCULANTE (ENCARGOS COMPLEMENTARES) - HORISTA | SINAPI | H | 1,00000000 | R\$ 0,14 | | R\$ 0,14 |
| TOTAL Serviço: | | | | | | | R\$ 0,14 |
| VALOR: | | | | | | | R\$ 30,15 |

| 88282 MOTORISTA DE CAMINHÃO COM ENCARGOS COMPLEMENTARES (H) | | | | | | | |
|--|---|--------|---|------------|-----------|--|------------------|
| 00037370 | ALIMENTAÇÃO - HORISTA (COLETADO CAIXA - ENCARGOS COMPLEMENTARES) | SINAPI | H | 1,00000000 | R\$ 2,73 | | R\$ 2,73 |
| 00043488 | EPI - FAMÍLIA OPERADOR ESCAVADEIRA - HORISTA (ENCARGOS COMPLEMENTARES - COLETADO CAIXA) | SINAPI | H | 1,00000000 | R\$ 0,69 | | R\$ 0,69 |
| 00037372 | EXAMES - HORISTA (COLETADO CAIXA - ENCARGOS COMPLEMENTARES) | SINAPI | H | 1,00000000 | R\$ 1,06 | | R\$ 1,06 |
| 00043464 | FERRAMENTAS - FAMÍLIA OPERADOR ESCAVADEIRA - HORISTA (ENCARGOS COMPLEMENTARES COLETADO CAIXA) | SINAPI | H | 1,00000000 | R\$ 0,01 | | R\$ 0,01 |
| 00037373 | SEGURO - HORISTA (COLETADO CAIXA - ENCARGOS COMPLEMENTARES) | SINAPI | H | 1,00000000 | R\$ 0,03 | | R\$ 0,03 |
| 00037371 | TRANSPORTE - HORISTA (COLETADO CAIXA - ENCARGOS COMPLEMENTARES) | SINAPI | H | 1,00000000 | R\$ 0,88 | | R\$ 0,88 |
| TOTAL Encargos Complementares: | | | | | | | R\$ 5,42 |
| 00004093 | MOTORISTA DE CAMINHÃO (HORISTA) | SINAPI | H | 1,00000000 | R\$ 23,66 | | R\$ 23,66 |
| TOTAL Mão de Obra: | | | | | | | R\$ 23,66 |
| 95347 | CURSO DE CAPACITAÇÃO PARA MOTORISTA DE CAMINHÃO (ENCARGOS COMPLEMENTARES) - HORISTA | SINAPI | H | 1,00000000 | R\$ 0,13 | | R\$ 0,13 |
| TOTAL Serviço: | | | | | | | R\$ 0,13 |
| VALOR: | | | | | | | R\$ 29,21 |

| 88286 MOTORISTA OPERADOR DE MUNCK COM ENCARGOS COMPLEMENTARES (H) | | | | | | | |
|--|---|--------|---|------------|-----------|--|------------------|
| 00037370 | ALIMENTAÇÃO - HORISTA (COLETADO CAIXA - ENCARGOS COMPLEMENTARES) | SINAPI | H | 1,00000000 | R\$ 2,73 | | R\$ 2,73 |
| 00043488 | EPI - FAMÍLIA OPERADOR ESCAVADEIRA - HORISTA (ENCARGOS COMPLEMENTARES - COLETADO CAIXA) | SINAPI | H | 1,00000000 | R\$ 0,69 | | R\$ 0,69 |
| 00037372 | EXAMES - HORISTA (COLETADO CAIXA - ENCARGOS COMPLEMENTARES) | SINAPI | H | 1,00000000 | R\$ 1,06 | | R\$ 1,06 |
| 00043464 | FERRAMENTAS - FAMÍLIA OPERADOR ESCAVADEIRA - HORISTA (ENCARGOS COMPLEMENTARES COLETADO CAIXA) | SINAPI | H | 1,00000000 | R\$ 0,01 | | R\$ 0,01 |
| 00037373 | SEGURO - HORISTA (COLETADO CAIXA - ENCARGOS COMPLEMENTARES) | SINAPI | H | 1,00000000 | R\$ 0,03 | | R\$ 0,03 |
| 00037371 | TRANSPORTE - HORISTA (COLETADO CAIXA - ENCARGOS COMPLEMENTARES) | SINAPI | H | 1,00000000 | R\$ 0,88 | | R\$ 0,88 |
| TOTAL Encargos Complementares: | | | | | | | R\$ 5,42 |
| 00004096 | MOTORISTA OPERADOR DE CAMINHÃO COM MUNCK (HORISTA) | SINAPI | H | 1,00000000 | R\$ 26,53 | | R\$ 26,53 |
| TOTAL Mão de Obra: | | | | | | | R\$ 26,53 |
| 95351 | CURSO DE CAPACITAÇÃO PARA MOTORISTA OPERADOR DE MUNCK (ENCARGOS COMPLEMENTARES) - HORISTA | SINAPI | H | 1,00000000 | R\$ 0,50 | | R\$ 0,50 |
| TOTAL Serviço: | | | | | | | R\$ 0,50 |



RELATÓRIO ANALÍTICO - COMPOSIÇÕES AUXILIARES

PREFEITURA MUNICIPAL DE PEDRA BRANCA
3.982
Paginas
C.P.L

| | | | | | |
|---------------|---------------------------------------|-------------------------|------------------------|--------|------------------|
| OBRA: | UNIDADE BÁSICA DE SAÚDE - UBS PORTE I | DATA: | 04/10/2024 | BDI: | 28,82% |
| LOCAL: | SÍTIO MATA | SENFRA: | 028 1 COM DESONERAÇÃO | 84,44% | 47,48% |
| CLIENTE: | PREFEITURA MUNICIPAL DE PEDRA BRANCA | SINAPI: | 202312 COM DESONERAÇÃO | 85,06% | 47,67% |
| | | Composições Programa | PRÓPRIA | 0,00% | 0,00% |
| VALOR: | | | | | R\$ 32,45 |

88377 OPERADOR DE BETONEIRA ESTACIONÁRIA/MISTURADOR COM ENCARGOS COMPLEMENTARES (H)

| Descrição Complementar | UNIDADE | QUANT | VALOR UNITÁRIO | VALOR TOTAL |
|--|---------|-------|----------------|-----------------|
| 00037370 ALIMENTAÇÃO - HORISTA (COLETADO CAIXA - ENCARGOS COMPLEMENTARES) | SINAPI | H | 1,00000000 | R\$ 2,73 |
| 00043488 EPI - FAMÍLIA OPERADOR ESCAVADEIRA - HORISTA (ENCARGOS COMPLEMENTARES - COLETADO CAIXA) | SINAPI | H | 1,00000000 | R\$ 0,69 |
| 00037372 EXAMES - HORISTA (COLETADO CAIXA - ENCARGOS COMPLEMENTARES) | SINAPI | H | 1,00000000 | R\$ 1,08 |
| 00043464 FERRAMENTAS - FAMÍLIA OPERADOR ESCAVADEIRA - HORISTA (ENCARGOS COMPLEMENTARES COLETADO CAIXA) | SINAPI | H | 1,00000000 | R\$ 0,01 |
| 00037373 SEGURO - HORISTA (COLETADO CAIXA - ENCARGOS COMPLEMENTARES) | SINAPI | H | 1,00000000 | R\$ 0,03 |
| 00037371 TRANSPORTE - HORISTA (COLETADO CAIXA - ENCARGOS COMPLEMENTARES) | SINAPI | H | 1,00000000 | R\$ 0,88 |
| TOTAL Encargos Complementares: | | | | R\$ 5,42 |

| Mão de Obra | UNIDADE | QUANT | VALOR UNITÁRIO | VALOR TOTAL |
|--|---------|-------|----------------|------------------|
| 00037666 OPERADOR DE BETONEIRA ESTACIONARIA / MISTURADOR (HORISTA) | SINAPI | H | 1,00000000 | R\$ 16,71 |
| TOTAL Mão de Obra: | | | | R\$ 16,71 |

| Serviço | UNIDADE | QUANT | VALOR UNITÁRIO | VALOR TOTAL |
|---|---------|-------|----------------|------------------|
| 95389 CURSO DE CAPACITAÇÃO PARA OPERADOR DE BETONEIRA ESTACIONÁRIA/MISTURADOR (ENCARGOS COMPLEMENTARES) - HORISTA | SINAPI | H | 1,00000000 | R\$ 0,15 |
| TOTAL Serviço: | | | | R\$ 0,15 |
| VALOR: | | | | R\$ 22,28 |

88294 OPERADOR DE ESCAVADEIRA COM ENCARGOS COMPLEMENTARES (H)

| Descrição Complementar | UNIDADE | QUANT | VALOR UNITÁRIO | VALOR TOTAL |
|--|---------|-------|----------------|-----------------|
| 00037370 ALIMENTAÇÃO - HORISTA (COLETADO CAIXA - ENCARGOS COMPLEMENTARES) | SINAPI | H | 1,00000000 | R\$ 2,73 |
| 00043488 EPI - FAMÍLIA OPERADOR ESCAVADEIRA - HORISTA (ENCARGOS COMPLEMENTARES - COLETADO CAIXA) | SINAPI | H | 1,00000000 | R\$ 0,69 |
| 00037372 EXAMES - HORISTA (COLETADO CAIXA - ENCARGOS COMPLEMENTARES) | SINAPI | H | 1,00000000 | R\$ 1,08 |
| 00043464 FERRAMENTAS - FAMÍLIA OPERADOR ESCAVADEIRA - HORISTA (ENCARGOS COMPLEMENTARES COLETADO CAIXA) | SINAPI | H | 1,00000000 | R\$ 0,01 |
| 00037373 SEGURO - HORISTA (COLETADO CAIXA - ENCARGOS COMPLEMENTARES) | SINAPI | H | 1,00000000 | R\$ 0,03 |
| 00037371 TRANSPORTE - HORISTA (COLETADO CAIXA - ENCARGOS COMPLEMENTARES) | SINAPI | H | 1,00000000 | R\$ 0,88 |
| TOTAL Encargos Complementares: | | | | R\$ 5,42 |


| Mão de Obra | UNIDADE | QUANT | VALOR UNITÁRIO | VALOR TOTAL |
|--|---------|-------|----------------|------------------|
| 00004234 OPERADOR DE ESCAVADEIRA (HORISTA) | SINAPI | H | 1,00000000 | R\$ 21,65 |
| TOTAL Mão de Obra: | | | | R\$ 21,65 |

| Serviço | UNIDADE | QUANT | VALOR UNITÁRIO | VALOR TOTAL |
|---|---------|-------|----------------|------------------|
| 95357 CURSO DE CAPACITAÇÃO PARA OPERADOR DE ESCAVADEIRA (ENCARGOS COMPLEMENTARES) - HORISTA | SINAPI | H | 1,00000000 | R\$ 0,28 |
| TOTAL Serviço: | | | | R\$ 0,28 |
| VALOR: | | | | R\$ 27,35 |

88295 OPERADOR DE GUINCHO COM ENCARGOS COMPLEMENTARES (H)

| Descrição Complementar | UNIDADE | QUANT | VALOR UNITÁRIO | VALOR TOTAL |
|--|---------|-------|----------------|-----------------|
| 00037370 ALIMENTAÇÃO - HORISTA (COLETADO CAIXA - ENCARGOS COMPLEMENTARES) | SINAPI | H | 1,00000000 | R\$ 2,73 |
| 00043488 EPI - FAMÍLIA OPERADOR ESCAVADEIRA - HORISTA (ENCARGOS COMPLEMENTARES - COLETADO CAIXA) | SINAPI | H | 1,00000000 | R\$ 0,69 |
| 00037372 EXAMES - HORISTA (COLETADO CAIXA - ENCARGOS COMPLEMENTARES) | SINAPI | H | 1,00000000 | R\$ 1,08 |
| 00043464 FERRAMENTAS - FAMÍLIA OPERADOR ESCAVADEIRA - HORISTA (ENCARGOS COMPLEMENTARES COLETADO CAIXA) | SINAPI | H | 1,00000000 | R\$ 0,01 |
| 00037373 SEGURO - HORISTA (COLETADO CAIXA - ENCARGOS COMPLEMENTARES) | SINAPI | H | 1,00000000 | R\$ 0,03 |
| 00037371 TRANSPORTE - HORISTA (COLETADO CAIXA - ENCARGOS COMPLEMENTARES) | SINAPI | H | 1,00000000 | R\$ 0,88 |
| TOTAL Encargos Complementares: | | | | R\$ 5,42 |

| Mão de Obra | UNIDADE | QUANT | VALOR UNITÁRIO | VALOR TOTAL |
|--|---------|-------|----------------|-------------|
| 00004253 OPERADOR DE GUINCHO DO GUINCHEIRO (HORISTA) | SINAPI | H | 1,00000000 | R\$ 16,71 |



RELATÓRIO ANALÍTICO - COMPOSIÇÕES AUXILIARES

| | | | | | |
|----------|---------------------------------------|--------------------|-------------------------|--------|--------|
| OBRA: | UNIDADE BÁSICA DE SAÚDE - UBS PORTE 1 | DATA: | 04/10/2024 | IBDI: | 28,62% |
| LOCAL: | SITIO MATA | SEM PRA | 028.1 COM DESONERAÇÃO | 84,44% | 47,48% |
| CLIENTE: | PREFEITURA MUNICIPAL DE PEDRA BRANCA | SINAPI | 2023/12 COM DESONERAÇÃO | 85,08% | 47,57% |
| | | Composição Própria | PRÓPRIA | 0,00% | 0,00% |

| | | | | | | |
|-------|---|--------|---|------------|---------------------------|------------------|
| | | | | | TOTAL Mão de Obra: | R\$ 14,71 |
| 95358 | CURSO DE CAPACITAÇÃO PARA OPERADOR DE GUINCHO (ENCARGOS COMPLEMENTARES) - HORISTA | SINAPI | H | 1,00000000 | R\$ 0,31 | R\$ 0,31 |
| | | | | | TOTAL Serviço: | R\$ 0,31 |
| | | | | | VALOR: | R\$ 22,44 |

| | | | | | | |
|--|---|--------|---|------------|---------------------------------------|-----------------|
| 88296 OPERADOR DE GUINDASTE COM ENCARGOS COMPLEMENTARES (H) | | | | | | |
| 00037370 | ALIMENTAÇÃO - HORISTA (COLETADO CAIXA - ENCARGOS COMPLEMENTARES) | SINAPI | H | 1,00000000 | R\$ 2,73 | R\$ 2,73 |
| 00043488 | EPI - FAMÍLIA OPERADOR ESCAVADEIRA - HORISTA (ENCARGOS COMPLEMENTARES - COLETADO CAIXA) | SINAPI | H | 1,00000000 | R\$ 0,69 | R\$ 0,69 |
| 00037372 | EXAMES - HORISTA (COLETADO CAIXA - ENCARGOS COMPLEMENTARES) | SINAPI | H | 1,00000000 | R\$ 1,08 | R\$ 1,08 |
| 00043464 | FERRAMENTAS - FAMÍLIA OPERADOR ESCAVADEIRA - HORISTA (ENCARGOS COMPLEMENTARES COLETADO CAIXA) | SINAPI | H | 1,00000000 | R\$ 0,01 | R\$ 0,01 |
| 00037373 | SEGURO - HORISTA (COLETADO CAIXA - ENCARGOS COMPLEMENTARES) | SINAPI | H | 1,00000000 | R\$ 0,03 | R\$ 0,03 |
| 00037371 | TRANSPORTE - HORISTA (COLETADO CAIXA - ENCARGOS COMPLEMENTARES) | SINAPI | H | 1,00000000 | R\$ 0,88 | R\$ 0,88 |
| | | | | | TOTAL Encargos Complementares: | R\$ 5,42 |

| | | | | | | |
|----------|---------------------------------|--------|---|------------|---------------------------|------------------|
| | | | | | TOTAL Mão de Obra: | R\$ 30,46 |
| 00004254 | OPERADOR DE GUINDASTE (HORISTA) | SINAPI | H | 1,00000000 | R\$ 30,46 | R\$ 30,46 |
| | | | | | TOTAL Serviço: | R\$ 0,57 |
| | | | | | VALOR: | R\$ 36,45 |

| | | | | | | |
|---|---|--------|---|------------|---------------------------------------|-----------------|
| 88308 OPERADOR DE MOTONIVELADORA COM ENCARGOS COMPLEMENTARES (H) | | | | | | |
| 00037370 | ALIMENTAÇÃO - HORISTA (COLETADO CAIXA - ENCARGOS COMPLEMENTARES) | SINAPI | H | 1,00000000 | R\$ 2,73 | R\$ 2,73 |
| 00043488 | EPI - FAMÍLIA OPERADOR ESCAVADEIRA - HORISTA (ENCARGOS COMPLEMENTARES - COLETADO CAIXA) | SINAPI | H | 1,00000000 | R\$ 0,69 | R\$ 0,69 |
| 00037372 | EXAMES - HORISTA (COLETADO CAIXA - ENCARGOS COMPLEMENTARES) | SINAPI | H | 1,00000000 | R\$ 1,08 | R\$ 1,08 |
| 00043464 | FERRAMENTAS - FAMÍLIA OPERADOR ESCAVADEIRA - HORISTA (ENCARGOS COMPLEMENTARES COLETADO CAIXA) | SINAPI | H | 1,00000000 | R\$ 0,01 | R\$ 0,01 |
| 00037373 | SEGURO - HORISTA (COLETADO CAIXA - ENCARGOS COMPLEMENTARES) | SINAPI | H | 1,00000000 | R\$ 0,03 | R\$ 0,03 |
| 00037371 | TRANSPORTE - HORISTA (COLETADO CAIXA - ENCARGOS COMPLEMENTARES) | SINAPI | H | 1,00000000 | R\$ 0,88 | R\$ 0,88 |
| | | | | | TOTAL Encargos Complementares: | R\$ 5,42 |

| | | | | | | |
|----------|--------------------------------------|--------|---|------------|---------------------------|------------------|
| | | | | | TOTAL Mão de Obra: | R\$ 31,62 |
| 00004239 | OPERADOR DE MOTONIVELADORA (HORISTA) | SINAPI | H | 1,00000000 | R\$ 31,62 | R\$ 31,62 |
| | | | | | TOTAL Serviço: | R\$ 0,30 |
| | | | | | VALOR: | R\$ 37,34 |

| | | | | | | |
|--|---|--------|---|------------|----------|----------|
| 88297 OPERADOR DE MÁQUINAS E EQUIPAMENTOS COM ENCARGOS COMPLEMENTARES (H) | | | | | | |
| 00037370 | ALIMENTAÇÃO - HORISTA (COLETADO CAIXA - ENCARGOS COMPLEMENTARES) | SINAPI | H | 1,00000000 | R\$ 2,73 | R\$ 2,73 |
| 00043488 | EPI - FAMÍLIA OPERADOR ESCAVADEIRA - HORISTA (ENCARGOS COMPLEMENTARES - COLETADO CAIXA) | SINAPI | H | 1,00000000 | R\$ 0,69 | R\$ 0,69 |
| 00037372 | EXAMES - HORISTA (COLETADO CAIXA - ENCARGOS COMPLEMENTARES) | SINAPI | H | 1,00000000 | R\$ 1,08 | R\$ 1,08 |
| 00043464 | FERRAMENTAS - FAMÍLIA OPERADOR ESCAVADEIRA - HORISTA (ENCARGOS COMPLEMENTARES COLETADO CAIXA) | SINAPI | H | 1,00000000 | R\$ 0,01 | R\$ 0,01 |
| 00037373 | SEGURO - HORISTA (COLETADO CAIXA - ENCARGOS COMPLEMENTARES) | SINAPI | H | 1,00000000 | R\$ 0,03 | R\$ 0,03 |


| RELATÓRIO ANALÍTICO - COMPOSIÇÕES AUXILIARES | | | | | | |
|--|---------------------------------------|-----------------------|-------------------------|--------|--------|--|
| OBRA: | UNIDADE BÁSICA DE SAÚDE - UBS PORTE I | DATA: | 04/10/2024 | BDI: | 28,82% | |
| LOCAL: | SÍTIO MATA | SEINFRA: | 028 1 COM DESONERAÇÃO | 84,44% | 47,48% | |
| CLIENTE: | PREFEITURA MUNICIPAL DE PEDRA BRANCA | SINAPI: | 2023/12 COM DESONERAÇÃO | 96,06% | 47,67% | |
| | | Composições Próprias: | PRÓPRIA | 0,00% | 0,00% | |

| | | | | | | |
|----------|---|--------|---|------------|--------------------------------|-----------|
| 00037371 | TRANSPORTE - HORISTA (COLETADO CAIXA - ENCARGOS COMPLEMENTARES) | SINAPI | H | 1,00000000 | R\$ 0,88 | R\$ 0,88 |
| | | | | | TOTAL Encargos Complementares: | R\$ 5,42 |
| 0004230 | OPERADOR DE MÁQUINAS E TRATORES DIVERSOS - TERRAPLANAGEM (HORISTA) | SINAPI | H | 1,00000000 | R\$ 21,24 | R\$ 21,24 |
| | | | | | TOTAL Mão de Obra: | R\$ 21,24 |
| 95360 | CURSO DE CAPACITAÇÃO PARA OPERADOR DE MÁQUINAS E EQUIPAMENTOS (ENCARGOS COMPLEMENTARES) - HDRISTA | SINAPI | H | 1,00000000 | R\$ 0,28 | R\$ 0,28 |
| | | | | | TOTAL Serviço: | R\$ 0,28 |
| | | | | | VALOR: | R\$ 26,94 |

| 98303 OPERADOR DE ROLO COMPACTADOR COM ENCARGOS COMPLEMENTARES (H) | | | | | | |
|--|---|------------|---------|----------------|--------------------------------|-----------|
| Item | Descrição | Quantidade | Unidade | Valor Unitário | Valor Total | TOTAL |
| 00037370 | ALIMENTAÇÃO - HORISTA (COLETADO CAIXA - ENCARGOS COMPLEMENTARES) | 1,00000000 | H | R\$ 2,73 | R\$ 2,73 | |
| 00043488 | EPI - FAMILIA OPERADOR ESCAVADEIRA - HORISTA (ENCARGOS COMPLEMENTARES - COLETADO CAIXA) | 1,00000000 | H | R\$ 0,69 | R\$ 0,69 | |
| 00037372 | EXAMES - HORISTA (COLETADO CAIXA - ENCARGOS COMPLEMENTARES) | 1,00000000 | H | R\$ 1,08 | R\$ 1,08 | |
| 00043464 | FERRAMENTAS - FAMILIA OPERADOR ESCAVADEIRA - HDRISTA (ENCARGOS COMPLEMENTARES COLETADO CAIXA) | 1,00000000 | H | R\$ 0,01 | R\$ 0,01 | |
| 00037373 | SEGURO - HDRISTA (COLETADO CAIXA - ENCARGOS COMPLEMENTARES) | 1,00000000 | H | R\$ 0,03 | R\$ 0,03 | |
| 00037371 | TRANSPORTE - HORISTA (COLETADO CAIXA - ENCARGOS COMPLEMENTARES) | 1,00000000 | H | R\$ 0,88 | R\$ 0,88 | |
| | | | | | TOTAL Encargos Complementares: | R\$ 5,42 |
| 0004238 | OPERADOR DE ROLO COMPACTADOR (HORISTA) | 1,00000000 | H | R\$ 21,42 | R\$ 21,42 | |
| | | | | | TOTAL Mão de Obra: | R\$ 21,42 |
| 95366 | CURSO DE CAPACITAÇÃO PARA OPERADOR DE ROLO COMPACTADOR (ENCARGOS COMPLEMENTARES) - HORISTA | 1,00000000 | H | R\$ 0,20 | R\$ 0,20 | |
| | | | | | TOTAL Serviço: | R\$ 0,20 |
| | | | | | VALOR: | R\$ 27,04 |

| CPB-11 PAINEL SOLAR FOTOVOLTAICO 22X1, COM SUPORTE PARA TELHA METÁLICA - FORNECIMENTO E MONTAGEM (UN) | | | | | | |
|---|--|------------|---------|----------------|--|------------|
| Item | Descrição | Quantidade | Unidade | Valor Unitário | Valor Total | TOTAL |
| COTAÇÃO.4 | PAINEL FOTOVOLTAICO MONOCRISTALINO 550W | 1,00000000 | UN | R\$ 438,45 | R\$ 438,45 | |
| COTAÇÃO.5 | SUPORTE PARA PAINÉIS FOTOVOLTAICOS INSTALADOS SOBRE TRILHO PIXADOS EM TALHAS METÁLICAS (INCLUSO PERFIL AUTOBROCANTE, KIT SUPORTE DE FIXAÇÃO, GRAMPO INTERMEDIÁRIO, GRAMPO FINAL E MÊNOS) | 1,00000000 | UN | R\$ 62,81 | R\$ 62,81 | |
| | | | | | TOTAL Cotação: | R\$ 501,26 |
| 88247 | AUXILIAR DE ELETRICISTA COM ENCARGOS COMPLEMENTARES | 0,36300000 | H | R\$ 19,04 | R\$ 6,91 | |
| 88264 | ELETRICISTA COM ENCARGOS COMPLEMENTARES | 0,36300000 | H | R\$ 23,87 | R\$ 8,66 | |
| | | | | | TOTAL Mão de Obra com Encargos Complementares: | R\$ 15,57 |
| | | | | | VALOR: | R\$ 516,83 |

| 98445 PAREDE DE MADEIRA COMPENSADA PARA CONSTRUÇÃO TEMPORÁRIA EM CHAP A SIMPLES, EXTERNA, COM ÁREA LÍQUIDA MAIOR OU IGUAL A 6 M², COM VÃO. AF. 05/2016 (M2) | | | | | | |
|---|--|------------|---------|----------------|----------------------------------|----------|
| Item | Descrição | Quantidade | Unidade | Valor Unitário | Valor Total | TOTAL |
| 91693 | SERRA CIRCULAR DE BANCADA COM MOTOR ELÉTRICO POTÊNCIA DE 5HP, COM COIFA PARA DISCO 10" - CHI DIURNO. AF. 08/2015 | 0,05180000 | CHI | R\$ 27,03 | R\$ 1,40 | |
| 91692 | SERRA CIRCULAR DE BANCADA COM MOTOR ELÉTRICO POTÊNCIA DE 5HP, COM COIFA PARA DISCO 10" - CHP DIURNO. AF. 08/2015 | 0,01190000 | CHP | R\$ 28,15 | R\$ 0,33 | |
| | | | | | TOTAL Equipamento Custo Horário: | R\$ 1,73 |
| 0004433 | CAIBRO NAO APARELHADO *6 X 6* CM, EM MACARANDUBA/MASSARANDUBA, ANGELIM DU EQUIVALENTE DA REGIAO - BRUTA | 1,80330000 | M | R\$ 19,66 | R\$ 35,45 | |
| 00043681 | CHAPA/PAINEL DE MADEIRA COMPENSADA RESINADA (MADEIRITE RESINADO ROSA) PARA FORMA DE CONCRETO, DE 2280 x 1180 MM, E - B A 12 MM | 1,05003800 | M2 | R\$ 26,26 | R\$ 27,57 | |



RELATÓRIO ANALÍTICO - COMPOSIÇÕES AUXILIARES

| OBRA: | | UNIDADE BÁSICA DE SAÚDE - UBS PORTE I | | DATA : 04/10/2024 | | BDI : 28,82% | |
|---|---|---------------------------------------|----|--|------------|--------------|-------------------|
| LOCAL: | | SÍTIO MATA | | SEINFRA 028.1 COM DESONERAÇÃO 84,44% 47,48% | | | |
| CLIENTE: | | PREFEITURA MUNICIPAL DE PEDRA BRANCA | | SINAPI 2023/12 COM DESONERAÇÃO 85,08% 47,67% | | | |
| | | | | PRÓPRIA 0,00% 0,00% | | | |
| 00005061 | PREGO DE AÇO POLIDO COM CABECA 18 X 27 (2 1/2 X 10) | SINAPI | KG | 0,06280000 | R\$ 10,40 | | R\$ 0,65 |
| 00003992 | TABUA APARELHADA *2,5 X 30* CM, EM MACARANDUBA/MASSARANDUBA, ANGELIM OU EQUIVALENTE BA REGIAO | SINAPI | M | 1,80330000 | R\$ 23,33 | | R\$ 42,07 |
| TOTAL Material: | | | | | | | R\$ 105,74 |
| 88239 | AJUDANTE DE CARPINTEIRO COM ENCARGOS COMPLEMENTARES | SINAPI | H | 0,36470000 | R\$ 18,61 | | R\$ 6,78 |
| 88262 | CARPINTEIRO DE FORMAS COM ENCARGOS COMPLEMENTARES | SINAPI | H | 1,09410000 | R\$ 23,26 | | R\$ 25,44 |
| TOTAL Mão de Obra com Encargos Complementares: | | | | | | | R\$ 32,22 |
| 94974 | CONCRETO MAGRO PARA LASTRO, TRAÇO 1:4,5:4,5 (EM MASSA SECA DE CIMENTO/ AREIA MÉDIA/ BRITA 1) - PREPARO MANUAL, AF_05/2021 | SINAPI | M3 | 0,00210000 | R\$ 392,01 | | R\$ 0,82 |
| TOTAL Serviço: | | | | | | | R\$ 0,82 |
| VALOR: | | | | | | | R\$ 140,51 |

| 98441 PAREDE DE MADEIRA COMPENSADA PARA CONSTRUÇÃO TEMPORÁRIA EM CHAPA SIMPLES, EXTERNA, COM ÁREA LÍQUIDA MAIOR OU IGUAL A 6 M², SEM VÃO, AF_05/2018 (M2) | | | | | | | |
|---|---|--------|-----|------------|-----------|--|-----------------|
| 91693 | SERRA CIRCULAR DE BANCADA COM MOTOR ELÉTRICO POTÊNCIA DE 5HP, COM COIFA PARA DISCO 10" - CHI DIURNO, AF_08/2015 | SINAPI | CHI | 0,03590000 | R\$ 27,03 | | R\$ 0,97 |
| 91692 | SERRA CIRCULAR DE BANCADA COM MOTOR ELÉTRICO POTÊNCIA DE 5HP, COM COIFA PARA DISCO 10" - CHP DIURNO, AF_08/2015 | SINAPI | CHP | 0,00820000 | R\$ 28,15 | | R\$ 0,23 |
| TOTAL Equipamento Custo Horário: | | | | | | | R\$ 1,20 |

| | | | | | | | |
|------------------------|---|--------|----|------------|-----------|--|------------------|
| 00004433 | CAIBRO NAO APARELHADO *6 X 6* CM, EM MACARANDUBA/MASSARANDUBA, ANGELIM OU EQUIVALENTE DA REGIAO - BRUTA | SINAPI | M | 1,23080000 | R\$ 19,66 | | R\$ 24,19 |
| 00043681 | CHAPA/PAINEL DE MADEIRA COMPENSADA RESINADA (MADBRITE RESINADO ROSA) PARA FORMA DE CONCRETO, DE 2200 x 1108 MM, E - 8 A 12 MM | SINAPI | M2 | 1,05003800 | R\$ 26,26 | | R\$ 27,57 |
| 00005061 | PREGO DE AÇO POLIDO COM CABECA 18 X 27 (2 1/2 X 10) | SINAPI | KG | 0,05170000 | R\$ 10,40 | | R\$ 0,53 |
| 00003992 | TABUA APARELHADA *2,5 X 30* CM, EM MACARANDUBA/MASSARANDUBA, ANGELIM DU EQUIVALENTE DA REGIAO | SINAPI | M | 1,69230000 | R\$ 23,33 | | R\$ 39,48 |
| TOTAL Material: | | | | | | | R\$ 91,77 |

| | | | | | | | |
|---|---|--------|---|------------|-----------|--|------------------|
| 88239 | AJUDANTE DE CARPINTEIRO COM ENCARGOS COMPLEMENTARES | SINAPI | H | 0,25120000 | R\$ 18,61 | | R\$ 4,67 |
| 88262 | CARPINTEIRO DE FORMAS COM ENCARGOS COMPLEMENTARES | SINAPI | H | 0,75350000 | R\$ 23,26 | | R\$ 17,52 |
| TOTAL Mão de Obra com Encargos Complementares: | | | | | | | R\$ 22,19 |

| | | | | | | | |
|-----------------------|---|--------|----|------------|------------|--|-------------------|
| 94974 | CONCRETO MAGRO PARA LASTRO, TRAÇO 1:4,5:4,5 (EM MASSA SECA DE CIMENTO/ AREIA MÉDIA/ BRITA 1) - PREPARO MANUAL, AF_05/2021 | SINAPI | M3 | 0,00150000 | R\$ 392,01 | | R\$ 0,58 |
| TOTAL Serviço: | | | | | | | R\$ 0,58 |
| VALOR: | | | | | | | R\$ 115,74 |

| 98446 PAREDE DE MADEIRA COMPENSADA PARA CONSTRUÇÃO TEMPORÁRIA EM CHAPA SIMPLES, EXTERNA, COM ÁREA LÍQUIDA MENOR QUE 6 M², COM VÃO, AF_05/2018 (M2) | | | | | | | |
|--|---|--------|-----|------------|-----------|--|-----------------|
| 91693 | SERRA CIRCULAR DE BANCADA COM MOTOR ELÉTRICO POTÊNCIA DE 5HP, COM COIFA PARA DISCO 10" - CHI DIURNO, AF_08/2015 | SINAPI | CHI | 0,07440000 | R\$ 27,03 | | R\$ 2,01 |
| 91692 | SERRA CIRCULAR DE BANCADA COM MOTOR ELÉTRICO POTÊNCIA DE 5HP, COM COIFA PARA DISCO 10" - CHP DIURNO, AF_08/2015 | SINAPI | CHP | 0,01700000 | R\$ 28,15 | | R\$ 0,47 |
| TOTAL Equipamento Custo Horário: | | | | | | | R\$ 2,48 |

| | | | | | | | |
|------------------------|---|--------|----|------------|-----------|--|-------------------|
| 00004433 | CAIDRO NAO APARELHADO *6 X 6* CM, EM MACARANDUBA/MASSARANDUBA, ANGELIM OU EQUIVALENTE DA REGIAO - BRUTA | SINAPI | M | 2,61390000 | R\$ 19,66 | | R\$ 51,38 |
| 00043681 | CHAPA/PAINEL DE MADEIRA COMPENSADA RESINADA (MADBRITE RESINADO ROSA) PARA FORMA DE CONCRETO, DE 2200 x 1100 MM, E - 8 A 12 MM | SINAPI | M2 | 1,05003800 | R\$ 26,26 | | R\$ 27,57 |
| 00005061 | PREGO DE AÇO POLIDO COM CABECA 18 X 27 (2 1/2 X 10) | SINAPI | KG | 0,07840000 | R\$ 10,40 | | R\$ 0,81 |
| 00003992 | TABUA APARELHADA *2,5 X 30* CM, EM MACARANDUBA/MASSARANDUBA, ANGELIM OU EQUIVALENTE BA REGIAO | SINAPI | M | 1,96040000 | R\$ 23,33 | | R\$ 45,73 |
| TOTAL Material: | | | | | | | R\$ 125,49 |



RELATÓRIO ANALÍTICO - COMPOSIÇÕES AUXILIARES

| | |
|----------|---------------------------------------|
| OBRA: | UNIDADE BÁSICA DE SAÚDE - UBS PORTE I |
| LOCAL: | SÍTIO MATA |
| CLIENTE: | PREFEITURA MUNICIPAL DE PEDRA BRANCA |

| | | | |
|----------------------|-------------------------|--------|--------|
| DATA: | 04/10/2024 | BDI: | 28,82% |
| SENFRA | 028.1 COM DESONERAÇÃO | 84,44% | 47,48% |
| SINAPI | 2023/12 COM DESONERAÇÃO | 85,00% | 47,67% |
| Condições Própria | PRÓPRIA | 0,00% | 0,00% |

PREFEITURA MUNICIPAL DE PEDRA BRANCA
3.984
Página 05
C.P.L.

| Quantidade | Descrição | SINAPI | Unid. | Quantidade | Valor Unitário | Valor Total |
|---|---|--------|-------|------------|----------------|------------------|
| 88239 | AJUDANTE DE CARPINTEIRO COM ENCARGOS COMPLEMENTARES | SINAPI | H | 0,60180000 | R\$ 18,61 | R\$ 11,19 |
| 88262 | CARPINTEIRO DE FORMAS CDM ENCARGOS COMPLEMENTARES | SINAPI | H | 1,80530000 | R\$ 23,26 | R\$ 41,99 |
| TOTAL Mão de Obra com Encargos Complementares: | | | | | | R\$ 53,18 |

| Quantidade | Descrição | SINAPI | Unid. | Quantidade | Valor Unitário | Valor Total |
|-----------------------|---|--------|-------|------------|----------------|-------------------|
| 94974 | CONCRETO MAGRO PARA LASTRO, TRAÇO 1:4,5:4,5 (EM MASSA SECA DE CIMENTO/ AREIA MÉDIA/ BRITA 1) - PREPARO MANUAL. AF_05/2021 | SINAPI | M3 | 0,00310000 | R\$ 392,01 | R\$ 1,21 |
| TOTAL Serviço: | | | | | | R\$ 1,21 |
| VALOR: | | | | | | R\$ 182,36 |

| Quantidade | Descrição | SINAPI | Unid. | Quantidade | Valor Unitário | Valor Total |
|---|---|--------|-------|------------|----------------|-----------------|
| 91693 | SERRA CIRCULAR DE BANCADA COM MOTOR ELÉTRICO POTÊNCIA DE SHP, COM COIFA PARA DISCO 10" - CHI DIURNO. AF_08/2015 | SINAPI | CHI | 0,03320000 | R\$ 27,03 | R\$ 0,89 |
| 91692 | SERRA CIRCULAR DE BANCADA COM MOTOR ELÉTRICO POTÊNCIA DE SHP, COM COIFA PARA DISCO 10" - CHP DIURNO. AF_08/2015 | SINAPI | CNP | 0,00760000 | R\$ 28,15 | R\$ 0,21 |
| TOTAL Equipamento Custo Horário: | | | | | | R\$ 1,10 |

| Quantidade | Descrição | SINAPI | Unid. | Quantidade | Valor Unitário | Valor Total |
|------------------------|--|--------|-------|------------|----------------|------------------|
| 00004433 | CAIDRO NAO APARELHADO *6 X 6* CM, EM MACARANDUBA/MASSARANDUBA, ANGELIM DU EQUIVALENTE OA REGIAO - BRUTA | SINAPI | M | 1,23080000 | R\$ 19,66 | R\$ 24,19 |
| 00043681 | CHAPA/PAINEL DE MADEIRA COMPENSADA RESINADA (MADEIRITE RESINADO ROSA) PARA FORMA DE CONCRETO, DE 2200 x 1100 MM, E = 0 A 12 MM | SINAPI | M2 | 1,05003800 | R\$ 26,26 | R\$ 27,57 |
| 00005061 | PREGO DE ACO POLIDO COM CABECA 18 X 27 (2 1/2 X 10) | SINAPI | KG | 0,05170000 | R\$ 10,40 | R\$ 0,53 |
| 00003992 | TABUA APARELHADA *2,5 X 30* CM, EM MACARANDUBA/MASSARANDUBA, ANGELIM DU EQUIVALENTE DA REGIAO | SINAPI | M | 1,69230000 | R\$ 23,33 | R\$ 39,48 |
| TOTAL Material: | | | | | | R\$ 91,77 |


| Quantidade | Descrição | SINAPI | Unid. | Quantidade | Valor Unitário | Valor Total |
|---|---|--------|-------|------------|----------------|------------------|
| 88239 | AJUDANTE DE CARPINTEIRO COM ENCARGOS COMPLEMENTARES | SINAPI | H | 0,28440000 | R\$ 18,61 | R\$ 5,29 |
| 88262 | CARPINTEIRO DE FORMAS COM ENCARGOS COMPLEMENTARES | SINAPI | H | 0,85320000 | R\$ 23,26 | R\$ 19,84 |
| TOTAL Mão de Obra com Encargos Complementares: | | | | | | R\$ 25,13 |

| Quantidade | Descrição | SINAPI | Unid. | Quantidade | Valor Unitário | Valor Total |
|-----------------------|---|--------|-------|------------|----------------|-------------------|
| 94974 | CONCRETO MAGRO PARA LASTRO, TRAÇO 1:4,5:4,5 (EM MASSA SECA DE CIMENTO/ AREIA MÉDIA/ BRITA 1) - PREPARO MANUAL. AF_05/2021 | SINAPI | M3 | 0,00150000 | R\$ 392,01 | R\$ 0,58 |
| TOTAL Serviço: | | | | | | R\$ 0,58 |
| VALOR: | | | | | | R\$ 118,58 |

| Quantidade | Descrição | SINAPI | Unid. | Quantidade | Valor Unitário | Valor Total |
|---|---|--------|-------|------------|----------------|-----------------|
| 91693 | SERRA CIRCULAR DE BANCADA CDM MOTOR ELÉTRICO POTÊNCIA DE SHP, COM COIFA PARA DISCO 10" - CHI DIURNO. AF_08/2015 | SINAPI | CHI | 0,05180000 | R\$ 27,03 | R\$ 1,40 |
| 91692 | SERRA CIRCULAR DE BANCADA COM MOTOR ELÉTRICO POTÊNCIA DE SHP, COM COIFA PARA DISCO 10" - CHP DIURNO. AF_08/2015 | SINAPI | CHP | 0,01190000 | R\$ 28,15 | R\$ 0,33 |
| TOTAL Equipamento Custo Horário: | | | | | | R\$ 1,73 |

| Quantidade | Descrição | SINAPI | Unid. | Quantidade | Valor Unitário | Valor Total |
|------------------------|--|--------|-------|------------|----------------|------------------|
| 00004433 | CAIDRO NAO APARELHADO *6 X 6* CM, EM MACARANDUBA/MASSARANDUBA, ANGELIM DU EQUIVALENTE DA REGIAO - BRUTA | SINAPI | M | 1,46520000 | R\$ 19,66 | R\$ 28,80 |
| 00043681 | CHAPA/PAINEL DE MADEIRA COMPENSADA RESINADA (MADEIRITE RESINADO ROSA) PARA FORMA DE CONCRETO, DE 2200 x 1100 MM, E = 8 A 12 MM | SINAPI | M2 | 1,05003800 | R\$ 26,26 | R\$ 27,57 |
| 00005061 | PREGO DE ACO POLIDO COM CABECA 18 X 27 (2 1/2 X 10) | SINAPI | KG | 0,06280000 | R\$ 10,40 | R\$ 0,65 |
| 00003992 | TABUA APARELHADA *2,5 X 30* CM, EM MACARANDUBA/MASSARANDUBA, ANGELIM DU EQUIVALENTE DA REGIAO | SINAPI | M | 1,80330000 | R\$ 23,33 | R\$ 42,07 |
| TOTAL Material: | | | | | | R\$ 99,09 |

| Quantidade | Descrição | SINAPI | Unid. | Quantidade | Valor Unitário | Valor Total |
|------------|---|--------|-------|------------|----------------|-------------|
| 88239 | AJUDANTE DE CARPINTEIRO COM ENCARGOS COMPLEMENTARES | SINAPI | H | 0,20140000 | R\$ 18,61 | R\$ 3,74 |
| 88262 | CARPINTEIRO DE FORMAS CDM ENCARGOS COMPLEMENTARES | SINAPI | H | 0,60430000 | R\$ 23,26 | R\$ 14,05 |



RELATÓRIO ANALÍTICO - COMPOSIÇÕES AUXILIARES

| | | | |
|----------|---------------------------------------|---|---------------------------------------|
| OBRA: | UNIDADE BÁSICA DE SAÚDE - UBS PORTE I | DATA : 04/10/2024 | BDI : 28,62% |
| LOCAL: | SITIO MATA | SEINFRA | 028.1 COM DESONERAÇÃO 84,44% 47,48% |
| CLIENTE: | PREFEITURA MUNICIPAL DE PEDRA BRANCA | SINAPI | 2023/12 COM DESONERAÇÃO 85,06% 47,67% |
| | | Composições Próprias | PRÓPRIA 0,00% 0,00% |
| | | TOTAL Mão de Obra com Encargos Complementares: | |
| | | VALOR: | |
| | | R\$ 17,79 | |
| | | R\$ 118,61 | |

90443 PAREDE DE MADEIRA COMPENSADA PARA CONSTRUÇÃO TEMPORÁRIA EM CHAPA SIMPLES, INTERNA, COM ÁREA LÍQUIDA MAIOR OU IGUAL A 6 M², SEM VÃO. AF_05/2018 (M2)

| | | | | | | |
|---|---|--------|-----|------------|-----------|-----------------|
| 91693 | SERRA CIRCULAR DE BANCADA COM MOTOR ELÉTRICO POTÊNCIA DE 5HP, CDM COIFA PARA DISCO 10" - CHI DIURNO. AF_08/2015 | SINAPI | CHI | 0,03590000 | R\$ 27,03 | R\$ 0,97 |
| 91692 | SERRA CIRCULAR DE BANCADA COM MOTOR ELÉTRICO POTÊNCIA DE 5HP, COM COIFA PARA DISCO 10" - CHP DIURNO. AF_08/2015 | SINAPI | CHP | 0,00820000 | R\$ 28,15 | R\$ 0,23 |
| TOTAL Equipamento Custo Horário: | | | | | | R\$ 1,20 |

| | | | | | | |
|------------------------|--|--------|----|------------|-----------|------------------|
| 00004433 | CAIBRO NAO APARELHADO *6 X 6* CM, EM MACARANDUBA/MASSARANDUBA, ANGELIM DU EQUIVALENTE BA REGIAO - BRUTA | SINAPI | M | 1,00000000 | R\$ 19,66 | R\$ 19,66 |
| 00043681 | CHAPA/PAINEL DE MADEIRA COMPENSADA RESINADA (MADEIRITE RESINADO ROSA) PARA FORMA DE CONCRETO, DE 2200 x 1100 MM, E = 8 A 12 MM | SINAPI | M2 | 1,05003800 | R\$ 26,26 | R\$ 27,57 |
| 00005061 | PREGO DE ACO POLIDO COM CABECA 18 X 27 (2 1/2 X 10) | SINAPI | KG | 0,05170000 | R\$ 10,40 | R\$ 0,53 |
| 00003992 | TABUA APARELHADA *2,5 X 30* CM, EM MACARANDUBA/MASSARANDUBA, ANGELIM DU EQUIVALENTE DA REGIAO | SINAPI | M | 1,69230000 | R\$ 23,33 | R\$ 39,40 |
| TOTAL Material: | | | | | | R\$ 87,24 |

| | | | | | | |
|---|---|--------|---|------------|-----------|-------------------|
| 88239 | AJUDANTE DE CARPINTEIRO COM ENCARGOS COMPLEMENTARES | SINAPI | H | 8,13090000 | R\$ 18,61 | R\$ 2,43 |
| 88262 | CARPINTEIRO DE FORMAS CDM ENCARGOS COMPLEMENTARES | SINAPI | H | 8,39260000 | R\$ 23,26 | R\$ 9,13 |
| TOTAL Mão de Obra com Encargos Complementares: | | | | | | R\$ 11,56 |
| VALOR: | | | | | | R\$ 100,00 |

90448 PAREDE DE MADEIRA COMPENSADA PARA CONSTRUÇÃO TEMPORÁRIA EM CHAPA SIMPLES, INTERNA, COM ÁREA LÍQUIDA MENOR QUE 6 M², COM VÃO. AF_05/2018 (M2)

| | | | | | | |
|---|---|--------|-----|------------|-----------|-----------------|
| 91693 | SERRA CIRCULAR DE BANCADA COM MOTOR ELÉTRICO POTÊNCIA DE 5HP, COM COIFA PARA DISCO 10" - CHI DIURNO. AF_08/2015 | SINAPI | CHI | 8,07440000 | R\$ 27,03 | R\$ 2,81 |
| 91692 | SERRA CIRCULAR DE BANCADA COM MOTOR ELÉTRICO POTÊNCIA DE 5HP, COM COIFA PARA DISCO 10" - CHP DIURNO. AF_08/2015 | SINAPI | CHP | 0,01700000 | R\$ 28,15 | R\$ 0,47 |
| TOTAL Equipamento Custo Horário: | | | | | | R\$ 2,48 |

| | | | | | | |
|------------------------|--|--------|----|------------|-----------|-------------------|
| 00004433 | CAIBRO NAO APARELHADO *6 X 6* CM, EM MACARANDUBA/MASSARANDUBA, ANGELIM DU EQUIVALENTE DA REGIAO - BRUTA | SINAPI | M | 2,12380000 | R\$ 19,66 | R\$ 41,75 |
| 00043681 | CHAPA/PAINEL DE MADEIRA COMPENSADA RESINADA (MADEIRITE RESINADO ROSA) PARA FORMA DE CONCRETO, DE 2200 x 1100 MM, E = 8 A 12 MM | SINAPI | M2 | 1,05003800 | R\$ 26,26 | R\$ 27,57 |
| 00005061 | PREGO DE ACO POLIDO COM CABECA 18 X 27 (2 1/2 X 10) | SINAPI | KG | 0,07840000 | R\$ 10,40 | R\$ 0,81 |
| 00003992 | TABUA APARELHADA *2,5 X 30* CM, EM MACARANDUBA/MASSARANDUBA, ANGELIM DU EQUIVALENTE DA REGIAO | SINAPI | M | 1,96040000 | R\$ 23,33 | R\$ 45,73 |
| TOTAL Material: | | | | | | R\$ 115,86 |

| | | | | | | |
|---|---|--------|---|------------|-----------|-------------------|
| 88239 | AJUDANTE DE CARPINTEIRO COM ENCARGOS COMPLEMENTARES | SINAPI | H | 8,36830000 | R\$ 18,61 | R\$ 6,85 |
| 88262 | CARPINTEIRO DE FORMAS COM ENCARGOS COMPLEMENTARES | SINAPI | H | 1,10500000 | R\$ 23,26 | R\$ 25,70 |
| TOTAL Mão de Obra com Encargos Complementares: | | | | | | R\$ 32,55 |
| VALOR: | | | | | | R\$ 150,89 |

90444 PAREDE DE MADEIRA COMPENSADA PARA CONSTRUÇÃO TEMPORÁRIA EM CHAPA SIMPLES, INTERNA, COM ÁREA LÍQUIDA MENOR QUE 6 M², SEM VÃO. AF_05/2018 (M2)

| | | | | | | |
|---|---|--------|-----|------------|-----------|-----------------|
| 91693 | SERRA CIRCULAR DE BANCADA COM MOTOR ELÉTRICO POTÊNCIA DE 5HP, COM COIFA PARA DISCO 10" - CHI DIURNO. AF_08/2015 | SINAPI | CHI | 0,03320000 | R\$ 27,03 | R\$ 0,89 |
| 91692 | SERRA CIRCULAR DE BANCADA COM MOTOR ELÉTRICO POTÊNCIA DE 5HP, COM COIFA PARA DISCO 10" - CHP DIURNO. AF_08/2015 | SINAPI | CHP | 0,00760000 | R\$ 28,15 | R\$ 0,21 |
| TOTAL Equipamento Custo Horário: | | | | | | R\$ 1,10 |

| RELATÓRIO ANALÍTICO - COMPOSIÇÕES AUXILIARES | | | | | | |
|--|----------|---------------------------------------|----------------------|-------------------------|-------------|--------|
| CONSTRUTORA DE OBRAS LTDA | OBRA: | UNIDADE BÁSICA DE SAÚDE - UBS PORTE I | DATA: 04/10/2024 | | BOI: 28,82% | |
| | LOCAL: | SÍTIO MATA | SEINFRA | 028.1 COM DESONERAÇÃO | 84,44% | 47,48% |
| | CLIENTE: | PREFEITURA MUNICIPAL DE PEDRA BRANCA | SINAPI | 2023V12 COM DESONERAÇÃO | 85,00% | 47,87% |
| | | | Contribuição Própria | PRÓPRIA | 0,00% | 0,00% |

MUNICIPAL DE
3.985
Paginas
C.P.L. ✓

| | | | | | | |
|----------|--|--------|----|------------|------------------------|------------------|
| 00004433 | CAIBRO NAO APARELHADO *6 X 6* CM, EM MACARANDUBA/MASSARAHUBA, ANGELIM OU EQUIVALENTE DA REGIAO - BRUTA | SINAPI | M | 1,00000000 | R\$ 19,66 | R\$ 19,66 |
| 00043681 | CHAPA/PAINEL BE MADEIRA COMPENSADA RESINADA (MADEIRITE RESINABB RBSA) PARA FORMA DE CONCRETO, DE 2200 x 1100 MM, E = 8 A 12 MM | SINAPI | M2 | 1,05003800 | R\$ 26,26 | R\$ 27,57 |
| 00005061 | PREGO BE ACO POLIDO COM CABECA 18 X 27 (2 1/2 X 10) | SINAPI | KG | 0,05170000 | R\$ 10,40 | R\$ 0,53 |
| 00003992 | TABUA APARELHADA *2,5 X 30* CM, EM MACARANDUBA/MASSARANDUBA, ANGELIM OU EQUIVALENTE DA REGIAO | SINAPI | M | 1,69230000 | R\$ 23,33 | R\$ 39,48 |
| | | | | | TOTAL Material: | R\$ 87,24 |

| | | | | | | |
|-------|---|--------|---|------------|---|-------------------|
| 88239 | AJUDANTE DE CARPINTEIRO COM ENCARGOS COMPLEMENTARES | SINAPI | H | 0,15480000 | R\$ 18,61 | R\$ 2,88 |
| 88262 | CARPINTEIRO BB FORMAS COM ENCARGOS COMPLEMENTARES | SINAPI | H | 0,46440000 | R\$ 23,26 | R\$ 10,80 |
| | | | | | TOTAL Mão de Obra com Encargos Complementares: | R\$ 13,68 |
| | | | | | VALOR: | R\$ 102,02 |

88309 PEDREIRO COM ENCARGOS COMPLEMENTARES (H)

| | | | | | | |
|----------|---|--------|---|------------|---------------------------------------|-----------------|
| 00037370 | ALIMENTACAO - HDRISTA (COLETADO CAIXA - ENCARGOS COMPLEMENTARES) | SINAPI | H | 1,00000000 | R\$ 2,73 | R\$ 2,73 |
| 00043489 | EPI - FAMILIA PEDREIRO - HORISTA (ENCARGOS COMPLEMENTARES - COLETADO CAIXA) | SINAPI | H | 1,00000000 | R\$ 1,00 | R\$ 1,00 |
| 00037372 | EXAMES - HORISTA (COLETADO CAIXA - ENCARGOS COMPLEMENTARES) | SINAPI | H | 1,00000000 | R\$ 1,08 | R\$ 1,08 |
| 00043465 | FERRAMENTAS - FAMILIA PEDREIRO - HORISTA (ENCARGOS COMPLEMENTARES - COLETADO CAIXA) | SINAPI | H | 1,00000000 | R\$ 0,66 | R\$ 0,66 |
| 00037373 | SEGURO - HORISTA (COLETADO CAIXA - ENCARGOS COMPLEMENTARES) | SINAPI | H | 1,00000000 | R\$ 0,03 | R\$ 0,03 |
| 00037371 | TRANSPORTE - HORISTA (COLETADO CAIXA - ENCARGOS COMPLEMENTARES) | SINAPI | H | 1,00000000 | R\$ 0,88 | R\$ 0,88 |
| | | | | | TOTAL Encargos Complementares: | R\$ 6,38 |

| | | | | | | |
|----------|--------------------|--------|---|------------|---------------------------|------------------|
| 00004750 | PEDREIRO (HORISTA) | SINAPI | H | 1,00000000 | R\$ 16,78 | R\$ 16,78 |
| | | | | | TOTAL Mão de Obra: | R\$ 16,78 |


| | | | | | | |
|-------|--|--------|---|------------|-----------------------|------------------|
| 95371 | CURSO DE CAPACITAÇÃO PARA PEDREIRO (ENCARGOS COMPLEMENTARES) - HORISTA | SINAPI | H | 1,00000000 | R\$ 0,40 | R\$ 0,40 |
| | | | | | TOTAL Serviço: | R\$ 0,40 |
| | | | | | VALOR: | R\$ 23,56 |

97734 PEÇA RETANGULAR PRÉ-MOLDADA, VOLUME DE CONCRETO DE 10 A 30 LITROS, TAXA DE AÇO APROXIMADA DE 30KG/M³. AF_01/2018 (M3)

| | | | | | | |
|-------|--|--------|-----|-------------|---|------------------|
| 91693 | SERRA CIRCULAR DE BANCADA COM MOTOR ELÉTRICO POTÊNCIA DE SHP, CBM COIFA PARA DISCO 10" - CHI DIURNO. AF_08/2015 | SINAPI | CHI | 0,70430000 | R\$ 27,03 | R\$ 19,03 |
| 91692 | SERRA CIRCULAR DE BANCADA COM MOTOR ELÉTRICO POTÊNCIA DE SHP, COM COIFA PARA DISCO 10" - CHP DIURNO. AF_08/2015 | SINAPI | CHP | 0,48770000 | R\$ 28,15 | R\$ 13,72 |
| 90587 | VIBRADOR DE IMERSÃO, DIÂMETRO DE PONTEIRA 45MM, MOTOR ELÉTRICO TRIFÁSICO POTÊNCIA DE 2 CV - CHI DIURNO. AF_06/2015 | SINAPI | CHI | 18,24620000 | R\$ 0,34 | R\$ 6,20 |
| 90586 | VIBRADOR DE IMERSÃO, DIÂMETRO DE PONTEIRA 45MM, MOTOR ELÉTRICO TRIFÁSICO POTÊNCIA DE 2 CV - CHP DIURNO. AF_06/2015 | SINAPI | CHP | 6,63500000 | R\$ 0,97 | R\$ 6,43 |
| | | | | | TOTAL Equipamento Custo Horário: | R\$ 45,38 |

| | | | | | | |
|----------|--|--------|----|------------|------------------------|-------------------|
| 00001358 | CHAPA/PAINEL DE MADEIRA COMPENSADA RESINADA (MADEIRITE RESINADO ROSA) PARA FORMA DE CONCRETO, DE 2200 x 1100 MM, E = 17 MM | SINAPI | M2 | 1,94040000 | R\$ 41,67 | R\$ 80,85 |
| 00002692 | DESMOLDANTE PROTETOR PARA FORMAS DE MADEIRA, DE BASE OLBOSA EMULSIONADA EM AGUA | SINAPI | L | 0,08330000 | R\$ 6,47 | R\$ 0,53 |
| 00020247 | PREGO DE ACO POLIDO COM CABECA 15 X 15 (2 1/4 X 13) | SINAPI | KG | 0,43650000 | R\$ 12,71 | R\$ 5,11 |
| 00004517 | SARRAPO *2,5 X 7,5* CM EM PINUS, MISTA OU EQUIVALENTE BA REGIAO - BRUTA | SINAPI | M | 5,62830000 | R\$ 3,17 | R\$ 17,84 |
| | | | | | TOTAL Material: | R\$ 104,33 |

| | | | | | | |
|-------|--|--------|---|-------------|-----------|------------|
| 88239 | AJUDANTE DE CARPINTEIRO COM ENCARGOS COMPLEMENTARES | SINAPI | H | 1,19200000 | R\$ 18,61 | R\$ 22,18 |
| 88261 | CARPINTEIRO DE ESQUADRIA COM ENCARGOS COMPLEMENTARES | SINAPI | H | 5,96000000 | R\$ 22,51 | R\$ 134,15 |
| 88309 | PEDREIRO COM ENCARGOS COMPLEMENTARES | SINAPI | H | 31,54590000 | R\$ 23,56 | R\$ 743,22 |



RELATÓRIO ANALÍTICO - COMPOSIÇÕES AUXILIARES

| | | | | | | |
|--|---|---|----|---|------------|---------------------|
| OBRA: UNIDADE BÁSICA DE SAÚDE - UBS PORTE I | | DATA: 04/10/2024 | | BDI: 28,82% | | |
| LOCAL: SÍTIO MATA | | SEINFRA 028.1 COM DESONERAÇÃO 64,44% 47,48% | | 2023/12 COM DESONERAÇÃO 85,06% 47,87% | | |
| CLIENTE: PREFEITURA MUNICIPAL DE PEDRA BRANCA | | SINAPI 2023/12 COM DESONERAÇÃO 85,06% 47,87% | | PROPRIA 0,00% 0,00% | | |
| 88316 SERVENTE COM ENCARGOS COMPLEMENTARES | | SINAPI | H | 31,54990000 | R\$ 17,78 | R\$ 560,88 |
| | | | | TOTAL Mão de Obra com Encargos Complementares: | | R\$ 1.460,43 |
| 92767 | ARMAÇÃO DE LAJE DE ESTRUTURA CONVENCIONAL DE CONCRETO ARMADO UTILIZANDO AÇO CA-60 DE 4,2 MM - MONTAGEM. AF_06/2022 | SINAPI | KG | 27,89880000 | R\$ 12,69 | R\$ 354,03 |
| 94971 | CONCRETO FCK = 25MPA, TRAÇO 1:2,3:2,7 (EM MASSA SECA DE CIMENTO/ AREIA MÉDIA/ BRITA 1) - PREPARO MECÂNICO COM BETONEIRA 600 L. AF_05/2021 | SINAPI | M3 | 1,20000000 | R\$ 421,56 | R\$ 505,87 |
| | | | | TOTAL Serviço: | | R\$ 859,90 |
| | | | | VALOR: | | R\$ 2.470,04 |

| | | | | | | |
|---|--|--------|-----|---|-----------|------------------|
| 97735 PEÇA RETANGULAR PRÉ-MOLDADA, VOLUME DE CONCRETO DE 30 A 100 LITROS, TAXA DE AÇO APROXIMADA DE 30KG/M³. AF_01/2018 (M3) | | | | | | |
| 91693 | SERRA CIRCULAR DE BANCADA COM MOTOR ELÉTRICO POTÊNCIA DE 5HP, COM COIFA PARA DISCO 10" - CHI DIURNO. AF_08/2015 | SINAPI | CHI | 0,42260000 | R\$ 27,03 | R\$ 11,42 |
| 91692 | SERRA CIRCULAR DE BANCADA COM MOTOR ELÉTRICO POTÊNCIA DE 5HP, COM COIFA PARA DISCO 10" - CHP DIURNO. AF_08/2015 | SINAPI | CHP | 0,31300000 | R\$ 28,15 | R\$ 8,81 |
| 90587 | VIBRADOR DE IMERSÃO, DIÂMETRO DE PONTEIRA 45MM, MOTOR ELÉTRICO TRIFÁSICO POTÊNCIA DE 2 CV - CHI BIURNO. AF_06/2015 | SINAPI | CHI | 13,07150000 | R\$ 0,34 | R\$ 4,44 |
| 90586 | VIBRADOR DE IMERSÃO, DIÂMETRO DE PONTEIRA 45MM, MOTOR ELÉTRICO TRIFÁSICO POTÊNCIA DE 2 CV - CHP BIURNO. AF_06/2015 | SINAPI | CHP | 4,75330000 | R\$ 0,97 | R\$ 4,61 |
| | | | | TOTAL Equipamento Custo Horário: | | R\$ 29,28 |
| 00001358 | CHAPA/PAINEL DE MADEIRA COMPENSADA RESINADA (MADEIRITE RESINADO ROSA) PARA FORMA DE CONCRETO, DE 2200 x 1100 MM, E = 17 MM | SINAPI | M2 | 1,31120000 | R\$ 41,67 | R\$ 54,63 |
| 00002692 | DESMOLDANTE PROTETOR PARA FORMAS DE MADEIRA, DE BASE OLEOSA EMULSIONADA EM AGUA | SINAPI | L | 0,05670000 | R\$ 6,47 | R\$ 0,36 |
| 00020247 | PREGO DE AÇO POLIDO COM CABECA 15 K 15 (1/4 K 13) | SINAPI | KG | 0,26190000 | R\$ 11,71 | R\$ 3,06 |
| 00004517 | SARRAPO 2,5 X 7,5 CM EM PINUS, MISTA OU EQUIVALENTE DA REGIÃO - BRUTA | SINAPI | M | 4,47700000 | R\$ 3,17 | R\$ 14,19 |
| | | | | TOTAL Material: | | R\$ 72,24 |

| | | | | | | |
|-------|---|--------|----|---|------------|---------------------|
| 88239 | AJUBANTE DE CARPINTEIRO COM ENCARGOS COMPLEMENTARES | SINAPI | H | 0,73560000 | R\$ 18,61 | R\$ 13,68 |
| 88261 | CARPINTEIRO DE ESQUADRIA COM ENCARGOS COMPLEMENTARES | SINAPI | H | 3,67800000 | R\$ 22,51 | R\$ 82,79 |
| 88309 | PEBREIRO COM ENCARGOS COMPLEMENTARES | SINAPI | H | 22,88840000 | R\$ 23,56 | R\$ 539,25 |
| 88316 | SERVENTE COM ENCARGOS COMPLEMENTARES | SINAPI | H | 22,88840000 | R\$ 17,78 | R\$ 406,95 |
| | | | | TOTAL Mão de Obra com Encargos Complementares: | | R\$ 1.042,67 |
| 92767 | ARMAÇÃO DE LAJE DE ESTRUTURA CONVENCIONAL DE CONCRETO ARMADO UTILIZANDO AÇO CA-60 DE 4,2 MM - MONTAGEM. AF_06/2022 | SINAPI | KG | 28,93690000 | R\$ 12,69 | R\$ 367,20 |
| 94972 | CONCRETO FCK = 30MPA, TRAÇO 1:2,1:2,5 (EM MASSA SECA DE CIMENTO/ AREIA MÉDIA/ BRITA 1) - PREPARO MECÂNICO COM BETONEIRA 600 L. AF_05/2021 | SINAPI | M3 | 1,20000000 | R\$ 434,88 | R\$ 521,85 |
| | | | | TOTAL Serviço: | | R\$ 889,05 |
| | | | | VALOR: | | R\$ 2.033,24 |

| | | | | | | |
|---|--|--------|-----|---|-----------|------------------|
| 97733 PEÇA RETANGULAR PRÉ-MOLDADA, VOLUME DE CONCRETO DE ATÉ 10 LITROS, TAXA DE AÇO APROXIMADA DE 30KG/M³. AF_01/2018 (M3) | | | | | | |
| 91693 | SERRA CIRCULAR DE BANCADA COM MOTOR ELÉTRICO POTÊNCIA DE 5HP, COM COIFA PARA DISCO 10" - CHI DIURNO. AF_08/2015 | SINAPI | CHI | 1,04010000 | R\$ 27,03 | R\$ 28,11 |
| 91692 | SERRA CIRCULAR DE BANCADA COM MOTOR ELÉTRICO POTÊNCIA DE 5HP, COM COIFA PARA DISCO 10" - CHP DIURNO. AF_08/2015 | SINAPI | CHP | 0,77360000 | R\$ 28,15 | R\$ 21,77 |
| 90587 | VIBRADOR DE IMERSÃO, DIÂMETRO DE PONTEIRA 45MM, MOTOR ELÉTRICO TRIFÁSICO POTÊNCIA DE 2 CV - CHI DIURNO. AF_06/2015 | SINAPI | CHI | 18,24620000 | R\$ 0,34 | R\$ 6,20 |
| 90586 | VIBRADOR DE IMERSÃO, DIÂMETRO DE PONTEIRA 45MM, MOTOR ELÉTRICO TRIFÁSICO POTÊNCIA DE 2 CV - CHP DIURNO. AF_06/2015 | SINAPI | CHP | 6,63200000 | R\$ 0,97 | R\$ 6,43 |
| | | | | TOTAL Equipamento Custo Horário: | | R\$ 62,51 |
| 00001358 | CHAPA/PAINEL DE MADEIRA COMPENSADA RESINADA (MADEIRITE RESINADO ROSA) PARA FORMA DE CONCRETO, DE 2200 x 1100 MM, E = 17 MM | SINAPI | M2 | 2,97900000 | R\$ 41,67 | R\$ 124,13 |

| RELATÓRIO ANALÍTICO - COMPOSIÇÕES AUXILIARES | | | | | | |
|--|---------------------------------------|----------------------|-------------------------|--------|--------|--|
| OBRA: | UNIDADE BÁSICA DE SAÚDE - UBS PORTE I | DATA: | 04/10/2024 | BDI: | 28,82% | |
| LOCAL: | SÍTIO MATA | SENFRA: | 028.1 COM DESONERAÇÃO | 84,44% | 47,48% | |
| CLIENTE: | PREFEITURA MUNICIPAL DE PEDRA BRANCA | SINAPI: | 2023/12 COM DESONERAÇÃO | 85,08% | 47,67% | |
| | | Composições Própria: | PRÓPRIA | 0,00% | 0,00% | |

| | | | | | | |
|----------|---|--------|----|------------|------------------------|-------------------|
| 00002692 | DESMOLDANTE PROTETOR PARA FORMAS DE MADEIRA, DE BASE DLEOSA EMULSIONADA EM AGUA | SINAPI | L | 0,12000000 | R\$ 6,47 | R\$ 0,77 |
| 00020247 | PREGO DE AÇO POLIDO COM CABECA 15 X 15 (1 1/4 X 13) | SINAPI | KG | 0,64450000 | R\$ 11,71 | R\$ 7,54 |
| | | | | | TOTAL Material: | R\$ 132,44 |

| Item | Descrição | Quantidade | Unidade | Valor Unitário | Valor Total | Valor Líquido |
|-------|--|-------------|---------|----------------|---|---------------------|
| 88239 | AJUDANTE DE CARPINTEIRO COM ENCARGOS COMPLEMENTARES | 1,81370000 | H | R\$ 18,61 | R\$ 33,75 | |
| 88261 | CARPINTEIRO DE ESQUADRIA COM ENCARGOS COMPLEMENTARES | 9,06850000 | H | R\$ 22,51 | R\$ 204,13 | |
| 88309 | PEDREIRO COM ENCARGOS COMPLEMENTARES | 32,19300000 | H | R\$ 23,56 | R\$ 758,46 | |
| 88316 | SERVEnte COM ENCARGOS COMPLEMENTARES | 32,19300000 | H | R\$ 17,78 | R\$ 572,39 | |
| | | | | | TOTAL Mão de Obra com Encargos Complementares: | R\$ 1.568,73 |


| | | | | | | |
|-------|---|--------|----|-------------|-----------------------|---------------------|
| 92767 | ARMAÇÃO DE LAJE DE ESTRUTURA CONVENCIONAL DE CONCRETO ARMADO UTILIZANDO AÇO CA-60 DE 4,2 MM - MONTAGEM. AF_06/2022 | SINAPI | KG | 42,64630000 | R\$ 12,69 | R\$ 541,10 |
| 94971 | CONCRETO FCK = Z5MPA, TRAÇO 1:2,3:2,7 (EM MASSA SECA DE CIMENTO/ AREIA MÉDIA/ DRITA 1) - PREPARO MECÂNICO COM BETONEIRA 600 L. AF_05/2021 | SINAPI | M3 | 1,20000000 | R\$ 421,56 | R\$ 505,87 |
| | | | | | TOTAL Serviço: | R\$ 1.047,05 |
| | | | | | VALOR: | R\$ 2.810,73 |

| 8831D PINTOR COM ENCARGOS COMPLEMENTARES (H) | | | | | | |
|--|---|--------|---|------------|---------------------------------------|-----------------|
| 00037370 | ALIMENTAÇÃO - HDRISTA (COLETADO CAIXA - ENCARGOS COMPLEMENTARES) | SINAPI | H | 1,00000000 | R\$ 2,73 | R\$ 2,73 |
| 00043490 | EPI - FAMÍLIA PINTOR - HDRISTA (ENCARGOS COMPLEMENTARES - COLETADO CAIXA) | SINAPI | H | 1,00000000 | R\$ 1,39 | R\$ 1,39 |
| 00037372 | EXAMES - HORISTA (COLETADO CAIXA - ENCARGOS COMPLEMENTARES) | SINAPI | H | 1,00000000 | R\$ 1,08 | R\$ 1,08 |
| 00043466 | FERRAMENTAS - FAMÍLIA PINTOR - HDRISTA (ENCARGOS COMPLEMENTARES - COLETADO CAIXA) | SINAPI | H | 1,00000000 | R\$ 1,58 | R\$ 1,58 |
| 00037373 | SEGURO - HDRISTA (COLETADO CAIXA - ENCARGOS COMPLEMENTARES) | SINAPI | H | 1,00000000 | R\$ 0,03 | R\$ 0,03 |
| 00037371 | TRANSPORTE - HDRISTA (COLETADO CAIXA - ENCARGOS COMPLEMENTARES) | SINAPI | H | 1,00000000 | R\$ 0,88 | R\$ 0,88 |
| | | | | | TOTAL Encargos Complementares: | R\$ 7,69 |

| | | | | | | |
|----------|--|--------|---|------------|---------------------------|------------------|
| 00004783 | PINTOR (HORISTA) | SINAPI | H | 1,00000000 | R\$ 16,78 | R\$ 16,78 |
| | | | | | TOTAL Mão de Obra: | R\$ 16,78 |
| 95372 | CURSO DE CAPACITAÇÃO PARA PINTOR (ENCARGOS COMPLEMENTARES) - HDRISTA | SINAPI | H | 1,00000000 | R\$ 0,28 | R\$ 0,28 |
| | | | | | TOTAL Serviço: | R\$ 0,28 |
| | | | | | VALOR: | R\$ 24,75 |

| 102234 PINTURA IMUNIZANTE PARA MADEIRA, 2 DEMÃOS. AF_01/2021 (M2) | | | | | | |
|---|------------------------------------|--------|---|------------|---|------------------|
| 00007340 | IMUNIZANTE PARA MADEIRA, INCOLOR | SINAPI | L | 0,32570000 | R\$ 25,99 | R\$ 8,46 |
| | | | | | TOTAL Material: | R\$ 8,46 |
| 8831D | PINTOR COM ENCARGOS COMPLEMENTARES | SINAPI | H | 0,45290000 | R\$ 24,75 | R\$ 11,20 |
| | | | | | TOTAL Mão de Obra com Encargos Complementares: | R\$ 11,20 |
| | | | | | VALOR: | R\$ 19,66 |

| 88489 PINTURA LÁTEX ACRÍLICA PREMIUM, APLICAÇÃO MANUAL EM PAREDES, DUAS DEMÃOS. AF_04/2023 (M2) | | | | | | |
|---|--|--------|---|------------|---|-----------------|
| 00007356 | TINTA LÁTEX ACRÍLICA PREMIUM, COR BRANCO FOSCO | SINAPI | L | 0,22850000 | R\$ 20,26 | R\$ 4,62 |
| | | | | | TOTAL Material: | R\$ 4,62 |
| 88310 | PINTOR COM ENCARGOS COMPLEMENTARES | SINAPI | H | 0,16310000 | R\$ 24,75 | R\$ 4,03 |
| 88316 | SERVEnte COM ENCARGOS COMPLEMENTARES | SINAPI | H | 0,05440000 | R\$ 17,78 | R\$ 0,96 |
| | | | | | TOTAL Mão de Obra com Encargos Complementares: | R\$ 4,99 |
| | | | | | VALOR: | R\$ 9,61 |



RELATÓRIO ANALÍTICO - COMPOSIÇÕES AUXILIARES

| | | | | | |
|----------|---------------------------------------|----------------------|-------------------------|--------|--------|
| OBRA: | UNIDADE BÁSICA DE SAÚDE - UBS PORTE I | DATA: | 04/10/2024 | BDI: | 28,82% |
| LOCAL: | SITIO MATA | SEM-FRA | 028.1 COM DEBONERAÇÃO | 84,44% | 47,48% |
| CLIENTE: | PREFEITURA MUNICIPAL DE PEDRA BRANCA | SINAPI | 2023/12 COM DEBONERAÇÃO | 85,06% | 47,87% |
| | | Composições Próprias | PRÓPRIA | 0,00% | 0,00% |

98679 PISO CIMENTADO, TRAÇO 1:3 (CIMENTO E AREIA), ACABAMENTO LISO, ESPESSURA 2,0 CM, PREPARO MECÂNICO DA ARGAMASSA. AF_09/2020 (M2)

| Quantidade | Descrição | Unidade | Valor Unitário | Valor Total |
|---|--|-----------|----------------|------------------|
| 00001379 | CIMENTO PORTLAND COMPOSTO CP II-32 | SINAPI KG | 0,50000000 | R\$ 0,61 |
| 00003671 | JUNTA PLÁSTICA DE DILATAÇÃO PARA PISOS. CDR CINZA, 17 X 3 MM (ALTURA X ESPESSURA) | SINAPI M | 1,67000000 | R\$ 1,73 |
| TOTAL Materiais: | | | | R\$ 2,03 |
| 88309 | PEDREIRO COM ENCARGOS COMPLEMENTARES | SINAPI H | 0,35400000 | R\$ 23,56 |
| 88316 | SERVEENTE COM ENCARGOS COMPLEMENTARES | SINAPI H | 0,17700000 | R\$ 17,78 |
| TOTAL Mão de Obra com Encargos Complementares: | | | | R\$ 11,48 |
| 87298 | ARGAMASSA TRAÇO 1:3 (EM VOLUME DE CIMENTO E AREIA MÉDIA ÚMIDA) PARA CONTRAPISO, PREPARO MECÂNICO COM BETONEIRA 400 L. AF_08/2019 | SINAPI M3 | 0,03100000 | R\$ 593,92 |
| TOTAL Serviço: | | | | R\$ 18,41 |
| VALOR: | | | | R\$ 31,92 |

91278 PLACA VIBRATÓRIA REVERSÍVEL COM MOTOR 4 TEMPOS A GASOLINA, FORÇA CENTRÍFUGA DE 25 KN (2500 KGF), POTÊNCIA 5,5 CV - CHI DIURNO. AF_08/2015 (CHI)

| | | | | |
|-----------------------|--|----------|------------|-----------------|
| 91273 | PLACA VIBRATÓRIA REVERSÍVEL COM MOTOR 4 TEMPOS A GASOLINA, FORÇA CENTRÍFUGA DE 25 KN (2500 KGF), POTÊNCIA 5,5 CV - DEPRECIAÇÃO. AF_08/2015 | SINAPI H | 1,00000000 | R\$ 0,39 |
| 91274 | PLACA VIBRATÓRIA REVERSÍVEL COM MOTOR 4 TEMPOS A GASOLINA, FORÇA CENTRÍFUGA DE 25 KN (2500 KGF), POTÊNCIA 5,5 CV - JUROS. AF_08/2015 | SINAPI H | 1,00000000 | R\$ 0,10 |
| TOTAL Serviço: | | | | R\$ 0,49 |
| VALOR: | | | | R\$ 0,49 |

91277 PLACA VIBRATÓRIA REVERSÍVEL COM MOTOR 4 TEMPOS A GASOLINA, FORÇA CENTRÍFUGA DE 25 KN (2500 KGF), POTÊNCIA 5,5 CV - CHP DIURNO. AF_08/2015 (CHP)

| | | | | |
|-----------------------|--|----------|------------|-----------------|
| 91273 | PLACA VIBRATÓRIA REVERSÍVEL COM MOTOR 4 TEMPOS A GASOLINA, FORÇA CENTRÍFUGA DE 25 KN (2500 KGF), POTÊNCIA 5,5 CV - DEPRECIAÇÃO. AF_08/2015 | SINAPI H | 1,00000000 | R\$ 0,39 |
| 91274 | PLACA VIBRATÓRIA REVERSÍVEL COM MOTOR 4 TEMPOS A GASOLINA, FORÇA CENTRÍFUGA DE 25 KN (2500 KGF), POTÊNCIA 5,5 CV - JUROS. AF_08/2015 | SINAPI H | 1,00000000 | R\$ 0,10 |
| 91275 | PLACA VIBRATÓRIA REVERSÍVEL COM MOTOR 4 TEMPOS A GASOLINA, FORÇA CENTRÍFUGA DE 25 KN (2500 KGF), POTÊNCIA 5,5 CV - MANUTENÇÃO. AF_08/2015 | SINAPI H | 1,00000000 | R\$ 0,49 |
| 91276 | PLACA VIBRATÓRIA REVERSÍVEL COM MOTOR 4 TEMPOS A GASOLINA, FORÇA CENTRÍFUGA DE 25 KN (2500 KGF), POTÊNCIA 5,5 CV - MATERIAIS NA OPERAÇÃO. AF_08/2015 | SINAPI H | 1,00000000 | R\$ 6,85 |
| TOTAL Serviço: | | | | R\$ 7,83 |
| VALOR: | | | | R\$ 7,83 |

91273 PLACA VIBRATÓRIA REVERSÍVEL COM MOTOR 4 TEMPOS A GASOLINA, FORÇA CENTRÍFUGA DE 25 KN (2500 KGF), POTÊNCIA 5,5 CV - DEPRECIAÇÃO. AF_08/2015 (H)

| | | | | |
|---------------------------|---|-----------|------------|-----------------|
| 00001442 | COMPACTADOR DE SOLO TIPO PLACA VIBRATÓRIA REVERSÍVEL, A GASOLINA 4 TEMPOS, PESO 125 A 150 KG, FORÇA CENTRIF. 2500 A 2800 KGF, LARG. TRABALHO 400 A 450 MM, FREQ. VIBRAÇÃO 4300 A 4500 RPM, VELOC. TRABALHO 15 A 20 M/MIN, POT. 5,5 A 6,0 HP | SINAPI UN | 0,00005330 | R\$ 7.374,68 |
| TOTAL Equipamento: | | | | R\$ 0,39 |
| VALOR: | | | | R\$ 0,39 |

91274 PLACA VIBRATÓRIA REVERSÍVEL COM MOTOR 4 TEMPOS A GASOLINA, FORÇA CENTRÍFUGA DE 25 KN (2500 KGF), POTÊNCIA 5,5 CV - JUROS. AF_08/2015 (H)

| | | | | |
|---------------------------|---|-----------|------------|-----------------|
| 00001442 | COMPACTADOR DE SOLO TIPO PLACA VIBRATÓRIA REVERSÍVEL, A GASOLINA 4 TEMPOS, PESO 125 A 150 KG, FORÇA CENTRIF. 2500 A 2800 KGF, LARG. TRABALHO 400 A 450 MM, FREQ. VIBRAÇÃO 4300 A 4500 RPM, VELOC. TRABALHO 15 A 20 M/MIN, POT. 5,5 A 6,0 HP | SINAPI UN | 0,00001430 | R\$ 7.374,68 |
| TOTAL Equipamento: | | | | R\$ 0,14 |
| VALOR: | | | | R\$ 0,10 |

91278 PLACA VIBRATÓRIA REVERSÍVEL COM MOTOR 4 TEMPOS A GASOLINA, FORÇA CENTRÍFUGA DE 25 KN (2500 KGF), POTÊNCIA 5,5 CV - MANUTENÇÃO. AF_08/2015 (H)

| | | | | |
|--|--|--|--|--|
| | | | | |
|--|--|--|--|--|

| RELATÓRIO ANALÍTICO - COMPOSIÇÕES AUXILIARES | | | | | | |
|--|---|---------------------------------------|--|--------------------------------|----|----------------------------------|
| OBRA: | | UNIDADE BÁSICA DE SAÚDE - UBS PORTE I | | DATA: 04/10/2024 | | BDI: 28,82% |
| LOCAL: | | SÍTIO MATA | | SENFRA 028 1 COM DESONERAÇÃO | | 94,44% 47,48% |
| CLIENTE: | | PREFEITURA MUNICIPAL DE PEDRA BRANCA | | SINAPI 2023/12 COM DESONERAÇÃO | | 85,06% 47,87% |
| | | | | Composições Próprias | | PRÓPRIA 0,00% 0,00% |
| 00001442 | COMPACTADOR DE SOLO TIPO PLACA VIBRATORIA REVERSIVEL, A GASOLINA 4 TEMPOS, PESO 125 A 150 KG, FORÇA CENTRIF. 2500 A 2800 KGF, LARG. TRABALHO 400 A 450 MM, FRBQ, VIBRACAO 4300 A 4500 RPM, VELOC. TRABALHD 15 A 20 M/MIN, POT. 5,5 A 6,0 HP | | | SINAPI | UN | 0,00006670 R\$ 7.374,68 R\$ 0,49 |
| TOTAL Equipamento: | | | | | | R\$ 0,49 |
| VALOR: | | | | | | R\$ 0,49 |

| 91276 PLACA VIBRATÓRIA REVERSÍVEL COM MOTOR 4 TEMPOS A GASOLINA, FORÇA CENTRÍFUGA DE 25 KN (2500 KGF), POTÊNCIA 5,5 CV - MATERIAIS NA OPERAÇÃO. AP. 08/2015 (H) | | | | | | |
|---|----------------|---------|----------------|-------------|-----------|-----------------|
| Quantidade | Descrição | Unidade | Valor Unitário | Valor Total | Valor BDI | TOTAL |
| 00004222 | GASOLINA COMUM | SINAPI | L | 1,44000000 | R\$ 4,76 | R\$ 6,85 |
| TOTAL Material: | | | | | | R\$ 6,85 |
| VALOR: | | | | | | R\$ 6,85 |


| 89957 PONTO DE CONSUMO TERMINAL DE ÁGUA FRIA (SUBRAMAL) COM TUBULAÇÃO DE PVC, DN 25 MM, INSTALADO EM RAMAL DE ÁGUA, INCLUSOS RASGO E CHUMBAMENTO EM ALVENARIA. AP. 12/2014 (UN) | | | | | | |
|---|--|---------|----------------|-------------|-----------|-------------------|
| Quantidade | Descrição | Unidade | Valor Unitário | Valor Total | Valor BDI | TOTAL |
| 90466 | CHUMBAMENTO LINEAR EM ALVENARIA PARA RAMAIS/DISTRIBUIÇÃO DE INSTALAÇÕES HIDRÁULICAS COM DIÂMETROS MENORES DO IGUAIS A 40 MM. AF. 09/2023 | SINAPI | M | 2,14000000 | R\$ 12,77 | R\$ 27,32 |
| 89366 | JOELHO 90 GRAUS COM BUCHA DE LATÃO, PVC, SOLDÁVEL, DN 25MM, X 3/4 INSTALADO EM RAMAL DO SUB-RAMAL DE ÁGUA - FORNECIMENTO E INSTALAÇÃO. AF. 06/2022 | SINAPI | UN | 1,00000000 | R\$ 13,41 | R\$ 13,41 |
| 89362 | JOELHO 90 GRAUS, PVC, SOLDÁVEL, DN 25MM, INSTALADO EM RAMAL OU SUB-RAMAL DE ÁGUA - FORNECIMENTO E INSTALAÇÃO. AF. 06/2022 | SINAPI | UN | 1,18000000 | R\$ 7,60 | R\$ 8,96 |
| 90443 | RASGO LINEAR MANUAL EM ALVENARIA, PARA RAMAIS/ DISTRIBUIÇÃO DE INSTALAÇÕES HIDRÁULICAS, DIÂMETROS MENORES OU IGUAIS A 40 MM. AF. 09/2023 | SINAPI | M | 2,34000000 | R\$ 6,58 | R\$ 14,08 |
| 89395 | TE. PVC, SOLDÁVEL, DN 25MM, INSTALADO EM RAMAL OU SUB-RAMAL DE ÁGUA - FORNECIMENTO E INSTALAÇÃO. AF. 06/2022 | SINAPI | UN | 0,89900000 | R\$ 10,47 | R\$ 9,31 |
| 89356 | TUBO, PVC, SOLDÁVEL, DN 25MM, INSTALADO EM RAMAL DO SUB-RAMAL DE ÁGUA - FORNECIMENTO E INSTALAÇÃO. AF. 06/2022 | SINAPI | M | 2,14000000 | R\$ 19,51 | R\$ 41,75 |
| TOTAL Serviço: | | | | | | R\$ 114,83 |
| VALOR: | | | | | | R\$ 114,83 |

| 90820 PORTA DE MADEIRA PARA PINTURA, SEMI-OCA (LEVE OU MÉDIA), 60X210CM, ESPESSURA DE 3,5CM, INCLUSO DOBRADIÇAS - FORNECIMENTO E INSTALAÇÃO. AF. 12/2019 (UN) | | | | | | |
|---|---|---------|----------------|-------------|------------|-------------------|
| Quantidade | Descrição | Unidade | Valor Unitário | Valor Total | Valor BDI | TOTAL |
| 00002432 | DOBRADICA EM ACO/FERRO, 3 1/2" X 3", E= 1,9 A 2 MM, COM ANEL, CROMADO DO ZINCADO, TAMPA COLA, COM PARAFUSOS | SINAPI | UN | 3,00000000 | R\$ 24,22 | R\$ 72,66 |
| 00011055 | PARAFUSO ROSCA SOBERBA ZINCADO CABECA CHATA FENDA SIMPLES 3,5 X 25 MM (1") | SINAPI | UN | 19,80000000 | R\$ 0,06 | R\$ 1,18 |
| 00010553 | PORTA DE MADEIRA, FOLHA MEDIA (NBR 15930) DE 600 X 2100 MM, DE 35 MM A 40 MM DE ESPESSURA, NUCLEO SEMI-SOLIDO (SARRAPEADO), CAPA LISA EM HDF, ACABAMENTO EM PRIMER PARA PINTURA | SINAPI | UN | 1,00000000 | R\$ 169,47 | R\$ 169,47 |
| TOTAL Material: | | | | | | R\$ 243,31 |

| Quantidade | Descrição | Unidade | Valor Unitário | Valor Total | Valor BDI | TOTAL |
|---|--|---------|----------------|-------------|-----------|-------------------|
| 88261 | CARPINTEIRO DE ESQUADRIA COM ENCARGOS COMPLEMENTARES | SINAPI | H | 1,28200000 | R\$ 22,51 | R\$ 28,85 |
| 88316 | SERVENTE COM ENCARGOS COMPLEMENTARES | SINAPI | H | 0,64100000 | R\$ 17,78 | R\$ 11,39 |
| TOTAL Mão de Obra com Encargos Complementares: | | | | | | R\$ 40,24 |
| VALOR: | | | | | | R\$ 283,55 |

| 90822 PORTA DE MADEIRA PARA PINTURA, SEMI-OCA (LEVE OU MÉDIA), 80X210CM, ESPESSURA DE 3,5CM, INCLUSO DOBRADIÇAS - FORNECIMENTO E INSTALAÇÃO. AF. 12/2019 (UN) | | | | | | |
|---|---|---------|----------------|-------------|------------|-------------------|
| Quantidade | Descrição | Unidade | Valor Unitário | Valor Total | Valor BDI | TOTAL |
| 00002432 | DOBRADICA EM ACO/FERRO, 3 1/2" X 3", E= 1,9 A 2 MM, COM ANEL, CROMADO OU ZINCADO, TAMPA BOLA, COM PARAFUSOS | SINAPI | UN | 3,00000000 | R\$ 24,22 | R\$ 72,66 |
| 00011055 | PARAFUSO ROSCA SOBERBA ZINCADO CABECA CHATA FENDA SIMPLES 3,5 X 25 MM (1") | SINAPI | UN | 19,80000000 | R\$ 0,06 | R\$ 1,18 |
| 00010555 | PORTA DE MADEIRA, FOLHA MEDIA (NBR 15930) DE 800 X 2100 MM, DE 35 MM A 40 MM DE ESPESSURA, NUCLEO SEMI-SOLIDO (SARRAPEADO), CAPA LISA EM HDF, ACABAMENTO EM PRIMER PARA PINTURA | SINAPI | UN | 1,00000000 | R\$ 186,45 | R\$ 186,45 |
| TOTAL Material: | | | | | | R\$ 260,29 |

| Quantidade | Descrição | Unidade | Valor Unitário | Valor Total | Valor BDI | TOTAL |
|---|--|---------|----------------|-------------|-----------|------------------|
| 88261 | CARPINTEIRO DE ESQUADRIA COM ENCARGOS COMPLEMENTARES | SINAPI | H | 1,54600000 | R\$ 22,51 | R\$ 34,80 |
| 88316 | SERVENTE COM ENCARGOS COMPLEMENTARES | SINAPI | H | 0,77300000 | R\$ 17,78 | R\$ 13,74 |
| TOTAL Mão de Obra com Encargos Complementares: | | | | | | R\$ 48,54 |



RELATÓRIO ANALÍTICO - COMPOSIÇÕES AUXILIARES

| | | | |
|----------|---------------------------------------|----------------------|---------------------------------------|
| OBRA: | UNIDADE BÁSICA DE SAÚDE - UBS PORTE I | DATA : 04/10/2024 | BDI : 26,62% |
| LOCAL: | SITIO MATA | SEINFRA | 028.1 COM DESONERAÇÃO 84,40% 47,48% |
| CLIENTE: | PREFEITURA MUNICIPAL DE PEDRA BRANCA | SINAPI | 2023/12 COM DESONERAÇÃO 85,08% 47,67% |
| | | Composições Próprias | PRÓPRIA 0,00% 0,00% |
| | | | VALOR: R\$ 308,83 |

90823 PORTA DE MADEIRA PARA PINTURA, SEMI-OCA (LEVE OU MÉDIA), 90X210CM, ESPESSURA DE 3,5CM, INCLUSIVE DOBRADILHAS - FORNECIMENTO E INSTALAÇÃO. AF_12/2019 (UN)

| Item | Descrição | Unidade | Quantidade | Valor Unitário | Valor Total |
|---|---|-----------|-------------|----------------|-------------------|
| 00002432 | DOBRADILHA EM AÇO/FERRO, 3 1/2" X 3", E= 1,9 A 2 MM, COM ANEL, CROMADO OU ZINCADO, TAMPA BOLA, COM PARAFUSOS | SINAPI UN | 3.00000000 | R\$ 24,22 | R\$ 72,66 |
| 00011055 | PARAFUSO ROSCA SOBERBA ZINCADO CABECA CHATA FENDA SIMPLES 3,5 X 25 MM (1") | SINAPI UN | 19.80000000 | R\$ 0,06 | R\$ 1,19 |
| 00010556 | PORTA DE MADEIRA, POLHA MEDIA (NBR 15930) DE 900 X 2100 MM, DE 35 MM A 40 MM DE ESPESSURA, NÚCLEO SEMI-SÓLIDO (SARRAPEADO), CAPA LISA EM HDF, ACABAMENTO EM PRIMER PARA PINTURA | SINAPI UN | 1.00000000 | R\$ 247,91 | R\$ 247,91 |
| TOTAL Material: | | | | | R\$ 321,75 |
| 88261 | CARPINTEIRO DE ESQUADRIA COM ENCARGOS COMPLEMENTARES | SINAPI H | 1,67E00000 | R\$ 22,51 | R\$ 37,77 |
| 88316 | SERVENTE COM ENCARGOS COMPLEMENTARES | SINAPI H | 0,83900000 | R\$ 17,78 | R\$ 14,91 |
| TOTAL Mão de Obra com Encargos Complementares: | | | | | R\$ 52,68 |
| VALOR: | | | | | R\$ 374,43 |

91341 PORTA EM ALUMÍNIO DE ABRIR TIPO VENEZIANA COM GUARNIÇÃO, FIXAÇÃO COM PARAFUSOS - FORNECIMENTO E INSTALAÇÃO. AF_12/2019 (M2)

| Item | Descrição | Unidade | Quantidade | Valor Unitário | Valor Total |
|---|---|--------------|------------|----------------|-------------------|
| 00007568 | BUCHA DE NYLON SEM ABA S10, COM PARAFUSO DE 6,10 X 65 MM EM AÇO ZINCADO COM ROSCA SOBERBA, CABECA CHATA E FENDA PHILLIPS | SINAPI UN | 4,81660000 | R\$ 0,74 | R\$ 3,56 |
| 00036888 | GUARNIÇÃO / MDLURA / ARREIMATE DE ACABAMENTO PARA ESQUADRIA, EM ALUMÍNIO PERFIL 25, ACABAMENTO ANODIZADO BRANCO OU BRILHANTE, PARA 1 FACE | SINAPI M | 6,85040000 | R\$ 31,85 | R\$ 218,18 |
| 00039025 | PORTA DE ABRIR EM ALUMÍNIO TIPO VENEZIANA, ACABAMENTO ANODIZADO NATURAL, SEM GUARNIÇÃO/ALIZAR/VISTA, 87 X 210 CM | SINAPI UN | 0,54730000 | R\$ 619,17 | R\$ 338,87 |
| 00000142 | SELANTE ELÁSTICO MONOCOMPONENTE A BASE DE POLIURETANO (PU) PARA JUNTAS BIVERSAS | SINAPI 31DML | 8,88290000 | R\$ 32,29 | R\$ 28,50 |
| TOTAL Material: | | | | | R\$ 589,11 |
| 88309 | PEDREIRO COM ENCARGOS COMPLEMENTARES | SINAPI H | 0,38260000 | R\$ 23,56 | R\$ 9,01 |
| 88316 | SERVENTE COM ENCARGOS COMPLEMENTARES | SINAPI H | 0,19100000 | R\$ 17,78 | R\$ 3,39 |
| TOTAL Mão de Obra com Encargos Complementares: | | | | | R\$ 12,40 |
| VALOR: | | | | | R\$ 601,51 |

101616 PREPARO DE FUNDO DE VALA COM LARGURA MENOR QUE 1,5 M (ACERTO DO SOLO NATURAL). AF_08/2020 (M2)


| Item | Descrição | Unidade | Quantidade | Valor Unitário | Valor Total |
|---|---|------------|------------|----------------|-----------------|
| 91534 | COMPACTADOR DE SOLOS DE PERCUSSÃO (SOQUETE) COM MOTOR A GASOLINA 4 TEMPOS, POTÊNCIA 4 CV - CHI DIURNO. AF_08/2015 | SINAPI CHI | 0,00360000 | R\$ 27,67 | R\$ 0,09 |
| 91533 | COMPACTADOR DE SOLOS DE PERCUSSÃO (SOQUETE) COM MOTOR A GASOLINA 4 TEMPOS, POTÊNCIA 4 CV - CHP DIURNO. AF_08/2015 | SINAPI CHP | 0,00360000 | R\$ 33,29 | R\$ 0,11 |
| TOTAL Equipamento Custo Horário: | | | | | R\$ 0,20 |
| 88309 | PEDREIRO COM ENCARGOS COMPLEMENTARES | SINAPI H | 0,10200000 | R\$ 23,56 | R\$ 2,40 |
| 88316 | SERVENTE COM ENCARGOS COMPLEMENTARES | SINAPI H | 8,15310000 | R\$ 17,78 | R\$ 2,72 |
| TOTAL Mão de Obra com Encargos Complementares: | | | | | R\$ 5,12 |
| VALOR: | | | | | R\$ 5,32 |

101610 PREPARO DE FUNDO DE VALA COM LARGURA MENOR QUE 1,5 M, COM CAMADA DE AREIA, LANÇAMENTO MANUAL. AF_08/2020 (M3)

| Item | Descrição | Unidade | Quantidade | Valor Unitário | Valor Total |
|---|---|------------|------------|----------------|-------------------|
| 91534 | COMPACTADOR DE SOLOS DE PERCUSSÃO (SOQUETE) COM MOTOR A GASOLINA 4 TEMPOS, POTÊNCIA 4 CV - CHI DIURNO. AF_08/2015 | SINAPI CHI | 8,06660000 | R\$ 27,67 | R\$ 1,84 |
| 91533 | COMPACTADOR DE SOLOS DE PERCUSSÃO (SOQUETE) COM MOTOR A GASOLINA 4 TEMPOS, POTÊNCIA 4 CV - CHP DIURNO. AF_08/2015 | SINAPI CHP | 0,07180000 | R\$ 33,29 | R\$ 2,39 |
| TOTAL Equipamento Custo Horário: | | | | | R\$ 4,23 |
| 00000370 | AREIA MÉDIA - POSTO JAZIDA/FORNECEDOR (RETIRADO NA JAZIDA, SEM TRANSPORTE) | SINAPI M3 | 1,10000000 | R\$ 112,63 | R\$ 123,89 |
| TOTAL Material: | | | | | R\$ 123,89 |



RELATÓRIO ANALÍTICO - COMPOSIÇÕES AUXILIARES



| | | | | | |
|----------|---------------------------------------|----------------------|-------------------------|---------|--------|
| OBRA: | UNIDADE BÁSICA DE SAÚDE - UBS PORTE I | DATA: | 04/10/2024 | BDI: | 28,82% |
| LOCAL: | SÍTIO MATA | SEM-FRA | 028.1 COM DESONERAÇÃO | 24,44% | 47,48% |
| CLIENTE: | PREFEITURA MUNICIPAL DE PEDRA BRANCA | SINAPI | 2023/12 COM DESONERAÇÃO | 86,00% | 47,67% |
| | | Composições Proprias | | PROPRIA | 0,00% |

| Quantidade | Descrição | Unidade | Valor | Valor | Valor | |
|------------|---------------------------------------|---------|-------|--|-----------|------------|
| 88309 | PEDREIRO COM ENCARGOS COMPLEMENTARES | SINAPI | H | 2,02190000 | R\$ 23,56 | R\$ 47,63 |
| 88316 | SERVEENTE COM ENCARGOS COMPLEMENTARES | SINAPI | H | 3,03290000 | R\$ 17,78 | R\$ 53,92 |
| | | | | TOTAL Mão de Obra com Encargos Complementares: | | R\$ 101,55 |
| | | | | VALOR: | | R\$ 229,67 |

101619 PREPARO DE FUNDO DE VALA COM LARGURA MENOR QUE 1,5 M, COM CAMADA DE BRITA, LANÇAMENTO MANUAL. AF_08/2020 (M3)

| Quantidade | Descrição | Unidade | Valor | Valor | Valor | |
|------------|---|---------|-------|----------------------------------|-----------|----------|
| 91534 | COMPACTADOR DE SOLOS DE PERCUSSÃO (SOQUETE) COM MOTOR A GASOLINA 4 TEMPOS, POTÊNCIA 4 CV - CHI DIURNO. AF_08/2015 | SINAPI | CHI | 0,06660000 | R\$ 27,67 | R\$ 1,84 |
| 91533 | COMPACTADOR DE SOLOS DE PERCUSSÃO (SOQUETE) COM MOTOR A GASOLINA 4 TEMPOS, POTÊNCIA 4 CV - CHP DIURNO. AF_08/2015 | SINAPI | CHP | 0,07180000 | R\$ 33,29 | R\$ 2,39 |
| | | | | TOTAL Equipamento Custo Horário: | | R\$ 4,23 |

| Quantidade | Descrição | Unidade | Valor | Valor | Valor | |
|------------|---|---------|-------|-----------------|-----------|------------|
| 00004720 | PEDRA BRITADA N. 0, OU PEDRISCO (4,8 A 9,5 MM) POSTO PEDREIRA/FORNECEDOR, SEM FRETE | SINAPI | M3 | 1,10000000 | R\$ 97,76 | R\$ 107,53 |
| | | | | TOTAL Material: | | R\$ 107,53 |

| Quantidade | Descrição | Unidade | Valor | Valor | Valor | |
|------------|---------------------------------------|---------|-------|--|-----------|------------|
| 88309 | PEDREIRO COM ENCARGOS COMPLEMENTARES | SINAPI | H | 2,49380000 | R\$ 23,56 | R\$ 58,75 |
| 88316 | SERVEENTE COM ENCARGOS COMPLEMENTARES | SINAPI | H | 3,74070000 | R\$ 17,78 | R\$ 66,50 |
| | | | | TOTAL Mão de Obra com Encargos Complementares: | | R\$ 125,25 |
| | | | | VALOR: | | R\$ 237,01 |

101875 QUADRO DE DISTRIBUIÇÃO DE ENERGIA EM CHAPA DE AÇO GALVANIZADO, DE EMBUTIR, COM BARRAMENTO TRIFÁSICO, PARA 12 DISJUNTORES DIN 100A - FORNECIMENTO E INSTALAÇÃO. AF_10/2020 (UN)

| Quantidade | Descrição | Unidade | Valor | Valor | Valor | |
|------------|--|---------|-------|-----------------|------------|------------|
| 00013393 | QUADRO DE DISTRIBUIÇÃO COM BARRAMENTO TRIFÁSICO, DE EMBUTIR, EM CHAPA DE AÇO GALVANIZADO, PARA 12 DISJUNTORES DIN, 100 A | SINAPI | UN | 1,00000000 | R\$ 233,72 | R\$ 233,72 |
| | | | | TOTAL Material: | | R\$ 233,72 |

| Quantidade | Descrição | Unidade | Valor | Valor | Valor | |
|------------|---|---------|-------|--|-----------|-----------|
| 88247 | AUXILIAR DE ELETRICISTA COM ENCARGOS COMPLEMENTARES | SINAPI | H | 0,48110000 | R\$ 19,04 | R\$ 9,16 |
| 88264 | ELETRICISTA COM ENCARGOS COMPLEMENTARES | SINAPI | N | 0,48110000 | R\$ 23,87 | R\$ 11,48 |
| | | | | TOTAL Mão de Obra com Encargos Complementares: | | R\$ 20,64 |

| Quantidade | Descrição | Unidade | Valor | Valor | Valor | |
|------------|--|---------|-------|----------------|------------|------------|
| 87367 | ARGAMASSA TRAÇO 1:1:6 (EM VOLUME DE CIMENTO, CAL E AREIA MÉDIA ÚMIDA) PARA EMBOÇO/MASSA ÚNICA/ASSENTAMENTO DE ALVENARIA DE VEDAÇÃO, PREPARO MANUAL. AF_08/2019 | SINAPI | M3 | 0,01170000 | R\$ 593,65 | R\$ 6,94 |
| | | | | TOTAL Serviço: | | R\$ 6,94 |
| | | | | VALOR: | | R\$ 261,30 |

101876 QUADRO DE DISTRIBUIÇÃO DE ENERGIA EM PVC, DE EMBUTIR, SEM BARRAMENTO, PARA 6 DISJUNTORES - FORNECIMENTO E INSTALAÇÃO. AF_10/2020 (UN)


| Quantidade | Descrição | Unidade | Valor | Valor | Valor | |
|------------|--|---------|-------|-----------------|-----------|-----------|
| 00039795 | QUADRO DE DISTRIBUIÇÃO, SEM BARRAMENTO, EM PVC, DE EMBUTIR, PARA 6 DISJUNTORES NEMA DU B DISJUNTORES DIN | SINAPI | UN | 1,00000000 | R\$ 47,09 | R\$ 47,09 |
| | | | | TOTAL Material: | | R\$ 47,09 |

| Quantidade | Descrição | Unidade | Valor | Valor | Valor | |
|------------|---|---------|-------|--|-----------|-----------|
| 88247 | AUXILIAR DE ELETRICISTA COM ENCARGOS COMPLEMENTARES | SINAPI | N | 0,32590000 | R\$ 19,04 | R\$ 6,20 |
| 88264 | ELETRICISTA COM ENCARGOS COMPLEMENTARES | SINAPI | N | 0,32590000 | R\$ 23,87 | R\$ 7,77 |
| | | | | TOTAL Mão de Obra com Encargos Complementares: | | R\$ 13,97 |

| Quantidade | Descrição | Unidade | Valor | Valor | Valor | |
|------------|--|---------|-------|----------------|------------|-----------|
| 87367 | ARGAMASSA TRAÇO 1:1:6 (EM VOLUME DE CIMENTO, CAL E AREIA MÉDIA ÚMIDA) PARA EMBOÇO/MASSA ÚNICA/ASSENTAMENTO DE ALVENARIA DE VEDAÇÃO, PREPARO MANUAL. AF_08/2019 | SINAPI | M3 | 0,00440000 | R\$ 593,65 | R\$ 2,61 |
| | | | | TOTAL Serviço: | | R\$ 2,61 |
| | | | | VALOR: | | R\$ 63,67 |

89799 RALO SIFONADO, PVC, DN 100 X 40 MM, JUNTA SOLDÁVEL, FORNECIDO E INSTALADO EM RAMAL DE DESCARGA OU EM RAMAL DE ESGOTO SANITÁRIO. AF_08/2022 (UN)

| Quantidade | Descrição | Unidade | Valor | Valor | Valor | |
|------------|--|---------|-------|------------|-----------|----------|
| 00000122 | ADESIVO PLÁSTICO PARA PVC, FRASCO COM "850" GR | SINAPI | UN | 0,00490000 | R\$ 43,33 | R\$ 0,21 |



RELATÓRIO ANALÍTICO - COMPOSIÇÕES AUXILIARES

| OBRA: | | UNIDADE BÁSICA DE SAÚDE - UBS PORTE I | DATA : 04/10/2024 | | BDI : 28,82% | |
|---|--|---------------------------------------|-------------------|------------|-------------------------|------------------|
| LOCAL: | | SÍTIO MATA | CÓDIGO | | UNIDADE | |
| CLIENTE: | | PREFEITURA MUNICIPAL DE PEDRA BRANCA | SEINFRA | | 028.1 COM DESONERAÇÃO | |
| | | | SINAPI | | 2023/11 COM DESONERAÇÃO | |
| | | | Propria | | 0,00% 0,00% | |
| 00038383 | LIXA B'AGUA EM FOLHA, GRAO 100 | SINAPI | UN | 8,03600000 | R\$ 1,44 | R\$ 0,05 |
| 00011741 | RALO SIPONADO CILINDRICO, PVC, 100 X 40 MM, COM GRELHA REDONDA BRANCA | SINAPI | UN | 1,00000000 | R\$ 10,60 | R\$ 10,60 |
| 00020083 | SOLUCAO PREPARADORA / LIMPADORA PARA PVC, PRASCO COM 1000 CM3 | SINAPI | UN | 0,00750000 | R\$ 49,09 | R\$ 0,36 |
| TOTAL Material: | | | | | | R\$ 11,22 |
| 88248 | AUXILIAR DE ENCANADOR OU BOMBEIRO HIDRÁULICO COM ENCARGOS COMPLEMENTARES | SINAPI | H | 0,16520000 | R\$ 18,22 | R\$ 3,00 |
| 88267 | ENCANADOR OU BOMBEIRO HIDRÁULICO COM ENCARGOS COMPLEMENTARES | SINAPI | H | 0,16520000 | R\$ 22,94 | R\$ 3,78 |
| TOTAL Mão de Obra com Encargos Complementares: | | | | | | R\$ 6,78 |
| VALOR: | | | | | | R\$ 18,00 |

| 90443 RASCO LINEAR MANUAL EM ALVENARIA, PARA RAMAIS/ DISTRIBUIÇÃO DE INSTALAÇÕES HIDRÁULICAS, DIÂMETROS MENORES OU IGUAIS A 40 MM. AF_09/2023 (M) | | | | | | |
|---|--|--------|---|------------|-----------|-----------------|
| 88248 | AUXILIAR DE ENCANADOR OU BOMBEIRO HIDRÁULICO COM ENCARGOS COMPLEMENTARES | SINAPI | H | 0,06600000 | R\$ 18,22 | R\$ 1,20 |
| 88267 | ENCANADOR OU BOMBEIRO HIDRÁULICO COM ENCARGOS COMPLEMENTARES | SINAPI | H | 0,23480000 | R\$ 22,94 | R\$ 5,38 |
| TOTAL Mão de Obra com Encargos Complementares: | | | | | | R\$ 6,58 |
| VALOR: | | | | | | R\$ 6,58 |

| 93382 REATEIRO MANUAL DE VALAS, COM COMPACTADOR DE SOLOS DE PERCUSSÃO. AF_08/2023 (M3) | | | | | | |
|--|---|--------|-----|------------|------------|-----------------|
| 5903 | CAMINHÃO PIPA 10.000 L TRUCADO, PESO BRUTO TOTAL 23.000 KG, CARGA ÚTIL MÁXIMA 15.935 KG, DISTÂNCIA ENTRE EIXOS 4,8 M, POTÊNCIA 230 CV, INCLUSIVE TANQUE DE AÇO PARA TRANSPORTE DE ÁGUA - CHI DIURNO. AF_06/2014 | SINAPI | CHI | 0,00060000 | R\$ 66,69 | R\$ 0,04 |
| 5901 | CAMINHÃO PIPA 10.000 L TRUCADO, PESO BRUTO TOTAL 23.000 KG, CARGA ÚTIL MÁXIMA 15.935 KG, DISTÂNCIA ENTRE EIXOS 4,8 M, POTÊNCIA 230 CV, INCLUSIVE TANQUE DE AÇO PARA TRANSPORTE DE ÁGUA - CHP DIURNO. AF_06/2014 | SINAPI | CHP | 0,00540000 | R\$ 268,11 | R\$ 1,44 |
| 91533 | COMPACTADOR DE SOLOS DE PERCUSSÃO (SOQUETE) COM MOTOR A GASOLINA 4 TEMPOS, POTÊNCIA 4 CV - CHP DIURNO. AF_08/2015 | SINAPI | CHP | 0,19620000 | R\$ 33,29 | R\$ 6,53 |
| TOTAL Equipamento Custo Horário: | | | | | | R\$ 8,01 |

| | | | | | | |
|---|--------------------------------------|--------|---|------------|-----------|------------------|
| 88316 | SERVENTE COM ENCARGOS COMPLEMENTARES | SINAPI | H | 0,78640000 | R\$ 17,78 | R\$ 13,98 |
| TOTAL Mão de Obra com Encargos Complementares: | | | | | | R\$ 13,98 |
| VALOR: | | | | | | R\$ 21,99 |

| 89353 REGISTRO DE GAVETA BRUTO, LATÃO, ROSCÁVEL, 3/4" - FORNECIMENTO E INSTALAÇÃO. AF_08/2021 (UN) | | | | | | |
|--|--|--------|----|------------|-----------|------------------|
| 00003148 | FITA VEDA ROSCA EM ROLOS DE 18 MM X 50 M (L X C) | SINAPI | UN | 0,01060000 | R\$ 11,87 | R\$ 0,12 |
| 00006016 | REGISTRO GAVETA BRUTO EM LATÃO FORJADO, BITOLA 3/4" (REF 1509) | SINAPI | UN | 1,00000000 | R\$ 27,70 | R\$ 27,70 |
| TOTAL Material: | | | | | | R\$ 27,82 |
| 88248 | AUXILIAR DE ENCANADOR OU BOMBEIRO HIDRÁULICO COM ENCARGOS COMPLEMENTARES | SINAPI | H | 0,11020000 | R\$ 18,22 | R\$ 2,00 |
| 88267 | ENCANADOR OU BOMBEIRO HIDRÁULICO COM ENCARGOS COMPLEMENTARES | SINAPI | H | 0,11020000 | R\$ 22,94 | R\$ 2,52 |
| TOTAL Mão de Obra com Encargos Complementares: | | | | | | R\$ 4,52 |
| VALOR: | | | | | | R\$ 32,34 |

| 893E1 REGISTRO DE PRESSÃO BRUTO, LATÃO, ROSCÁVEL, 3/4" - FORNECIMENTO E INSTALAÇÃO. AF_08/2021 (UN) | | | | | | |
|---|--|--------|----|------------|-----------|------------------|
| 00003148 | FITA VEDA ROSCA EM ROLOS DE 18 MM X 50 M (L X C) | SINAPI | UN | 0,01060000 | R\$ 11,87 | R\$ 0,12 |
| 00011753 | REGISTRO PRESSAO BRUTO EM LATAO FORJADO, BITOLA 3/4" (REF 1400) | SINAPI | UN | 1,00000000 | R\$ 22,22 | R\$ 22,22 |
| TOTAL Material: | | | | | | R\$ 22,34 |
| 88248 | AUXILIAR DE ENCANADOR OU BOMBEIRO HIDRÁULICO COM ENCARGOS COMPLEMENTARES | SINAPI | H | 0,11020000 | R\$ 18,22 | R\$ 2,00 |
| 88267 | ENCANADOR OU BOMBEIRO HIDRÁULICO COM ENCARGOS COMPLEMENTARES | SINAPI | H | 0,11020000 | R\$ 22,94 | R\$ 2,52 |

| RELATÓRIO ANALÍTICO - COMPOSIÇÕES AUXILIARES | | | | | |
|---|----------|---------------------------------------|-------------------|------------------------|------------------|
| | OBRA: | UNIDADE BÁSICA DE SAÚDE - UBS PORTE I | DATA : 04/10/2024 | | BDI : 28,62% |
| | LOCAL: | SÍTIO MATA | SEINFRA | 028.1 COM DESONERAÇÃO | 84,44% 47,48% |
| | CLIENTE: | PREFEITURA MUNICIPAL DE PEDRA BRANCA | SINAPI | 202312 COM DESONERAÇÃO | 85,06% 47,87% |
| | | | Completos | PRÓPRIA | 0,00% 0,00% |
| TOTAL Mão de Obra com Encargos Complementares: | | | | | R\$ 4,52 |
| VALOR: | | | | | R\$ 26,96 |

5679 RETROESCAVADEIRA SOBRE RODAS COM CARREGADEIRA, TRAÇÃO 4X4, POTÊNCIA LÍQ. 88 HP, CAÇAMBA CARREG. CAP. MÍN. 1 M3, CAÇAMBA RETRO CAP. 0,26 M3, PESO OPERACIONAL MÍN. 6.674 KG, PROFUNDIDADE ESCAVAÇÃO MÁX. 4,37 M - CHI DIURNO. AF_06/2014 (CHI)

| Quantidade | Descrição | Unidade | Valor | Valor | TOTAL | |
|---|---|---------|-------|------------|------------------|-----------|
| 88294 | OPERADOR DE ESCAVADEIRA COM ENCARGOS COMPLEMENTARES | SINAPI | H | 1,00000000 | R\$ 27,35 | R\$ 27,35 |
| TOTAL Mão de Obra com Encargos Complementares: | | | | | R\$ 27,35 | |
| 88857 | RETROESCAVADEIRA SOBRE RODAS COM CARREGADEIRA, TRAÇÃO 4X4, POTÊNCIA LÍQ. 88 HP, CAÇAMBA CARREG. CAP. MÍN. 1 M3, CAÇAMBA RETRO CAP. 0,26 M3, PESO OPERACIONAL MÍN. 6.674 KG, PROFUNDIDADE ESCAVAÇÃO MÁX. 4,37 M - DEPRECIÇÃO. AF_06/2014 | SINAPI | H | 1,00000000 | R\$ 19,61 | R\$ 19,61 |
| 88858 | RETROESCAVADEIRA SOBRE RODAS COM CARREGADEIRA, TRAÇÃO 4X4, POTÊNCIA LÍQ. 88 HP, CAÇAMBA CARREG. CAP. MÍN. 1 M3, CAÇAMBA RETRO CAP. 0,26 M3, PESO OPERACIONAL MÍN. 6.674 KG, PROFUNDIDADE ESCAVAÇÃO MÁX. 4,37 M - JUROS. AF_06/2014 | SINAPI | H | 1,00000000 | R\$ 5,18 | R\$ 5,18 |
| TOTAL Serviço: | | | | | R\$ 24,79 | |
| VALOR: | | | | | R\$ 52,14 | |

5678 RETROESCAVADEIRA SOBRE RODAS COM CARREGADEIRA, TRAÇÃO 4X4, POTÊNCIA LÍQ. 88 HP, CAÇAMBA CARREG. CAP. MÍN. 1 M3, CAÇAMBA RETRO CAP. 0,26 M3, PESO OPERACIONAL MÍN. 6.674 KG, PROFUNDIDADE ESCAVAÇÃO MÁX. 4,37 M - CHI DIURNO. AF_06/2014 (CHI)


| Quantidade | Descrição | Unidade | Valor | Valor | TOTAL | |
|---|--|---------|-------|------------|-------------------|-----------|
| 88294 | OPERADOR DE ESCAVADEIRA COM ENCARGOS COMPLEMENTARES | SINAPI | H | 1,00000000 | R\$ 27,35 | R\$ 27,35 |
| TOTAL Mão de Obra com Encargos Complementares: | | | | | R\$ 27,35 | |
| 88857 | RETROESCAVADEIRA SOBRE RODAS COM CARREGADEIRA, TRAÇÃO 4X4, POTÊNCIA LÍQ. 88 HP, CAÇAMBA CARREG. CAP. MÍN. 1 M3, CAÇAMBA RETRO CAP. 0,26 M3, PESO OPERACIONAL MÍN. 6.674 KG, PROFUNDIDADE ESCAVAÇÃO MÁX. 4,37 M - DEPRECIÇÃO. AF_06/2014 | SINAPI | H | 1,00000000 | R\$ 19,61 | R\$ 19,61 |
| 88858 | RETROESCAVADEIRA SOBRE RODAS COM CARREGADEIRA, TRAÇÃO 4X4, POTÊNCIA LÍQ. 88 HP, CAÇAMBA CARREG. CAP. MÍN. 1 M3, CAÇAMBA RETRO CAP. 0,26 M3, PESO OPERACIONAL MÍN. 6.674 KG, PROFUNDIDADE ESCAVAÇÃO MÁX. 4,37 M - JUROS. AF_06/2014 | SINAPI | H | 1,00000000 | R\$ 5,18 | R\$ 5,18 |
| 5664 | RETROESCAVADEIRA SOBRE RODAS COM CARREGADEIRA, TRAÇÃO 4X4, POTÊNCIA LÍQ. 88 HP, CAÇAMBA CARREG. CAP. MÍN. 1 M3, CAÇAMBA RETRO CAP. 0,26 M3, PESO OPERACIONAL MÍN. 6.674 KG, PROFUNDIDADE ESCAVAÇÃO MÁX. 4,37 M - MANUTENÇÃO. AF_06/2014 | SINAPI | H | 1,00000000 | R\$ 24,51 | R\$ 24,51 |
| 53786 | RETROESCAVADEIRA SOBRE RODAS COM CARREGADEIRA, TRAÇÃO 4X4, POTÊNCIA LÍQ. 88 HP, CAÇAMBA CARREG. CAP. MÍN. 1 M3, CAÇAMBA RETRO CAP. 0,26 M3, PESO OPERACIONAL MÍN. 6.674 KG, PROFUNDIDADE ESCAVAÇÃO MÁX. 4,37 M - MATERIAIS NA OPERAÇÃO. AF_06/2014 | SINAPI | H | 1,00000000 | R\$ 41,96 | R\$ 41,96 |
| TOTAL Serviço: | | | | | R\$ 91,26 | |
| VALOR: | | | | | R\$ 118,61 | |

88857 RETROESCAVADEIRA SOBRE RODAS COM CARREGADEIRA, TRAÇÃO 4X4, POTÊNCIA LÍQ. 88 HP, CAÇAMBA CARREG. CAP. MÍN. 1 M3, CAÇAMBA RETRO CAP. 0,26 M3, PESO OPERACIONAL MÍN. 6.674 KG, PROFUNDIDADE ESCAVAÇÃO MÁX. 4,37 M - DEPRECIÇÃO. AF_06/2014 (H)

| Quantidade | Descrição | Unidade | Valor | Valor | TOTAL | |
|---------------------------|--|---------|-------|------------|------------------|-----------|
| 00036531 | RETROESCAVADEIRA SOBRE RODAS COM CARREGADEIRA, TRAÇÃO 4 X 4, POTENCIA LIQUIDA 88 HP, PESO OPERACIONAL MINIMO DE 6674 KG, CAPACIDADE DA CARREGADEIRA DE 1,00 M3 E DA RETROESCAVADEIRA MINIMA DE 0,26 M3, PROFUNDIDADE DE ESCAVACAO MAXIMA DE 4,37 M | SINAPI | UN | 0,00005600 | R\$ 350,251,80 | R\$ 19,61 |
| TOTAL Equipamento: | | | | | R\$ 19,61 | |
| VALOR: | | | | | R\$ 19,61 | |

88858 RETROESCAVADEIRA SOBRE RODAS COM CARREGADEIRA, TRAÇÃO 4X4, POTÊNCIA LÍQ. 88 HP, CAÇAMBA CARREG. CAP. MÍN. 1 M3, CAÇAMBA RETRO CAP. 0,26 M3, PESO OPERACIONAL MÍN. 6.674 KG, PROFUNDIDADE ESCAVAÇÃO MÁX. 4,37 M - JUROS. AF_06/2014 (H)

| Quantidade | Descrição | Unidade | Valor | Valor | TOTAL | |
|---------------------------|--|---------|-------|------------|-----------------|----------|
| 00036531 | RETROESCAVADEIRA SOBRE RODAS COM CARREGADEIRA, TRAÇÃO 4 X 4, POTENCIA LIQUIDA 88 HP, PESO OPERACIONAL MINIMO DE 6674 KG, CAPACIDADE DA CARREGADEIRA DE 1,00 M3 E DA RETROESCAVADEIRA MINIMA DE 0,26 M3, PROFUNDIDADE DE ESCAVACAO MAXIMA DE 4,37 M | SINAPI | UN | 0,00001480 | R\$ 350,251,80 | R\$ 5,18 |
| TOTAL Equipamento: | | | | | R\$ 5,18 | |
| VALOR: | | | | | R\$ 5,18 | |



RELATÓRIO ANALÍTICO - COMPOSIÇÕES AUXILIARES

| | | | |
|-----------------|---------------------------------------|-----------------------------|---------------------------------------|
| OBRA: | UNIDADE BÁSICA DE SAÚDE - UBS PORTE I | DATA: 04/10/2024 | BDI: 28,82% |
| LOCAL: | SÍTIO MATA | SINAPI | 028 1 COM DESONERAÇÃO 84,44% 47,48% |
| CLIENTE: | PREFEITURA MUNICIPAL DE PEDRA BRANCA | SINAPI | 2023/12 COM DESONERAÇÃO 85,00% 47,67% |
| | | Compostos Pneuma | PRÓPRIA 0,00% 0,00% |

5664 RETROSCAVADEIRA SOBRE RODAS COM CARREGADEIRA, TRACÇÃO 4X4, POTÊNCIA LÍQ. 88 HP, CAÇAMBA CARREG. CAP. MÍN. 1 M3, CAÇAMBA RETRO CAP. 0,26 M3, PESO OPERACIONAL MÍN. 6.674 KG, PROFUNDIDADE ESCAVAÇÃO MÁX. 4,37 M - MANUTENÇÃO. AF_06/2014 (H)

| Item | Descrição | Unidade | Quantidade | Valor Unitário | Valor Total | |
|---------------------------|--|---------|------------|----------------|------------------|-----------|
| 00036531 | RETROSCAVADEIRA SOBRE RODAS COM CARREGADEIRA, TRACAO 4 X 4, POTENCIA LIQUIDA 88 HP, PESO OPERACIONAL MINIMO DE 6674 KG, CAPACIDADE DA CARREGADEIRA DE 1,00 M3 E DA RETROSCAVADEIRA MINIMA DE 0,26 M3, PROFUNDIDADE DE ESCAVACAO MAXIMA DE 4,37 M | SINAPI | UN | 0,00007000 | R\$ 350.251,80 | R\$ 24,51 |
| TOTAL Equipamento: | | | | | R\$ 24,51 | |
| VALOR: | | | | | R\$ 24,51 | |

53786 RETROSCAVADEIRA SOBRE RODAS COM CARREGADEIRA, TRACÇÃO 4X4, POTÊNCIA LÍQ. 88 HP, CAÇAMBA CARREG. CAP. MÍN. 1 M3, CAÇAMBA RETRO CAP. 0,26 M3, PESO OPERACIONAL MÍN. 6.674 KG, PROFUNDIDADE ESCAVAÇÃO MÁX. 4,37 M - MATERIAIS NA OPERAÇÃO. AF_06/2014 (H)

| Item | Descrição | Unidade | Quantidade | Valor Unitário | Valor Total | |
|------------------------|---|---------|------------|----------------|------------------|-----------|
| 00004221 | DLED DIESEL COMBUSTIVEL.COMUM METROPOLITANO S-10 OU S-500 | SINAPI | L | 8,53000000 | R\$ 4,92 | R\$ 41,96 |
| TOTAL Material: | | | | | R\$ 41,96 | |
| VALOR: | | | | | R\$ 41,96 | |

87247 REVESTIMENTO CERÂMICO PARA PISO COM PLACAS TIPO ESMALTADA EXTRA DE DIMENSÕES 35X35 CM APLICADA EM AMBIENTES DE ÁREA ENTRE 5 M2 E 10 M2. AF_02/2023_PE (M2)

| Item | Descrição | Unidade | Quantidade | Valor Unitário | Valor Total | |
|------------------------|---|---------|------------|----------------|------------------|-----------|
| 00001381 | ARGAMASSA COLANTE AC I PARA CERAMICAS | SINAPI | KG | 9,13250000 | R\$ 0,83 | R\$ 7,57 |
| 00001287 | PISO EM CERAMICA ESMALTADA EXTRA, COR LISA, PEI MAIOR OU IGUAL A 4, FORMATO MENOR OU IGUAL A 2025 CM2 | SINAPI | M2 | 1,06160000 | R\$ 19,23 | R\$ 20,41 |
| 00034357 | REJUNTE CIMENTICIO, QUALQUER COR | SINAPI | KG | 0,24100000 | R\$ 4,86 | R\$ 1,17 |
| TOTAL Material: | | | | | R\$ 29,15 | |

| | | | | | | |
|---|---|--------|---|------------|------------------|-----------|
| 88256 | AZULEJISTA OU LADRILHISTA COM ENCARGOS COMPLEMENTARES | SINAPI | H | 0,47390000 | R\$ 23,44 | R\$ 11,10 |
| 88316 | SERVENTE COM ENCARGOS COMPLEMENTARES | SINAPI | H | 0,16100000 | R\$ 17,78 | R\$ 2,86 |
| TOTAL Mão de Obra com Encargos Complementares: | | | | | R\$ 13,96 | |
| VALOR: | | | | | R\$ 43,11 | |

87248 REVESTIMENTO CERÂMICO PARA PISO COM PLACAS TIPO ESMALTADA EXTRA DE DIMENSÕES 35X35 CM APLICADA EM AMBIENTES DE ÁREA MAIOR QUE 10 M2. AF_02/2023_PE (M2)

| Item | Descrição | Unidade | Quantidade | Valor Unitário | Valor Total | |
|------------------------|---|---------|------------|----------------|------------------|-----------|
| 00001381 | ARGAMASSA COLANTE AC I PARA CERAMICAS | SINAPI | KG | 9,13250000 | R\$ 0,83 | R\$ 7,57 |
| 00001287 | PISO EM CERAMICA ESMALTADA EXTRA, COR LISA, PEI MAIOR OU IGUAL A 4, FORMATO MENOR OU IGUAL A 2025 CM2 | SINAPI | M2 | 1,05710000 | R\$ 19,23 | R\$ 20,32 |
| 00034357 | REJUNTE CIMENTICIO, QUALQUER COR | SINAPI | KG | 0,24100000 | R\$ 4,86 | R\$ 1,17 |
| TOTAL Material: | | | | | R\$ 29,06 | |


| | | | | | | |
|---|---|--------|---|------------|------------------|----------|
| 88256 | AZULEJISTA OU LADRILHISTA COM ENCARGOS COMPLEMENTARES | SINAPI | H | 0,24110000 | R\$ 23,44 | R\$ 5,65 |
| 88316 | SERVENTE COM ENCARGOS COMPLEMENTARES | SINAPI | H | 0,12900000 | R\$ 17,78 | R\$ 2,29 |
| TOTAL Mão de Obra com Encargos Complementares: | | | | | R\$ 7,94 | |
| VALOR: | | | | | R\$ 37,00 | |

87246 REVESTIMENTO CERÂMICO PARA PISO COM PLACAS TIPO ESMALTADA EXTRA DE DIMENSÕES 35X35 CM APLICADA EM AMBIENTES DE ÁREA MENOR QUE 5 M2. AF_02/2023_PE (M2)

| Item | Descrição | Unidade | Quantidade | Valor Unitário | Valor Total | |
|------------------------|---|---------|------------|----------------|------------------|-----------|
| 00001381 | ARGAMASSA COLANTE AC I PARA CERAMICAS | SINAPI | KG | 9,13250000 | R\$ 0,83 | R\$ 7,57 |
| 00001287 | PISO EM CERAMICA ESMALTADA EXTRA, COR LISA, PEI MAIOR OU IGUAL A 4, FORMATO MENOR OU IGUAL A 2025 CM2 | SINAPI | M2 | 1,08100000 | R\$ 19,23 | R\$ 20,78 |
| 00034357 | REJUNTE CIMENTICIO, QUALQUER COR | SINAPI | KG | 0,24100000 | R\$ 4,86 | R\$ 1,17 |
| TOTAL Material: | | | | | R\$ 29,52 | |

| | | | | | | |
|---|---|--------|---|------------|------------------|-----------|
| 88256 | AZULEJISTA OU LADRILHISTA COM ENCARGOS COMPLEMENTARES | SINAPI | H | 0,67970000 | R\$ 23,44 | R\$ 15,93 |
| 88316 | SERVENTE COM ENCARGOS COMPLEMENTARES | SINAPI | H | 0,18930000 | R\$ 17,78 | R\$ 3,36 |
| TOTAL Mão de Obra com Encargos Complementares: | | | | | R\$ 19,29 | |
| VALOR: | | | | | R\$ 48,81 | |

93244 ROLO COMPACTADOR VIBRATÓRID PÉ DE CARNEIRO PARA SOLOS, POTÊNCIA 80 HP, PESO OPERACIONAL SEM/COM LASTRO 7,4 / 8,8 T, LARGURA DE TRABALHO 1,68 M - CHI DIURNO. AF_02/2016 (CHI)



| RELATÓRIO ANALÍTICO - COMPOSIÇÕES AUXILIARES | | | | | | |
|--|----------|---------------------------------------|-------------------|-------------------------|--------------|--------|
| CONSTRUTORA DE AÇOUREM LTDA. | OBRA: | UNIDADE BÁSICA DE SAÚDE - UBS PORTE I | DATA : 04/10/2024 | | BDI : 28,82% | |
| | LOCAL: | SÍTIO MATA | SEINFRA | 028.1 COM DESONERAÇÃO | 64,44% | 47,48% |
| | CLIENTE: | PREFEITURA MUNICIPAL DE PEDRA BRANCA | SINAPI | 2023/12 COM DESONERAÇÃO | 85,08% | 47,87% |

| Quantidade | Descrição | Unidade | Valor Unitário | Valor Total | Valor BDI | Valor Total com BDI | |
|------------|---|---------|----------------|-------------|--|---------------------|----------|
| 98303 | OPERADOR DE ROLO COMPACTADOR COM ENCARGOS COMPLEMENTARES | SINAPI | H | 1,00000000 | RS 27,04 | RS 27,04 | |
| | | | | | TOTAL Mão de Obra com Encargos Complementares: | | RS 27,04 |
| 73309 | ROLO COMPACTADOR VIBRATÓRIO PÉ DE CARNEIRO PARA SOLOS, POTÊNCIA 80 HP, PESO OPERACIONAL SEM/COM LASTRO 7,4 / 8,8 T, LARGURA DE TRABALHO 1,68 M - DEPRECIÇÃO. AF.02/2016 | SINAPI | H | 1,00000000 | RS 26,81 | RS 26,81 | |
| 73313 | ROLO COMPACTADOR VIBRATÓRIO PÉ DE CARNEIRO PARA SOLOS, POTÊNCIA 80 HP, PESO OPERACIONAL SEM/COM LASTRO 7,4 / 8,8 T, LARGURA DE TRABALHO 1,68 M - JURUS. AF.02/2016 | SINAPI | H | 1,00000000 | RS 7,24 | RS 7,24 | |
| | | | | | TOTAL Serviço: | | RS 34,05 |
| | | | | | VALOR: | | RS 61,09 |

| 73436 ROLO COMPACTADOR VIBRATÓRIO PÉ DE CARNEIRO PARA SOLOS, POTÊNCIA 80 HP, PESO OPERACIONAL SEM/COM LASTRO 7,4 / 8,8 T, LARGURA DE TRABALHO 1,68 M - CNP DIURNO. AF.02/2016 (CHP) | | | | | | | |
|---|--|--------|---|------------|--|----------|----------|
| 98303 | OPERADOR DE ROLO COMPACTADOR COM ENCARGOS COMPLEMENTARES | SINAPI | H | 1,00000000 | RS 27,04 | RS 27,04 | |
| | | | | | TOTAL Mão de Obra com Encargos Complementares: | | RS 27,04 |


| | | | | | | | |
|-------|--|--------|---|------------|----------------|----------|-----------|
| 73309 | ROLO COMPACTADOR VIBRATÓRIO PÉ DE CARNEIRO PARA SOLOS, POTÊNCIA 80 HP, PESO OPERACIONAL SEM/COM LASTRO 7,4 / 8,8 T, LARGURA DE TRABALHO 1,68 M - DEPRECIÇÃO. AF.02/2016 | SINAPI | H | 1,00000000 | RS 26,81 | RS 26,81 | |
| 73313 | ROLO COMPACTADOR VIBRATÓRIO PÉ DE CARNEIRO PARA SOLOS, POTÊNCIA 80 HP, PESO OPERACIONAL SEM/COM LASTRO 7,4 / 8,8 T, LARGURA DE TRABALHO 1,68 M - JURUS. AF.02/2016 | SINAPI | H | 1,00000000 | RS 7,24 | RS 7,24 | |
| 5089 | ROLO COMPACTADOR VIBRATÓRIO PÉ DE CARNEIRO PARA SOLOS, POTÊNCIA 80 HP, PESO OPERACIONAL SEM/COM LASTRO 7,4 / 8,8 T, LARGURA DE TRABALHO 1,68 M - MANUTENÇÃO. AF.02/2016 | SINAPI | H | 1,00000000 | RS 33,55 | RS 33,55 | |
| 73315 | ROLO COMPACTADOR VIBRATÓRIO PÉ DE CARNEIRO PARA SOLOS, POTÊNCIA 80 HP, PESO OPERACIONAL SEM/COM LASTRO 7,4 / 8,8 T, LARGURA DE TRABALHO 1,68 M - MATERIAIS NA OPERAÇÃO. AF.02/2016 | SINAPI | H | 1,00000000 | RS 46,98 | RS 46,98 | |
| | | | | | TOTAL Serviço: | | RS 114,58 |
| | | | | | VALOR: | | RS 141,62 |

| 73309 ROLO COMPACTADOR VIBRATÓRIO PÉ DE CARNEIRO PARA SOLOS, POTÊNCIA 80 HP, PESO OPERACIONAL SEM/COM LASTRO 7,4 / 8,8 T, LARGURA DE TRABALHO 1,68 M - DEPRECIÇÃO. AF.02/2016 (H) | | | | | | | |
|---|---|--------|----|------------|--------------------|----------|----------|
| 00014513 | ROLO COMPACTADOR PE DE CARNEIRO VIBRATORIO, POTENCIA 80 HP, PESO OPERACIONAL SEM/COM LASTRO 7,4/8,8 T, LARGURA DE TRABALHO 1,68 M | SINAPI | UN | 0,00005330 | RS 503.087,37 | RS 26,81 | |
| | | | | | TOTAL Equipamento: | | RS 26,81 |
| | | | | | VALOR: | | RS 26,81 |

| 73313 ROLO COMPACTADOR VIBRATÓRIO PÉ DE CARNEIRO PARA SOLOS, POTÊNCIA 80 HP, PESO OPERACIONAL SEM/COM LASTRO 7,4 / 8,8 T, LARGURA DE TRABALHO 1,68 M - JURUS. AF.02/2016 (H) | | | | | | | |
|--|---|--------|----|------------|--------------------|---------|---------|
| 00014513 | ROLO COMPACTADOR PE DE CARNEIRO VIBRATORIO, POTENCIA 80 HP, PESO OPERACIONAL SEM/COM LASTRO 7,4/8,8 T, LARGURA DE TRABALHO 1,68 M | SINAPI | UN | 0,00001440 | RS 503.087,37 | RS 7,24 | |
| | | | | | TOTAL Equipamento: | | RS 7,24 |
| | | | | | VALOR: | | RS 7,24 |

| 5089 ROLO COMPACTADOR VIBRATÓRIO PÉ DE CARNEIRO PARA SOLOS, POTÊNCIA 80 HP, PESO OPERACIONAL SEM/COM LASTRO 7,4 / 8,8 T, LARGURA DE TRABALHO 1,68 M - MANUTENÇÃO. AF.02/2016 (H) | | | | | | | |
|--|---|--------|----|------------|--------------------|----------|----------|
| 00014513 | ROLO COMPACTADOR PE DE CARNEIRO VIBRATORIO, POTENCIA 80 HP, PESO OPERACIONAL SEM/COM LASTRO 7,4/8,8 T, LARGURA DE TRABALHO 1,68 M | SINAPI | UN | 0,00006670 | RS 503.087,37 | RS 33,55 | |
| | | | | | TOTAL Equipamento: | | RS 33,55 |
| | | | | | VALOR: | | RS 33,55 |

| 73315 ROLO COMPACTADOR VIBRATÓRIO PÉ DE CARNEIRO PARA SOLOS, POTÊNCIA 80 HP, PESO OPERACIONAL SEM/COM LASTRO 7,4 / 8,8 T, LARGURA DE TRABALHO 1,68 M - MATERIAIS NA OPERAÇÃO. AF.02/2016 (H) | | | | | | | |
|--|---|--------|---|------------|-----------------|----------|----------|
| 00004221 | OLEO DIESEL COMBUSTIVEL COMUM METROPOLITANO S-10 OU S-500 | SINAPI | L | 9,55000000 | RS 4,92 | RS 46,98 | |
| | | | | | TOTAL Material: | | RS 46,98 |
| | | | | | VALOR: | | RS 46,98 |



RELATÓRIO ANALÍTICO - COMPOSIÇÕES AUXILIARES

| | | | |
|----------|---------------------------------------|---------------------|---------------------------------------|
| OBRA: | UNIDADE BÁSICA DE SAÚDE - UBS PORTE I | DATA : 04/10/2024 | BDI : 28,82% |
| LOCAL: | SÍTIO MATA | SEINFRA | 028.1 COM DEBONERAÇÃO 84,44% 47,48% |
| CLIENTE: | PREFEITURA MUNICIPAL DE PEDRA BRANCA | SINAPI | 2023/12 COM DEBONERAÇÃO 85,06% 47,67% |
| | | Composição Planilha | PROCPRA 6,00% 6,00% |

91693 SERRA CIRCULAR DE BANCADA COM MOTOR ELÉTRICO POTÊNCIA DE 5HP, COM COIFA PARA DISCO 10" - CHI DIURNO. AF_08/2015 (CHI)

| Item | Descrição | Unidade | Quantidade | Valor Unitário | Valor Total |
|---|--|---------|------------|----------------|------------------|
| 88297 | OPERADOR DE MÁQUINAS E EQUIPAMENTOS COM ENCARGOS COMPLEMENTARES | SINAPI | H | 1,00000000 | R\$ 26,94 |
| TOTAL Mão de Obra com Encargos Complementares: | | | | | R\$ 26,94 |
| 91688 | SERRA CIRCULAR DE BANCADA COM MOTOR ELÉTRICO POTÊNCIA DE 5HP, COM COIFA PARA DISCO 10" - DEPRECIAÇÃO. AF_08/2015 | SINAPI | H | 1,00000000 | R\$ 0,08 |
| 91689 | SERRA CIRCULAR DE BANCADA COM MOTOR ELÉTRICO POTÊNCIA DE 5HP, COM COIFA PARA DISCO 10" - JUROS. AF_08/2015 | SINAPI | H | 1,00000000 | R\$ 0,01 |
| TOTAL Serviço: | | | | | R\$ 0,09 |
| VALOR: | | | | | R\$ 27,03 |

91692 SERRA CIRCULAR DE BANCADA COM MOTOR ELÉTRICO POTÊNCIA DE 5HP, COM COIFA PARA DISCO 10" - CHP DIURNO. AF_08/2015 (CHP)

| | | | | | |
|---|--|--------|---|------------|------------------|
| 88297 | OPERADOR DE MÁQUINAS E EQUIPAMENTOS COM ENCARGOS COMPLEMENTARES | SINAPI | H | 1,00000000 | R\$ 26,94 |
| TOTAL Mão de Obra com Encargos Complementares: | | | | | R\$ 26,94 |
| 91688 | SERRA CIRCULAR DE BANCADA COM MOTOR ELÉTRICO POTÊNCIA DE 5HP, COM COIFA PARA DISCO 10" - DEPRECIAÇÃO. AF_08/2015 | SINAPI | H | 1,00000000 | R\$ 0,08 |
| 91689 | SERRA CIRCULAR DE BANCADA COM MOTOR ELÉTRICO POTÊNCIA DE 5HP, COM COIFA PARA DISCO 10" - JUROS. AF_08/2015 | SINAPI | H | 1,00000000 | R\$ 0,01 |
| 91690 | SERRA CIRCULAR DE BANCADA COM MOTOR ELÉTRICO POTÊNCIA DE 5HP, COM COIFA PARA DISCO 10" - MANUTENÇÃO. AF_08/2015 | SINAPI | H | 1,00000000 | R\$ 0,05 |
| 91691 | SERRA CIRCULAR DE BANCADA COM MOTOR ELÉTRICO POTÊNCIA DE 5HP, COM COIFA PARA DISCO 10" - MATERIAIS NA OPERAÇÃO. AF_08/2015 | SINAPI | H | 1,00000000 | R\$ 1,07 |
| TOTAL Serviço: | | | | | R\$ 1,21 |
| VALOR: | | | | | R\$ 28,15 |

91688 SERRA CIRCULAR DE BANCADA COM MOTOR ELÉTRICO POTÊNCIA DE 5HP, COM COIFA PARA DISCO 10" - DEPRECIAÇÃO. AF_08/2015 (H)

| | | | | | |
|---------------------------|--|--------|----|------------|-----------------|
| 00014618 | SERRA CIRCULAR DE BANCADA COM MOTOR ELÉTRICO, POTENCIA DE *1600* W, PARA DISCO DE DIAMETRO DE 16" (250 MM) | SINAPI | UN | 0,00007208 | R\$ 1.114,38 |
| TOTAL Equipamento: | | | | | R\$ 0,08 |
| VALOR: | | | | | R\$ 8,08 |

91689 SERRA CIRCULAR DE BANCADA COM MOTOR ELÉTRICO POTÊNCIA DE 5HP, COM COIFA PARA DISCO 10" - JUROS. AF_08/2015 (H)

| | | | | | |
|---------------------------|--|--------|----|------------|-----------------|
| 00014618 | SERRA CIRCULAR DE BANCADA COM MOTOR ELÉTRICO, POTENCIA DE *1600* W, PARA DISCO DE DIAMETRO DE 16" (250 MM) | SINAPI | UN | 0,00001480 | R\$ 1.114,38 |
| TOTAL Equipamento: | | | | | R\$ 0,01 |
| VALOR: | | | | | R\$ 0,01 |


91690 SERRA CIRCULAR DE BANCADA COM MOTOR ELÉTRICO POTÊNCIA DE 5HP, COM COIFA PARA DISCO 10" - MANUTENÇÃO. AF_08/2015 (H)

| | | | | | |
|---------------------------|--|--------|----|------------|-----------------|
| 00014618 | SERRA CIRCULAR DE BANCADA COM MOTOR ELÉTRICO, POTENCIA DE *1600* W, PARA DISCO DE DIAMETRO DE 16" (250 MM) | SINAPI | UN | 0,00005000 | R\$ 1.114,38 |
| TOTAL Equipamento: | | | | | R\$ 0,05 |
| VALOR: | | | | | R\$ 0,05 |

91691 SERRA CIRCULAR DE BANCADA COM MOTOR ELÉTRICO POTÊNCIA DE 5HP, COM COIFA PARA DISCO 10" - MATERIAIS NA OPERAÇÃO. AF_08/2015 (H)

| | | | | | |
|------------------------|--|--------|-----|------------|-----------------|
| 00002705 | ENERGIA ELÉTRICA ATÉ 2000 KWH INDUSTRIAL SEM DEMANDA | SINAPI | KWH | 1,36000000 | R\$ 0,79 |
| TOTAL Especial: | | | | | R\$ 1,07 |
| VALOR: | | | | | R\$ 1,07 |

98316 SERVENTE COM ENCARGOS COMPLEMENTARES (H)




| RELATORIO ANALÍTICO - COMPOSIÇÕES AUXILIARES | | | | | | |
|--|---------------------------------------|--------------------|--------------------------------|-------------|--------|--|
| OBRA: | UNIDADE BÁSICA DE SAÚDE - UBS PORTE I | DATA: | 04/10/2024 | BDI: | 26,82% | |
| LOCAL: | SÍTIO MATA | CONTRATO: | SENFRA 028.1 COM DESONERAÇÃO | 84,44% | 47,48% | |
| CLIENTE: | PREFEITURA MUNICIPAL DE PEDRA BRANCA | COMPOSIÇÃO: | SINAPI 2023/12 COM DESONERAÇÃO | 85,08% | 47,67% | |
| | | COMPOSIÇÃO: | PRÓPRIA | 0,00% | 0,00% | |

| Item | Descrição | Quantidade | Valor Unitário | Valor Total |
|---------------------------------------|---|------------|----------------|------------------|
| 00037370 | ALIMENTAÇÃO - HDRISTA (COLETADO CAIXA - ENCARGOS COMPLEMENTARES) | SINAPI H | 1,00000000 | R\$ 2,73 |
| 00043491 | EPI - FAMILIA SERVENTE - HDRISTA (ENCARGOS COMPLEMENTARES - COLETADO CAIXA) | SINAPI H | 1,00000000 | R\$ 1,07 |
| 00037372 | EXAMES - HORISTA (COLETADO CAIXA - ENCARGOS COMPLEMENTARES) | SINAPI H | 1,00000000 | R\$ 1,08 |
| 00043467 | FERRAMENTAS - FAMILIA SERVENTE - HORISTA (ENCARGOS COMPLEMENTARES - COLETADO CAIXA) | SINAPI H | 1,00000000 | R\$ 0,49 |
| 00037373 | SBGURO - HORISTA (COLETADO CAIXA - ENCARGOS COMPLEMENTARES) | SINAPI H | 1,00000000 | R\$ 0,03 |
| 00037371 | TRANSPORTE - HDRISTA (COLETADO CAIXA - ENCARGOS COMPLEMENTARES) | SINAPI H | 1,00000000 | R\$ 0,88 |
| TOTAL Encargos Complementares: | | | | R\$ 6,28 |
| 00006111 | SERVENTE DE OBRAS (HORISTA) | SINAPI H | 1,00000000 | R\$ 11,23 |
| TOTAL Mão de Obra: | | | | R\$ 11,23 |
| 95378 | CURSO DE CAPACITAÇÃO PARA SERVENTE (ENCARGOS COMPLEMENTARES) - HDRISTA | SINAPI H | 1,00000000 | R\$ 0,27 |
| TOTAL Serviço: | | | | R\$ 0,27 |
| VALOR: | | | | R\$ 17,78 |

| 06083 SIFÃO DO TIPO PLEXÍVEL EM PVC 1 X 1,1/2 - FORNECIMENTO E INSTALAÇÃO. AF_01/2020 (UN) | | | | | | |
|--|--|-----------|------------|------------------|----------|--|
| 00003146 | FITTA VEDA ROSCA EM ROLOS DE 18 MM X 10 M (L X C) | SINAPI UN | 0,03320000 | R\$ 3,22 | R\$ 0,10 | |
| 00044945 | SIFAO / TUBO SIFONADO EXTENSIVEL/SANPONADO, UNIVERSAL/ SIMPLES, ENTRE *50 A 70* CM, DE PLASTICO BRANCO | SINAPI UN | 1,00000000 | R\$ 8,05 | R\$ 0,05 | |
| TOTAL Material: | | | | R\$ 8,15 | | |
| 88267 | ENCANADOR OU BOMBEIRO HIDRÁULICO COM ENCARGOS COMPLEMENTARES | SINAPI H | 0,08450000 | R\$ 22,94 | R\$ 1,93 | |
| 88316 | SERVENTE COM ENCARGOS COMPLEMENTARES | SINAPI H | 0,02660000 | R\$ 17,78 | R\$ 0,47 | |
| TOTAL Mão de Obra com Encargos Complementares: | | | | R\$ 2,40 | | |
| VALOR: | | | | R\$ 10,55 | | |

| 06081 SIFÃO DO TIPO GARRAFA EM METAL CROMADO 1 X 1,1/2 - FORNECIMENTO E INSTALAÇÃO. AF_01/2020 (UN) | | | | | | |
|---|--|-----------|------------|-------------------|------------|--|
| 00003146 | FITTA VEDA ROSCA EM ROLOS DE 18 MM X 10 M (L X C) | SINAPI UN | 0,03320000 | R\$ 3,22 | R\$ 0,10 | |
| 00006136 | SIFAO EM METAL CROMADO PARA PIA OU LAVATORIO, 1 X 1,1/2" | SINAPI UN | 1,00000000 | R\$ 210,70 | R\$ 210,70 | |
| TOTAL Material: | | | | R\$ 210,80 | | |
| 88267 | ENCANADOR DU BOMBEIRO HIDRÁULICO COM ENCARGOS COMPLEMENTARES | SINAPI H | 0,27340000 | R\$ 22,94 | R\$ 6,27 | |
| 88316 | SERVENTE COM ENCARGOS COMPLEMENTARES | SINAPI H | 0,08620000 | R\$ 17,78 | R\$ 1,53 | |
| TOTAL Mão de Obra com Encargos Complementares: | | | | R\$ 7,80 | | |
| VALOR: | | | | R\$ 218,60 | | |

| CPB-09 STRINGBOX PARA SISTEMA FOTOVOLTAICO - FORNECIMENTO E INSTALAÇÃO (UN) | | | | | | |
|---|---|----------------|------------|-------------------|------------|--|
| COTACAO.2 | STRINGBOX 2 ENTRADAS 2 SAIDAS COM CHAVE SECCIONADORA 1040DC COM OPS | Composições UN | 1,00000000 | R\$ 324,21 | R\$ 324,21 | |
| TOTAL Cotação: | | | | R\$ 324,21 | | |
| 00007568 | BUCHA DE NYLON SEM ABA S10, COM PARAFUSO DE 6.10 X 65 MM EM ACO 1INCOADO COM ROSCA SOBERBA, CABECA CHATA E FENBA PHILLIPS | SINAPI UN | 4,00000000 | R\$ 0,74 | R\$ 2,96 | |
| TOTAL Material: | | | | R\$ 2,96 | | |
| 88247 | AUXILIAR DE ELETRICISTA COM ENCARGOS COMPLEMENTARES | SINAPI H | 0,98280000 | R\$ 19,04 | R\$ 18,71 | |
| 88264 | ELETRICISTA COM ENCARGOS COMPLEMENTARES | SINAPI H | 0,98280000 | R\$ 23,87 | R\$ 23,46 | |
| TOTAL Mão de Obra com Encargos Complementares: | | | | R\$ 42,17 | | |
| VALOR: | | | | R\$ 369,34 | | |



RELATÓRIO ANALÍTICO - COMPOSIÇÕES AUXILIARES

| | | | | | |
|----------|---------------------------------------|---------------------|-------------------------|--------|--------|
| OBRA: | UNIDADE BÁSICA DE SAÚDE - UBS PORTE I | DATA: | 04/10/2024 | BDI: | 28,82% |
| LOCAL: | SÍTIO MATA | SEM-FRA | 028.1 COM DESONERAÇÃO | 84,44% | 47,46% |
| CLIENTE: | PREFEITURA MUNICIPAL DE PEDRA BRANCA | SINAPI | 2023/12 COM DESONERAÇÃO | 85,00% | 47,87% |
| | | Compostos Papeis | PRCPRIA | 0,00% | 0,00% |

91945 SUPORTE PARAFUSADO COM PLACA DE ENCAIXE 4" X 2" ALTO (2,90 M DO PISO) PARA PONTO ELÉTRICO - FORNECIMENTO E INSTALAÇÃO. AF_03/2023 (UN)

| Item | Descrição | Unidade | Quantidade | Valor Unit. | Valor Total |
|---|---|-----------|------------|-------------|------------------|
| 00038094 | ESPELHO / PLACA DE 3 POSTOS 4" X 2", PARA INSTALAÇÃO DE TOMADAS E INTERRUPTORES | SINAPI UN | 1,00000000 | R\$ 2,27 | R\$ 2,27 |
| 00038099 | SUPORTE DE FIXAÇÃO PARA ESPELHO / PLACA 4" X 2", PARA 3 MÓDULOS, PARA INSTALAÇÃO DE TOMADAS E INTERRUPTORES (SOMENTE SUPORTE) | SINAPI UN | 1,00000000 | R\$ 1,17 | R\$ 1,17 |
| TOTAL Material: | | | | | R\$ 3,44 |
| 88247 | AUXILIAR DE ELETRICISTA COM ENCARGOS COMPLEMENTARES | SINAPI H | 0,18700000 | R\$ 19,04 | R\$ 3,56 |
| 88264 | ELETRICISTA COM ENCARGOS COMPLEMENTARES | SINAPI H | 0,18700000 | R\$ 23,87 | R\$ 4,46 |
| TOTAL Mão de Obra com Encargos Complementares: | | | | | R\$ 8,02 |
| VALOR: | | | | | R\$ 11,46 |

91945 SUPORTE PARAFUSADO COM PLACA DE ENCAIXE 4" X 2" MÉDIO (1,30 M DO PISO) PARA PONTO ELÉTRICO - FORNECIMENTO E INSTALAÇÃO. AF_03/2023 (UN)

| Item | Descrição | Unidade | Quantidade | Valor Unit. | Valor Total |
|---|---|-----------|------------|-------------|-----------------|
| 00038094 | ESPELHO / PLACA DE 3 POSTOS 4" X 2", PARA INSTALAÇÃO DE TOMADAS E INTERRUPTORES | SINAPI UH | 1,00000000 | R\$ 2,27 | R\$ 2,27 |
| 00038099 | SUPORTE DE FIXAÇÃO PARA ESPELHO / PLACA 4" X 2", PARA 3 MÓDULOS, PARA INSTALAÇÃO DE TOMADAS E INTERRUPTORES (SOMENTE SUPORTE) | SINAPI UN | 1,00000000 | R\$ 1,17 | R\$ 1,17 |
| TOTAL Material: | | | | | R\$ 3,44 |
| 88247 | AUXILIAR DE ELETRICISTA COM ENCARGOS COMPLEMENTARES | SINAPI H | 0,12800000 | R\$ 19,04 | R\$ 2,43 |
| 88264 | ELETRICISTA COM ENCARGOS COMPLEMENTARES | SINAPI H | 0,12800000 | R\$ 23,87 | R\$ 3,05 |
| TOTAL Mão de Obra com Encargos Complementares: | | | | | R\$ 5,48 |
| VALOR: | | | | | R\$ 8,92 |

86872 TANQUE DE LOUCA BRANCA COM COLUNA, 30L OU EQUIVALENTE - FORNECIMENTO E INSTALAÇÃO. AF_05/2020 (UN)

| Item | Descrição | Unidade | Quantidade | Valor Unit. | Valor Total |
|---|---|-----------|------------|-------------|-------------------|
| 00004351 | PARAFUSO NIQUELADO 3 1/2" COM ACABAMENTO CROMADO PARA FIXAR PEÇA SANITÁRIA, INCLUI PORCA CEGA, ARRUELA E BUCHA DE NYLON TAMANHO S-8 | SINAPI UN | 6,00000000 | R\$ 18,41 | R\$ 110,46 |
| 00037329 | REJUNTE EPOXI, QUALQUER BOR | SINAPI KG | 0,07020000 | R\$ 102,48 | R\$ 7,19 |
| 00020271 | TANQUE DE LOUCA BRANCA, COM COLUNA, *30* L | SINAPI UN | 1,00000000 | R\$ 454,88 | R\$ 454,88 |
| TOTAL Material: | | | | | R\$ 572,53 |
| 88267 | ENCANADOR OU BOMBEIRO HIDRÁULICO COM ENCARGOS COMPLEMENTARES | SINAPI H | 1,76890000 | R\$ 22,94 | R\$ 40,57 |
| 88316 | SERVENTE COM ENCARGOS COMPLEMENTARES | SINAPI H | 0,71110000 | R\$ 17,78 | R\$ 12,64 |
| TOTAL Mão de Obra com Encargos Complementares: | | | | | R\$ 53,21 |
| VALOR: | | | | | R\$ 625,74 |

89796 TE, PVC, SERIE NORMAL, ESGOTO PREDIAL, DN 100 X 100 MM, JUNTA ELÁSTICA, FORNECIDO E INSTALADO EM RAMAL DE DESCARGA OU RAMAL DE ESGOTO SANITÁRIO. AF_08/2022 (UN)

| Item | Descrição | Unidade | Quantidade | Valor Unit. | Valor Total |
|---|---|-----------|------------|-------------|------------------|
| 00000301 | ANEL DORRACHA PARA TUBO ESGOTO PREDIAL, DN 100 MM (NBR 5688) | SINAPI UN | 3,00000000 | R\$ 3,46 | R\$ 10,38 |
| 00020878 | PASTA LUBRIFICANTE PARA TUBOS E BONECOS COM JUNTA ELÁSTICA, EMBALAGEM DE *400* GR (USO EM PVC, AÇO, POLIETILENO E OUTROS) | SINAPI UN | 0,17250000 | R\$ 17,88 | R\$ 3,08 |
| 00007091 | TE SANITÁRIO, PVC, DN 100 X 100 MM, SERIE NORMAL, PARA ESGOTO PREDIAL | SINAPI UH | 1,00000000 | R\$ 13,66 | R\$ 13,66 |
| TOTAL Material: | | | | | R\$ 27,12 |
| 88248 | AUXILIAR DE ENCANADOR OU BOMBEIRO HIDRÁULICO COM ENCARGOS COMPLEMENTARES | SINAPI H | 0,25680000 | R\$ 18,22 | R\$ 4,67 |
| 88267 | ENCANADOR OU BOMBEIRO HIDRÁULICO COM ENCARGOS COMPLEMENTARES | SINAPI H | 0,25680000 | R\$ 22,94 | R\$ 5,89 |
| TOTAL Mão de Obra com Encargos Complementares: | | | | | R\$ 10,56 |
| VALOR: | | | | | R\$ 37,68 |

89794 TE, PVC, SERIE NORMAL, ESGOTO PREDIAL, DN 50 X 50 MM, JUNTA ELÁSTICA, FORNECIDO E INSTALADO EM RAMAL DE DESCARGA OU RAMAL DE ESGOTO SANITÁRIO. AF_08/2022 (UN)

| Item | Descrição | Unidade | Quantidade | Valor Unit. | Valor Total |
|----------|---|-----------|------------|-------------|-------------|
| 00000296 | ANEL BORRACHA PARA TUBO ESGOTO PREDIAL, DN 50 MM (NBR 5688) | SINAPI UH | 3,00000000 | R\$ 1,95 | R\$ 5,85 |


| RELATÓRIO ANALÍTICO - COMPOSIÇÕES AUXILIARES | | | | | | |
|--|--|---------------------------------------|--|--------------------------------|--|---------------|
| OBRA: | | UNIDADE BÁSICA DE SAÚDE - UBS PORTE I | | DATA: 04/10/2024 | | BDI: 28,82% |
| LOCAL: | | SÍTIO MATA | | SEMIFRA 028 1 COM DESONERAÇÃO | | 84,44% 47,48% |
| CLIENTE: | | PREFEITURA MUNICIPAL DE PEDRA BRANCA | | SINAPI 2023/12 COM DESONERAÇÃO | | 85,06% 47,67% |
| | | | | Composições Própria | | 0,00% 0,06% |

| | | | | | | |
|----------|--|--------|----|------------|---|------------------|
| 00020078 | PASTA LUBRIFICANTE PARA TUBOS E CONEXÕES COM JUNTA ELÁSTICA, EMBALAGEM DE "400" GR (USO EM PVC, AÇO, POLIÉTILENO E OUTROS) | SINAPI | UN | 0,07500000 | R\$ 17,88 | R\$ 1,34 |
| 00007097 | TE SANITÁRIO, PVC, DN 50 X 50 MM, SÉRIE NORMAL, PARA ESGOTO PREDIAL | SINAPI | UN | 1,00000000 | R\$ 6,41 | R\$ 6,41 |
| | | | | | TOTAL Material: | R\$ 13,60 |
| 88248 | AUXILIAR DE ENCANADOR DO BOMBEIRO HIDRÁULICO COM ENCARGOS COMPLEMENTARES | SINAPI | H | 0,18390000 | R\$ 18,22 | R\$ 3,35 |
| 88267 | ENCANADOR OU BOMBEIRO HIDRÁULICO COM ENCARGOS COMPLEMENTARES | SINAPI | H | 0,18390000 | R\$ 22,94 | R\$ 4,21 |
| | | | | | TOTAL Mão de Obra com Encargos Complementares: | R\$ 7,56 |
| | | | | | VALOR: | R\$ 21,16 |

| 89395 TE. PVC, SOLDÁVEL, DN 25MM, INSTALADO EM RAMAL OU SUB-RAMAL DE ÁGUA - FORNECIMENTO E INSTALAÇÃO. AF_06/2022 (UN) | | | | | | |
|--|--|--------|----|------------|---|------------------|
| 00000122 | ADESIVO PLÁSTICO PARA PVC, FRASCO COM "850" GR | SINAPI | UN | 0,01060000 | R\$ 43,33 | R\$ 0,45 |
| 00038383 | LIXA D'ÁGUA EM FOLHA, GRAO 100 | SINAPI | UH | 0,05070000 | R\$ 1,44 | R\$ 0,07 |
| 00020083 | SOLUÇÃO PREPARADORA / LIMPADORA PARA PVC, FRASCO COM 1000 CM3 | SINAPI | UN | 0,01200000 | R\$ 49,09 | R\$ 0,58 |
| 00007139 | TE SOLDÁVEL, PVC, 90 GRAUS, 25 MM, PARA ÁGUA FRIA PREDIAL (NBR 5648) | SINAPI | UN | 1,00000000 | R\$ 1,04 | R\$ 1,04 |
| | | | | | TOTAL Material: | R\$ 2,14 |
| 88248 | AUXILIAR DE ENCANADOR DO BOMBEIRO HIDRÁULICO COM ENCARGOS COMPLEMENTARES | SINAPI | H | 0,20260000 | R\$ 18,22 | R\$ 3,69 |
| 88267 | ENCANADOR OU BOMBEIRO HIDRÁULICO COM ENCARGOS COMPLEMENTARES | SINAPI | H | 0,20260000 | R\$ 22,94 | R\$ 4,64 |
| | | | | | TOTAL Mão de Obra com Encargos Complementares: | R\$ 8,33 |
| | | | | | VALOR: | R\$ 10,47 |

| 88323 TELHADISTA COM ENCARGOS COMPLEMENTARES (H) | | | | | | |
|--|--|--------|---|------------|---------------------------------------|------------------|
| 00037370 | ALIMENTAÇÃO - HBRISTA (COLETADO CAIXA - ENCARGOS COMPLEMENTARES) | SINAPI | H | 1,00000000 | R\$ 2,73 | R\$ 2,73 |
| 00043483 | EPI - FAMÍLIA CARPINTEIRO DE FORMAS - HBRISTA (ENCARGOS COMPLEMENTARES COLETADO CAIXA) | SINAPI | H | 1,00000000 | R\$ 1,15 | R\$ 1,15 |
| 00037372 | EXAMES - HORISTA (COLETADO CAIXA - ENCARGOS COMPLEMENTARES) | SINAPI | H | 1,00000000 | R\$ 1,08 | R\$ 1,08 |
| 00043459 | FERRAMENTAS - FAMÍLIA CARPINTEIRO DE FORMAS - HORISTA (ENCARGOS COMPLEMENTARES COLETADO CAIXA) | SINAPI | H | 1,00000000 | R\$ 0,39 | R\$ 0,39 |
| 00037373 | SEGURO - HORISTA (COLETADO CAIXA - ENCARGOS COMPLEMENTARES) | SINAPI | H | 1,00000000 | R\$ 0,03 | R\$ 0,03 |
| 00037371 | TRANSPORTE - HORISTA (COLETADO CAIXA - ENCARGOS COMPLEMENTARES) | SINAPI | H | 1,00000000 | R\$ 0,88 | R\$ 0,88 |
| | | | | | TOTAL Encargos Complementares: | R\$ 6,26 |
| 00012869 | TELHADOR (HORISTA) | SINAPI | H | 1,00000000 | R\$ 16,58 | R\$ 16,58 |
| | | | | | TOTAL Mão de Obra: | R\$ 16,58 |
| 95385 | CURSO DE CAPACITAÇÃO PARA TELHADISTA (ENCARGOS COMPLEMENTARES) - HORISTA | SINAPI | H | 1,00000000 | R\$ 0,22 | R\$ 0,22 |
| | | | | | TOTAL Serviço: | R\$ 0,22 |
| | | | | | VALOR: | R\$ 23,06 |

| 94210 TELHAMENTO COM TELHA ONDULADA DE FIBROCIMENTO E = 6 MM, COM RECOBRIMENTO LATERAL DE 1/4 DE ONDA PARA TELHADO COM INCLINAÇÃO MÁXIMA DE 10°, COM ATÉ 2 ÁGUAS, INCLUSO IÇAMENTO. AF_07/2019 (M2) | | | | | | |
|---|--|--------|-----|------------|---|-----------------|
| 93282 | GUINCHO ELÉTRICO DE COLUNA, CAPACIDADE 400 KG, COM MOTO FREIO, MOTOR TRIFÁSICO BE 1,25 CV - CHI BIURNO. AF_03/2016 | SINAPI | CHI | 0,00730000 | R\$ 22,90 | R\$ 0,16 |
| 93281 | GUINCHO ELÉTRICO DE COLUNA, CAPACIDADE 400 KG, COM MOTO FREIO, MOTOR TRIFÁSICO BE 1,25 CV - CHP BIURNO. AF_03/2016 | SINAPI | CHP | 0,00530000 | R\$ 23,86 | R\$ 0,12 |
| | | | | | TOTAL Equipamento Custo Horário: | R\$ 0,28 |
| 00001607 | CONJUNTO ARRUELAS DE VEDAÇÃO 5/16" PARA TELHA FIBROCIMENTO (UMA ARRUELA METÁLICA E BMA ARRUELA PVC - CONICAS) | SINAPI | CJ | 1,26000000 | R\$ 0,20 | R\$ 0,25 |



RELATÓRIO ANALÍTICO - COMPOSIÇÕES AUXILIARES

| | | | | | | |
|----------|--|---------------------------------------|--|------------|--|-----------|
| OBRA: | | UNIDADE BÁSICA DE SAÚDE - UBS PORTE I | DATA : 04/10/2024 | | BOI : 28,82% | |
| LOCAL: | | SÍTIO MATA | SENFRA 028 1 COM DESONERAÇÃO 84,44% 47,48% | | | |
| CLIENTE: | | PREFEITURA MUNICIPAL DE PEDRA BRANCA | SINAPI 2023/12 COM DESONERAÇÃO 85,06% 47,87% | | | |
| | | | CONCEPÇÕES PRÓPRIAS 0,00% 0,00% | | | |
| 00004302 | PARAFUSO ZINCADO ROSCA SOBERBA, CABEÇA SEXTAVADA, 5/16" X 250 MM, PARA FIXAÇÃO DE TELHA EM MADEIRA | SINAPI | UN | 1,26000000 | R\$ 3,12 | R\$ 3,93 |
| 00007194 | TELHA DE FIBROCIMENTO ONDULADA E = 6 MM, DE 2,44 X 1,10 M (SEM AMIANTO) | SINAPI | M2 | 1,35700000 | R\$ 31,06 | R\$ 42,14 |
| | | | | | TOTAL Material: | R\$ 46,32 |
| 88316 | SERVENTE COM ENCARGOS COMPLEMENTARES | SINAPI | H | 0,16600000 | R\$ 17,78 | R\$ 2,95 |
| 88323 | TELHADISTA COM ENCARGOS COMPLEMENTARES | SINAPI | H | 0,12800000 | R\$ 23,06 | R\$ 2,95 |
| | | | | | TOTAL Mão de Obra com Encargos Complementares: | R\$ 5,90 |
| | | | | | VALOR: | R\$ 52,50 |

| | | | | | | |
|---|---|--------|----|------------|----------------|-----------|
| 92000 TOMADA BAIXA DE EMBUTIR (1 MÓDULO), 2P+T 10 A, INCLUINDO SUPORTE E PLACA - FORNECIMENTO E INSTALAÇÃO. AF_03/2023 (UN) | | | | | | |
| 91946 | SUORTE PARAFUSADO CDM PLACA DE ENCAIXE 4" X 2" MÉDIO (1,30 M DO PISO) PARA PONTO ELÉTRICO - FORNECIMENTO E INSTALAÇÃO. AF_03/2023 | SINAPI | UN | 1,00000000 | R\$ 8,92 | R\$ 8,92 |
| 91998 | TOMADA BAIXA DE EMBUTIR (1 MÓDULO), 2P+T 10 A, SEM SUPORTE E SEM PLACA - FORNECIMENTO E INSTALAÇÃO. AF_03/2023 | SINAPI | UN | 1,00000000 | R\$ 16,46 | R\$ 16,46 |
| | | | | | TOTAL Serviço: | R\$ 25,38 |
| | | | | | VALOR: | R\$ 25,38 |

| | | | | | | |
|---|---|--------|----|------------|--|-----------|
| 91998 TOMADA BAIXA DE EMBUTIR (1 MÓDULO), 2P+T 10 A, SEM SUPORTE E SEM PLACA - FORNECIMENTO E INSTALAÇÃO. AF_03/2023 (UN) | | | | | | |
| 00038101 | TOMADA 2P+T 10A, 250V (APENAS MÓDULO) | SINAPI | UN | 1,00000000 | R\$ 6,09 | R\$ 6,09 |
| | | | | | TOTAL Material: | R\$ 6,09 |
| 88247 | AUXILIAR DE ELETRICISTA COM ENCARGOS COMPLEMENTARES | SINAPI | H | 0,24200000 | R\$ 19,04 | R\$ 4,60 |
| 88264 | ELETRICISTA COM ENCARGOS COMPLEMENTARES | SINAPI | H | 0,24200000 | R\$ 23,87 | R\$ 5,77 |
| | | | | | TOTAL Mão de Obra com Encargos Complementares: | R\$ 10,37 |
| | | | | | VALOR: | R\$ 16,46 |

| | | | | | | |
|---|---|--------|----|------------|----------------|-----------|
| 92001 TOMADA BAIXA DE EMBUTIR (1 MÓDULO), 2P+T 20 A, INCLUINDO SUPORTE E PLACA - FORNECIMENTO E INSTALAÇÃO. AF_03/2023 (UN) | | | | | | |
| 91946 | SUORTE PARAFUSADO COM PLACA DE ENCAIXE 4" X 2" MÉDIO (1,30 M DO PISO) PARA PONTO ELÉTRICO - FORNECIMENTO E INSTALAÇÃO. AF_03/2023 | SINAPI | UN | 1,00000000 | R\$ 8,92 | R\$ 8,92 |
| 91999 | TOMADA BAIXA DE EMBUTIR (1 MÓDULO), 2P+T 20 A, SEM SUPORTE E SEM PLACA - FORNECIMENTO E INSTALAÇÃO. AF_03/2023 | SINAPI | UN | 1,00000000 | R\$ 18,17 | R\$ 18,17 |
| | | | | | TOTAL Serviço: | R\$ 27,09 |
| | | | | | VALOR: | R\$ 27,09 |


| | | | | | | |
|---|---|--------|----|------------|--|-----------|
| 91999 TOMADA BAIXA DE EMBUTIR (1 MÓDULO), 2P+T 20 A, SEM SUPORTE E SEM PLACA - FORNECIMENTO E INSTALAÇÃO. AF_03/2023 (UN) | | | | | | |
| 00038102 | TOMADA 2P+T 20A, 250V (APENAS MÓDULO) | SINAPI | UN | 1,00000000 | R\$ 7,80 | R\$ 7,80 |
| | | | | | TOTAL Material: | R\$ 7,80 |
| 88247 | AUXILIAR DE ELETRICISTA COM ENCARGOS COMPLEMENTARES | SINAPI | H | 0,24200000 | R\$ 19,04 | R\$ 4,60 |
| 88264 | ELETRICISTA COM ENCARGOS COMPLEMENTARES | SINAPI | H | 0,24200000 | R\$ 23,87 | R\$ 5,77 |
| | | | | | TOTAL Mão de Obra com Encargos Complementares: | R\$ 10,37 |
| | | | | | VALOR: | R\$ 18,17 |

| | | | | | | |
|--|---|--------|----|------------|----------------|-----------|
| 92006 TOMADA BAIXA DE EMBUTIR (2 MÓDULOS), 2P+T 10 A, INCLUINDO SUPORTE E PLACA - FORNECIMENTO E INSTALAÇÃO. AF_03/2023 (UN) | | | | | | |
| 91946 | SUORTE PARAFUSADO COM PLACA DE ENCAIXE 4" X 2" MÉDIO (1,30 M DO PISO) PARA PONTO ELÉTRICO - FORNECIMENTO E INSTALAÇÃO. AF_03/2023 | SINAPI | UN | 1,00000000 | R\$ 8,92 | R\$ 8,92 |
| 92006 | TOMADA BAIXA DE EMBUTIR (2 MÓDULOS), 2P+T 10 A, SEM SUPORTE E SEM PLACA - FORNECIMENTO E INSTALAÇÃO. AF_03/2023 | SINAPI | UN | 1,00000000 | R\$ 30,23 | R\$ 30,23 |
| | | | | | TOTAL Serviço: | R\$ 39,15 |
| | | | | | VALOR: | R\$ 39,15 |



RELATÓRIO ANALÍTICO - COMPOSIÇÕES AUXILIARES

| | | | | | |
|----------|---------------------------------------|--------------------------|-------------------------|--------|--------|
| OBRA: | UNIDADE BÁSICA DE SAÚDE - UBS PORTE I | DATA: | 04/10/2024 | BDI: | 28,82% |
| LOCAL: | SÍTIO MATA | SEM-FRA: | 028.1 COM DESONERAÇÃO | 34,44% | 47,48% |
| CLIENTE: | PREFEITURA MUNICIPAL DE PEDRA BRANCA | SINAPI: | 2023/12 COM DESONERAÇÃO | 95,05% | 47,67% |
| | | Composições Programadas: | PRÓPRIA | 0,00% | 0,00% |



92006 TOMADA BAIXA DE EMBUTIR (2 MÓDULOS), 2P+T 10 A, SEM SUPORTE E SEM PLACA - FORNECIMENTO E INSTALAÇÃO. AF_83/2023 (UN)

| Item | Descrição | SINAPI | UN | Quantidade | Valor Unitário | Valor Total |
|----------|---|--------|----|------------|---|------------------|
| 00038101 | TOMADA 2P+T 10A, 250V (APENAS MÓDULO) | SINAPI | UN | 2,00000000 | R\$ 6,09 | R\$ 12,18 |
| | | | | | TOTAL Material: | R\$ 12,18 |
| 88247 | AUXILIAR DE ELETRICISTA COM ENCARGOS COMPLEMENTARES | SINAPI | H | 0,42100000 | R\$ 19,04 | R\$ 8,01 |
| 88264 | ELETRICISTA COM ENCARGOS COMPLEMENTARES | SINAPI | H | 0,42100000 | R\$ 23,87 | R\$ 10,04 |
| | | | | | TOTAL Mão de Obra com Encargos Complementares: | R\$ 18,05 |
| | | | | | VALOR: | R\$ 30,23 |

92002 TOMADA MÉDIA DE EMBUTIR (2 MÓDULOS), 2P+T 18 A, SEM SUPORTE E SEM PLACA - FORNECIMENTO E INSTALAÇÃO. AF_83/2023 (UN)

| Item | Descrição | SINAPI | UN | Quantidade | Valor Unitário | Valor Total |
|----------|---|--------|----|------------|---|------------------|
| 00038101 | TOMADA 2P+T 10A, 250V (APENAS MÓDULO) | SINAPI | UN | 2,00000000 | R\$ 6,09 | R\$ 12,18 |
| | | | | | TOTAL Material: | R\$ 12,18 |
| 88247 | AUXILIAR DE ELETRICISTA COM ENCARGOS COMPLEMENTARES | SINAPI | H | 0,57200000 | R\$ 19,04 | R\$ 10,89 |
| 88264 | ELETRICISTA COM ENCARGOS COMPLEMENTARES | SINAPI | H | 0,57200000 | R\$ 23,87 | R\$ 13,65 |
| | | | | | TOTAL Mão de Obra com Encargos Complementares: | R\$ 24,54 |
| | | | | | VALOR: | R\$ 36,72 |

86913 TORNEIRA CROMADA 1/2 OU 3/4 PARA TANQUE, PADRÃO POPULAR - FORNECIMENTO E INSTALAÇÃO. AF_81/2020 (UN)


| Item | Descrição | SINAPI | UN | Quantidade | Valor Unitário | Valor Total |
|----------|---|--------|----|------------|---|------------------|
| 00003146 | FITA VEDA ROSCA EM ROLOS DE 18 MM X 10 M (L X C) | SINAPI | UN | 0,82100000 | R\$ 3,22 | R\$ 0,06 |
| 00007604 | TORNEIRA METÁLICA CROMADA PARA TANQUE / JARIM, SEM BICO, CANO LONGO, DE PAREDE, PADRÃO POPULAR / USO GERAL, 1/2 " OU 3/4 " (REF 1126) | SINAPI | UN | 1,00000000 | R\$ 36,23 | R\$ 36,23 |
| | | | | | TOTAL Material: | R\$ 36,29 |
| 88267 | ENCANADOR DO BOMBEIRO HIDRÁULICO COM ENCARGOS COMPLEMENTARES | SINAPI | H | 0,15250000 | R\$ 22,94 | R\$ 3,49 |
| 88316 | SERVEENTE COM ENCARGOS COMPLEMENTARES | SINAPI | H | 0,04810000 | R\$ 17,78 | R\$ 0,85 |
| | | | | | TOTAL Mão de Obra com Encargos Complementares: | R\$ 4,34 |
| | | | | | VALOR: | R\$ 40,63 |

86906 TORNEIRA CROMADA DE MESA, 1/2 OU 3/4, PARA LAVATÓRIO, PADRÃO POPULAR - FORNECIMENTO E INSTALAÇÃO. AF_81/2028 (UN)

| Item | Descrição | SINAPI | UN | Quantidade | Valor Unitário | Valor Total |
|----------|---|--------|----|------------|---|------------------|
| 00003146 | FITA VEDA ROSCA EM ROLOS DE 18 MM X 10 M (L X C) | SINAPI | UN | 0,02100000 | R\$ 3,22 | R\$ 0,06 |
| 00013415 | TORNEIRA DE MESA/BANCADA, PARA LAVATÓRIO, FIXA, METÁLICA CROMADA, PADRÃO POPULAR, 1/2 " OU 3/4 " (REF 1193) | SINAPI | UN | 1,00000000 | R\$ 52,09 | R\$ 52,09 |
| | | | | | TOTAL Material: | R\$ 52,15 |
| 88267 | ENCANADOR DO BOMBEIRO HIDRÁULICO COM ENCARGOS COMPLEMENTARES | SINAPI | H | 0,09600000 | R\$ 22,94 | R\$ 2,20 |
| 88316 | SERVEENTE COM ENCARGOS COMPLEMENTARES | SINAPI | H | 0,03030000 | R\$ 17,78 | R\$ 0,53 |
| | | | | | TOTAL Mão de Obra com Encargos Complementares: | R\$ 2,73 |
| | | | | | VALOR: | R\$ 54,88 |

86911 TORNEIRA CROMADA LONGA, DE PAREDE, 1/2 OU 3/4, PARA PIA DE COZINHA, PADRÃO POPULAR - FORNECIMENTO E INSTALAÇÃO. AF_01/2020 (UN)

| Item | Descrição | SINAPI | UN | Quantidade | Valor Unitário | Valor Total |
|----------|---|--------|----|------------|---|------------------|
| 00003146 | FITA VEDA ROSCA EM ROLOS DE 18 MM X 10 M (L X C) | SINAPI | UN | 0,02100000 | R\$ 3,22 | R\$ 0,06 |
| 00013416 | TORNEIRA METÁLICA CROMADA, RETA, DE PAREDE, PARA COZINHA, SEM BICO, SEM AREJADOR, PADRÃO POPULAR, 1/2 " OU 3/4 " (REF 1158) | SINAPI | UN | 1,00000000 | R\$ 60,87 | R\$ 60,87 |
| | | | | | TOTAL Material: | R\$ 60,93 |
| 88267 | ENCANADOR DO BOMBEIRO HIDRÁULICO COM ENCARGOS COMPLEMENTARES | SINAPI | H | 0,11640000 | R\$ 22,94 | R\$ 2,67 |
| 88316 | SERVEENTE COM ENCARGOS COMPLEMENTARES | SINAPI | H | 0,03670000 | R\$ 17,78 | R\$ 0,65 |
| | | | | | TOTAL Mão de Obra com Encargos Complementares: | R\$ 3,32 |
| | | | | | VALOR: | R\$ 64,25 |



RELATÓRIO ANALÍTICO - COMPOSIÇÕES AUXILIARES

| | | | | | |
|----------|---------------------------------------|------------------------|-------------------------|--------|--------|
| OBRA: | UNIDADE BÁSICA DE SAÚDE - UBS PORTE 1 | DATA : | 04/10/2024 | BDI : | 28,82% |
| LOCAL: | SÍTIO MATA | SEM-FRA | 028.1 COM DESONERAÇÃO | 84,44% | 47,48% |
| CLIENTE: | PREFEITURA MUNICIPAL DE PEDRA BRANCA | SINAPI | 2023/12 COM DESONERAÇÃO | 85,08% | 47,67% |
| | | Composições Própria | PRÓPRIA | 0,00% | 0,00% |

94796 TORNEIRA DE BOIA PARA CAIXA D'ÁGUA, ROSCÁVEL, 3/4" - FORNECIMENTO E INSTALAÇÃO. AF_08/2021 (UN)

| Quantidade | Descrição | Unidade | Valor Unitário | Valor Total | Valor BDI |
|---|---|-----------|----------------|------------------|-----------|
| 00003148 | FITA VEDA ROSCA EM ROLOS DE 18 MM X 50 M (L X C) | SINAPI UN | 0,00530000 | R\$ 11,87 | R\$ 0,06 |
| 00011830 | TORNEIRA DE BOIA CONVENCIONAL PARA CAIXA D'AGUA, AGUA FRIA, 3/4", COM HASTE E TORNEIRA METALICOS E BALAO PLASTICO | SINAPI UN | 1,00000000 | R\$ 21,42 | R\$ 21,42 |
| TOTAL Material: | | | | R\$ 21,48 | |
| 88248 | AUXILIAR DE ENCANADOR DO BOMBEIRO HIBRÁULICO COM ENCARGOS COMPLEMENTARES | SINAPI H | 8,19040000 | R\$ 18,22 | R\$ 3,46 |
| 88267 | ENCANADOR DO BOMBEIRO HIBRÁULICO COM ENCARGOS COMPLEMENTARES | SINAPI H | 0,19040000 | R\$ 22,94 | R\$ 4,36 |
| TOTAL Mão de Obra com Encargos Complementares: | | | | R\$ 7,82 | |
| VALOR: | | | | R\$ 29,30 | |

92543 TRAMA DE MADEIRA COMPOSTA POR TERÇAS PARA TELHADOS DE ATÉ 2 ÁGUAS PARA TELHA ONDULADA DE FIBROCIMENTO, METÁLICA, PLÁSTICA OU TERMOCÓSTICA, INCLUSO TRANSPORTE VERTICAL. AF_07/2019 (M2)

| Quantidade | Descrição | Unidade | Valor Unitário | Valor Total | Valor BDI |
|---|---|------------|----------------|-----------------|-----------|
| 93282 | GUINCHD ELÉTRICO BE CD LUNA, CAPACIBABE 400 KG, COM MOTO FREIO, MOTOR TRIFÁSICO BE 1,25 CV - CHI DIURNO. AF_03/2016 | SINAPI CHI | 0,00640000 | R\$ 22,90 | R\$ 0,14 |
| 93281 | GUINCHD ELÉTRICO DE CD LUNA, CAPACIBADE 400 KG, COM MOTO FREIO, MOTOR TRIFÁSICO DE 1,25 CV - CHP BIURNO. AF_03/2016 | SINAPI CHP | 0,00460000 | R\$ 23,86 | R\$ 0,10 |
| TOTAL Equipamento Custo Horário: | | | | R\$ 0,24 | |

| Quantidade | Descrição | Unidade | Valor Unitário | Valor Total | Valor BDI |
|------------------------|---|-----------|----------------|------------------|-----------|
| 00040568 | PREGO BE AÇO POLIDO COM CABECA 22 X 48 (4 1/4 X 5) | SINAPI KG | 8,03000000 | R\$ 10,66 | R\$ 0,51 |
| 00004425 | VIGA NAO APARELHADA 6 X 12* CM, EM MACARANDUBA/MASSARANDUBA, ANGELIM OU EQUIVALENTE DA REGIAO - BRUTA | SINAPI M | 0,63400000 | R\$ 21,27 | R\$ 13,48 |
| TOTAL Material: | | | | R\$ 13,79 | |

| Quantidade | Descrição | Unidade | Valor Unitário | Valor Total | Valor BDI |
|---|---|----------|----------------|------------------|-----------|
| 88239 | AJUDANTE DE CARPINTEIRO COM ENCARGOS COMPLEMENTARES | SINAPI H | 0,06580000 | R\$ 18,61 | R\$ 1,28 |
| 88262 | CARPINTEIRO DE FORMAS COM ENCARGOS COMPLEMENTARES | SINAPI H | 0,11800000 | R\$ 23,26 | R\$ 2,74 |
| TOTAL Mão de Obra com Encargos Complementares: | | | | R\$ 3,94 | |
| VALOR: | | | | R\$ 17,97 | |

100251 TRANSPORTE HORIZONTAL MANUAL, DE TUBO DE AÇO CARBON B LEVE OU MÉDIO, PRETO OU GALVANIZADO, COM DIÂMETRO MAIOR QUE 32 MM E MENOR OU IGUAL A 65 MM (UNIDADE: MXXM). AF_07/2019 (MXXM)

| Quantidade | Descrição | Unidade | Valor Unitário | Valor Total | Valor BDI |
|---|--------------------------------------|----------|----------------|------------------|-----------|
| 88316 | SERVENTE COM ENCARGOS COMPLEMENTARES | SINAPI H | 0,61180000 | R\$ 17,78 | R\$ 10,87 |
| TOTAL Mão de Obra com Encargos Complementares: | | | | R\$ 10,87 | |
| VALOR: | | | | R\$ 10,87 | |

89031 TRATOR DE ESTEIRAS, POTÊNCIA 100 HP, PESO OPERACIONAL 9,4 T, COM LÂMINA 2,19 M3 - CHI DIURNO. AF_06/2014 (CHI)

| Quantidade | Descrição | Unidade | Valor Unitário | Valor Total | Valor BDI |
|---|--|----------|----------------|------------------|-----------|
| 88324 | TRATORISTA COM ENCARGOS COMPLEMENTARES | SINAPI H | 1,00000000 | R\$ 26,94 | R\$ 26,94 |
| TOTAL Mão de Obra com Encargos Complementares: | | | | R\$ 26,94 | |
| 89029 | TRATOR DE ESTEIRAS, POTÊNCIA 100 HP, PESO OPERACIONAL 9,4 T, COM LÂMINA 2,19 M3 - DEPRECIÇÃO. AF_06/2014 | SINAPI H | 1,00000000 | R\$ 23,93 | R\$ 23,93 |
| 89030 | TRATOR DE ESTEIRAS, POTÊNCIA 100 HP, PESO OPERACIONAL 9,4 T, COM LÂMINA 2,19 M3 - JUROS. AF_06/2014 | SINAPI H | 1,00000000 | R\$ 10,54 | R\$ 10,54 |
| TOTAL Serviço: | | | | R\$ 34,47 | |
| VALOR: | | | | R\$ 61,41 | |

89032 TRATOR DE ESTEIRAS, POTÊNCIA 100 HP, PESO OPERACIONAL 9,4 T, COM LÂMINA 2,19 M3 - CHP DIURNO. AF_06/2014 (CHP)


| Quantidade | Descrição | Unidade | Valor Unitário | Valor Total | Valor BDI |
|---|--|----------|----------------|------------------|-----------|
| 88324 | TRATORISTA COM ENCARGOS COMPLEMENTARES | SINAPI H | 1,00000000 | R\$ 26,94 | R\$ 26,94 |
| TOTAL Mão de Obra com Encargos Complementares: | | | | R\$ 26,94 | |



RELATÓRIO ANALÍTICO - COMPOSIÇÕES AUXILIARES

| | |
|----------|---------------------------------------|
| OBRA: | UNIDADE BÁSICA DE SAÚDE - UBS PORTE I |
| LOCAL: | SÍTIO MATA |
| CLIENTE: | PREFEITURA MUNICIPAL DE PEDRA BRANCA |

| | | | |
|----------------------|-------------------------|--------|--------|
| DATA: | 04/10/2024 | BDI: | 28,82% |
| SEINFRA | 028.1 COM DESONERAÇÃO | 84,44% | 47,48% |
| SINAPI | 2023/12 COM DESONERAÇÃO | 85,06% | 47,67% |
| Composições Próprias | PRÓPRIA | 0,06% | 0,00% |



| ID | DESCRIÇÃO | SINAPI | UN | QTD | VALOR UNITÁRIO | VALOR TOTAL |
|-----------------------|---|--------|----|------------|----------------|-------------------|
| 89029 | TRATOR DE ESTEIRAS, POTÊNCIA 100 HP, PESO OPERACIONAL 9,4 T, COM LÂMINA 2,19 M3 - DEPRECIAÇÃO. AF_06/2014 | SINAPI | H | 1,00000000 | R\$ 23,93 | R\$ 23,93 |
| 89038 | TRATOR DE ESTEIRAS, POTÊNCIA 100 HP, PESO OPERACIONAL 9,4 T, COM LÂMINA 2,19 M3 - JUROS. AF_06/2014 | SINAPI | H | 1,00000000 | R\$ 10,54 | R\$ 10,54 |
| 5724 | TRATOR DE ESTEIRAS, POTÊNCIA 100 HP, PESO OPERACIONAL 9,4 T, COM LÂMINA 2,19 M3 - MANUTENÇÃO. AF_06/2014 | SINAPI | H | 1,00000000 | R\$ 42,78 | R\$ 42,78 |
| 53817 | TRATOR DE ESTEIRAS, POTÊNCIA 100 HP, PESO OPERACIONAL 9,4 T, COM LÂMINA 2,19 M3 - MATERIAIS NA OPERAÇÃO. AF_06/2014 | SINAPI | H | 1,00000000 | R\$ 51,36 | R\$ 51,36 |
| TOTAL Serviço: | | | | | | R\$ 128,61 |
| VALOR: | | | | | | R\$ 155,55 |

| 89029 TRATOR DE ESTEIRAS, POTÊNCIA 100 HP, PESO OPERACIONAL 9,4 T, COM LÂMINA 2,19 M3 - DEPRECIAÇÃO. AF_06/2014 (H) | | | | | | |
|---|---|--------|----|------------|----------------|------------------|
| ID | DESCRIÇÃO | SINAPI | UN | QTD | VALOR UNITÁRIO | VALOR TOTAL |
| 00007622 | TRATOR DE ESTEIRAS, POTENCIA DE 100 HP, PESO OPERACIONAL DE 9,4 T, COM LAMINA COM CAPACIDADE DE 2,19 M3 | SINAPI | UN | 0,0000311D | R\$ 769.503,28 | R\$ 23,93 |
| TOTAL Equipamento: | | | | | | R\$ 23,93 |
| VALOR: | | | | | | R\$ 23,93 |

| 89038 TRATOR DE ESTEIRAS, POTÊNCIA 100 HP, PESO OPERACIONAL 9,4 T, COM LÂMINA 2,19 M3 - JUROS. AF_06/2014 (H) | | | | | | |
|---|---|--------|----|------------|----------------|------------------|
| ID | DESCRIÇÃO | SINAPI | UN | QTD | VALOR UNITÁRIO | VALOR TOTAL |
| 00007622 | TRATOR DE ESTEIRAS, POTENCIA DE 100 HP, PESO OPERACIONAL DE 9,4 T, COM LAMINA COM CAPACIDADE DE 2,19 M3 | SINAPI | UN | 0,00001370 | R\$ 769.503,28 | R\$ 10,54 |
| TOTAL Equipamento: | | | | | | R\$ 10,54 |
| VALOR: | | | | | | R\$ 10,54 |


| 5724 TRATOR DE ESTEIRAS, POTÊNCIA 100 HP, PESO OPERACIONAL 9,4 T, COM LÂMINA 2,19 M3 - MANUTENÇÃO. AF_06/2014 (H) | | | | | | |
|---|---|--------|----|------------|----------------|------------------|
| ID | DESCRIÇÃO | SINAPI | UN | QTD | VALOR UNITÁRIO | VALOR TOTAL |
| 00007622 | TRATOR DE ESTEIRAS, POTENCIA DE 100 HP, PESO OPERACIONAL DE 9,4 T, COM LAMINA COM CAPACIDADE DE 2,19 M3 | SINAPI | UN | 0,00005560 | R\$ 769.503,28 | R\$ 42,78 |
| TOTAL Equipamento: | | | | | | R\$ 42,78 |
| VALOR: | | | | | | R\$ 42,78 |

| 53817 TRATOR DE ESTEIRAS, POTÊNCIA 100 HP, PESO OPERACIONAL 9,4 T, COM LÂMINA 2,19 M3 - MATERIAIS NA OPERAÇÃO. AF_06/2014 (H) | | | | | | |
|---|--|--------|----|-------------|----------------|------------------|
| ID | DESCRIÇÃO | SINAPI | UN | QTD | VALOR UNITÁRIO | VALOR TOTAL |
| 00004221 | OLEO DIESEL COMBUSTIVEL COMUM METRO POLITANO S-10 DU S-500 | SINAPI | L | 10,44000000 | R\$ 4,92 | R\$ 51,36 |
| TOTAL Material: | | | | | | R\$ 51,36 |
| VALOR: | | | | | | R\$ 51,36 |

| 88324 TRATORISTA COM ENCARGOS COMPLEMENTARES (H) | | | | | | |
|--|---|--------|----|------------|----------------|-----------------|
| ID | DESCRIÇÃO | SINAPI | UN | QTD | VALOR UNITÁRIO | VALOR TOTAL |
| 00037370 | ALIMENTACAO - HORISTA (COLETADO CAIXA - ENCARGOS COMPLEMENTARES) | SINAPI | H | 1,00000000 | R\$ 2,73 | R\$ 2,73 |
| 00043488 | EPI - FAMILIA OPERADOR ESCAVADEIRA - HORISTA (ENCARGOS COMPLEMENTARES - COLETADO CAIXA) | SINAPI | H | 1,00000000 | R\$ 0,69 | R\$ 0,69 |
| 00037372 | EXAMES - HORISTA (COLETADO CAIXA - ENCARGOS COMPLEMENTARES) | SINAPI | H | 1,00000800 | R\$ 1,08 | R\$ 1,08 |
| 00043464 | FERRAMENTAS - FAMILIA OPERADOR ESCAVADEIRA - HORISTA (ENCARGOS COMPLEMENTARES COLETADO CAIXA) | SINAPI | H | 1,00000000 | R\$ 0,01 | R\$ 0,01 |
| 00037373 | SEGURO - HORISTA (COLETADO CAIXA - ENCARGOS COMPLEMENTARES) | SINAPI | H | 1,00000000 | R\$ 0,03 | R\$ 0,03 |
| 00037371 | TRANSPORTE - HORISTA (COLETADO CAIXA - ENCARGOS COMPLEMENTARES) | SINAPI | H | 1,00000000 | R\$ 0,88 | R\$ 0,88 |
| TOTAL Encargos Complementares: | | | | | | R\$ 5,42 |

| 00004238 OPERADOR DE MAQUINAS E TRATORES DIVERSOS - TERRAPLANAGEM (HORISTA) | | | | | | |
|---|--|--------|----|------------|----------------|------------------|
| ID | DESCRIÇÃO | SINAPI | UN | QTD | VALOR UNITÁRIO | VALOR TOTAL |
| 00004238 | OPERADOR DE MAQUINAS E TRATORES DIVERSOS - TERRAPLANAGEM (HORISTA) | SINAPI | H | 1,00000000 | R\$ 21,24 | R\$ 21,24 |
| TOTAL Mão de Obra: | | | | | | R\$ 21,24 |

| 95386 CURSO DE CAPACITAÇÃO PARA TRATORISTA (ENCARGOS COMPLEMENTARES) - HORISTA | | | | | | |
|--|--|--------|----|------------|----------------|------------------|
| ID | DESCRIÇÃO | SINAPI | UN | QTD | VALOR UNITÁRIO | VALOR TOTAL |
| 95386 | CURSO DE CAPACITAÇÃO PARA TRATORISTA (ENCARGOS COMPLEMENTARES) - HORISTA | SINAPI | H | 1,00000000 | R\$ 0,28 | R\$ 0,28 |
| TOTAL Serviço: | | | | | | R\$ 0,28 |
| VALOR: | | | | | | R\$ 26,94 |



RELATÓRIO ANALÍTICO - COMPOSIÇÕES AUXILIARES

| | | | | | |
|----------|---------------------------------------|--------------------|-------------------------|--------|--------|
| OBRA: | UNIDADE BÁSICA DE SAÚDE - UBS PORTE I | DATA: | 04/10/2024 | BDI: | 28,82% |
| LOCAL: | SITIO MATA | SEM-FRA | 028-1 COM DESONERAÇÃO | 84,44% | 47,48% |
| CLIENTE: | PREFEITURA MUNICIPAL DE PEDRA BRANCA | SINAPI | 2023/12 COM DESONERAÇÃO | 85,06% | 47,87% |
| | | Compostos Próprios | PRÓPRIA | 0,00% | 0,00% |

97332 TUBO EM COBRE FLEXÍVEL, DN 3/8", COM ISOLAMENTO, INSTALADO EM RAMAL DE ALIMENTAÇÃO DE AR CONDICIONADO COM CONDENSADORA CENTRAL FORNECIMENTO E INSTALAÇÃO. AF_12/2015 (M)

| Item | Descrição | Quantidade | Valor Unitário | Valor Total |
|---|--|------------|----------------|------------------|
| 00039741 | TUBO DE BORRACHA ELASTOMÉRICA FLEXÍVEL, PRETA, PARA ISOLAMENTO TÉRMICO DE TUBULAÇÃO, DN 3/8" (10 MM), E = 19 MM, COEFICIENTE DE CONDUTIVIDADE TÉRMICA 0,036W/mK, VAPOR DE ÁGUA MAIOR OU IGUAL A 10.000 | 1,02110000 | R\$ 7,03 | R\$ 7,17 |
| 00039664 | TUBO DE COBRE FLEXÍVEL, Ø = 3/8", E = 0,79 MM, PARA AR-CONDICIONADO/ INSTALAÇÕES GÁS RESIDENCIAIS E COMERCIAIS | 1,02110000 | R\$ 22,65 | R\$ 23,12 |
| TOTAL Material: | | | | R\$ 30,29 |
| 88248 | AUXILIAR DE ENCANADOR OU BOMBEIRO HIDRÁULICO COM ENCARGOS COMPLEMENTARES | 0,06500000 | R\$ 18,22 | R\$ 1,18 |
| 88267 | ENCANADOR DO BOMBEIRO HIDRÁULICO COM ENCARGOS COMPLEMENTARES | 0,06500000 | R\$ 22,94 | R\$ 1,49 |
| TOTAL Mão de Obra com Encargos Complementares: | | | | R\$ 2,67 |
| VALOR: | | | | R\$ 32,96 |

89714 TUBO PVC, SERIE NORMAL, ESGOTO PREDIAL, DN 100 MM, FORNECIDO E INSTALADO EM RAMAL DE DESCARGA OU RAMAL DE ESGOTO SANITÁRIO. AF_08/2022 (M)

| Item | Descrição | Quantidade | Valor Unitário | Valor Total |
|---|--|------------|----------------|------------------|
| 00038383 | LIXA D'ÁGUA EM FOLHA, GRAO 100 | 0,02470000 | R\$ 1,44 | R\$ 0,03 |
| 00009836 | TUBO PVC, SERIE NORMAL, DN 100 MM, PARA ESGOTO PREDIAL (NBR 5688) | 1,05490000 | R\$ 12,73 | R\$ 13,42 |
| TOTAL Material: | | | | R\$ 13,45 |
| 88248 | AUXILIAR DE ENCANADOR OU BOMBEIRO HIDRÁULICO COM ENCARGOS COMPLEMENTARES | 0,44440000 | R\$ 18,22 | R\$ 8,09 |
| 88267 | ENCANADOR OU BOMBEIRO HIDRÁULICO COM ENCARGOS COMPLEMENTARES | 0,44440000 | R\$ 22,94 | R\$ 10,19 |
| TOTAL Mão de Obra com Encargos Complementares: | | | | R\$ 18,28 |
| VALOR: | | | | R\$ 31,73 |

89711 TUBO PVC, SERIE NORMAL, ESGOTO PREDIAL, DN 40 MM, FORNECIDO E INSTALADO EM RAMAL DE DESCARGA OU RAMAL DE ESGOTO SANITÁRIO. AF_08/2022 (M)

| Item | Descrição | Quantidade | Valor Unitário | Valor Total |
|---|--|------------|----------------|------------------|
| 00038383 | LIXA D'ÁGUA EM FOLHA, GRAO 100 | 0,01630000 | R\$ 1,44 | R\$ 0,02 |
| 00009835 | TUBO PVC, SERIE NORMAL, DN 40 MM, PARA ESGOTO PREDIAL (NBR 5688) | 1,05490000 | R\$ 5,56 | R\$ 5,86 |
| TOTAL Material: | | | | R\$ 5,88 |
| 88248 | AUXILIAR DE ENCANADOR OU BOMBEIRO HIDRÁULICO COM ENCARGOS COMPLEMENTARES | 0,29300000 | R\$ 18,22 | R\$ 5,33 |
| 88267 | ENCANADOR DO BOMBEIRO HIDRÁULICO COM ENCARGOS COMPLEMENTARES | 0,29300000 | R\$ 22,94 | R\$ 6,72 |
| TOTAL Mão de Obra com Encargos Complementares: | | | | R\$ 12,05 |
| VALOR: | | | | R\$ 17,93 |

89712 TUBO PVC, SERIE NORMAL, ESGOTO PREDIAL, DN 50 MM, FORNECIDO E INSTALADO EM RAMAL DE DESCARGA OU RAMAL DE ESGOTO SANITÁRIO. AF_08/2022 (M)

| Item | Descrição | Quantidade | Valor Unitário | Valor Total |
|---|--|------------|----------------|------------------|
| 00038383 | LIXA D'ÁGUA EM FOLHA, GRAO 100 | 0,01770000 | R\$ 1,44 | R\$ 0,02 |
| 00009838 | TUBO PVC, SERIE NORMAL, DN 50 MM, PARA ESGOTO PREDIAL (NBR 5688) | 1,05490000 | R\$ 9,18 | R\$ 9,68 |
| TOTAL Material: | | | | R\$ 9,70 |
| 88248 | AUXILIAR DE ENCANADOR OU BOMBEIRO HIDRÁULICO COM ENCARGOS COMPLEMENTARES | 0,31820000 | R\$ 18,22 | R\$ 5,79 |
| 88267 | ENCANADOR DO BOMBEIRO HIDRÁULICO COM ENCARGOS COMPLEMENTARES | 0,31820000 | R\$ 22,94 | R\$ 7,29 |
| TOTAL Mão de Obra com Encargos Complementares: | | | | R\$ 13,08 |
| VALOR: | | | | R\$ 22,78 |

94648 TUBO, PVC, SOLDÁVEL, DN 25 MM, INSTALADO EM RESERVAÇÃO DE ÁGUA DE EDIFICAÇÃO QUE POSSUA RESERVATÓRIO DE FIBRA/FIBROCIMENTO FORNECIMENTO E INSTALAÇÃO. AF_06/2016 (M)

| Item | Descrição | Quantidade | Valor Unitário | Valor Total |
|------------------------|--|------------|----------------|-----------------|
| 00009868 | TUBO PVC, SOLDÁVEL, DN 25 MM, ÁGUA FRIA (NBR-5648) | 1,04300000 | R\$ 3,59 | R\$ 3,74 |
| TOTAL Material: | | | | R\$ 3,74 |



RELATÓRIO ANALÍTICO - COMPOSIÇÕES AUXILIARES

| | | | | | |
|----------|---------------------------------------|-----------------------|-------------------------|-----------------------|---------------|
| OBRA: | UNIDADE BÁSICA DE SAÚDE - UBS PORTE I | DATA: | 04/10/2024 | BDI: | 28,82% |
| LOCAL: | SÍTIO MATA | EMPRESA: | BEINFRA | 028.1 COM DESONERAÇÃO | 84,44% 47,48% |
| CLIENTE: | PREFEITURA MUNICIPAL DE PEDRA BRANCA | SINAPI: | 2023/12 COM DESONERAÇÃO | 85,06% 47,87% | |
| | | Composições Próprias: | PROFRA | 0,00% 0,00% | |

PREFEITURA MUNICIPAL DE PEDRA BRANCA
3.995
Paginas
C.P.L

| | | | | | | |
|---|--|--------|---|------------|-----------------|----------|
| 88248 | AUXILIAR DE ENCANADOR DO BOMBEIRO HIDRÁULICO COM ENCARGOS COMPLEMENTARES | SINAPI | H | 0,13300000 | R\$ 18,22 | R\$ 2,42 |
| 88267 | ENCANADOR OU BOMBEIRO HIDRÁULICO COM ENCARGOS COMPLEMENTARES | SINAPI | H | 0,13300000 | R\$ 22,94 | R\$ 3,05 |
| TOTAL Mão de Obra com Encargos Complementares: | | | | | R\$ 5,47 | |
| VALOR: | | | | | R\$ 9,21 | |

99356 TUBO, PVC, SOLDÁVEL, DN 25MM, INSTALADO EM RAMAL OU SUB-RAMAL DE ÁGUA - FORNECIMENTO E INSTALAÇÃO. AF_06/2022 (M)

| Quantidade | Descrição | UNIDADE | ESPEC | Quantidade | Preço Unitário | Total |
|------------------------|--|---------|-------|------------|-----------------|----------|
| 00038383 | LIXA D'AGUA EM FOLHA, GRAO 100 | SINAPI | UN | 0,08860000 | R\$ 1,44 | R\$ 0,12 |
| 00009868 | TUBO PVC, SOLDÁVEL, DE 25 MM, AGUA FRIA (NBR 5648) | SINAPI | M | 1,04930000 | R\$ 3,59 | R\$ 3,76 |
| TOTAL Material: | | | | | R\$ 3,88 | |

| | | | | | | |
|---|--|--------|---|------------|------------------|----------|
| 88248 | AUXILIAR DE ENCANADOR DO BOMBEIRO HIDRÁULICO COM ENCARGOS COMPLEMENTARES | SINAPI | H | 0,38000000 | R\$ 18,22 | R\$ 6,92 |
| 88267 | ENCANADOR DO BOMBEIRO HIDRÁULICO COM ENCARGOS COMPLEMENTARES | SINAPI | H | 0,38000000 | R\$ 22,94 | R\$ 8,71 |
| TOTAL Mão de Obra com Encargos Complementares: | | | | | R\$ 15,63 | |
| VALOR: | | | | | R\$ 19,51 | |

94688 TÊ, PVC, SOLDÁVEL, DN 25 MM INSTALADO EM RESERVAÇÃO DE ÁGUA DE EDIFICAÇÃO QUE POSSUA RESERVATÓRIO DE FIBRA/FIBROCIMENTO FORNECIMENTO E INSTALAÇÃO. AF_06/2016 (UN)

| Quantidade | Descrição | UNIDADE | ESPEC | Quantidade | Preço Unitário | Total |
|------------------------|--|---------|-------|------------|-----------------|----------|
| 00020080 | ABESIVO PLASTICO PARA PVC, FRASCO COM 175 GR | SINAPI | UN | 0,06000000 | R\$ 14,14 | R\$ 0,84 |
| 00038383 | LIXA D'AGUA EM FOLHA, GRAO 100 | SINAPI | UN | 0,02400000 | R\$ 1,44 | R\$ 0,03 |
| 00020083 | SOLUCAD PREPARADORA / LIMPADORA PARA PVC, FRASCO COM 1000 CM3 | SINAPI | UH | 0,01400000 | R\$ 49,09 | R\$ 0,68 |
| 00007139 | TE SOLDÁVEL, PVC, 90 GRAUS, 25 MM, PARA AGUA FRIA PREDIAL (NBR 5648) | SINAPI | UN | 1,00000000 | R\$ 1,04 | R\$ 1,04 |
| TOTAL Material: | | | | | R\$ 2,59 | |

| | | | | | | |
|---|--|--------|---|------------|-----------------|----------|
| 88248 | AUXILIAR DE ENCANADOR DO BOMBEIRO HIDRÁULICO COM ENCARGOS COMPLEMENTARES | SINAPI | H | 0,15900000 | R\$ 18,22 | R\$ 2,89 |
| 88267 | ENCANADOR OU BOMBEIRO HIDRÁULICO COM ENCARGOS COMPLEMENTARES | SINAPI | H | 0,15900000 | R\$ 22,94 | R\$ 3,64 |
| TOTAL Mão de Obra com Encargos Complementares: | | | | | R\$ 6,53 | |
| VALOR: | | | | | R\$ 9,12 | |


95471 VASO SANITARIO SIFONADO CONVENCIONAL PARA PCD SEM FURO FRONTAL COM LOUÇA BRANCA SEM ASSENTO - FORNECIMENTO E INSTALAÇÃO. AF_01/2020 (UN)

| Quantidade | Descrição | UNIDADE | ESPEC | Quantidade | Preço Unitário | Total |
|------------------------|---|---------|-------|------------|-------------------|------------|
| 00006138 | ANEL DE VEDACAO, PVC FLEXIVEL, 100 MM, PARA SAIDA DE BACIA / VASO SANITARIO | SINAPI | UN | 1,00000000 | R\$ 10,17 | R\$ 10,17 |
| 00036520 | BACIA SANITARIA (VASO) CONVENCIONAL PARA PCD, SEM FURO FRONTAL, BE LOUCA BRANCA (SEM ASSENTO) | SINAPI | UN | 1,00000000 | R\$ 548,59 | R\$ 548,59 |
| 00004384 | PARAFUSO NIQUELADO COM ACABAMENTO CROMADO PARA FIXAR PECA SANITARIA, INCLUI FORCA CEGA, ARRUELA E BUCHA DE NYLON TAMANHO S-10 | SINAPI | UN | 2,00000000 | R\$ 24,83 | R\$ 49,66 |
| 00037329 | REJUNTE EPDXI, QUALQUER COR | SINAPI | KG | 8,08810000 | R\$ 102,48 | R\$ 9,02 |
| TOTAL Material: | | | | | R\$ 617,44 | |

| | | | | | | |
|---|--|--------|---|------------|-------------------|-----------|
| 88267 | ENCANADOR DO BOMBEIRO HIDRÁULICO COM ENCARGOS COMPLEMENTARES | SINAPI | H | 1,15400000 | R\$ 22,94 | R\$ 26,47 |
| 88316 | SERVENTE COM ENCARGOS COMPLEMENTARES | SINAPI | H | 0,55650000 | R\$ 17,78 | R\$ 9,89 |
| TOTAL Mão de Obra com Encargos Complementares: | | | | | R\$ 36,36 | |
| VALOR: | | | | | R\$ 653,80 | |

96888 VASO SANITÁRIO SIFONADO COM CAIXA ACOPLADA LOUÇA BRANCA - FORNECIMENTO E INSTALAÇÃO. AF_01/2020 (UN)

| Quantidade | Descrição | UNIDADE | ESPEC | Quantidade | Preço Unitário | Total |
|------------------------|---|---------|-------|------------|-------------------|------------|
| 00006138 | ANEL DE VEDACAO, PVC FLEXIVEL, 100 MM, PARA SAIDA DE BACIA / VASO SANITARIO | SINAPI | UN | 1,00000000 | R\$ 10,17 | R\$ 10,17 |
| 00010422 | BACIA SANITARIA (VASO) COM CAIXA ACOPLADA, SIFÃO APARENTE, DE LOUCA BRANCA (SEM ASSENTO) | SINAPI | UH | 1,00000000 | R\$ 325,94 | R\$ 325,94 |
| 00004384 | PARAFUSO NIQUELADO COM ACABAMENTO CROMADO PARA FIXAR PECA SANITARIA, INCLUI FORCA CEGA, ARRUELA E BUCHA DE NYLON TAMANHO S-10 | SINAPI | UN | 2,00000000 | R\$ 24,83 | R\$ 49,66 |
| 00037329 | REJUNTE EPOXI, QUALQUER COR | SINAPI | KG | 0,08810000 | R\$ 102,48 | R\$ 9,02 |
| TOTAL Material: | | | | | R\$ 394,79 | |



RELATÓRIO ANALÍTICO - COMPOSIÇÕES AUXILIARES

| | | | | | |
|-----------------|---------------------------------------|------------------------------------|-------------------------|-------------|--------|
| OBRA: | UNIDADE BÁSICA DE SAÚDE - UBS PORTE I | DATA: | 04/10/2024 | BDI: | 28,82% |
| LOCAL: | SÍTIO MATA | SINAPI: | 028.1 COM DESONERAÇÃO | 84,44% | 47,48% |
| CLIENTE: | PREFEITURA MUNICIPAL DE PEDRA BRANCA | SINAPI: | 2023/12 COM DESONERAÇÃO | 85,06% | 47,87% |
| | | Curiosidades Requisitos | PRÓPRIA | 0,00% | 0,00% |

| | | | | | | |
|---|--|--------|---|------------|-----------|-------------------|
| 88267 | ENCANADOR OU BOMBEIRO HIDRÁULICO COM ENCARGOS COMPLEMENTARES | SINAPI | H | 0,77910000 | R\$ 22,94 | R\$ 17,87 |
| 88316 | SERVENTE COM ENCARGOS COMPLEMENTARES | SINAPI | H | 0,43840000 | R\$ 17,78 | R\$ 7,79 |
| TOTAL Mão de Obra com Encargos Complementares: | | | | | | R\$ 25,66 |
| VALOR: | | | | | | R\$ 420,45 |

| | | | | | | |
|---|--|--------|---|------------|----------|-----------------|
| 90587 VIBRADOR DE IMERSÃO, DIÂMETRO DE PONTEIRA 45MM, MOTOR ELÉTRICO TRIFÁSICO POTÊNCIA DE 2 CV - CHI DIURNO. AF.06/2015 (CHI) | | | | | | |
| 90582 | VIBRADOR DE IMERSÃO, DIÂMETRO DE PONTEIRA 45MM, MOTOR ELÉTRICO TRIFÁSICO POTÊNCIA DE 2 CV - DEPRECIÇÃO. AF.06/2015 | SINAPI | H | 1,00000000 | R\$ 0,28 | R\$ 0,28 |
| 90583 | VIBRADOR DE IMERSÃO, DIÂMETRO DE PONTEIRA 45MM, MOTOR ELÉTRICO TRIFÁSICO POTÊNCIA DE 2 CV - JUROS. AF.06/2015 | SINAPI | H | 1,00000000 | R\$ 0,06 | R\$ 0,06 |
| TOTAL Serviço: | | | | | | R\$ 0,34 |
| VALOR: | | | | | | R\$ 0,34 |

| | | | | | | |
|---|---|--------|---|------------|----------|-----------------|
| 90586 VIBRADOR DE IMERSÃO, DIÂMETRO DE PONTEIRA 45MM, MOTOR ELÉTRICO TRIFÁSICO POTÊNCIA DE 2 CV - CHP DIURNO. AF.06/2015 (CHP) | | | | | | |
| 90582 | VIBRADOR DE IMERSÃO, DIÂMETRO DE PONTEIRA 45MM, MOTOR ELÉTRICO TRIFÁSICO POTÊNCIA DE 2 CV - DEPRECIÇÃO. AF.06/2015 | SINAPI | H | 1,00000000 | R\$ 0,28 | R\$ 0,28 |
| 90583 | VIBRADOR DE IMERSÃO, DIÂMETRO DE PONTEIRA 45MM, MOTOR ELÉTRICO TRIFÁSICO POTÊNCIA DE 2 CV - JUROS. AF.06/2015 | SINAPI | H | 1,00000000 | R\$ 0,06 | R\$ 0,06 |
| 90584 | VIBRADOR DE IMERSÃO, DIÂMETRO DE PONTEIRA 45MM, MOTOR ELÉTRICO TRIFÁSICO POTÊNCIA DE 2 CV - MANUTENÇÃO. AF.06/2015 | SINAPI | H | 1,00000000 | R\$ 0,22 | R\$ 0,22 |
| 90585 | VIBRADOR DE IMERSÃO, DIÂMETRO DE PONTEIRA 45MM, MOTOR ELÉTRICO TRIFÁSICO POTÊNCIA DE 2 CV - MATERIAIS NA OPERAÇÃO. AF.06/2015 | SINAPI | H | 1,00000000 | R\$ 0,41 | R\$ 0,41 |
| TOTAL Serviço: | | | | | | R\$ 0,97 |
| VALOR: | | | | | | R\$ 0,97 |

| | | | | | | |
|---|---|--------|----|------------|--------------|-----------------|
| 90582 VIBRADOR DE IMERSÃO, DIÂMETRO DE PONTEIRA 45MM, MOTOR ELÉTRICO TRIFÁSICO POTÊNCIA DE 2 CV - DEPRECIÇÃO. AF.06/2015 (H) | | | | | | |
| 00013896 | VIBRADOR DE IMERSÃO, DIÂMETRO DA PONTEIRA DE *45* MM, COM MOTOR ELETRICO TRIFASICO DE 2 HP (2 CV) | SINAPI | UN | 0,00012800 | R\$ 2.258,93 | R\$ 0,28 |
| TOTAL Equipamento: | | | | | | R\$ 0,28 |
| VALOR: | | | | | | R\$ 0,28 |

| | | | | | | |
|--|---|--------|----|------------|--------------|-----------------|
| 90583 VIBRADOR DE IMERSÃO, DIÂMETRO DE PONTEIRA 45MM, MOTOR ELÉTRICO TRIFÁSICO POTÊNCIA DE 2 CV - JUROS. AF.06/2015 (H) | | | | | | |
| 00013896 | VIBRADOR DE IMERSÃO, DIÂMETRO DA PONTEIRA DE *45* MM, COM MOTOR ELETRICO TRIFASICO DE 2 HP (2 CV) | SINAPI | UN | 0,00002960 | R\$ 2.258,93 | R\$ 0,06 |
| TOTAL Equipamento: | | | | | | R\$ 0,06 |
| VALOR: | | | | | | R\$ 0,06 |

| | | | | | | |
|---|---|--------|----|------------|--------------|-----------------|
| 90584 VIBRADOR DE IMERSÃO, DIÂMETRO DE PONTEIRA 45MM, MOTOR ELÉTRICO TRIFÁSICO POTÊNCIA DE 2 CV - MANUTENÇÃO. AF.06/2015 (H) | | | | | | |
| 00013896 | VIBRADOR DE IMERSÃO, DIÂMETRO DA PONTEIRA DE *45* MM, COM MOTOR ELETRICO TRIFASICO DE 2 HP (2 CV) | SINAPI | UN | 0,00010900 | R\$ 2.258,93 | R\$ 0,22 |
| TOTAL Equipamento: | | | | | | R\$ 0,22 |
| VALOR: | | | | | | R\$ 0,22 |

| | | | | | | |
|--|---|--------|-----|------------|----------|-----------------|
| 90585 VIBRADOR DE IMERSÃO, DIÂMETRO DE PONTEIRA 45MM, MOTOR ELÉTRICO TRIFÁSICO POTÊNCIA DE 2 CV - MATERIAIS NA OPERAÇÃO. AF.06/2015 (H) | | | | | | |
| 00002705 | ENERGIA ELETRICA ATE 2000 KWH INDUSTRIAL, SEM DEMANDA | SINAPI | KWH | 0,52000000 | R\$ 0,79 | R\$ 0,41 |
| TOTAL Especiais: | | | | | | R\$ 0,41 |
| VALOR: | | | | | | R\$ 0,41 |

| | | | | | | |
|---|---|--------|---|------------|----------|----------|
| 88325 VIDRACEIRO COM ENCARGOS COMPLEMENTARES (H) | | | | | | |
| 00037370 | ALIMENTAÇÃO - HBRISTA (COLETADO CAIXA - ENCARGOS COMPLEMENTARES) | SINAPI | H | 1,00000000 | R\$ 2,73 | R\$ 2,73 |
| 00043489 | EPI - FAMÍLIA PEDREIRO - HORISTA (ENCARGOS COMPLEMENTARES - COLETADO CAIXA) | SINAPI | H | 1,00000000 | R\$ 1,00 | R\$ 1,00 |

| | | | | | | | | | | | | | | | | |
|---|---|---|--------|------------|--------|-----------------------|--------|--------|--------|-------------------------|--------|--------|----------------------|---------|-------|-------|
| CONJASF CONSTRUTORA DE AÇUDAGEM LTDA | RELATÓRIO ANALÍTICO - COMPOSIÇÕES AUXILIARES | | | | | | | | | | | | | | | |
| | OBRA: | UNIDADE BÁSICA DE SAÚDE - UBS PORTE I | DATA: | 04/10/2024 | | | | | | | | | | | | |
| | LOCAL: | SÍTIO MATA | BDI: | 28,82% | | | | | | | | | | | | |
| CLIENTE: | PREFEITURA MUNICIPAL DE PEDRA BRANCA | <table border="1" style="width: 100%; border-collapse: collapse;"> <tr> <td style="width: 10%;">SINAPI</td> <td style="width: 30%;">028.1 COM DESONERAÇÃO</td> <td style="width: 10%;">84,44%</td> <td style="width: 10%;">47,48%</td> </tr> <tr> <td>SINAPI</td> <td>2023/12 COM DESONERAÇÃO</td> <td>85,06%</td> <td>47,57%</td> </tr> <tr> <td>Composições Próprias</td> <td>PRÓPRIA</td> <td>0,00%</td> <td>0,00%</td> </tr> </table> | | | SINAPI | 028.1 COM DESONERAÇÃO | 84,44% | 47,48% | SINAPI | 2023/12 COM DESONERAÇÃO | 85,06% | 47,57% | Composições Próprias | PRÓPRIA | 0,00% | 0,00% |
| SINAPI | 028.1 COM DESONERAÇÃO | 84,44% | 47,48% | | | | | | | | | | | | | |
| SINAPI | 2023/12 COM DESONERAÇÃO | 85,06% | 47,57% | | | | | | | | | | | | | |
| Composições Próprias | PRÓPRIA | 0,00% | 0,00% | | | | | | | | | | | | | |

| Código | Descrição | Quantidade | Valor Unitário | Valor Total |
|---------------------------------------|---|------------|----------------|-----------------|
| 00037372 | EXAMES - HDRISTA (COLETADO CAIXA - ENCARGOS COMPLEMENTARES) | 1,00000000 | R\$ 1,08 | R\$ 1,08 |
| 00043465 | FERRAMENTAS - FAMILIA PEDREIRO - HDRISTA (ENCARGOS COMPLEMENTARES - COLETADO CAIXA) | 1,00000000 | R\$ 0,66 | R\$ 0,66 |
| 00037373 | SEGURO - HORISTA (COLETADO CAIXA - ENCARGOS COMPLEMENTARES) | 1,00000000 | R\$ 0,03 | R\$ 0,03 |
| 00037371 | TRANSPORTE - HORISTA (COLETADO CAIXA - ENCARGOS COMPLEMENTARES) | 1,00000000 | R\$ 0,88 | R\$ 0,88 |
| TOTAL Encargos Complementares: | | | | R\$ 6,38 |

| Código | Descrição | Quantidade | Valor Unitário | Valor Total |
|---------------------------|----------------------|------------|----------------|------------------|
| 00010489 | VIDRACEIRO (HORISTA) | 1,00000000 | R\$ 12,76 | R\$ 12,76 |
| TOTAL Mão de Obra: | | | | R\$ 12,76 |

| Código | Descrição | Quantidade | Valor Unitário | Valor Total |
|-----------------------|--|------------|----------------|------------------|
| 95387 | CURSO DE CAPACITAÇÃO PARA VIDRACEIRO (ENCARGOS COMPLEMENTARES) - HORISTA | 1,00000000 | R\$ 0,21 | R\$ 0,21 |
| TOTAL Serviço: | | | | R\$ 0,21 |
| VALOR: | | | | R\$ 19,35 |

| 96878 VÁLVULA EM METAL CROMADO TIPO AMERICANA 3.1/2 X 1.1/2 PARA PIA - FORNECIMENTO E INSTALAÇÃO. AF. 01/2020 (UN) | | | | |
|--|---|------------|----------------|------------------|
| Código | Descrição | Quantidade | Valor Unitário | Valor Total |
| 00003146 | FITA VEDA ROSCA EM ROLOS DE 18 MM X 10 M (L X C) | 0,04800000 | R\$ 3,22 | R\$ 0,15 |
| 00006157 | VALVULA EM METAL CROMADO PARA PIA AMERICANA 3.1/2 X 1.1/2 " | 1,00000000 | R\$ 71,95 | R\$ 71,95 |
| TOTAL Material: | | | | R\$ 72,10 |

| Código | Descrição | Quantidade | Valor Unitário | Valor Total |
|---|--|------------|----------------|------------------|
| 88267 | ENCANADOR OU BOMBEIRO HIDRÁULICO COM ENCARGOS COMPLEMENTARES | 0,17400000 | R\$ 22,94 | R\$ 3,99 |
| 88316 | SERVEnte COM ENCARGOS COMPLEMENTARES | 0,05480000 | R\$ 17,78 | R\$ 0,97 |
| TOTAL Mão de Obra com Encargos Complementares: | | | | R\$ 4,96 |
| VALOR: | | | | R\$ 77,06 |

| 96879 VÁLVULA EM PLÁSTICO 1 PARA PIA, TANQUE OU LAVATÓRIO, COM OU SEM LADRÃO - FORNECIMENTO E INSTALAÇÃO. AF. 01/2020 (UN) | | | | |
|--|---|------------|----------------|-----------------|
| Código | Descrição | Quantidade | Valor Unitário | Valor Total |
| 00003146 | FITA VEDA ROSCA EM ROLOS DE 18 MM X 10 M (L X C) | 0,03320000 | R\$ 3,22 | R\$ 0,10 |
| 00006153 | VALVULA EM PLASTICO BRANCO PARA TANQUE OU LAVATORIO 1", SEM UNHO E SEM LADRAO | 1,00000000 | R\$ 4,73 | R\$ 4,73 |
| TOTAL Material: | | | | R\$ 4,83 |

| Código | Descrição | Quantidade | Valor Unitário | Valor Total |
|---|--|------------|----------------|-----------------|
| 88267 | ENCANADOR DU BOMBEIRO HIDRÁULICO COM ENCARGOS COMPLEMENTARES | 0,12320000 | R\$ 22,94 | R\$ 2,82 |
| 88316 | SERVEnte COM ENCARGOS COMPLEMENTARES | 0,03880000 | R\$ 17,78 | R\$ 0,68 |
| TOTAL Mão de Obra com Encargos Complementares: | | | | R\$ 3,50 |
| VALOR: | | | | R\$ 8,33 |

| 96880 VÁLVULA EM PLÁSTICO CROMADO TIPO AMERICANA 3.1/2 X 1.1/2 SEM ADAPTADOR PARA PIA - FORNECIMENTO E INSTALAÇÃO. AF. 01/2020 (UN) | | | | |
|---|---|------------|----------------|------------------|
| Código | Descrição | Quantidade | Valor Unitário | Valor Total |
| 00003146 | FITA VEDA ROSCA EM ROLOS DE 18 MM X 10 M (L X C) | 0,04800000 | R\$ 3,22 | R\$ 0,15 |
| 00006155 | VALVULA EM PLASTICO CROMADO TIPO AMERICANA PARA PIA DE COZINHA 3.1/2 " X 1.1/2 ", SEM ADAPTADOR | 1,00000000 | R\$ 19,35 | R\$ 19,35 |
| TOTAL Material: | | | | R\$ 19,50 |


| Código | Descrição | Quantidade | Valor Unitário | Valor Total |
|---|--|------------|----------------|------------------|
| 88267 | ENCANADOR DU BOMBEIRO HIDRÁULICO COM ENCARGOS COMPLEMENTARES | 0,12320000 | R\$ 22,94 | R\$ 2,82 |
| 88316 | SERVEnte COM ENCARGOS COMPLEMENTARES | 0,03880000 | R\$ 17,78 | R\$ 0,68 |
| TOTAL Mão de Obra com Encargos Complementares: | | | | R\$ 3,50 |
| VALOR: | | | | R\$ 23,00 |

ANA MARIA CHAGAS Assinado de forma digital por ANA MARIA CHAGAS
 FACUNDO:38128632
 353 FACUNDO:38128632353

FERNANDO Assinado de forma digital por FERNANDO FURTADO DE MELO FILHO:24741094391
 FURTADO DE MELO
 FILHO:24741094391

CONJASF CONSTRUTORA DE AÇUDAGEM LTDA
ANA MARIA CHAGAS FACUNDO
 Sócia Administradora

FERNANDO FURTADO DE MELO FILHO
ENGENHEIRO CIVIL
 CREA -CE 13739-D




CRONOGRAMA FÍSICO-FINANCEIRO

| | | | | | |
|---------|--|-----------|------------|------------|-----------------------|
| OBRA: | UNIDADE BÁSICA DE SAÚDE - LIM. PONTE I | DATA: | 04/10/2024 | IMP: | 28.82% |
| LOCAL: | SÍTIO MATA | ESTADO: | CE | MUNICÍPIO: | 300713 (COM DESPESAS) |
| CLASSE: | PREFEITURA MUNICIPAL DE PEDRA BRANCA | PROPOSTA: | 0001 | PROPOSTA: | 0001 |

| ITEM | DESCRIÇÃO | VALOR (R\$) | MÊS 1 | MÊS 2 | MÊS 3 | MÊS 4 | MÊS 5 | MÊS 6 | MÊS 7 | MÊS 8 | MÊS 9 | MÊS 10 | MÊS 11 | MÊS 12 | Total parcelas |
|------|--|------------------|---------|--------|--------|--------|--------|---------|--------|--------|--------|--------|---------|---------|------------------|
| 2 | SERVIÇOS PRELIMINARES | R\$ 55.984,00 | 32,00% | 6,00% | 6,00% | 6,00% | 6,00% | 6,00% | 6,00% | 6,00% | 6,00% | 6,00% | 6,00% | 6,00% | R\$ 55.984,00 |
| 2 | INSTALAÇÃO DO CANTO DE OBRAS | R\$ 300.677,53 | 100,00% | | | | | | | | | | | | R\$ 300.677,53 |
| 3 | MOVIMENTO DE TERRA | R\$ 32.435,77 | 20,00% | 80,00% | | | | | | | | | | | R\$ 32.435,77 |
| 4 | ESTRUTURAS | R\$ 243.742,55 | 40,00% | 40,00% | 20,00% | | | | | | | | | | R\$ 243.742,55 |
| 5 | PAREDES E PAINÉIS | R\$ 178.789,09 | 10,00% | 10,00% | 10,00% | 10,00% | 10,00% | 10,00% | 10,00% | 10,00% | 10,00% | 10,00% | 10,00% | 10,00% | R\$ 178.789,09 |
| 4 | ESQUADRIAS DE MADEIRA | R\$ 29.486,16 | | | | | | | | 50,00% | 50,00% | | | | R\$ 29.486,16 |
| 7 | ESQUADRIAS METÁLICAS | R\$ 51.790,12 | | | | | | | | 50,00% | 50,00% | | | | R\$ 51.790,12 |
| 8 | VIDROS E ESPELHOS | R\$ 1.489,82 | | | | | | | | | | | 100,00% | | R\$ 1.489,82 |
| 9 | COBERTURA | R\$ 65.052,18 | | | | | | 100,00% | | | | | | | R\$ 65.052,18 |
| 10 | IMPERMEABILIZAÇÃO | R\$ 23.464,20 | | 50,00% | | | | 50,00% | | | | | | | R\$ 23.464,20 |
| 11 | TETOS E FORROS | R\$ 20.425,57 | | | | | 20,00% | 20,00% | 20,00% | 20,00% | 20,00% | 20,00% | 20,00% | 20,00% | R\$ 20.425,57 |
| 11 | REVESTIMENTO DE PAREDES | R\$ 161.357,92 | | | | | 50,00% | 50,00% | 25,00% | 25,00% | | | | | R\$ 161.357,92 |
| 13 | PISOS INTERNOS E EXTERNOS | R\$ 191.823,30 | | | | | | | | | | 50,00% | 50,00% | | R\$ 191.823,30 |
| 14 | INSTALAÇÕES HIDROSSANITÁRIAS E PLUVIAL | R\$ 52.959,43 | | 10,00% | 10,00% | 10,00% | 10,00% | 10,00% | 10,00% | 10,00% | 10,00% | 10,00% | 10,00% | 10,00% | R\$ 52.959,43 |
| 15 | INSTALAÇÕES ELÉTRICAS | R\$ 48.199,82 | | 10,00% | 10,00% | 10,00% | 10,00% | 10,00% | 10,00% | 10,00% | 10,00% | 10,00% | 10,00% | 10,00% | R\$ 48.199,82 |
| 16 | OUTRAS INSTALAÇÕES | R\$ 83.671,26 | | 10,00% | 10,00% | 10,00% | 10,00% | 10,00% | 10,00% | 10,00% | 10,00% | 10,00% | 10,00% | 10,00% | R\$ 83.671,26 |
| 17 | APARELHOS HIDROSSANITÁRIOS | R\$ 58.501,93 | | | | | | | | | | | | 200,00% | R\$ 58.501,93 |
| 18 | APARELHOS ELÉTRICOS | R\$ 18.653,43 | | | | | | | | 50,00% | 20,00% | 20,00% | | | R\$ 18.653,43 |
| 14 | PINTURA | R\$ 42.873,88 | | | | | | | | 20,00% | 20,00% | 50,00% | | | R\$ 42.873,88 |
| 20 | SERVIÇOS COMPLEMENTARES | R\$ 13.426,11 | | | | | | | | | | | | 100,00% | R\$ 13.426,11 |
| | | R\$ 1.678.874,19 | | | | | | | | | | | | | R\$ 1.678.874,19 |

ANA MARIA CHAGAS Assinada de forma digital por ANA MARIA CHAGAS
 353
 CONIUS CONSTRUTORA DE ACÚDAGEM LTDA
 ANA MARIA CHAGAS FACUNDO
 Sócia Administradora

FERNANDO Assinada de forma digital por FERNANDO FURTADO DE MELO FILHO
 FILHO 24741094391
 FERNANDO FURTADO DE MELO FILHO
 ENGENHEIRO CIVIL
 CREA - CE 15759-D



| | | | | | | | | | | | | | | | |
|--------------------|--------------------------------------|---|-------------------|---------|-----------------------|--------|--------|--------|-------------------------|--------|--------|--------------------|---------|-------|-------|
| | COMPOSIÇÃO DO BDI | | | | | | | | | | | | | | |
| | OBRA: | UNIDADE BÁSICA DE SAÚDE - UBS PORTE I | DATA : 04/10/2024 | | | | | | | | | | | | |
| | LOCAL: | SÍTIO MATA | BDI: 28,82% | | | | | | | | | | | | |
| CLIENTE: | PREFEITURA MUNICIPAL DE PEDRA BRANCA | <table border="1"><tr><td>SEINFRA</td><td>028.1 COM DESONERAÇÃO</td><td>84,44%</td><td>47,48%</td></tr><tr><td>SINAPI</td><td>2023/12 COM DESONERAÇÃO</td><td>85,06%</td><td>47,87%</td></tr><tr><td>Composição Própria</td><td>PRÓPRIA</td><td>0,00%</td><td>0,00%</td></tr></table> | | SEINFRA | 028.1 COM DESONERAÇÃO | 84,44% | 47,48% | SINAPI | 2023/12 COM DESONERAÇÃO | 85,06% | 47,87% | Composição Própria | PRÓPRIA | 0,00% | 0,00% |
| SEINFRA | 028.1 COM DESONERAÇÃO | 84,44% | 47,48% | | | | | | | | | | | | |
| SINAPI | 2023/12 COM DESONERAÇÃO | 85,06% | 47,87% | | | | | | | | | | | | |
| Composição Própria | PRÓPRIA | 0,00% | 0,00% | | | | | | | | | | | | |


| COD | DESCRIÇÃO | % |
|---------------------------|-----------------------|-------------|
| DESPESAS INDIRETAS | | |
| AC | ADMINISTRAÇÃO CENTRAL | 3,00 |
| DF | DESPESAS FINANCEIRAS | 0,59 |
| R | RISCOS | 0,97 |
| TOTAL | | 4,56 |

| | | |
|------------------|------------------|-------------|
| BENEFÍCIO | | |
| S + G | GARANTIA/SEGUROS | 0,80 |
| L | LUCRO | 6,16 |
| TOTAL | | 6,96 |

| | | |
|-----------------|--------|--------------|
| I | | |
| IMPOSTOS | | |
| | COFINS | 3,00 |
| | ISS | 5,00 |
| | PIS | 0,65 |
| | CPRB | 4,50 |
| TOTAL | | 13,15 |

BDI = 28,82%

$$\frac{(1 + AC + S + R + G) \times (1 + DF) \times (1 + L)}{(1 - I)} - 1$$



COMPOSIÇÃO DO BDI

| | | | | | |
|----------|---------------------------------------|--------------------|-------------------------|--------|--------|
| OBRA: | UNIDADE BÁSICA DE SAÚDE - UBS PORTE I | DATA : | 04/10/2024 | BDI : | 28,82% |
| LOCAL: | SÍTIO MATA | SENFRA | 028.1 COM DESONERAÇÃO | 84,44% | 47,48% |
| CLIENTE: | PREFEITURA MUNICIPAL DE PEDRA BRANCA | SINAPI | 2023/12 COM DESONERAÇÃO | 85,06% | 47,67% |
| | | Composição Propria | PRÓPRIA | 0,00% | 0,00% |

| COD | DESCRIÇÃO | % |
|---------------------------|-----------------------|-------------|
| DESPESAS INDIRETAS | | |
| AC | ADMINISTRAÇÃO CENTRAL | 1,50 |
| DF | DESPESAS FINANCEIRAS | 0,85 |
| R | RISCOS | 0,56 |
| TOTAL | | 2,91 |

| BENEFÍCIO | | |
|------------------|------------------|-------------|
| S + G | GARANTIA/SEGUROS | 0,30 |
| L | LUCRO | 3,50 |
| TOTAL | | 3,80 |

| I | | |
|-----------------|--------|-------------|
| IMPOSTOS | | |
| | COFINS | 3,00 |
| | ISS | 0,65 |
| | PIS | 0,00 |
| | CPRB | 0,00 |
| TOTAL | | 3,65 |

BDI = 10,89%


$$\frac{(1 + AC + S + R + G) \times (1 + DF) \times (1 + L)}{(1 - I)} - 1$$

ANA MARIA CHAGAS Assinado de forma digital por ANA MARIA FACUNDO:38128632 CHAGAS 353 FACUNDO:38128632353

CONJASF CONSTRUTORA DE AÇUDAGEM LTDA
ANA MARIA CHAGAS FACUNDO
Sócia Administradora

FERNANDO Assinado de forma digital por FERNANDO FURTADO DE MELO FURTADO DE MELO FILHO:24741094391

FERNANDO FURTADO DE MELO FILHO
ENGENHEIRO CIVIL
CREA -CE 13739-D



| TABELA DE ENCARGOS SOCIAIS | | | |
|----------------------------|---------------------------------------|-----------------------|---------------------------------------|
| OBRA: | UNIDADE BÁSICA DE SAÚDE - UBS PORTE I | DATA: | 04/10/2024 |
| LOCAL: | SÍTIO MATA | BDI: | 26,52% |
| CLIENTE: | PREFEITURA MUNICIPAL DE PEDRA BRANCA | SEINFRA | 028.1 COM DESONERAÇÃO 84,44% 47,48% |
| | | SHAPI | 2023/12 COM DESONERAÇÃO 85,06% 47,67% |
| | | Compostos Programa | PRÓPRIA 0,00% 0,00% |

| COD | DESCRIÇÃO | HORISTA % | MENSALISTA % |
|-----|-----------|-----------|--------------|
|-----|-----------|-----------|--------------|

| A GRUPO A | | | |
|--------------|-------------------------------------|--------------|--------------|
| A1 | INSS | 0,00 | 0,00 |
| A2 | SESI | 1,50 | 1,50 |
| A3 | SENAI | 1,00 | 1,00 |
| A4 | INCRA | 0,20 | 0,20 |
| A5 | SEBRAE | 0,60 | 0,60 |
| A6 | Salário Educação | 2,50 | 2,50 |
| A7 | Seguro Contra Acidentes de Trabalho | 3,00 | 3,00 |
| A8 | FGTS | 8,00 | 8,00 |
| A9 | SECONCI | 0,00 | 0,00 |
| TOTAL | | 16,80 | 16,80 |

| B GRUPO B | | | |
|--------------|------------------------------|--------------|--------------|
| B1 | Repouso Semanal Remunerado | 17,86 | 0,00 |
| B2 | Feridos | 3,71 | 0,00 |
| B3 | Auxílio - Enfermidade | 0,86 | 0,64 |
| B4 | 13º Salário | 11,10 | 8,33 |
| B5 | Licença Paternidade | 0,06 | 0,04 |
| B6 | Faltas Justificadas | 0,74 | 0,56 |
| B7 | Dias de Chuvas | 1,66 | 0,00 |
| B8 | Auxílio Acidente de Trabalho | 0,10 | 0,08 |
| B9 | Férias Gozadas | 13,56 | 10,18 |
| B10 | Salário Maternidade | 0,04 | 0,03 |
| TOTAL | | 49,69 | 19,86 |

| C GRUPO C | | | |
|--------------|-----------------------------------|-------------|-------------|
| C1 | Aviso Prévio Indenizado | 5,56 | 4,17 |
| C2 | Aviso Prévio Trabalhado | 0,13 | 0,10 |
| C3 | Férias Indenizadas | 0,94 | 0,71 |
| C4 | Depósito Rescisão Sem Justa Causa | 2,65 | 1,99 |
| C5 | Indenização Adicional | 0,47 | 0,35 |
| TOTAL | | 9,75 | 7,32 |

| D GRUPO D | | | |
|--------------|--|-------------|-------------|
| D1 | Reincidência de Grupo A sobre Grupo B | 8,35 | 3,34 |
| D2 | Reincidência de Grupo A sobre Aviso Prévio Trabalhado e Reincidência do FGTS sobre Aviso Prévio Indenizado | 0,47 | 0,35 |
| TOTAL | | 8,82 | 3,69 |

A + B + C + D = 85,06 47,67




TABELA DE ENCARGOS SOCIAIS

| | | | | | |
|----------|---------------------------------------|---------------------|-------------------------|--------|--------|
| OBRA: | UNIDADE BÁSICA DE SAÚDE - UBS PORTE I | DATA: | 04/10/2024 | BDI: | 28,82% |
| LOCAL: | SÍTIO MATA | SEINFRA | 028.1 COM DESONERAÇÃO | 84,44% | 47,48% |
| CLIENTE: | PREFEITURA MUNICIPAL DE PEDRA BRANCA | SINAPI | 2023/12 COM DESONERAÇÃO | 85,06% | 47,67% |
| | | Composição Programa | PRÓPRIA | 0,00% | 0,00% |

| COD | DESCRIÇÃO | HORISTA % | MENSALISTA % |
|----------|-------------------------------------|--------------|--------------|
| A | GRUPO A | | |
| A1 | INSS | 0,00 | 0,00 |
| A2 | SESI | 1,50 | 1,50 |
| A3 | SENAI | 1,00 | 1,00 |
| A4 | INCRA | 0,20 | 0,20 |
| A5 | SEBRAE | 0,60 | 0,60 |
| A6 | Salário Educação | 2,50 | 2,50 |
| A7 | Seguro Contra Acidentes de Trabalho | 3,00 | 3,00 |
| A8 | FGTS | 8,00 | 8,00 |
| A9 | SECONCI | 0,00 | 0,00 |
| | TOTAL | 16,80 | 16,80 |

| | | | |
|----------|------------------------------|--------------|--------------|
| B | GRUPO B | | |
| B1 | Repouso Semanal Remunerado | 17,85 | 0,00 |
| B2 | Feriatos | 3,71 | 0,00 |
| B3 | Auxílio - Enfermidade | 0,87 | 0,66 |
| B4 | 13º Salário | 11,03 | 8,33 |
| B5 | Licença PaternidadeE | 0,07 | |
| B6 | Faltas Justificadas | 0,74 | |
| B7 | Dias de Chuvas | 1,59 | 0,00 |
| BB | Auxílio Acidente de Trabalho | 0,11 | 0,08 |
| B9 | Férias Gozadas | 12,35 | 9,33 |
| B10 | Salário Maternidade | 0,04 | 0,03 |
| | TOTAL | 48,36 | 19,04 |

| | | | |
|----------|-----------------------------------|--------------|-------------|
| C | GRUPO C | | |
| C1 | Aviso Prévio Indenizado | 5,52 | 4,17 |
| C2 | Aviso Prévio Trabalhado | 0,13 | 0,10 |
| C3 | Férias Indenizadas | 1,72 | 1,30 |
| C4 | Depósito Rescisão Sem Justa Causa | 2,87 | 2,17 |
| C5 | Indenização Adicional | 0,46 | 0,35 |
| | TOTAL | 10,70 | 8,09 |

| | | | |
|----------|--|-------------|-------------|
| D | GRUPO D | | |
| D1 | Reincidência de Grupo A sobre Grupo B | 8,12 | 3,20 |
| D2 | Reincidência de Grupo A sobre Aviso Prévio Trabalhado e Reincidência do FGTS sobre Aviso Prévio Indenizado | 0,46 | 0,35 |
| | TOTAL | 8,58 | 3,55 |

A + B + C + D = 84,44 47,48

ANA MARIA CHAGAS FACUNDO:38128632353
 Assinado de forma digital por ANA MARIA CHAGAS FACUNDO:38128632353
 CONJASF CONSTRUTORA DE AÇUDAGEM LTDA
 ANA MARIA CHAGAS FACUNDO
 Sócia Administradora

FERNANDO FURTADO DE MELO FILHO:24741094391
 Assinado de forma digital por FERNANDO FURTADO DE MELO FILHO:24741094391
 FERNANDO FURTADO DE MELO FILHO
 ENGENHEIRO CIVIL
 CREA -CE 13739-D