

Vieira

**COSTA**

CONSTRUTORA

CNPJ: 73.419.673/0001-54 / EMAIL: vieiracostaconstrucoes@gmail.com  
Rua: Padre Moacir, 102, Quiterianópolis - Ce/ Whats: 88-98129-0226

**À PREFEITURA MUNICIPAL DE PEDRA BRANCA – CE  
CONCORRÊNCIA ELETRÔNICA Nº 007/2024**

Apresento a nossa proposta de preços que versa sobre a contratação de empresa para a execução dos serviços listados no **EDITAL** acima de acordo com projetos básicos.

Informo inteira submissão às cláusulas e condições existentes no edital de licitação eletrônica e termo de referência, como também aos ditames das leis e decretos que regem este procedimento administrativo.

Pelo preço global de **R\$ 2.916.475,52 (DOIS MILHÕES, NOVECENTOS E DEZESSEIS MIL, QUATROCENTOS E SETENTA E CINCO REAIS E CIQUENTA E DOIS CENTAVOS)**, com prazo de execução 12 (DOZE) MESES.

Informamos que o prazo de validade da nossa proposta é de **90 (SESSENTA)** dias corridos, a contar da data de abertura da licitação.

Caso nos seja adjudicado o objeto da presente licitação, nos comprometemos a assinar o contrato no prazo determinado no documento de convocação, indicando para esse fim o SR. **ANTONIO VALCENIR VIEIRA COSTA**, portador (a) da Carteira de Identidade Nº **2008.00525-89 SSP/CE** e do CPF Nº **387.976.153-15**, como representante legal desta EMPRESA.

Declaro que os preços contidos nesta proposta incluem todos os custos e despesas, tais como e sem se limitar a: custos diretos e indiretos, tributos incidentes, taxas de administração, matérias, serviços, encargos sociais, seguros, bem como todos os encargos trabalhistas, previdenciários, fiscais, comerciais, fretes e quaisquer outros que incidam direta ou indiretamente na execução do objeto desta licitação.


Há pleno acordo com todas as condições estabelecidas neste edital e seus anexos.

**QUITERIANÓPOLIS-CE, 10 DE OUTUBRO DE 2024**

ANTONIO  
VALCENIR VIEIRA COSTA:38797615  
315

Digitally signed by  
ANTONIO VALCENIR  
VIEIRA  
COSTA:38797615315

VIEIRA COSTA CONSTRUÇÕES  
CNPJ:73.419.673/0001-54  
ANTONIO VALCENIR VIEIRA COSTA  
CPF:387.976.153-15



**Vieira  
COSTA**  
CONSTRUTORA

CNPJ: 73.419.673/0001-54 / EMAIL: vieiracostaconstrucoes@gmail.com  
Rua: Padre Moacir, 102, Quiterianópolis - Ce / Whats: 88-98129-0226

**OBRA:** escolha da proposta mais vantajosa para CONSTRUÇÃO DE UNIDADES BÁSICAS DE SAÚDE (PROJETO REFERÊNCIA PORTE 1) NO MUNICÍPIO DE PEDRA BRANCA/CE, conforme condições, quantidades e exigências estabelecidas neste Edital e seus anexos.

**MODALIDADE:** Edital da Concorrência Eletrônica n° 007/2024

**PREFEITURA:** PREFEITURA MUNICIPAL DE PEDRA BRANCA.

**EXECUÇÃO DOS SERVIÇOS:** 12 (DOZE) MESES

**VALIDADE DA PROPOSTA:** DE ACORDO COM O EDITAL

**DATA:** Data da sessão pública: 11/10/2024


## RESUMO DO ORÇAMENTO

<b>1</b>	<b>UBS DA MATA</b>	<b>R\$ 1.455.344,65</b>	<b>49,90</b>
1.1	SERVIÇOS PRELIMINARES	R\$ 56.665,10	1,94
1.2	INSTALAÇÃO DO CANTEIRO DE OBRAS	R\$ 98.920,15	3,39
1.3	MOVIMENTO DE TERRA	R\$ 32.331,14	1,11
1.4	ESTRUTURAS	R\$ 239.536,63	8,21
1.5	PAREDES E PAINÉIS	R\$ 177.398,96	6,08
1.6	ESQUADRIAS DE MADEIRA	R\$ 29.000,82	0,99
1.7	ESQUADRIAS METÁLICAS	R\$ 49.285,38	1,69
1.8	VIDROS E ESPELHOS	R\$ 1.422,54	0,05
1.9	COBERTURA	R\$ 62.935,04	2,16
1.10	IMPERMEABILIZAÇÃO	R\$ 22.999,03	0,79
1.11	TETOS E FORROS	R\$ 20.839,62	0,71
1.12	REVESTIMENTO DE PAREDES	R\$ 161.444,98	5,54
1.13	PISOS INTERNOS E EXTERNOS	R\$ 187.722,51	6,44
1.14	INSTALAÇÕES HIDROSSANITÁRIAS E PLUVIAL	R\$ 53.557,84	1,84
1.15	INSTALAÇÕES ELÉTRICAS	R\$ 47.728,45	1,64
1.16	OUTRAS INSTALAÇÕES	R\$ 81.484,25	2,79
1.17	APARELHOS HIDROSSANITÁRIOS	R\$ 55.834,94	1,91
1.18	APARELHOS ELÉTRICOS	R\$ 18.149,36	0,62
1.19	PINTURA	R\$ 44.612,94	1,53
1.20	SERVIÇOS COMPLEMENTARES	R\$ 13.474,97	0,46
<b>2</b>	<b>UBS SANTA ÚRSULA</b>	<b>R\$ 1.461.130,87</b>	<b>50,10</b>
2.1	SERVIÇOS PRELIMINARES	R\$ 56.665,10	1,94
2.2	INSTALAÇÃO DO CANTEIRO DE OBRAS	R\$ 98.920,15	3,39
2.3	MOVIMENTO DE TERRA	R\$ 38.117,36	1,31
2.4	ESTRUTURAS	R\$ 239.536,63	8,21
2.5	PAREDES E PAINÉIS	R\$ 177.398,96	6,08
2.6	ESQUADRIAS DE MADEIRA	R\$ 29.000,82	0,99
2.7	ESQUADRIAS METÁLICAS	R\$ 49.285,38	1,69
2.8	VIDROS E ESPELHOS	R\$ 1.422,54	0,05
2.9	COBERTURA	R\$ 62.935,04	2,16
2.10	IMPERMEABILIZAÇÃO	R\$ 22.999,03	0,79
2.11	TETOS E FORROS	R\$ 20.839,62	0,71
2.12	REVESTIMENTO DE PAREDES	R\$ 161.444,98	5,54
2.13	PISOS INTERNOS E EXTERNOS	R\$ 187.722,51	6,44
2.14	INSTALAÇÕES HIDROSSANITÁRIAS E PLUVIAL	R\$ 53.557,84	1,84
2.15	INSTALAÇÕES ELÉTRICAS	R\$ 47.728,45	1,64
2.16	OUTRAS INSTALAÇÕES	R\$ 81.484,25	2,79



**Vieira  
COSTA**  
CONSTRUTORA

CNPJ: 73.419.673/0001-54 / EMAIL: vieiracostaconstrucoes@gmail.com  
Rua: Padre Meacir, 102, Quiterianópolis - Ce / Whats: 88-98129-6226



2.17	APARELHOS HIDROSSANITÁRIOS	R\$ 55.834,94	1,91
2.18	APARELHOS ELÉTRICOS	R\$ 18.149,36	0,62
2.19	PINTURA	R\$ 44.612,94	1,53
2.20	SERVIÇOS COMPLEMENTARES	R\$ 13.474,97	0,46

**VALOR TOTAL: R\$ 2.916.475,52 100,00**

Dois Milhões Novecentos e Dezesesseis Mil Quatrocentos e Setenta e Cinco reais e Cinquenta e Dois centavos

VICTORIA  
PEDROSA  
ALENCAR:0671  
8449385

Assinado de forma  
digital por VICTORIA  
PEDROSA  
ALENCAR:06718449  
385

VICTORIA PEDROSA ALENCAR  
CREA - CE -> 346767  
ENG CIVIL

ANTONIO  
VALCENIR VIEIRA  
COSTA:38797615  
315


Digitally signed by  
ANTONIO VALCENIR  
VIEIRA  
COSTA:3879761531  
5

VIEIRA COSTA CONSTRUÇÕES  
CNPJ: 73.419.673/0001-54  
ANTONIO VALCENIR VIEIRA COSTA  
CPF: 387.976.153-15

ANTONIO  
CLEIDIELSON ALVES  
DA  
SILVA:01246737400

Assinado de forma  
digital por ANTONIO  
CLEIDIELSON ALVES DA  
SILVA:01246737400

ANTONIO CLEIDIELSON ALVES DA SILVA  
CREA - CE: 964799  
ENG ELETRICISTA



CNPJ: 73.419.673/0001-34 / EMAIL: vieiracostaconstrucoes@gmail.com  
Rua: Padre Meacr, 102, Quitériaópolis - Co / What: 88.99129.0726

OBRA: escolha de proposta mais vantajosa para CONSTRUÇÃO DE UNIDADES BÁSICAS DE SAÚDE (PROJETO REFERÊNCIA PORTE 1) NO MUNICÍPIO DE PEDRA BRANCA/CE, conforme condições, quantidades e exigências estabelecidas neste Edital e seus anexos.

MODALIDADE: Edital de Concorrência Eletrônica nº 007/2024

PREFEITURA: PREFEITURA MUNICIPAL DE PEDRA BRANCA.

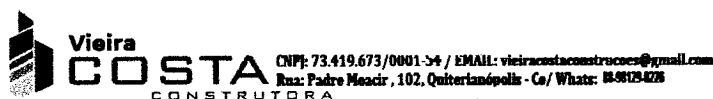

EXECUÇÃO DOS SERVIÇOS: 12 (DOZE) MESES

VALIDADE DA PROPOSTA: DE ACORDO COM O EDITAL


DATA: Data de sessão pública: 11/10/2024

## PLANILHA ORÇAMENTÁRIA


Item	Descrição	Quantidade	Valor Unit.	Valor Total
1	UBS DA MATA			R\$ 1.455.344,65
1.1	SERVICIOS PRELIMINARES			R\$ 56.665,10
1.1.1	LOCAÇÃO			R\$ 4.983,16
1.1.1.1	99059 SINAPI	78,86	R\$ 49,05	R\$ 63,19
	LOCAÇÃO CONVENCIONAL DE OBRA, UTILIZANDO GABARITO DE TÁBUAS CORRIDAS PONTALETADAS A CADA 2,00M - 2 UTILIZAÇÕES. AF. 30/2018			
1.1.2	ADMINISTRAÇÃO LOCAL			R\$ 51.681,94
1.1.2.1	93565 SINAPI	1,00	R\$ 17.181,06	R\$ 17.181,06
	ENGENHEIRO CIVIL DE OBRA JUNIOR COM ENCARGOS COMPLEMENTARES			
1.1.2.2	94295 SINAPI	3,00	R\$ 6.011,35	R\$ 18.033,82
	MESTRE DE OBRAS COM ENCARGOS COMPLEMENTARES			
1.1.2.3	100534 SINAPI	1,00	R\$ 4.904,39	R\$ 6.317,84
	TECNICO DE EDIFICAÇÕES COM ENCARGOS COMPLEMENTARES			
1.2	INSTALAÇÃO DO CANTEIRO DE OBRAS			R\$ 98.920,15
1.2.1	TAPUMES, BARRACÕES E COBERTURAS			R\$ 98.920,15
1.2.1.1	103689 SINAPI	12,00	R\$ 245,72	R\$ 3.165,54
	FORNECIMENTO E INSTALAÇÃO DE PLACA DE OBRA COM CHAPA GALVANIZADA E ESTRUTURA DE MADEIRA. AF. 03/2022-P5			
1.2.1.2	00010527 SINAPI	472,80	R\$ 13,55	R\$ 6.405,09
	LOCAÇÃO DE ANDAIME METÁLICO TUBULAR DE ENCAIXE, TIPO DE TORRE, CADA PAINEL COM LARGURA DE 1,40 M E ALTURA DE 1,00* M, INCLUINDO DIAGONAL, BARRAS DE LIGACAO, SAPATAS OU RODIZIOS E DEMAIS ITENS NECESSARIOS A MONTAGEM (NÃO INCLUI INSTALAÇÃO)			
1.2.1.3	97064 SINAPI	412,03	R\$ 17,76	R\$ 7.312,88
	MONTAGEM E DESMONTAGEM DE ANDAIME TUBULAR TIPO TORRE (EXCLUSIVE ANDAIME E LIMPEZA) AF. 31/2017			
1.2.1.4	93207 SINAPI	9,00	R\$ 888,65	R\$ 7.997,85
	EXECUÇÃO DE ESCRITÓRIO EM CANTEIRO DE OBRA EM CHAPA DE MADEIRA COMPENSADA, NÃO INCLUSIVE MOBILIÁRIO E EQUIPAMENTOS. AF. 02/2016			
1.2.1.5	93208 SINAPI	18,00	R\$ 738,48	R\$ 13.292,64
	EXECUÇÃO DE ALMOXARIFADO EM CANTEIRO DE OBRA EM CHAPA DE MADEIRA COMPENSADA, INCLUSIVE PRATELEIRAS. AF. 02/2016			
1.2.1.6	93584 SINAPI	6,00	R\$ 738,29	R\$ 4.429,74
	EXECUÇÃO DE DEPÓSITO EM CANTEIRO DE OBRA EM CHAPA DE MADEIRA COMPENSADA, NÃO INCLUSIVE MOBILIÁRIO. AF. 04/2016			
1.2.1.7	93210 SINAPI	30,00	R\$ 504,39	R\$ 15.131,70
	EXECUÇÃO DE REFEITÓRIO EM CANTEIRO DE OBRA EM CHAPA DE MADEIRA COMPENSADA, NÃO INCLUSIVE MOBILIÁRIO E EQUIPAMENTOS. AF. 02/2016			
1.2.1.8	93212 SINAPI	3,00	R\$ 823,74	R\$ 2.471,22
	EXECUÇÃO DE SANITÁRIO E VESTIÁRIO EM CANTEIRO DE OBRA EM CHAPA DE MADEIRA COMPENSADA, NÃO INCLUSIVE MOBILIÁRIO. AF. 02/2016			
1.2.1.9	93583 SINAPI	12,00	R\$ 398,85	R\$ 4.786,20
	EXECUÇÃO DE CENTRAL DE FÓRMAS, PRODUÇÃO DE ARGAMASSA OU CONCRETO EM CANTEIRO DE OBRA, NÃO INCLUSIVE MOBILIÁRIO E EQUIPAMENTOS. AF. 04/2016			
1.2.1.10	93582 SINAPI	6,00	R\$ 241,24	R\$ 1.447,44
	EXECUÇÃO DE CENTRAL DE ARMADURA EM CANTEIRO DE OBRA, NÃO INCLUSIVE MOBILIÁRIO E EQUIPAMENTOS. AF. 04/2016			
1.2.1.11	93214 SINAPI	1,00	R\$ 4.568,66	R\$ 4.568,66
	EXECUÇÃO DE RESERVATÓRIO ELEVADO DE ÁGUA (1000 LITROS) EM CANTEIRO DE OBRA, APOIADO EM ESTRUTURA DE MADEIRA. AF. 02/2016 PA			
1.2.1.12	98459 SINAPI	70,00	R\$ 85,55	R\$ 5.988,50
	TAPUME COM TELHA METÁLICA. AF. 05/2018			
1.3	MOVIMENTO DE TERRA			R\$ 7.714,70
1.3.1	ESCAVAÇÕES			R\$ 32.331,14
				R\$ 26.823,05




1.3.1.1	93358	SINAPI	ESCAVAÇÃO MANUAL DE VALA COM PROFUNDIDADE MENOR OU IGUAL A 1,30 M. AF_02/2021	M3	43,14	R\$ 76,39	28,82	R\$ 98,41	R\$ 4.245,41
1.3.1.2	98525	SINAPI	LIMPEZA MECANIZADA DE CAMADA VEGETAL, VEGETAÇÃO E PEQUENAS ÁRVORES (DIÂMETRO DE TRONCO MENOR QUE 0,20 M), COM TRATOR DE ESTEIRAS.AF_05/2018	M2	2.093,50	R\$ 0,33	28,82	R\$ 0,43	R\$ 900,21
1.3.1.3	101244	SINAPI	ESCAVAÇÃO VERTICAL PARA INFRAESTRUTURA, COM CARGA, DESCARGA E TRANSPORTE DE SOLO DE 1ª CATEGORIA, COM ESCAVADEIRA HIDRÁULICA (ÇAÇAMBA: 1,2M <sup>3</sup> / 155HP), PRDTA DE 6 CAMINHÕES BASCULANTES DE 14 M <sup>3</sup> , DMT DE 1,5 KM E VELOCIDADE MÉDIA 18 KM/H. AF_05/2020	M3	901,10	R\$ 12,89	28,82	R\$ 16,60	R\$ 14.958,26
1.3.1.4	96385	SINAPI	EXECUÇÃO E COMPACTAÇÃO DE ATERRO COM SOLO PREDOMINANTEMENTE ARGILOSO - EXCLUSIVE SOLO, ESCAVADO, CARGA E TRANSPORTE. AF_11/2019	M3	523,30	R\$ 9,97	28,82	R\$ 12,84	R\$ 6.719,17
1.3.2	<b>REATERRO E COMPACTAÇÃO</b>								<b>R\$ 5.041,44</b>
1.3.2.1	93382	SINAPI	REATERRO MANUAL DE VALAS, COM COMPACTADOR DE SOLOS DE PERCUSSÃO. AF_08/2023	M3	167,88	R\$ 23,31	28,82	R\$ 30,03	R\$ 5.041,44
1.3.3	<b>TRANSPORTES</b>								<b>R\$ 466,65</b>
1.3.3.1	100982	SINAPI	CARGA, MANOBRA E DESCARGA DE ENTULHO EM CAMINHÃO BASCULANTE 10 M <sup>3</sup> - CARGA COM ESCAVADEIRA HIDRÁULICA (ÇAÇAMBA DE 0,80 M <sup>3</sup> / 111 HP) E DESCARGA LIVRE (UNIDADE: M3). AF_07/2020	M3	9,00	R\$ 7,38	28,82	R\$ 9,51	R\$ 85,59
1.3.3.2	100938	SINAPI	TRANSPORTE COM CAMINHÃO BASCULANTE DE 10 M <sup>3</sup> , EM VIA INTERNA (DENTRO DO CANTEIRO - UNIDADE: M3XKM). AF_07/2020	M3XKM	45,00	R\$ 6,16	28,82	R\$ 7,94	R\$ 357,30
1.3.3.3	95875	SINAPI	TRANSPORTE COM CAMINHÃO BASCULANTE DE 10 M <sup>3</sup> , EM VIA URBANA PAVIMENTADA, DMT ATÉ 30 KM (UNIDADE: M3XKM). AF_07/2020	M3XKM	9,00	R\$ 2,05	28,82	R\$ 2,64	R\$ 23,76
1.4	<b>ESTRUTURAS</b>								<b>R\$ 289.536,63</b>
1.4.1	<b>INFRA-ESTRUTURA (CONSIDERANDO SAPATAS E PILARETES)</b>								<b>R\$ 35.581,28</b>
1.4.1.1	96556	SINAPI	CONCRETAGEM DE SAPATAS, FCK 30 MPA, COM USO DE JERICA LANÇAMENTO, ADENSAMENTO E ACABAMENTO. AF_06/2017	M3	10,69	R\$ 671,48	28,82	R\$ 865,00	R\$ 9.246,85
1.4.1.2	96535	SINAPI	FABRICAÇÃO, MONTAGEM E DESMONTAGEM DE FÓRMA PARA SAPATA, EM MADEIRA SERRADA, E=25 MM, 4 UTILIZAÇÕES. AF_06/2017	M2	96,10	R\$ 133,73	28,82	R\$ 172,27	R\$ 16.555,15
1.4.1.3	96543	SINAPI	ARMAÇÃO DE BLOCO, VIGA BALDRAME E SAPATA UTILIZANDO AÇO CA-60 DE 5 MM - MONTAGEM. AF_06/2017	KG	99,82	R\$ 14,67	28,82	R\$ 18,90	R\$ 1.886,60
1.4.1.4	96546	SINAPI	ARMAÇÃO DE BLOCO, VIGA BALDRAME OU SAPATA UTILIZANDO AÇO CA-50 DE 10 MM - MONTAGEM. AF_06/2017	KG	286,55	R\$ 10,26	28,82	R\$ 13,22	R\$ 3.788,19
1.4.1.5	96545	SINAPI	ARMAÇÃO DE BLOCO, VIGA BALDRAME OU SAPATA UTILIZANDO AÇO CA-50 DE 8 MM - MONTAGEM. AF_06/2017	KG	192,00	R\$ 11,79	28,82	R\$ 15,19	R\$ 2.916,48
1.4.1.6	96547	SINAPI	ARMAÇÃO DE BLOCO, VIGA BALDRAME OU SAPATA UTILIZANDO AÇO CA-50 DE 12,5 MM - MONTAGEM. AF_06/2017	KG	12,36	R\$ 8,55	28,82	R\$ 11,01	R\$ 136,08
1.4.1.7	96616	SINAPI	LASTRO DE CONCRETO MAGRO, APLICADO EM BLOCOS DE COROAMENTO DU SAPATAS. AF_06/2017	M3	1,44	R\$ 567,08	28,82	R\$ 730,51	R\$ 1.051,93
1.4.2	<b>SUPER-ESTRUTURA (CONSIDERANDO LAJES DESDE A DE PISO)</b>								<b>R\$ 289.953,85</b>
1.4.2.1	102476	SINAPI	CONCRETO FCK = 25MPA, TRAÇO 1:2:2:5 (EM MASSA SECA DE CIMENTO/ AREIA MÉDIA/ SÓDIO ROLADO) - PREPARO MECÂNICO COM BETONEIRA ADO L. AF_05/2021	M3	49,89	R\$ 532,54	28,82	R\$ 686,02	R\$ 34.225,54
1.4.2.2	92419	SINAPI	MONTAGEM E DESMONTAGEM DE FÓRMA DE PILARES RETANGULARES E ESTRUTURAS SIMILARES, PE-DIREITO SIMPLES, EM CHAPA DE MADEIRA COMPENSADA RESINADA, 4 UTILIZAÇÕES. AF_09/2020	M2	746,76	R\$ 72,67	28,82	R\$ 93,61	R\$ 69.904,20
1.4.2.3	103673	SINAPI	LANÇAMENTO COM USO DE BOMBA, ADENSAMENTO E ACABAMENTO DE CONCRETO EM ESTRUTURAS. AF_02/2022	M3	49,89	R\$ 37,26	28,82	R\$ 48,00	R\$ 2.394,72
1.4.2.4	101963	SINAPI	LAJE PRÉ-MOLDADA UNIDIRECIONAL, BIAPOIADA, PARA PISO, ENCHIMENTO EM CERÂMICA, VIGOTA CONVENCIONAL, ALTURA TDAL DA LAJE (ENCHIMENTO+CAPA) = (8+4). AF_11/2020_PA	M2	32,843	R\$ 142,03	28,82	R\$ 182,96	R\$ 60.089,55
1.4.2.5	92759	SINAPI	ARMAÇÃO DE PILAR OU VIGA DE ESTRUTURA CONVENCIONAL DE CONCRETO ARMADO UTILIZANDO AÇO CA-60 DE 5,0 MM - MONTAGEM. AF_06/2022	KG	825,66	R\$ 11,42	28,82	R\$ 14,71	R\$ 12.145,46
1.4.2.6	92762	SINAPI	ARMAÇÃO DE PILAR DU VIGA DE ESTRUTURA CONVENCIONAL DE CONCRETO ARMADO UTILIZANDO AÇO CA-50 DE 10,0 MM - MONTAGEM. AF_06/2022	KG	969,46	R\$ 8,57	28,82	R\$ 11,04	R\$ 10.702,84



1.4.2.7	92764	SINAPI	ARMADAÇÃO DE PILAR OU VIGA DE ESTRUTURA CONVENCIONAL DE CONCRETO ARMADO UTILIZANDO AÇO CA-50 DE 16,0 MM - MONTAGEM. AF. 06/2022	KG	109,91	R\$ 6,88	28,82	R\$ 8,86	R\$ 973,80
1.4.2.8	92760	SINAPI	ARMADAÇÃO DE PILAR OU VIGA DE ESTRUTURA CONVENCIONAL DE CONCRETO ARMADO UTILIZANDO AÇO CA-50 DE 6,3 MM - MONTAGEM. AF. 06/2022	KG	101,82	R\$ 10,54	28,82	R\$ 13,58	R\$ 1.382,72
1.4.2.9	92761	SINAPI	ARMADAÇÃO DE PILAR OU VIGA DE ESTRUTURA CONVENCIONAL DE CONCRETO ARMADO UTILIZANDO AÇO CA-50 DE 8,0 MM - MONTAGEM. AF. 06/2022	KG	473,64	R\$ 9,74	28,82	R\$ 12,55	R\$ 5.944,18
1.4.2.10	92763	SINAPI	ARMADAÇÃO DE PILAR OU VIGA DE ESTRUTURA CONVENCIONAL DE CONCRETO ARMADO UTILIZANDO AÇO CA-50 DE 12,5 MM - MONTAGEM. AF. 06/2022	KG	672,35	R\$ 7,15	28,82	R\$ 9,21	R\$ 6.192,34
1.5	<b>PAREDES E PAINÉIS</b>								<b>R\$ 177.398,96</b>
1.5.1	<b>ALVENARIA DE VEDAÇÃO</b>								<b>R\$ 170.089,43</b>
1.5.1.1	103324	SINAPI	ALVENARIA DE VEDAÇÃO DE BLOCOS CERÂMICOS FURADOS NA VERTICAL DE 14X19X39 CM (ESPESSURA 14 CM) E ARGAMASSA DE ASSENTAMENTO COM PREPARO EM BETONEIRA. AF. 12/2021	M2	999,66	R\$ 55,74	28,82	R\$ 71,80	R\$ 71.775,59
1.5.1.2	103326	SINAPI	ALVENARIA DE VEDAÇÃO DE BLOCOS CERÂMICOS FURADOS NA VERTICAL DE 19X19X39 CM (ESPESSURA 19 CM) E ARGAMASSA DE ASSENTAMENTO COM PREPARO EM BETONEIRA. AF. 12/2021	M2	49,19	R\$ 66,57	28,82	R\$ 85,76	R\$ 4.218,53
1.5.1.3	C4912	SEINFRA	MURO CONTORNO DE ALVENARIA E CONCRETO (PILAR+CINTA), REBOCADO, SEM PINTURA	M2	245,67	R\$ 264,86	28,82	R\$ 341,19	R\$ 83.820,15
1.5.1.4	C4730	SEINFRA	CERCA/GRADIL NYLOFOR H=1,53M, MALHA 5 X 20CM - FIO 4,30MM, CDM FIXADORES DE POLIAMIDA EM POSTE 40 X 60 MM CHUMBADOS EM BASE DE CONCRETO (EXCLUSIVE ESTA), REVESTIDOS EM POLIESTER POR PROCESSO DE PINTURA ELETROSTÁTICA (GRADIL E POSTE), NAS CORES VERDE OU BRANCA - FORNECIMENTO E INSTALAÇÃO	M	16,42	R\$ 203,85	28,82	R\$ 262,60	R\$ 4.311,89
1.5.1.5	C4729	SEINFRA	CERCA/GRADIL NYLOFOR H=2,03M, MALHA 5 X 20CM - FIO 4,30MM, COM FIXADORES DE POLIAMIDA EM POSTE 40 X 60 MM CHUMBADOS EM BASE DE CONCRETO (EXCLUSIVE ESTA), REVESTIDOS EM POLIESTER POR PROCESSO DE PINTURA ELETROSTÁTICA (GRADIL E POSTE), NAS CORES VERDE OU BRANCA - FORNECIMENTO E INSTALAÇÃO	M	18,58	R\$ 247,06	28,82	R\$ 318,26	R\$ 5.913,27
1.5.2	<b>VERGA/CONTRAVERGA</b>								<b>R\$ 7.359,58</b>
1.5.2.1	93182	SINAPI	VERGA PRÉ-MOLDADA PARA JANELAS COM ATÉ 1,5 M DE VÃO. AF. 03/2016	M	95,00	R\$ 39,38	28,82	R\$ 50,73	R\$ 4.819,35
1.5.2.2	93194	SINAPI	CONTRAVERGA PRÉ-MOLDADA PARA VÃOS DE ATÉ 1,5 M DE COMPRIMENTO. AF. 03/2016	M	51,10	R\$ 38,59	28,82	R\$ 49,71	R\$ 2.540,18
1.6	<b>ESQUADRIAS DE MADEIRA</b>								<b>R\$ 28.000,82</b>
1.6.1	<b>PORTAS</b>								<b>R\$ 28.000,82</b>
1.6.1.1	90843	SINAPI	KIT DE PORTA DE MADEIRA PARA PINTURA, SEMI-OCA (LEVE OU MÉDIA), PADRÃO MÉDIO, 80X210CM, ESPESSURA DE 3,5CM, ITENS INCLUIDOS: DOBRADIÇAS, MONTAGEM E INSTALAÇÃO DO BATENTE, FECHADURA COM EXECUÇÃO DO FURO - FORNECIMENTO E INSTALAÇÃO. AF. 12/2019	UN	10,00	R\$ 826,31	28,82	R\$ 1.064,45	R\$ 10.644,50
1.6.1.2	90844	SINAPI	KIT DE PORTA DE MADEIRA PARA PINTURA, SEMI-OCA (LEVE OU MÉDIA), PADRÃO MÉDIO, 90X210CM, ESPESSURA DE 3,5CM, ITENS INCLUIDOS: DOBRADIÇAS, MONTAGEM E INSTALAÇÃO DO BATENTE, FECHADURA COM EXECUÇÃO DO FURO - FORNECIMENTO E INSTALAÇÃO. AF. 12/2019	UN	16,00	R\$ 890,60	28,82	R\$ 1.147,27	R\$ 18.356,32
1.7	<b>ESQUADRIAS METÁLICAS</b>								<b>R\$ 48.285,38</b>
1.7.1	<b>ESQUADRIAS METÁLICAS (M2)</b>								<b>R\$ 44.969,79</b>
1.7.1.1	94569	SINAPI	JANELA DE ALUMÍNIO TIPO MAXIM-AR, COM VIDROS, BATENTE E FERRAGENS. EXCLUSIVE ALIZAR, ACABAMENTO E CONTRAMARCO. FORNECIMENTO E INSTALAÇÃO. AF. 12/2019	M2	2,60	R\$ 720,59	28,82	R\$ 928,26	R\$ 2.413,48
1.7.1.2	100674	SINAPI	JANELA FIXA DE ALUMÍNIO PARA VIDRO, COM VIDRO, BATENTE E FERRAGENS. EXCLUSIVE ACABAMENTO, ALIZAR E CONTRAMARCO. FORNECIMENTO E INSTALAÇÃO. AF. 12/2019	M2	37,09	R\$ 787,53	28,82	R\$ 1.014,50	R\$ 37.627,81
1.7.1.3	91341	SINAPI	PORTA EM ALUMÍNIO DE ABRIR TIPO VENEZIANA COM GUARNIÇÃO, FIXAÇÃO COM PARAFUSOS - FORNECIMENTO E INSTALAÇÃO. AF. 12/2019	M2	5,88	R\$ 571,44	28,82	R\$ 736,13	R\$ 4.328,44
1.7.2	<b>OUTRAS ESQUADRIAS</b>								<b>R\$ 4.915,69</b>




1.7.2.1	102185	SINAPI	PORTA DE ABRIR COM MOLA HIDRÁULICA, EM VIDRO TEMPERADO, 2 FOLHAS DE 90X210 CM, ESPESSURA DD 10MM, INCLUSIVE ACESSÓRIOS, AF. 01/2021	UN	1,00	R\$ 3.116,84	28,82	R\$ 4.015,11	R\$ 4.015,11
1.7.2.2	91338	SINAPI	PORTA DE ALUMÍNIO DE ABRIR COM LAMBRI, COM GUARNIÇÃO, FIXAÇÃO COM PARAFUSOS - FORNECIMENTO E INSTALAÇÃO, AF. 12/2019	M2	0,98	R\$ 713,34	28,82	R\$ 918,92	R\$ 900,54
<b>VIDROS E ESPELHOS</b>									<b>R\$ 1.422,54</b>
<b>VIDROS</b>									<b>R\$ 1.422,54</b>
1.8.1.1	102171	SINAPI	INSTALAÇÃO DE VIDRO ARAMADO, E = 6 MM, EM ESQUADRIA DE ALUMÍNIO OU PVC, FIXADO COM BAGUETE, AF. 01/2021 PS	M2	2,80	R\$ 394,39	28,82	R\$ 508,05	R\$ 1.422,54
<b>1.8 COBERTURA</b>									<b>R\$ 62.935,04</b>
<b>1.9.1 ESTRUTURA PARA TELHADO</b>									<b>R\$ 9.859,30</b>
1.9.1.1	92543	SINAPI	TRAMA DE MADEIRA COMPOSTA POR TERÇAS PARA TELHADOS DE ATÉ 2 ÁGUAS PARA TELHA ONDULADA DE FIBROCIMENTO, METÁLICA, PLÁSTICA OU TERMOACÚSTICA, INCLUSO TRANSPORTE VERTICAL, AF. 07/2019	M2	208,53	R\$ 17,55	28,82	R\$ 22,61	R\$ 4.714,86
1.9.1.2	100383	SINAPI	FABRICAÇÃO E INSTALAÇÃO DE PONTALETES DE MADEIRA NÃO APARELHADA PARA TELHADOS COM ATÉ 2 ÁGUAS E COM TELHA ONDULADA DE FIBROCIMENTO, ALUMÍNIO OU PLÁSTICA EM EDIFÍCIO RESIDENCIAL DE MÚLTIPLOS PAVIMENTOS, INCLUSO TRANSPORTE VERTICAL, AF. 07/2019	M2	208,53	R\$ 19,15	28,82	R\$ 24,67	R\$ 5.144,44
<b>1.9.2 TELHADO</b>									<b>R\$ 14.048,67</b>
1.9.2.1	94213	SINAPI	TELHAMENTO COM TELHA DE AÇO/ALUMÍNIO E = 0,5 MM, COM ATÉ 2 ÁGUAS, INCLUSO IÇAMENTO, AF. 07/2019	M2	208,53	R\$ 52,30	28,82	R\$ 67,37	R\$ 14.048,67
<b>1.9.3 RUÍFOS E CALMAS</b>									<b>R\$ 4.104,45</b>
1.9.3.1	94231	SINAPI	RUFOS EM CHAPA DE AÇO GALVANIZADO NÚMERO 24, CORTE DE 25 CM, INCLUSO TRANSPORTE VERTICAL, AF. 07/2019	M	85,19	R\$ 37,40	28,82	R\$ 48,18	R\$ 4.104,45
<b>1.9.4 DIVERSOS</b>									<b>R\$ 94.922,62</b>
1.9.4.1	101966	SINAPI	CHAPIM SOBRE MUROS LINEARES, EM GRANITO OU MÁRMORE, L = 25 CM, ASSENTADO COM ARGAMASSA 1:6 COM ADITIVO, AF. 11/2020	M	113,38	R\$ 108,94	28,82	R\$ 140,34	R\$ 15.911,75
1.9.4.2	100324	SINAPI	LASTRO COM MATERIAL GRANULAR (PEDRA BRITADA N.1 E PEDRA BRITADA N.2), APLICADO EM PISOS OU LAJES SOBRE SOLO, ESPESSURA DE *10 CM*, AF. 07/2019	M3	119,40	R\$ 123,60	28,82	R\$ 159,22	R\$ 19.010,87
<b>1.10 IMPERMEABILIZAÇÃO</b>									<b>R\$ 22.999,03</b>
<b>1.10.1 IMPERMEABILIZAÇÃO CALHAS, LAJES DESCOBERTAS, BALDRAMES, PAREDES E JARDINEIRAS</b>									<b>R\$ 22.999,03</b>
1.10.1.1	98546	SINAPI	IMPERMEABILIZAÇÃO DE SUPERFÍCIE COM MANTA ASFÁLTICA, UMA CAMADA, INCLUSIVE APLICAÇÃO DE PRIMER ASFÁLTICO, E=4MM, AF. 09/2023	M2	148,40	R\$ 100,81	28,82	R\$ 129,86	R\$ 19.271,22
1.10.1.2	98554	SINAPI	IMPERMEABILIZAÇÃO DE SUPERFÍCIE COM MEMBRANA À BASE DE RESINA ACRÍLICA, 3 DEMÃOS, AF. 09/2023	M2	69,77	R\$ 41,48	28,82	R\$ 53,43	R\$ 3.727,81
<b>1.11 TETOS E FORROS</b>									<b>R\$ 28.836,62</b>
<b>1.11.1 REVESTIMENTO COM ARGAMASSA</b>									<b>R\$ 3.983,86</b>
1.11.1.1	87884	SINAPI	CHAPISCO APLICADO NO TETO EM ALVENARIA E ESTRUTURA, COM ROLD PARA TEXTURA ACRÍLICA, ARGAMASSA INDUSTRIALIZADA COM PREPARO MANUAL, AF. 10/2022	M2	328,43	R\$ 9,42	28,82	R\$ 12,13	R\$ 3.983,86
<b>1.11.2 REBAIXAMENTOS</b>									<b>R\$ 16.855,76</b>
1.11.2.1	96113	SINAPI	FORRO EM PLACAS DE GESSO, PARA AMBIENTES COMERCIAIS, AF. 08/2023 PS	M2	330,57	R\$ 39,58	28,82	R\$ 50,99	R\$ 16.855,76
<b>1.12 REVESTIMENTO DE PAREDES</b>									<b>R\$ 181.444,98</b>
<b>1.12.1 REVESTIMENTO COM ARGAMASSA</b>									<b>R\$ 96.568,56</b>
1.12.1.1	87878	SINAPI	CHAPISCO APLICADO EM ALVENARIAS E ESTRUTURAS DE CONCRETO INTERNAS, COM COLHER DE PEDREIRO, ARGAMASSA TRAÇO 1:3 COM PREPARO MANUAL, AF. 10/2022	M2	1.895,69	R\$ 4,26	28,82	R\$ 5,49	R\$ 10.407,34




1.12.1.2	89173	SINAPI	(COMPOSIÇÃO REPRESENTATIVA) DO SERVIÇO DE EMBOÇO/MASSA ÚNICA, APLICADO MANUALMENTE, TRAÇO 1:2:8, EM BETONEIRA DE 400L, PAREDES INTERNAS, COM EXECUÇÃO DE TALISCAS, EDIFICAÇÃO HABITACIONAL UNIFAMILIAR (CASAS) E EDIFICAÇÃO PÚBLICA PADRÃO, AF. 12/2014	M2	1.974,77	R\$ 33,87	28,82	R\$ 43,63	R\$ 86.159,22
<b>1.12.2 ACABAMENTOS</b>									<b>R\$ 64.878,42</b>
1.12.2.1	87273	SINAPI	REVESTIMENTO CERÂMICO PARA PAREDES INTERNAS COM PLACAS TIPO ESMALTADA EXTRA DE DIMENSÕES 33X45 CM APLICADAS NA ALTURA INTEIRA DAS PAREDES, AF. 02/2023 PE	M2	443,54	R\$ 54,08	28,82	R\$ 69,67	R\$ 30.901,43
1.12.2.2	00383	SEINFRA	BATE-MACAS EM AÇO INOXIDÁVEL CONTRA IMPACTO EM PAREDE	M	69,44	R\$ 379,83	28,82	R\$ 489,30	R\$ 33.976,99
<b>1.13 PISOS INTERNOS E EXTERNOS</b>									<b>R\$ 187.722,31</b>
<b>1.13.1 LASTRO DE CONTRAPISO</b>									<b>R\$ 30.167,01</b>
1.13.1.1	95241	SINAPI	LASTRO DE CONCRETO MAGRO, APLICADO EM PISOS, LAJES SOBRE SOLO OU RADIEIS, ESPESSURA DE 5 CM, AF. 07/2016	M2	315,18	R\$ 27,16	28,82	R\$ 34,99	R\$ 11.028,15
1.13.1.2	98679	SINAPI	PISO CIMENTADO, TRAÇO 1:3 (CIMENTO E AREIA), ACABAMENTO LISO, ESPESSURA 2,0 CM, PREPARO MECÂNICO DA ARGAMASSA, AF. 09/2020	M2	463,86	R\$ 32,03	28,82	R\$ 41,26	R\$ 19.138,86
<b>1.13.2 ACABAMENTOS</b>									<b>R\$ 123.302,37</b>
1.13.2.1	87263	SINAPI	REVESTIMENTO CERÂMICO PARA PISO COM PLACAS TIPO PORCELANATO DE DIMENSÕES 60X60 CM APLICADA EM AMBIENTES DE ÁREA MAIOR QUE 10 M², AF. 02/2023 PE	M2	313,86	R\$ 101,35	28,82	R\$ 130,56	R\$ 40.977,56
1.13.2.2	87260	SINAPI	REVESTIMENTO CERÂMICO PARA PISO COM PLACAS TIPO PORCELANATO DE DIMENSÕES 45X45 CM APLICADA EM AMBIENTES DE ÁREA MAIOR QUE 10 M², AF. 02/2023 PE	M2	1,60	R\$ 90,56	28,82	R\$ 116,66	R\$ 186,66
1.13.2.3	92397	SINAPI	EXECUÇÃO DE PAVIMENTO EM PISO INTERTRAVADO, COM BLOCO RETANGULAR COR NATURAL DE 20 X 10 CM, ESPESSURA 6 CM, AF. 10/2022	M2	439,06	R\$ 50,40	28,82	R\$ 64,93	R\$ 28.508,17
1.13.2.4	101091	SINAPI	PISO EM LADRILHO HIDRÁULICO APLICADO EM AMBIENTES EXTERNOS, AF. 05/2020	M2	241,44	R\$ 118,68	28,82	R\$ 152,88	R\$ 36.911,35
1.13.2.5	94275	SINAPI	ASSENTAMENTO DE GUIA (MEIO-FIO) EM TRECHO RETO, CONFECCIONADA EM CONCRETO PRÉ-FABRICADO, DIMENSÕES 100X15X13X20 CM (COMPRIMENTO X BASE INFERIOR X BASE SUPERIOR X ALTURA), PARA URBANIZAÇÃO INTERNA DE EMPREENDIMENTOS, AF. 06/2016	M	362,66	R\$ 35,79	28,82	R\$ 46,10	R\$ 26.718,63
<b>1.13.3 DREGAIS, RODAPÉS, SOLEIRAS E PEITORIS</b>									<b>R\$ 34.258,13</b>
1.13.3.1	98688	SINAPI	RODAPÉ EM POLIESTIRENO, ALTURA 5 CM, AF. 09/2020	M	159,24	R\$ 47,77	28,82	R\$ 61,54	R\$ 9.799,63
1.13.3.2	98689	SINAPI	SOLEIRA EM GRANITO, LARGURA 15 CM, ESPESSURA 2,0 CM, AF. 09/2020	M	27,70	R\$ 79,24	28,82	R\$ 102,08	R\$ 2.827,82
1.13.3.3	101965	SINAPI	PEITORIL LINEAR EM GRANITO OU MÁRMORE, L = 15CM, COMPRIMENTO DE ATÉ 2M, ASSENTADO COM ARGAMASSA 1:5 COM ADITIVO, AF. 11/2020	M	34,70	R\$ 92,29	28,82	R\$ 118,89	R\$ 4.125,48
1.13.3.4	101966	SINAPI	CHAPIM SOBRE MUROS LINEARES, EM GRANITO OU MÁRMORE, L = 25 CM, ASSENTADO COM ARGAMASSA 1:5 COM ADITIVO, AF. 11/2020	M	124,70	R\$ 108,94	28,82	R\$ 140,34	R\$ 17.500,40
<b>1.14 INSTALAÇÕES HIDROSSANITÁRIAS E PLUVIAL</b>									<b>R\$ 53.537,84</b>
<b>1.14.1 TUBULAÇÃO DE LIGAÇÃO DE CABIAS</b>									<b>R\$ 2.938,62</b>
1.14.1.1	89714	SINAPI	TUBO PVC, SERIE NORMAL, ESGOTO PREDIAL, DN 100 MM, FORNECIDO E INSTALADO EM RAMAL DE DESCARGA OU RAMAL DE ESGOTO SANITÁRIO, AF. 08/2022	M	70,64	R\$ 32,29	28,82	R\$ 41,60	R\$ 2.938,62
<b>1.14.2 CAIXAS DE PASSAGEM</b>									<b>R\$ 6.897,57</b>
1.14.2.1	99262	SINAPI	CAIXA ENTERRADA HIDRÁULICA RETANGULAR, EM ALVENARIA COM BLOCOS DE CONCRETO, DIMENSÕES INTERNAS: 0,8X0,8X0,6 M PARA REDE DE DRENAGEM, AF. 12/2020	UN	9,00	R\$ 528,28	28,82	R\$ 680,53	R\$ 6.124,77
1.14.2.2	98104	SINAPI	CAIXA DE GORDURA SIMPLES (CAPACIDADE: 36L), RETANGULAR, EM ALVENARIA COM TUBOS CERÂMICOS MACIÇOS, DIMENSÕES INTERNAS = 0,2X0,4 M, ALTURA INTERNA = 0,8 M, AF. 12/2020	UN	2,00	R\$ 299,95	28,82	R\$ 386,40	R\$ 772,80
<b>1.14.3 REDE DE ÁGUA FRIA - TUBOS SOLDÁVEIS DE PVC</b>									<b>R\$ 6.333,64</b>
1.14.3.1	89356	SINAPI	TUBO PVC, SOLDÁVEL, DN 25MM, INSTALADO EM RAMAL OU SUB-RAMAL DE ÁGUA - FORNECIMENTO E INSTALAÇÃO, AF. 06/2022	M	172,59	R\$ 20,39	28,82	R\$ 26,27	R\$ 4.533,94






1.14.3.2	89448	SINAPI	TUBO, PVC, SOLDÁVEL, DN 40MM, INSTALADO EM PRUMADA DE ÁGUA - FORNECIMENTO E INSTALAÇÃO. AF_06/2022	M	8,18	R\$ 13,31	28,82	R\$ 17,15	R\$ 140,29
1.14.3.3	89449	SINAPI	TUBO, PVC, SOLDÁVEL, DN 50MM, INSTALADO EM PRUMADA DE ÁGUA - FORNECIMENTO E INSTALAÇÃO. AF_05/2022	M	87,26	R\$ 14,76	28,82	R\$ 19,01	R\$ 1.658,81
<b>REDE DE ESGOTO - TUBOS DE PVC</b>									<b>R\$ 4.754,23</b>
1.14.4.1	89711	SINAPI	TUBO PVC, SÉRIE NORMAL, ESGOTO PREDIAL, DN 40 MM, FORNECIDO E INSTALADO EM RAMAL DE DESCARGA OU RAMAL DE ESGOTO SANITÁRIO. AF_08/2022	M	32,61	R\$ 18,45	28,82	R\$ 23,77	R\$ 775,14
1.14.4.2	89712	SINAPI	TUBO PVC, SÉRIE NORMAL, ESGOTO PREDIAL, DN 50 MM, FORNECIDO E INSTALADO EM RAMAL DE DESCARGA OU RAMAL DE ESGOTO SANITÁRIO. AF_08/2022	M	111,82	R\$ 23,18	28,82	R\$ 29,86	R\$ 3.338,95
1.14.4.3	89713	SINAPI	TUBO PVC, SÉRIE NORMAL, ESGOTO PREDIAL, DN 75 MM, FORNECIDO E INSTALADO EM RAMAL DE DESCARGA OU RAMAL DE ESGOTO SANITÁRIO. AF_08/2022	M	17,24	R\$ 28,82	28,82	R\$ 37,13	R\$ 640,12
<b>1.14.5 CAIXAS DE PVC / EQUIPAMENTOS / DIVERSOS</b>									<b>R\$ 10.607,88</b>
1.14.5.1	89707	SINAPI	CAIXA SIFONADA, PVC, DN 100 X 100 X 50 MM, JUNTA ELÁSTICA, FORNECIDA E INSTALADA EM RAMAL DE DESCARGA OU EM RAMAL DE ESGOTO SANITÁRIO. AF_08/2022	UN	14,00	R\$ 40,81	28,82	R\$ 52,57	R\$ 735,98
1.14.5.2	89709	SINAPI	RALO SIFONADO, PVC, DN 100 X 40 MM, JUNTA SOLDÁVEL, FORNECIDO E INSTALADO EM RAMAL DE DESCARGA OU EM RAMAL DE ESGOTO SANITÁRIO. AF_08/2022	UN	2,00	R\$ 17,88	28,82	R\$ 23,03	R\$ 46,06
1.14.5.3	104348	SINAPI	TERMINAL DE VENTILAÇÃO, PVC, SÉRIE NORMAL, ESGOTO PREDIAL, DN 50 MM, JUNTA SOLDÁVEL, FORNECIDO E INSTALADO EM PRUMADA DE ESGOTO SANITÁRIO OU VENTILAÇÃO. AF_08/2022	UN	9,00	R\$ 8,69	28,82	R\$ 11,19	R\$ 100,71
1.14.5.4	104351	SINAPI	TERMINAL DE VENTILAÇÃO, PVC, SÉRIE NORMAL, ESGOTO PREDIAL, DN 75 MM, JUNTA SOLDÁVEL, FORNECIDO E INSTALADO EM PRUMADA DE ESGOTO SANITÁRIO OU VENTILAÇÃO. AF_08/2022	UN	1,00	R\$ 17,95	28,82	R\$ 23,12	R\$ 23,12
1.14.5.5	95674	SINAPI	HIDRÔMETRO DN 20 (1/2), 3,0 MP/H FORNECIMENTO E INSTALAÇÃO. AF_11/2016	UN	1,00	R\$ 97,07	28,82	R\$ 125,05	R\$ 125,05
1.14.5.6	94796	SINAPI	TORNEIRA DE BOIA PARA CAIXA D'ÁGUA, ROSCÁVEL, 3/4" - FORNECIMENTO E INSTALAÇÃO. AF_08/2021	UN	2,00	R\$ 28,70	28,82	R\$ 36,97	R\$ 73,94
1.14.5.7	94703	SINAPI	ADAPTADOR COM FLANGE E ANEL DE VEDAÇÃO, PVC, SOLDÁVEL, DN 25 MM X 3/4, INSTALADO EM RESERVAÇÃO DE ÁGUA DE EDIFICAÇÃO QUE POSSUA RESERVATÓRIO DE FIBRA/FIBROCIMENTO FORNECIMENTO E INSTALAÇÃO. AF_06/2016	UN	1,00	R\$ 17,19	28,82	R\$ 22,14	R\$ 22,14
1.14.5.8	94706	SINAPI	ADAPTADOR COM FLANGE E ANEL DE VEDAÇÃO, PVC, SOLDÁVEL, DN 50 MM X 1 1/2, INSTALADO EM RESERVAÇÃO DE ÁGUA DE EDIFICAÇÃO QUE POSSUA RESERVATÓRIO DE FIBRA/FIBROCIMENTO FORNECIMENTO E INSTALAÇÃO. AF_06/2016	UN	2,00	R\$ 34,43	28,82	R\$ 44,35	R\$ 88,70
1.14.5.9	103993	SINAPI	BUCHA DE REDUÇÃO, PVC, SOLDÁVEL, DN 50MM X 40MM, INSTALADO EM RAMAL DE DISTRIBUIÇÃO DE ÁGUA - FORNECIMENTO E INSTALAÇÃO. AF_06/2022	UN	2,00	R\$ 7,96	28,82	R\$ 10,25	R\$ 20,50
1.14.5.10	89362	SINAPI	JOELHO 90 GRAUS, PVC, SOLDÁVEL, DN 25MM, INSTALADO EM RAMAL OU SUB-RAMAL DE ÁGUA - FORNECIMENTO E INSTALAÇÃO. AF_06/2022	UN	60,00	R\$ 7,97	28,82	R\$ 10,27	R\$ 616,20
1.14.5.11	89497	SINAPI	JOELHO 90 GRAUS, PVC, SOLDÁVEL, DN 40MM, INSTALADO EM PRUMADA DE ÁGUA - FORNECIMENTO E INSTALAÇÃO. AF_06/2022	UN	3,00	R\$ 10,58	28,82	R\$ 13,63	R\$ 40,89
1.14.5.12	89501	SINAPI	JOELHO 90 GRAUS, PVC, SOLDÁVEL, DN 50MM, INSTALADO EM PRUMADA DE ÁGUA - FORNECIMENTO E INSTALAÇÃO. AF_06/2022	UN	35,00	R\$ 11,38	28,82	R\$ 14,66	R\$ 513,10
1.14.5.13	89366	SINAPI	JOELHO 90 GRAUS COM BUCHA DE LATÃO, PVC, SOLDÁVEL, DN 25MM, X 3/4 INSTALADO EM RAMAL OU SUB-RAMAL DE ÁGUA - FORNECIMENTO E INSTALAÇÃO. AF_06/2022	UN	30,00	R\$ 13,42	28,82	R\$ 17,29	R\$ 518,70
1.14.5.14	89579	SINAPI	LUVA DE REDUÇÃO, PVC, SOLDÁVEL, DN 50MM X 25MM, INSTALADO EM PRUMADA DE ÁGUA FORNECIMENTO E INSTALAÇÃO. AF_06/2022	UN	16,00	R\$ 9,17	28,82	R\$ 11,81	R\$ 188,96
1.14.5.15	94694	SINAPI	TE, PVC, SOLDÁVEL, DN 50 MM INSTALADO EM RESERVAÇÃO DE ÁGUA DE EDIFICAÇÃO QUE POSSUA RESERVATÓRIO DE FIBRA/FIBROCIMENTO FORNECIMENTO E INSTALAÇÃO. AF_06/2016	UN	1,00	R\$ 20,59	28,82	R\$ 26,52	R\$ 26,52



**Vieira  
COSTA**  
CONSTRUTORA

CNPJ: 73.419.673/0001-54 / EMAIL: vieiracostaconstrucoes@gmail.com  
Rua: Padre Meacir, 102, Quiterianópolis - Ce / Whats: 64-9019-428

1.14.5.16	94688	SINAPI	TÊ, PVC, SOLDÁVEL, DN 25 MM INSTALADO EM RESERVAÇÃO DE ÁGUA DE EDIFICAÇÃO QUE POSSUA RESERVATÓRIO DE FIBRA/FIBROCIMENTO FORNECIMENTO E INSTALAÇÃO. AF_06/2016	UN	16,00	R\$ 9,45	28,82	R\$ 12,17	R\$ 194,72
1.14.5.17	94692	SINAPI	TÊ, PVC, SOLDÁVEL, DN 40 MM INSTALADO EM RESERVAÇÃO DE ÁGUA DE EDIFICAÇÃO QUE POSSUA RESERVATÓRIO DE FIBRA/FIBROCIMENTO FORNECIMENTO E INSTALAÇÃO. AF_06/2016	UN	1,00	R\$ 20,24	28,82	R\$ 26,07	R\$ 26,07
1.14.5.18	94694	SINAPI	TÊ, PVC, SOLDÁVEL, DN 50 MM INSTALADO EM RESERVAÇÃO DE ÁGUA DE EDIFICAÇÃO QUE POSSUA RESERVATÓRIO DE FIBRA/FIBROCIMENTO FORNECIMENTO E INSTALAÇÃO. AF_06/2016	UN	19,00	R\$ 20,59	28,82	R\$ 26,52	R\$ 503,88
1.14.5.19	89396	SINAPI	TÊ COM BUCHA DE LATÃO NA BOLSA CENTRAL, PVC, SOLDÁVEL, DN 25MM X 1/2", INSTALADO EM RAMAL OU SUB-RAMAL DE ÁGUA - FORNECIMENTO E INSTALAÇÃO. AF_06/2022	UN	8,00	R\$ 16,77	28,82	R\$ 21,60	R\$ 172,80
1.14.5.20	94662	SINAPI	ADAPTADOR CURTO COM BOLSA E ROSCA PARA REGISTRO, PVC, SOLDÁVEL, DN 50 MM X 1/2", INSTALADO EM RESERVAÇÃO DE ÁGUA DE EDIFICAÇÃO QUE POSSUA RESERVATÓRIO DE FIBRA/FIBROCIMENTO FORNECIMENTO E INSTALAÇÃO. AF_06/2016	UN	4,00	R\$ 10,44	28,82	R\$ 13,45	R\$ 59,80
1.14.5.21	94707	SINAPI	ADAPTADOR COM FLANGE E ANEL DE VEDAÇÃO, PVC, SOLDÁVEL, DN 50 MM X 1/2", INSTALADO EM RESERVAÇÃO DE ÁGUA DE EDIFICAÇÃO QUE POSSUA RESERVATÓRIO DE FIBRA/FIBROCIMENTO FORNECIMENTO E INSTALAÇÃO. AF_06/2017	UN	4,00	R\$ 50,47	28,82	R\$ 65,02	R\$ 260,08
1.14.5.22	103049	SINAPI	REGISTRO DE PRESSÃO, PVC, SOLDÁVEL, VOLANTE SIMPLES, DN 25 MM FORNECIMENTO E INSTALAÇÃO. AF_08/2021	UN	1,00	R\$ 13,24	28,82	R\$ 17,06	R\$ 17,06
1.14.5.23	94489	SINAPI	REGISTRO DE ESFERA, PVC, SOLDÁVEL, COM VOLANTE, DN 25 MM - FORNECIMENTO E INSTALAÇÃO. AF_08/2021	UN	15,00	R\$ 19,35	28,82	R\$ 24,93	R\$ 373,95
1.14.5.24	94491	SINAPI	REGISTRO DE ESFERA, PVC, SOLDÁVEL, COM VOLANTE, DN 40 MM - FORNECIMENTO E INSTALAÇÃO. AF_08/2021	UN	1,00	R\$ 38,35	28,82	R\$ 49,40	R\$ 49,40
1.14.5.25	94492	SINAPI	REGISTRO DE ESFERA, PVC, SOLDÁVEL, COM VOLANTE, DN 50 MM - FORNECIMENTO E INSTALAÇÃO. AF_08/2021	UN	2,00	R\$ 39,39	28,82	R\$ 50,74	R\$ 101,48
1.14.5.26	99635	SINAPI	VÁLVULA DE DESCARGA METÁLICA, BASE 1/2", ACABAMENTO METÁLICO CROMADO - FORNECIMENTO E INSTALAÇÃO. AF_08/2021	UN	1,00	R\$ 373,39	28,82	R\$ 481,00	R\$ 481,00
1.14.5.27	89726	SINAPI	JOELHO 45 GRAUS, PVC, SERIE NORMAL, ESGOTO PREDIAL, DN 40 MM, JUNTA SOLDÁVEL, FORNECIDO E INSTALADO EM RAMAL DE DESCARGA OU RAMAL DE ESGOTO SANITÁRIO. AF_08/2022	UN	14,00	R\$ 8,56	28,82	R\$ 11,03	R\$ 154,42
1.14.5.28	89732	SINAPI	JOELHO 45 GRAUS, PVC, SERIE NORMAL, ESGOTO PREDIAL, DN 50 MM, JUNTA ELÁSTICA, FORNECIDO E INSTALADO EM RAMAL DE DESCARGA OU RAMAL DE ESGOTO SANITÁRIO. AF_08/2022	UN	19,00	R\$ 13,65	28,82	R\$ 17,58	R\$ 334,02
1.14.5.29	89739	SINAPI	JOELHO 45 GRAUS, PVC, SERIE NORMAL, ESGOTO PREDIAL, DN 75 MM, JUNTA ELÁSTICA, FORNECIDO E INSTALADO EM RAMAL DE DESCARGA OU RAMAL DE ESGOTO SANITÁRIO. AF_08/2022	UN	1,00	R\$ 20,38	28,82	R\$ 26,25	R\$ 26,25
1.14.5.30	89746	SINAPI	JOELHO 45 GRAUS, PVC, SERIE NORMAL, ESGOTO PREDIAL, DN 100 MM, JUNTA ELÁSTICA, FORNECIDO E INSTALADO EM RAMAL DE DESCARGA OU RAMAL DE ESGOTO SANITÁRIO. AF_08/2022	UN	2,00	R\$ 24,36	28,82	R\$ 31,38	R\$ 62,76
1.14.5.31	89724	SINAPI	JOELHO 90 GRAUS, PVC, SERIE NORMAL, ESGOTO PREDIAL, DN 40 MM, JUNTA SOLDÁVEL, FORNECIDO E INSTALADO EM RAMAL DE DESCARGA OU RAMAL DE ESGOTO SANITÁRIO. AF_08/2022	UN	28,00	R\$ 8,38	28,82	R\$ 10,80	R\$ 302,40
1.14.5.32	89731	SINAPI	JOELHO 90 GRAUS, PVC, SERIE NORMAL, ESGOTO PREDIAL, DN 50 MM, JUNTA ELÁSTICA, FORNECIDO E INSTALADO EM RAMAL DE DESCARGA OU RAMAL DE ESGOTO SANITÁRIO. AF_08/2022	UN	62,00	R\$ 13,07	28,82	R\$ 16,84	R\$ 1.044,08
1.14.5.33	89737	SINAPI	JOELHO 90 GRAUS, PVC, SERIE NORMAL, ESGOTO PREDIAL, DN 75 MM, JUNTA ELÁSTICA, FORNECIDO E INSTALADO EM RAMAL DE DESCARGA OU RAMAL DE ESGOTO SANITÁRIO. AF_08/2022	UN	5,00	R\$ 19,60	28,82	R\$ 25,25	R\$ 126,25
1.14.5.34	89744	SINAPI	JOELHO 90 GRAUS, PVC, SERIE NORMAL, ESGOTO PREDIAL, DN 100 MM, JUNTA ELÁSTICA, FORNECIDO E INSTALADO EM RAMAL DE DESCARGA OU RAMAL DE ESGOTO SANITÁRIO. AF_08/2022	UN	8,00	R\$ 23,69	28,82	R\$ 30,52	R\$ 244,16
1.14.5.35	89785	SINAPI	JUNÇÃO SIMPLES, PVC, SERIE NORMAL, ESGOTO PREDIAL, DN 50 X 50 MM, JUNTA ELÁSTICA, FORNECIDO E INSTALADO EM RAMAL DE DESCARGA OU RAMAL DE ESGOTO SANITÁRIO. AF_08/2022	UN	5,00	R\$ 22,87	28,82	R\$ 29,46	R\$ 147,30




1.14.5.36	89569	SINAPI	JUNÇÃO SIMPLES, PVC, SERIE R, ÁGUA PLUVIAL, DN 100 X 75 MM, JUNTA ELÁSTICA, FORNECIDO E INSTALADO EM RAMAL DE ENCAMINHAMENTO. AF_06/2022	UN	1,00	R\$ 76,16	28,82	R\$ 98,11	R\$ 98,11
1.14.5.37	89797	SINAPI	JUNÇÃO SIMPLES, PVC, SERIE NORMAL, ESGOTO PREDIAL, DN 100 X 100 MM, JUNTA ELÁSTICA, FORNECIDO E INSTALADO EM RAMAL DE DESCARGA OU RAMAL DE ESGOTO SANITÁRIO. AF_08/2022	UN	2,00	R\$ 43,49	28,82	R\$ 56,02	R\$ 112,04
1.14.5.38	89753	SINAPI	LUVA SIMPLES, PVC, SERIE NORMAL, ESGOTO PREDIAL, DN 50 MM, JUNTA ELÁSTICA, FORNECIDO E INSTALADO EM RAMAL DE DESCARGA OU RAMAL DE ESGOTO SANITÁRIO. AF_08/2022	UN	85,00	R\$ 7,56	28,82	R\$ 9,74	R\$ 827,90
1.14.5.39	89774	SINAPI	LUVA SIMPLES, PVC, SERIE NORMAL, ESGOTO PREDIAL, DN 75 MM, JUNTA ELÁSTICA, FORNECIDO E INSTALADO EM RAMAL DE DESCARGA OU RAMAL DE ESGOTO SANITÁRIO. AF_08/2022	UN	5,00	R\$ 12,21	28,82	R\$ 15,79	R\$ 78,65
1.14.5.40	89778	SINAPI	LUVA SIMPLES, PVC, SERIE NORMAL, ESGOTO PREDIAL, DN 100 MM, JUNTA ELÁSTICA, FORNECIDO E INSTALADO EM RAMAL DE DESCARGA OU RAMAL DE ESGOTO SANITÁRIO. AF_08/2022	UN	25,00	R\$ 13,80	28,82	R\$ 17,78	R\$ 444,50
1.14.5.41	89784	SINAPI	TE, PVC, SERIE NORMAL, ESGOTO PREDIAL, DN 50 X 50 MM, JUNTA ELÁSTICA, FORNECIDO E INSTALADO EM RAMAL DE DESCARGA OU RAMAL DE ESGOTO SANITÁRIO. AF_08/2022	UN	8,00	R\$ 20,97	28,82	R\$ 27,01	R\$ 216,08
1.14.5.42	89860	SINAPI	TE, PVC, SERIE NORMAL, ESGOTO PREDIAL, DN 108 X 100 MM, JUNTA ELÁSTICA, FORNECIDO E INSTALADO EM SUBCOLETOR AÉREO DE ESGOTO SANITÁRIO. AF_08/2022	UN	16,00	R\$ 41,96	28,82	R\$ 54,05	R\$ 864,80
1.14.5.43	89860	SINAPI	TE, PVC, SERIE NORMAL, ESGOTO PREDIAL, DN 108 X 100 MM, JUNTA ELÁSTICA, FORNECIDO E INSTALADO EM SUBCOLETOR AÉREO DE ESGOTO SANITÁRIO. AF_08/2022	UN	1,00	R\$ 41,96	28,82	R\$ 54,05	R\$ 54,05
1.14.5.44	89796	SINAPI	TE, PVC, SERIE NORMAL, ESGOTO PREDIAL, DN 100 X 100 MM, JUNTA ELÁSTICA, FORNECIDO E INSTALADO EM RAMAL DE DESCARGA OU RAMAL DE ESGOTO SANITÁRIO. AF_08/2022	UN	2,00	R\$ 36,99	28,82	R\$ 47,65	R\$ 95,30
1.14.6	<b>FOSSA E SUMIDOURO</b>								<b>R\$ 21.646,41</b>
1.14.6.1	CP8.002	Composições Próprias	CONJUNTO FOSSA E SUMIDOURO COM TANQUE SÉPTICO DE 244X194X200CM E SUMIDOURO COM DIMENSÕES EXTERNAS DE 191X538X200CM CONFORME PROJETO	un	1,00	R\$ 16.803,61	28,82	R\$ 21.646,41	R\$ 21.646,41
1.14.7	<b>GÁS COMPRIMIDO</b>								<b>R\$ 380,11</b>
1.14.7.1	103835	SINAPI	TUBO EM COBRE RÍGIDO, DN 15 MM, CLASSE A, SEM ISOLAMENTO, INSTALADO EM RAMAL E SUB-RAMAL DE GÁS MEDICINAL - FORNECIMENTO E INSTALAÇÃO. AF_04/2022	M	4,56	R\$ 47,75	28,82	R\$ 61,51	R\$ 280,49
1.14.7.2	92692	SINAPI	NIPE, EM FERRO GALVANIZADO, CONEXÃO ROSQUEADA, DN 15 (1/2"), INSTALADO EM RAMAIS E SUB-RAMAIS DE GÁS - FORNECIMENTO E INSTALAÇÃO. AF_10/2020	UN	2,00	R\$ 12,54	28,82	R\$ 16,15	R\$ 32,30
1.14.7.3	92699	SINAPI	JOELHO 90 GRAUS, EM FERRO GALVANIZADO, CONEXÃO ROSQUEADA, DN 15 (1/2"), INSTALADO EM RAMAIS E SUB-RAMAIS DE GÁS - FORNECIMENTO E INSTALAÇÃO. AF_10/2020	UN	3,00	R\$ 17,42	28,82	R\$ 22,44	R\$ 67,32
1.15	<b>INSTALAÇÕES ELÉTRICAS</b>								<b>R\$ 47.728,45</b>
1.15.1	<b>QUADROS DE DISTRIBUIÇÃO</b>								<b>R\$ 3.967,77</b>
1.15.1.1	101882	SINAPI	QUADRO DE DISTRIBUIÇÃO DE ENERGIA EM CHAPA DE AÇO GALVANIZADO, DE EMBUTIR, COM BARRAMENTO TRIFÁSICO, PARA 30 DISJUNTORES DIN 225A - FORNECIMENTO E INSTALAÇÃO. AF_10/2020	UN	3,00	R\$ 830,26	28,82	R\$ 1.069,54	R\$ 3.208,62
1.15.1.2	101881	SINAPI	QUADRO DE DISTRIBUIÇÃO DE ENERGIA EM CHAPA DE AÇO GALVANIZADO, DE EMBUTIR, COM BARRAMENTO TRIFÁSICO, PARA 40 DISJUNTORES DIN 100A - FORNECIMENTO E INSTALAÇÃO. AF_10/2020	UN	1,00	R\$ 589,31	28,82	R\$ 759,15	R\$ 759,15
1.15.2	<b>CAIXAS DE PASSAGEM</b>								<b>R\$ 4.399,68</b>
1.15.2.1	91940	SINAPI	CAIXA RETANGULAR 4" X 2" MÉDIA (1,30 M DO PISO), PVC, INSTALADA EM PAREDE - FORNECIMENTO E INSTALAÇÃO. AF_03/2023	UN	71,00	R\$ 15,69	28,82	R\$ 20,21	R\$ 1.434,91
1.15.2.2	91941	SINAPI	CAIXA RETANGULAR 4" X 2" BAIXA (0,30 M DO PISO), PVC, INSTALADA EM PAREDE - FORNECIMENTO E INSTALAÇÃO. AF_03/2023	UN	22,00	R\$ 9,84	28,82	R\$ 12,68	R\$ 278,96




1.15.2.3	92868	SINAPI	CAIXA RETANGULAR 4" X 2", METÁLICA, INSTALADA EM PISO - FORNECIMENTO E INSTALAÇÃO. AF_03/2023	UN	1,00	R\$ 14,86	28,82	R\$ 19,14	R\$ 19,14
1.15.2.4	101876	SINAPI	QUADRO DE DISTRIBUIÇÃO DE ENERGIA EM PVC, DE EMBUTIR, SEM BARRAMENTO, PARA 6 DISJUNTORES - FORNECIMENTO E INSTALAÇÃO. AF_10/2020	UN	1,00	R\$ 62,20	28,82	R\$ 80,13	R\$ 80,13
1.15.2.5	97892	SINAPI	CAIXA ENTERRADA ELÉTRICA RETANGULAR, EM ALVENARIA COM BLOCOS DE CONCRETO, FUNDO COM BRITA, DIMENSÕES INTERNAS: 0,6X0,6X0,6 M. AF_12/2020	UN	6,00	R\$ 326,88	28,82	R\$ 421,09	R\$ 2.526,54
<b>1.15.3</b>	<b>ELETRODUTOS, PERFILADOS E CONEXÕES</b>								<b>R\$ 14.134,00</b>
1.15.3.1	91863	SINAPI	ELETRODUTO RÍGIDO ROSCÁVEL, PVC, DN 25 MM (3/4"), PARA CIRCUITOS TERMINAIS, INSTALADO EM FORRO - FORNECIMENTO E INSTALAÇÃO. AF_03/2023	M	38,84	R\$ 8,89	28,82	R\$ 11,45	R\$ 444,72
1.15.3.2	93008	SINAPI	ELETRODUTO RÍGIDO ROSCÁVEL, PVC, DN 50 MM (1 1/2"), PARA REDE ENTERRADA DE DISTRIBUIÇÃO DE ENERGIA ELÉTRICA - FORNECIMENTO E INSTALAÇÃO. AF_12/2021	M	1,99	R\$ 13,64	28,82	R\$ 17,57	R\$ 34,96
1.15.3.3	91865	SINAPI	ELETRODUTO RÍGIDO ROSCÁVEL, PVC, DN 40 MM (1 1/4"), PARA CIRCUITOS TERMINAIS, INSTALADO EM FORRO - FORNECIMENTO E INSTALAÇÃO. AF_03/2023	M	93,01	R\$ 14,55	28,82	R\$ 18,74	R\$ 1.743,01
1.15.3.4	91864	SINAPI	ELETRODUTO RÍGIDO ROSCÁVEL, PVC, DN 32 MM (1"), PARA CIRCUITOS TERMINAIS, INSTALADO EM FORRO - FORNECIMENTO E INSTALAÇÃO. AF_03/2023	M	2,18	R\$ 11,74	28,82	R\$ 15,12	R\$ 32,96
1.15.3.5	91836	SINAPI	ELETRODUTO FLEXÍVEL CORRUGADO, PVC, DN 32 MM (1"), PARA CIRCUITOS TERMINAIS, INSTALADO EM FORRO - FORNECIMENTO E INSTALAÇÃO. AF_03/2023	M	447,00	R\$ 18,44	28,82	R\$ 23,75	R\$ 10.616,25
1.15.3.6	91890	SINAPI	CURVA 90 GRAUS PARA ELETRODUTO, PVC, ROSCÁVEL, DN 25 MM (3/4"), PARA CIRCUITOS TERMINAIS, INSTALADA EM FORRO - FORNECIMENTO E INSTALAÇÃO. AF_03/2023	UN	14,00	R\$ 11,56	28,82	R\$ 14,89	R\$ 208,46
1.15.3.7	91893	SINAPI	CURVA 90 GRAUS PARA ELETRODUTO, PVC, ROSCÁVEL, DN 32 MM (1"), PARA CIRCUITOS TERMINAIS, INSTALADA EM FORRO - FORNECIMENTO E INSTALAÇÃO. AF_03/2023	UN	1,00	R\$ 14,21	28,82	R\$ 18,31	R\$ 18,31
1.15.3.8	91896	SINAPI	CURVA 90 GRAUS PARA ELETRODUTO, PVC, ROSCÁVEL, DN 40 MM (1 1/4"), PARA CIRCUITOS TERMINAIS, INSTALADA EM FORRO - FORNECIMENTO E INSTALAÇÃO. AF_03/2023	UN	14,00	R\$ 16,35	28,82	R\$ 21,06	R\$ 294,84
1.15.3.9	93018	SINAPI	CURVA 90 GRAUS PARA ELETRODUTO, PVC, ROSCÁVEL, DN 50 MM (1 1/2"), PARA REDE ENTERRADA DE DISTRIBUIÇÃO DE ENERGIA ELÉTRICA - FORNECIMENTO E INSTALAÇÃO. AF_12/2021	UN	1,00	R\$ 19,80	28,82	R\$ 25,51	R\$ 25,51
1.15.3.10	91875	SINAPI	LUVA PARA ELETRODUTO, PVC, ROSCÁVEL, DN 25 MM (3/4"), PARA CIRCUITOS TERMINAIS, INSTALADA EM FORRO - FORNECIMENTO E INSTALAÇÃO. AF_03/2023	UN	28,00	R\$ 7,21	28,82	R\$ 9,29	R\$ 260,12
1.15.3.11	91876	SINAPI	LUVA PARA ELETRODUTO, PVC, ROSCÁVEL, DN 32 MM (1"), PARA CIRCUITOS TERMINAIS, INSTALADA EM FORRO - FORNECIMENTO E INSTALAÇÃO. AF_03/2023	UN	2,00	R\$ 8,62	28,82	R\$ 11,10	R\$ 22,20
1.15.3.12	91877	SINAPI	LUVA PARA ELETRODUTO, PVC, ROSCÁVEL, DN 40 MM (1 1/4"), PARA CIRCUITOS TERMINAIS, INSTALADA EM FORRO - FORNECIMENTO E INSTALAÇÃO. AF_03/2023	UN	28,00	R\$ 10,51	28,82	R\$ 13,54	R\$ 379,12
1.15.3.13	93013	SINAPI	LUVA PARA ELETRODUTO, PVC, ROSCÁVEL, DN 50 MM (1 1/2"), PARA REDE ENTERRADA DE DISTRIBUIÇÃO DE ENERGIA ELÉTRICA - FORNECIMENTO E INSTALAÇÃO. AF_12/2021	UN	2,00	R\$ 13,02	28,82	R\$ 16,77	R\$ 33,54
<b>1.15.4</b>	<b>CHAVES, FUSÍVEIS E DISJUNTORES</b>								<b>R\$ 1.806,81</b>
1.15.4.1	93653	SINAPI	DISJUNTOR MONOPOLAR TIPO DIN, CORRENTE NOMINAL DE 10A - FORNECIMENTO E INSTALAÇÃO. AF_10/2020	UN	4,00	R\$ 7,96	28,82	R\$ 30,25	R\$ 41,00
1.15.4.2	93654	SINAPI	DISJUNTOR MONOPOLAR TIPO DIN, CORRENTE NOMINAL DE 16A - FORNECIMENTO E INSTALAÇÃO. AF_10/2020	UN	15,00	R\$ 8,53	28,82	R\$ 10,99	R\$ 164,85
1.15.4.3	93655	SINAPI	DISJUNTOR MONOPOLAR TIPO DIN, CORRENTE NOMINAL DE 20A - FORNECIMENTO E INSTALAÇÃO. AF_10/2020	UN	1,00	R\$ 9,61	28,82	R\$ 12,38	R\$ 12,38
1.15.4.4	93656	SINAPI	DISJUNTOR MONOPOLAR TIPO DIN, CORRENTE NOMINAL DE 25A - FORNECIMENTO E INSTALAÇÃO. AF_10/2020	UN	6,00	R\$ 9,61	28,82	R\$ 12,38	R\$ 74,28

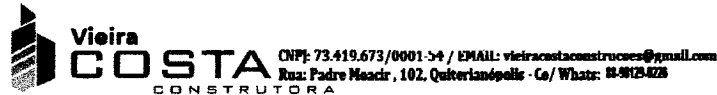
1.15.4.5	93669	SINAPI	DISJUNTOR TRIPOLAR TIPO DIN, CORRENTE NOMINAL DE 20A - FORNECIMENTO E INSTALAÇÃO. AF. 10/2020	UN	1,00	R\$ 51,63	28,82	R\$ 66,51	R\$ 66,51
1.15.4.6	93671	SINAPI	DISJUNTOR TRIPOLAR TIPO DIN, CORRENTE NOMINAL DE 32A - FORNECIMENTO E INSTALAÇÃO. AF. 10/2020	UN	1,00	R\$ 55,56	28,82	R\$ 71,57	R\$ 71,57
	00034714	SINAPI	DISJUNTOR TERMOMAGNETICO PARA TRILHO DIN (IEC), TRIPOLAR, 63 A - BDI = 10,89	UN	1,00	R\$ 47,49	10,89	R\$ 52,66	R\$ 52,66
	C1104	SEINFRA	DISJUNTOR TRIPOLAR (ACIONAMENTO NA PORTA DO Q.D.ATE 100A	UN	1,00	R\$ 209,92	28,82	R\$ 270,42	R\$ 270,42
1.15.4.9	00039475	SINAPI	DISPOSITIVO DPS CLASSE II, 1 POLO, TENSÃO MÁXIMA DE 385 V, CORRENTE MÁXIMA DE "45" KA (TIPO AC) - BDI = 10,89	UN	4,00	R\$ 88,48	10,89	R\$ 98,12	R\$ 392,48
1.15.4.10	C4530	SEINFRA	DISJUNTOR DIFERENCIAL DR-16A - 40A, 30mA	UN	4,00	R\$ 128,23	28,82	R\$ 165,19	R\$ 660,76
<b>1.15.5 FIOS E CABOS</b>									<b>R\$ 17.226,14</b>
1.15.5.1	91926	SINAPI	CABO DE COBRE FLEXÍVEL ISOLADO, 2,5 MM², ANTI-CHAMA 450/750 V, PARA CIRCUITOS TERMINAIS - FORNECIMENTO E INSTALAÇÃO. AF. 03/2023	M	1.788,00	R\$ 3,35	28,82	R\$ 4,32	R\$ 7.724,16
1.15.5.2	91928	SINAPI	CABO DE COBRE FLEXÍVEL ISOLADO, 4 MM², ANTI-CHAMA 450/750 V, PARA CIRCUITOS TERMINAIS - FORNECIMENTO E INSTALAÇÃO. AF. 03/2023	M	306,70	R\$ 5,14	28,82	R\$ 6,62	R\$ 2.030,35
1.15.5.3	91932	SINAPI	CABO DE COBRE FLEXÍVEL ISOLADO, 10 MM², ANTI-CHAMA 450/750 V, PARA CIRCUITOS TERMINAIS - FORNECIMENTO E INSTALAÇÃO. AF. 03/2023	M	106,00	R\$ 12,64	28,82	R\$ 14,28	R\$ 1.725,68
1.15.5.4	92981	SINAPI	CABO DE COBRE FLEXÍVEL ISOLADO, 16 MM², ANTI-CHAMA 450/750 V, PARA DISTRIBUIÇÃO - FORNECIMENTO E INSTALAÇÃO. AF. 12/2015	M	105,60	R\$ 11,39	28,82	R\$ 14,67	R\$ 1.549,15
1.15.5.5	92984	SINAPI	CABO DE COBRE FLEXÍVEL ISOLADO, 25 MM², ANTI-CHAMA 0,6/1,0 KV, PARA REDE ENTERRADA DE DISTRIBUIÇÃO DE ENERGIA ELÉTRICA - FORNECIMENTO E INSTALAÇÃO. AF. 12/2021	M	160,00	R\$ 20,36	28,82	R\$ 26,23	R\$ 4.196,80
<b>1.15.6 PADRÃO DE ENTRADA DE ENERGIA</b>									<b>R\$ 6.273,85</b>
1.15.6.1	101512	SINAPI	ENTRADA DE ENERGIA ELÉTRICA, AÉREA, TRIFÁSICA, COM CAIXA DE EMBUTIR, CABO DE 35 MM² E DISJUNTOR DIN 50A (NÃO INCLUSO O POSTE DE CONCRETO).	UN	1,00	R\$ 1.786,17	28,82	R\$ 2.300,94	R\$ 2.300,94
1.15.6.2	97362	SINAPI	QUADRO DE MEDIÇÃO GERAL DE ENERGIA PARA BARRAMENTO BLINDADO COM 4 MEDIADORES - FORNECIMENTO E INSTALAÇÃO. AF. 10/2020	UN	1,00	R\$ 1.131,98	28,82	R\$ 1.458,22	R\$ 1.458,22
1.15.6.3	100612	SINAPI	NOMINAL DE 11 M, CARGA NOMINAL DE 600 DAN, ENGASTAMENTO BASE CONCRETADA COM 1 M DE CONCRETO E 0,7 M DE SOLO (NÃO INCLUI)	UN	1,00	R\$ 874,04	28,82	R\$ 1.125,94	R\$ 1.125,94
1.15.6.4	00041204	SINAPI	POSTE DE CONCRETO ARMADO DE SECAO DUPLA T, EXTENSAO DE 11,00 M, RESISTENCIA DE 600 OAM, TIPO B - BDI = 10,89	UN	1,00	R\$ 1.252,46	10,89	R\$ 1.388,85	R\$ 1.388,85
<b>1.16 OUTRAS INSTALAÇÕES</b>									<b>R\$ 81.484,25</b>
<b>1.16.1 CABEAMENTO ESTRUTURADO</b>									<b>R\$ 8.991,96</b>
1.16.1.1	98305	SINAPI	RACK FECHADO PARA SERVIDOR - FORNECIMENTO E INSTALAÇÃO. AF. 11/2019	UN	1,00	R\$ 1.667,82	28,82	R\$ 2.148,49	R\$ 2.148,49
1.16.1.2	91940	SINAPI	CAIXA RETANGULAR 4" X 2" MÉDIA (1,30 M DO PISO), PVC, INSTALADA EM PAREDE - FORNECIMENTO E INSTALAÇÃO. AF. 03/2023	UN	12,00	R\$ 15,69	28,82	R\$ 20,21	R\$ 242,52
1.16.1.3	100556	SINAPI	CAIXA DE PASSAGEM PARA TELEFONE 15X15X10CM (SOBREPOR), FORNECIMENTO E INSTALAÇÃO. AF. 11/2019	UN	1,00	R\$ 29,84	28,82	R\$ 38,44	R\$ 38,44
1.16.1.4	101795	SINAPI	CAIXA ENTERRADA PARA INSTALAÇÕES TELEFÔNICAS TIPO R1, EM ALVENARIA COM BLOCOS DE CONCRETO, DIMENSÕES INTERNAS: 0,35X0,60X0,60 M, EXCLUINDO TAMPAO. AF. 12/2020	UN	1,00	R\$ 491,55	28,82	R\$ 633,21	R\$ 633,21
	101798	SINAPI	TAMPA PARA CAIXA TIPO R1, EM FERRO FUNDIDO, DIMENSÕES INTERNAS: 0,40 X 0,60 M - FORNECIMENTO E INSTALAÇÃO. AF. 12/2020	UN	2,00	R\$ 287,87	28,82	R\$ 370,83	R\$ 741,66
1.16.1.6	91863	SINAPI	ELETRODUTO RÍGIDO ROSCÁVEL, PVC, DN 25 MM (3/4"), PARA CIRCUITOS TERMINAIS, INSTALADO EM FORRO - FORNECIMENTO E INSTALAÇÃO. AF. 03/2023	M	72,12	R\$ 8,89	28,82	R\$ 11,45	R\$ 825,77
1.16.1.7	C1154	SEINFRA	DUTO PERFORADO - ELETROCALHA CHAPA DE AÇO 100 X 200mm	M	1,64	R\$ 85,12	28,82	R\$ 109,65	R\$ 179,83
1.16.1.8	C0542	SEINFRA	CABO LÓGICO 4 PARES, CATEGORIA 4 - UTP (20 MPBS)	M	164,36	R\$ 12,30	28,82	R\$ 15,84	R\$ 2.803,46
1.16.1.9	98307	SINAPI	TOMADA DE REDE RI4S - FORNECIMENTO E INSTALAÇÃO. AF. 11/2019	UN	12,00	R\$ 35,87	28,82	R\$ 46,21	R\$ 554,52
1.16.1.10	98301	SINAPI	PATCH PANEL 24 PORTAS, CATEGORIA SE - FORNECIMENTO E INSTALAÇÃO. AF. 11/2019	UN	1,00	R\$ 484,44	28,82	R\$ 624,06	R\$ 624,06
<b>1.16.2 CLIMATIZAÇÃO (INFRA-ESTRUTURA)</b>									<b>R\$ 22.566,74</b>
1.16.2.1	89356	SINAPI	TUBO, PVC, SOLDÁVEL, DN 25MM, INSTALADO EM RAMAL OU SUB-RAMAL DE ÁGUA - FORNECIMENTO E INSTALAÇÃO. AF. 06/2022	M	21,00	R\$ 20,39	28,82	R\$ 26,27	R\$ 551,67



1.16.2.2	00039716	SINAPI	TUBO DE ESPUMA DE POLIETILENO EXPANDIDO FLEXIVEL PARA ISOLAMENTO TERMICO DE TUBULACAO DE AR CONDICIONADO, AGUA QUENTE, DN 3/8", E= 10 MM - BDI = 10,89	M	255,63	R\$ 1,17	10,89	R\$ 1,30	R\$ 332,32
1.16.2.3	103290	SINAPI	TUBO EM COBRE FLEXIVEL, DN 3/8", COM ISOLAMENTO, INSTALADO EM FORRO, PARA RAMAL DE ALIMENTACAO DE AR CONDICIONADO, INCLUSO FIXADOR. AF_11/2021	M	255,63	R\$ 34,96	28,82	R\$ 45,04	R\$ 11.513,58
1.16.2.4	C4335	SEINFRA	DUTO PERFORADO - ELETROCALHA CHAPA DE ACO (100X300)mm	M	11,13	R\$ 126,34	28,82	R\$ 162,75	R\$ 1.811,41
1.16.2.5	C1155	SEINFRA	DUTO PERFORADO - ELETROCALHA CHAPA DE ACO (100X100)mm	M	49,08	R\$ 73,53	28,82	R\$ 94,72	R\$ 4.080,54
1.16.2.6	96562	SINAPI	SUPOORTE PARA ELETROCALHA LISA OU PERFORADA EM ACO GALVANIZADO, LARGURA 400 MM, EM PERFILADO COM COMPRIMENTO DE 45 CM FIXADO EM LAJE, POR METRO DE ELETROCALHA FIXADA. AF_09/2023	M	54,21	R\$ 46,77	28,82	R\$ 60,25	R\$ 3.266,15
1.16.2.7	96559	SINAPI	SUPOORTE PARA DUTO EM CHAPA GALVANIZADA BITOLA 26, EM PERFILADO COM COMPRIMENTO DE 35 CM FIXADO EM LAJE, POR METRO DE DUTO FIXADO. AF_09/2023	M2	2,22	R\$ 32,07	28,82	R\$ 41,31	R\$ 91,71
1.16.2.8	CPB 004	Composições Próprias	Duto flexível alumunizado, seção circular de 10cm (4"), com isolamento térmico em lâ de vidro	M	8,88	R\$ 46,33	28,82	R\$ 59,68	R\$ 529,96
1.16.2.9	CPB 005	Composições Próprias	EXAUSTOR PARA BANHEIRO, COM SENSOR DE PRESENCIA, SAÍDA PARA TUBO FLEXÍVEL DE 100MM, INCLUSO SAÍDA DE AR EMBUTIDO EM LAJE	UM	2,00	R\$ 151,14	28,82	R\$ 194,70	R\$ 389,40
1.16.3	<b>SISTEMA DE ENERGIA SOLAR</b>								<b>R\$ 30.325,55</b>
1.16.3.1	CPB-006	Composições Próprias	Sistema completo de energia solar fotovoltaica, potência 30,25kwp, composta por 55 módulos - JA Solar 550W(placas coletoras), área necessária para a instalação do sistema 195,00m2, monitoramento em tempo real viaAPP, produção esperada de 3.723 Kwh/mês - 44.678kwh/ano, conforme projeto, instalado (und-módulo)	UN	55,00	R\$ 710,30	28,82	R\$ 915,01	R\$ 50.325,55
1.17	<b>APARELHOS HIDROSSANITÁRIOS</b>								<b>R\$ 33.834,94</b>
1.17.1	<b>LOUÇAS</b>								<b>R\$ 10.284,91</b>
1.17.1.1	86904	SINAPI	LAVATÓRIO LOUÇA BRANCA SUSPENSO, 29,5 X 39CM OU EQUIVALENTE, PADRÃO POPULAR - FORNECIMENTO E INSTALAÇÃO. AF_01/2020	UN	14,00	R\$ 125,68	28,82	R\$ 161,90	R\$ 2.266,60
1.17.1.2	86920	SINAPI	TANQUE DE LOUÇA BRANCA COM COLUNA, 30L OU EQUIVALENTE, INCLUSO SIFÃO FLEXÍVEL EM PVC, VÁLVULA PLÁSTICA E TORNEIRA DE METAL CROMADO PADRÃO POPULAR - FORNECIMENTO E INSTALAÇÃO. AF_01/2020	UN	1,00	R\$ 656,84	28,82	R\$ 846,14	R\$ 846,14
1.17.1.3	95472	SINAPI	VASO SANITÁRIO SIFONADO CONVENCIONAL PARA PCD SEM FURO FRONTAL COM LOUÇA BRANCA SEM ASSENTO, INCLUSO CONJUNTO DE LIGAÇÃO PARA BACIA SANITÁRIA AJUSTÁVEL - FORNECIMENTO E INSTALAÇÃO. AF_01/2020	UN	7,00	R\$ 629,56	28,82	R\$ 811,00	R\$ 5.677,00
1.17.1.4	95547	SINAPI	SABONETEIRA PLÁSTICA TIPO DISPENSER PARA SABONETE LÍQUIDO COM RESERVATÓRIO 800 A 1500 ML, INCLUSO FIXAÇÃO. AF_01/2020	UN	18,00	R\$ 49,94	28,82	R\$ 64,33	R\$ 1.157,94
1.17.1.5	100849	SINAPI	ASSENTO SANITÁRIO CONVENCIONAL - FORNECIMENTO E INSTALAÇÃO. AF_01/2020	UN	7,00	R\$ 35,08	28,82	R\$ 45,19	R\$ 316,33
1.17.2	<b>BANCADAS</b>								<b>R\$ 14.685,81</b>
1.17.2.1	00011687	SINAPI	BANCADA/TAMPO ACO INOX (AISI 304), LARGURA 60 CM, COM RODABANCA (NAO INCLUI PÉS DE APOIO) - BDI = 10,89	M	16,50	R\$ 725,39	10,89	R\$ 804,38	R\$ 13.272,27
1.17.2.2	00037590	SINAPI	SUPOORTE MAO-FRANCESA EM ACO, ABAS IGUAIS 30 CM, CAPACIDADE MINIMA 60 KG, BRANCO - BDI = 10,89	UN	16,00	R\$ 11,78	10,89	R\$ 13,06	R\$ 208,96
1.17.2.3	00011795	SINAPI	GRANITO PARA BANCADA, POLIDO, TIPO ANDORINHA/ QUARTZ/ CASTELO/ CORUMBA OU OUTROS EQUIVALENTES DA REGIÃO, E= *2,5" CM - BDI = 10,89	M2	2,64	R\$ 411,30	10,89	R\$ 456,09	R\$ 1.204,08
1.17.3	<b>TORNEIRAS, REGISTROS, VÁLVULAS E METAIS</b>								<b>R\$ 4.817,74</b>
1.17.3.1	86914	SINAPI	TORNEIRA CROMADA 1/2 OU 3/4 PARA TANQUE, PADRÃO MÉDIO - FORNECIMENTO E INSTALAÇÃO. AF_01/2020	UN	1,00	R\$ 68,97	28,82	R\$ 88,85	R\$ 88,85
1.17.3.2	100853	SINAPI	TORNEIRA CROMADA DE MESA PARA LAVATORIO, TIPO MONOCOMANDO. AF_01/2020	UN	14,00	R\$ 240,54	28,82	R\$ 309,86	R\$ 4.338,04
1.17.3.3	86909	SINAPI	TORNEIRA CROMADA TUBO MÓVEL, DE MESA, 1/2 OU 3/4, PARA PIA DE COZINHA, PADRÃO ALTO - FORNECIMENTO E INSTALAÇÃO. AF_01/2020	UN	1,00	R\$ 90,87	28,82	R\$ 117,06	R\$ 117,06
1.17.3.4	86916	SINAPI	TORNEIRA PLÁSTICA 3/4 PARA TANQUE - FORNECIMENTO E INSTALAÇÃO. AF_01/2020	UN	11,00	R\$ 19,32	28,82	R\$ 24,89	R\$ 273,79



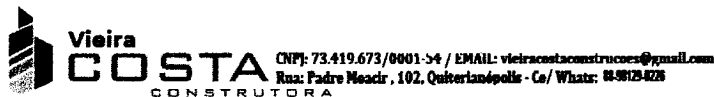
1.17.4 OUTROS APARELHOS								R\$ 28.067,88	
1.17.4.1	86936	SINAPI	CUBA DE EMBUTIR DE AÇO INOXIDÁVEL MÉDIA, INCLUSO VÁLVULA TIPO AMERICANA E SIFÃO TIPO GARRAFA EM METAL CROMADO - FORNECIMENTO E INSTALAÇÃO. AF. 01/2020	UN	7,00	RS 427,98	28,82	RS 551,32	RS 3.859,24
	100856	SINAPI	BARRA DE APOIO RETA, EM AÇO INOX POLIDO, COMPRIMENTO 60CM, FIXADA NA PAREDE - FORNECIMENTO E INSTALAÇÃO. AF. 01/2020	UN	6,00	RS 303,71	28,82	RS 391,24	RS 2.347,44
1.17.4.3	100868	SINAPI	BARRA DE APOIO RETA, EM AÇO INOX POLIDO, COMPRIMENTO 80 CM, FIXADA NA PAREDE - FORNECIMENTO E INSTALAÇÃO. AF. 01/2020	UN	25,00	RS 335,06	28,82	RS 431,62	RS 10.790,50
1.17.4.4	100865	SINAPI	BARRA DE APOIO LATERAL ARTICULADA, COM TRAVA, EM AÇO INOX POLIDO, FIXADA NA PAREDE - FORNECIMENTO E INSTALAÇÃO. AF. 01/2020	UN	3,00	RS 569,07	28,82	RS 733,08	RS 2.199,24
1.17.4.5	102609	SINAPI	CAIXA D'ÁGUA EM POLIETILENO, 2000 LITROS - FORNECIMENTO E INSTALAÇÃO. AF. 06/2021	UN	2,00	RS 967,52	28,82	RS 1.246,36	RS 2.492,72
1.17.4.6	100860	SINAPI	CHUVEIRO ELÉTRICO COMUM CORPO PLÁSTICO, TIPO DUCHA FORNECIMENTO E INSTALAÇÃO. AF. 01/2020	UN	3,00	RS 82,17	28,82	RS 105,85	RS 317,55
1.17.4.7	100875	SINAPI	BANCO ARTICULADO, EM AÇO INOX, PARA PCD, FIXADO NA PAREDE - FORNECIMENTO E INSTALAÇÃO. AF. 01/2020	UN	3,00	RS 1.050,87	28,82	RS 1.353,73	RS 4.061,19
<b>1.18 APARELHOS ELÉTRICOS</b>								<b>R\$ 18.189,96</b>	
<b>1.18.1 LUMINÁRIAS</b>								<b>R\$ 14.577,72</b>	
1.18.1.1	100905	SINAPI	LUMINÁRIA DUPLA TIPO CALHA, DE SOBREPOR, COM 4 LÂMPADAS TUBULARES FLUORESCENTES DE 18 W, COM REATORES DE PARTIDA RÁPIDA - FORNECIMENTO E INSTALAÇÃO. AF. 02/2020	UN	11,00	RS 198,42	28,82	RS 255,60	RS 2.811,60
1.18.1.2	97585	SINAPI	LUMINÁRIA TIPO CALHA, DE SOBREPOR, COM 2 LÂMPADAS TUBULARES FLUORESCENTES DE 18 W, COM REATOR DE PARTIDA RÁPIDA - FORNECIMENTO E INSTALAÇÃO. AF. 02/2020	UN	27,00	RS 99,21	28,82	RS 127,80	RS 3.450,60
1.18.1.3	97586	SINAPI	LUMINÁRIA TIPO CALHA, DE SOBREPOR, COM 2 LÂMPADAS TUBULARES FLUORESCENTES DE 36 W, COM REATOR DE PARTIDA RÁPIDA - FORNECIMENTO E INSTALAÇÃO. AF. 02/2020	UN	48,00	RS 134,48	28,82	RS 173,24	RS 8.315,52
<b>1.18.2 INTERRUPTORES, TOMADAS E PLACAS</b>								<b>R\$ 8.571,64</b>	
1.18.2.1	92006	SINAPI	TOMADA BAIXA DE EMBUTIR (2 MÓDULOS), 2P+T 10 A, SEM SUPORTE E SEM PLACA - FORNECIMENTO E INSTALAÇÃO. AF. 03/2023	UN	9,00	RS 30,90	28,82	RS 39,81	RS 358,29
1.18.2.2	92004	SINAPI	TOMADA MÉDIA DE EMBUTIR (2 MÓDULOS), 2P+T 10 A, INCLUINDO SUPORTE E PLACA - FORNECIMENTO E INSTALAÇÃO. AF. 03/2023	UN	16,00	RS 46,99	28,82	RS 60,53	RS 968,48
1.18.2.3	92000	SINAPI	TOMADA BAIXA DE EMBUTIR (1 MÓDULO), 2P+T 10 A, INCLUINDO SUPORTE E PLACA - FORNECIMENTO E INSTALAÇÃO. AF. 03/2023	UN	13,00	RS 26,04	28,82	RS 33,54	RS 436,02
1.18.2.4	91994	SINAPI	TOMADA MÉDIA DE EMBUTIR (1 MÓDULO), 2P+T 10 A, SEM SUPORTE E SEM PLACA - FORNECIMENTO E INSTALAÇÃO. AF. 03/2023	UN	13,00	RS 20,34	28,82	RS 26,20	RS 340,60
1.18.2.5	4793	SEINFRA	TOMADA SIMPLES DE PISO 2P+T 20A-250V C/ PLACA EM LATÃO CAIXA 4"x2" (NÃO INCLUI A CAIXA)	UN	1,00	RS 53,46	28,82	RS 68,87	RS 68,87
1.18.2.6	91953	SINAPI	INTERRUPTOR SIMPLES (1 MÓDULO), 10A/250V, INCLUINDO SUPORTE E PLACA - FORNECIMENTO E INSTALAÇÃO. AF. 03/2023	UN	22,00	RS 24,87	28,82	RS 32,04	RS 704,88
1.18.2.7	91955	SINAPI	INTERRUPTOR PARALELO (1 MÓDULO), 10A/250V, INCLUINDO SUPORTE E PLACA - FORNECIMENTO E INSTALAÇÃO. AF. 03/2023	UN	1,00	RS 30,32	28,82	RS 39,06	RS 39,06
	91957	SINAPI	INTERRUPTOR SIMPLES (1 MÓDULO) COM INTERRUPTOR PARALELO (1 MÓDULO), 10A/250V, INCLUINDO SUPORTE E PLACA - FORNECIMENTO E INSTALAÇÃO. AF. 03/2023	UN	1,00	RS 43,17	28,82	RS 55,61	RS 55,61
1.18.2.9	92023	SINAPI	INTERRUPTOR SIMPLES (1 MÓDULO) COM 1 TOMADA DE EMBUTIR 2P+T 10 A, INCLUINDO SUPORTE E PLACA - FORNECIMENTO E INSTALAÇÃO. AF. 03/2023	UN	11,00	RS 42,33	28,82	RS 54,53	RS 599,83
<b>1.19 PINTURA</b>								<b>R\$ 44.612,94</b>	
<b>1.19.1 SOBRE PAREDES E FORROS</b>								<b>R\$ 48.613,46</b>	
1.19.1.1	88497	SINAPI	EMASSAMENTO COM MASSA LÁTEX, APLICAÇÃO EM PAREDE, DUAS DEMÃOES, LIXAMENTO MANUAL. AF. 04/2023	M2	627,59	RS 14,13	28,82	RS 18,20	RS 11.422,14
1.19.1.2	88496	SINAPI	EMASSAMENTO COM MASSA LÁTEX, APLICAÇÃO EM TETO, DUAS DEMÃOES, LIXAMENTO MANUAL. AF. 04/2023	M2	330,57	RS 26,72	28,82	RS 34,42	RS 11.378,22




1.19.1.3	88488	SINAPI	PINTURA LÁTEX ACRÍLICA PREMIUM, APLICAÇÃO MANUAL EM TETO, DUAS DEMÃO. AF. 04/2023	M2	330,57	R\$ 11,88	28,82	R\$ 15,30	R\$ 5.057,72
1.19.1.4	88489	SINAPI	PINTURA LÁTEX ACRÍLICA PREMIUM, APLICAÇÃO MANUAL EM PAREDES, DUAS DEMÃO. AF. 04/2023	M2	1.251,26	R\$ 9,77	28,82	R\$ 12,59	R\$ 15.753,36
1.19.2	<b>SOMRE MADEIRA</b>								<b>R\$ 1.001,90</b>
1.19.2.1	102201	SINAPI	APLICAÇÃO MASSA ACRÍLICA PARA MADEIRA, PARA PINTURA COM TINTA DE ACABAMENTO (PIGMENTADA). AF. 01/2021	M2	26,65	R\$ 14,74	28,82	R\$ 18,99	R\$ 506,08
1.19.2.2	102219	SINAPI	PINTURA TINTA DE ACABAMENTO (PIGMENTADA) ESMALTE SINTÉTICO ACETINADO EM MADEIRA, 2 DEMÃO. AF. 01/2021	M2	26,65	R\$ 14,43	28,82	R\$ 18,59	R\$ 495,42
1.20	<b>SERVIÇOS COMPLEMENTARES</b>								<b>R\$ 13.474,97</b>
1.20.1	<b>TRATAMENTO, CONSERVAÇÃO E LIMPEZA</b>								<b>R\$ 4.284,55</b>
1.20.1.1	99804	SINAPI	LIMPEZA DE PISO CERÂMICO OU PORCELANATO UTILIZANDO DETERGENTE NEUTRO E ESCOVAÇÃO MANUAL. AF. 04/2019	M2	556,90	R\$ 4,84	28,82	R\$ 6,23	R\$ 3.469,49
1.20.1.2	99807	SINAPI	LIMPEZA DE REVESTIMENTO CERÂMICO EM PAREDE UTILIZANDO DETERGENTE NEUTRO E ESCOVAÇÃO MANUAL. AF. 04/2019	M2	433,54	R\$ 1,46	28,82	R\$ 1,88	R\$ 815,06
1.20.2	<b>SERVIÇOS DIVERSOS</b>								<b>R\$ 9.190,42</b>
1.20.2.1	00039621	SINAPI	BARRA ANTIPANICÓ DUPLA, CEGA EM LADO OPOSTO, COR CINZA	PAR	1,00	R\$ 885,79	28,82	R\$ 1.141,07	R\$ 1.141,07
1.20.2.2	CP8-07	Composições Próprias	Brise em madeira pau d' arco, com réguas cantos abaulados 10 x 2cm, protegidas duas demãos de sparkack cetol deck semi-brilho, em todas as faces, antes do assentamento	M²	14,76	R\$ 152,70	28,82	R\$ 196,71	R\$ 2.903,44
1.20.2.3	103946	SINAPI	PLANTIO DE GRAMA ESMERALDÃO OU SÃO CARLOS OU CURITIBANA, EM PLACAS. AF. 05/2022	M2	61,60	R\$ 15,21	28,82	R\$ 19,59	R\$ 1.206,74
1.20.2.4	98510	SINAPI	PLANTIO DE ÁRVORE ORNAMENTAL COM ALTURA DE MUDA MENOR OU IGUAL A 2,00M. AF. 05/2018	UN	31,00	R\$ 98,64	28,82	R\$ 127,07	R\$ 3.939,17
2	<b>UBS SANTA ÚRSULA</b>								<b>R\$ 1.461.130,87</b>
2.1	<b>SERVIÇOS PRELIMINARES</b>								<b>R\$ 38.685,10</b>
2.1.1	<b>LOCAÇÃO</b>								<b>R\$ 4.983,16</b>
2.1.1.1	99059	SINAPI	LOCAÇÃO CONVENCIONAL DE OBRA, UTILIZANDO GABARITO DE TÁBUAS CORRIDAS PONTALETADAS A CADA 2,00M - 2 UTILIZAÇÕES. AF. 10/2018	M	78,86	R\$ 49,05	28,82	R\$ 63,19	R\$ 4.983,16
2.1.2	<b>ADMINISTRAÇÃO LOCAL</b>								<b>R\$ 31.681,94</b>
2.1.2.1	93565	SINAPI	ENGENHEIRO CIVIL DE OBRA JUNIOR COM ENCARGOS COMPLEMENTARES	MES	1,00	R\$ 17.181,08	28,82	R\$ 22.132,64	R\$ 22.132,64
2.1.2.2	94295	SINAPI	MESTRE DE OBRAS COM ENCARGOS COMPLEMENTARES	MES	3,00	R\$ 6.011,35	28,82	R\$ 7.743,82	R\$ 23.214,46
2.1.2.3	100534	SINAPI	TECNICO DE EDIFICAÇÕES COM ENCARGOS COMPLEMENTARES	MES	1,00	R\$ 4.904,39	28,82	R\$ 6.317,84	R\$ 6.317,84
2.2	<b>INSTALAÇÃO DO CANTINEIRO DE OBRAS</b>								<b>R\$ 98.920,15</b>
2.2.1	<b>TAPUMES, BARRAÇÕES E COBERTURAS</b>								<b>R\$ 98.920,15</b>
2.2.1.1	103689	SINAPI	FORNECIMENTO E INSTALAÇÃO DE PLACA DE OBRA COM CHAPA GALVANIZADA E ESTRUTURA DE MADEIRA. AF. 03/2022 PS	M2	12,00	R\$ 245,72	28,82	R\$ 316,54	R\$ 3.798,48
2.2.1.2	00010527	SINAPI	LOCAÇÃO DE ANDAIME METÁLICO TUBULAR DE ENCADE, TIPO DE TORRE, CADA PAINEL COM LARGURA DE 1,5 M E ALTURA DE *1,00* M, INCLUINDO DIAGONAL, BARRAS DE LIGAÇÃO, SAPATAS OU RODÍZIOS E DEMAIS ITENS NECESSÁRIOS A MONTAGEM (NÃO INCLUI INSTALAÇÃO)	MXMES	472,80	R\$ 13,55	28,82	R\$ 17,46	R\$ 8.255,09
2.2.1.3	97064	SINAPI	MONTAGEM E DESMONTAGEM DE ANDAIME TUBULAR TIPO TORRE (EXCLUSVE ANDAIME E LIMPEZA). AF. 11/2017	M	412,03	R\$ 17,76	28,82	R\$ 22,88	R\$ 9.427,25
2.2.1.4	93207	SINAPI	EXECUÇÃO DE ESCRITÓRIO EM CANTEIRO DE OBRA EM CHAPA DE MADEIRA COMPENSADA, NÃO INCLUSO MOBILIÁRIO E EQUIPAMENTOS. AF. 02/2016	M2	9,00	R\$ 888,65	28,82	R\$ 1.144,76	R\$ 10.302,84
2.2.1.5	93208	SINAPI	EXECUÇÃO DE ALMOXARIFADO EM CANTEIRO DE OBRA EM CHAPA DE MADEIRA COMPENSADA, INCLUSO PRATELEIRAS. AF. 02/2016	M2	18,00	R\$ 738,48	28,82	R\$ 951,31	R\$ 17.123,58
2.2.1.6	93584	SINAPI	EXECUÇÃO DE DEPÓSITO EM CANTEIRO DE OBRA EM CHAPA DE MADEIRA COMPENSADA, NÃO INCLUSO MOBILIÁRIO. AF. 04/2016	M2	6,00	R\$ 738,29	28,82	R\$ 951,07	R\$ 5.706,42
2.2.1.7	93210	SINAPI	EXECUÇÃO DE REFEITÓRIO EM CANTEIRO DE OBRA EM CHAPA DE MADEIRA COMPENSADA, NÃO INCLUSO MOBILIÁRIO E EQUIPAMENTOS. AF. 02/2016	M2	30,00	R\$ 504,39	28,82	R\$ 649,76	R\$ 19.492,80



2.2.1.8	93212	SINAPI	EXECUÇÃO DE SANITÁRIO E VESTIÁRIO EM CANTEIRO DE OBRA EM CHAPA DE MADEIRA COMPENSADA, NÃO INCLUSO MOBILIÁRIO. AF_02/2016	M2	3,00	R\$ 823,74	28,82	R\$ 1.061,14	R\$ 3.183,42
2.2.1.9	93583	SINAPI	EXECUÇÃO DE CENTRAL DE FÓRMAS, PRODUÇÃO DE ARGAMASSA OU CONCRETO EM CANTEIRO DE OBRA, NÃO INCLUSO MOBILIÁRIO E EQUIPAMENTOS. AF_04/2016	M2	12,00	R\$ 398,85	28,82	R\$ 513,80	R\$ 6.165,60
2.2.1.10	93582	SINAPI	EXECUÇÃO DE CENTRAL DE ARMADURA EM CANTEIRO DE OBRA, NÃO INCLUSO MOBILIÁRIO E EQUIPAMENTOS. AF_04/2016	M2	6,00	R\$ 241,24	28,82	R\$ 310,77	R\$ 1.864,62
2.2.1.11	93214	SINAPI	EXECUÇÃO DE RESERVATÓRIO ELEVADO DE ÁGUA (1000 LITROS) EM CANTEIRO DE OBRA, APOIADO EM ESTRUTURA DE MADEIRA. AF_02/2016 PA	LIN	1,00	R\$ 4.568,66	28,82	R\$ 5.885,35	R\$ 5.885,35
2.2.1.12	98459	SINAPI	TAPUME COM TELHA METÁLICA. AF_05/2018	M2	70,00	R\$ 85,55	28,82	R\$ 110,21	R\$ 7.714,70
<b>2.3</b>	<b>MOVIMENTO DE TERRA</b>								<b>R\$ 98.117,96</b>
<b>2.3.1</b>	<b>ESCAVAÇÕES</b>								<b>R\$ 92.609,27</b>
2.3.1.1	93358	SINAPI	ESCAVAÇÃO MANUAL DE VALA COM PROFUNDIDADE MENOR OU IGUAL A 1,30 M. AF_02/2021	M3	43,14	R\$ 76,39	28,82	R\$ 98,41	R\$ 4.245,41
2.3.1.2	101244	SINAPI	ESCAVAÇÃO VERTICAL PARA INFRAESTRUTURA, COM CARGA, DESCARGA E TRANSPORTE DE SOLO DE 1ª CATEGORIA, COM ESCAVADEIRA HIDRÁULICA (ÇAÇAMBA: 1,2M³ / 155HP), FROTA DE 6 CAMINHÕES BASCULANTES DE 14 M³, DMT DE 1,5 KM E VELOCIDADE MÉDIA 18 KM/H. AF_05/2020	M3	109,70	R\$ 12,89	28,82	R\$ 16,60	R\$ 1.821,02
2.3.1.3	101248	SINAPI	ESCAVAÇÃO VERTICAL PARA INFRAESTRUTURA, COM CARGA, DESCARGA E TRANSPORTE DE SOLO DE 1ª CATEGORIA, COM ESCAVADEIRA HIDRÁULICA (ÇAÇAMBA: 1,2 M³ / 155HP), FROTA DE 10 CAMINHÕES BASCULANTES DE 14 M³, DMT DE 6 KM E VELOCIDADE MÉDIA 22 KM/H. AF_05/2020	M3	610,50	R\$ 21,99	28,82	R\$ 28,33	R\$ 17.295,47
2.3.1.4	96385	SINAPI	EXECUÇÃO E COMPACTAÇÃO DE ATERRO COM SOLO PREDOMINANTEMENTE ARGILOSO - EXCLUSIVO SOLO, ESCAVAÇÃO, CARGA E TRANSPORTE. AF_11/2019	M3	720,20	R\$ 9,97	28,82	R\$ 12,84	R\$ 9.247,37
<b>2.3.2</b>	<b>REATERRO E COMPACTAÇÃO</b>								<b>R\$ 5.041,44</b>
2.3.2.1	93382	SINAPI	REATERRO MANUAL DE VALAS, COM COMPACTADOR DE SOLOS DE PERCUSSÃO. AF_06/2023	M3	167,88	R\$ 23,31	28,82	R\$ 30,03	R\$ 5.041,44
<b>2.3.3</b>	<b>TRANSPORTES</b>								<b>R\$ 466,63</b>
2.3.3.1	100982	SINAPI	CARGA, MANOBRA E DESCARGA DE ENTULHO EM CAMINHÃO BASCULANTE 10 M³ - CARGA COM ESCAVADEIRA HIDRÁULICA (ÇAÇAMBA DE 0,80 M³ / 111 HP) E DESCARGA LIVRE (UNIDADE: M3). AF_07/2020	M3	9,00	R\$ 7,38	28,82	R\$ 9,51	R\$ 85,59
2.3.3.2	100938	SINAPI	TRANSPORTE COM CAMINHÃO BASCULANTE DE 10 M³, EM VIA INTERNA (DENTRO DO CANTEIRO) - UNIDADE: M3XKM). AF_07/2020	M3XKM	45,00	R\$ 6,16	28,82	R\$ 7,94	R\$ 357,30
2.3.3.3	95875	SINAPI	TRANSPORTE COM CAMINHÃO BASCULANTE DE 10 M³, EM VIA URBANA PAVIMENTADA, DMT ATÉ 30 KM (UNIDADE: M3XKM). AF_07/2020	M3XKM	9,00	R\$ 2,05	28,82	R\$ 2,64	R\$ 23,76
<b>2.4</b>	<b>ESTRUTURAS</b>								<b>R\$ 289.596,63</b>
<b>2.4.1</b>	<b>INFRA-ESTRUTURA (CONSIDERANDO SAPATAS E PILARES)</b>								<b>R\$ 95.581,28</b>
2.4.1.1	96556	SINAPI	CONCRETAGEM DE SAPATAS, FCX 30 MPA, COM USO DE JERICA LANÇAMENTO, ADENSAMENTO E ACABAMENTO. AF_06/2017	M3	10,69	R\$ 671,48	28,82	R\$ 865,00	R\$ 9.246,85
2.4.1.2	96535	SINAPI	FABRICAÇÃO, MONTAGEM E DESMONTAGEM DE FÓRMA PARA SAPATA, EM MADEIRA SERVIDA, E=25 MM, 4 UTILIZAÇÕES. AF_06/2017	M2	96,10	R\$ 133,73	28,82	R\$ 172,27	R\$ 16.555,15
2.4.1.3	96543	SINAPI	ARMAÇÃO DE BLOCO, VIGA BALDRAME E SAPATA UTILIZANDO AÇO CA-60 DE 5 MM - MONTAGEM. AF_06/2017	KG	99,82	R\$ 14,67	28,82	R\$ 18,90	R\$ 1.886,60
2.4.1.4	96546	SINAPI	ARMAÇÃO DE BLOCO, VIGA BALDRAME DU SAPATA UTILIZANDO AÇO CA-50 DE 10 MM - MONTAGEM. AF_06/2017	KG	286,55	R\$ 10,26	28,82	R\$ 13,22	R\$ 3.788,19
2.4.1.5	96545	SINAPI	ARMAÇÃO DE BLOCO, VIGA BALDRAME DU SAPATA UTILIZANDO AÇO CA-50 DE 8 MM - MONTAGEM. AF_06/2017	KG	192,00	R\$ 11,79	28,82	R\$ 15,19	R\$ 2.916,48
2.4.1.6	96547	SINAPI	ARMAÇÃO DE BLOCO, VIGA BALDRAME OU SAPATA UTILIZANDO AÇO CA-50 DE 12,5 MM - MONTAGEM. AF_06/2017	KG	12,36	R\$ 8,55	28,82	R\$ 11,01	R\$ 136,08
2.4.1.7	96616	SINAPI	LASTRO DE CONCRET MAGRO, APLICADO EM BLOCOS DE CORDAMENTO OU SAPATAS. AF_08/2017	M3	1,44	R\$ 567,08	28,82	R\$ 730,51	R\$ 1.051,93
<b>2.4.2</b>	<b>SUPER-ESTRUTURA (CONSIDERANDO LAJES DESDE A DE PISO)</b>								<b>R\$ 209.955,35</b>



2.4.2.1	102476	SINAPI	CONCRETO FCK = 25MPA, TRAÇO 1:2,2:2,5 (EM MASSA SECA DE CIMENTO/ AREIA MÉDIA/ SEIXO ROLADO) - PREPARO MECÂNICO COM BETONEIRA 400 L. AF_05/2021	M3	49,89	R\$ 532,54	28,82	R\$ 686,02	R\$ 34.225,54
2.4.2.2	92419	SINAPI	MONTAGEM E DESMONTAGEM DE FORMA DE PILARES RETANGULARES E ESTRUTURAS SIMILARES, PÉ-DIREITO SIMPLES, EM CHAPA DE MADEIRA COMPENSADA RESINADA, 4 UTILIZAÇÕES. AF_09/2020	M2	746,76	R\$ 72,67	28,82	R\$ 93,61	R\$ 69.904,20
2.4.2.3	103673	SINAPI	LANÇAMENTO COM USO DE BOMBA, ADENSAMENTO E ACABAMENTO DE CONCRETO EM ESTRUTURAS. AF_02/2022	M3	49,89	R\$ 37,26	28,82	R\$ 48,00	R\$ 2.394,72
2.4.2.4	101963	SINAPI	LAJE PRÉ-MOLDADA UNIDIRECIONAL, BIAPOIADA, PARA PISO, ENCHIMENTO EM CERÂMICA, VIGOTA CONVENCIONAL, ALTURA TOTAL DA LAJE (ENCHIMENTO+CAPA) = (B+4). AF_11/2020_PA	M2	328,43	R\$ 142,03	28,82	R\$ 182,96	R\$ 60.089,55
2.4.2.5	92759	SINAPI	ARMADURA DE PILAR OU VIGA DE ESTRUTURA CONVENCIONAL DE CONCRETO ARMADO UTILIZANDO AÇO CA-60 DE 5,0 MM - MONTAGEM. AF_06/2022	KG	825,66	R\$ 11,42	28,82	R\$ 14,71	R\$ 12.145,46
2.4.2.6	92762	SINAPI	ARMADURA DE PILAR OU VIGA DE ESTRUTURA CONVENCIONAL DE CONCRETO ARMADO UTILIZANDO AÇO CA-50 DE 10,0 MM - MONTAGEM. AF_06/2022	KG	969,46	R\$ 8,57	28,82	R\$ 11,04	R\$ 10.702,84
2.4.2.7	92764	SINAPI	ARMADURA DE PILAR OU VIGA DE ESTRUTURA CONVENCIONAL DE CONCRETO ARMADO UTILIZANDO AÇO CA-50 DE 16,0 MM - MONTAGEM. AF_06/2022	KG	109,91	R\$ 6,88	28,82	R\$ 8,86	R\$ 973,80
2.4.2.8	92760	SINAPI	ARMADURA DE PILAR OU VIGA DE ESTRUTURA CONVENCIONAL DE CONCRETO ARMADO UTILIZANDO AÇO CA-50 DE 6,3 MM - MONTAGEM. AF_06/2022	KG	101,82	R\$ 10,54	28,82	R\$ 13,58	R\$ 1.382,72
2.4.2.9	92761	SINAPI	ARMADURA DE PILAR OU VIGA DE ESTRUTURA CONVENCIONAL DE CONCRETO ARMADO UTILIZANDO AÇO CA-50 DE 8,0 MM - MONTAGEM. AF_06/2022	KG	473,64	R\$ 9,74	28,82	R\$ 12,55	R\$ 5.944,18
2.4.2.10	92763	SINAPI	ARMADURA DE PILAR OU VIGA DE ESTRUTURA CONVENCIONAL DE CONCRETO ARMADO UTILIZANDO AÇO CA-50 DE 12,5 MM - MONTAGEM. AF_06/2022	KG	672,35	R\$ 7,15	28,82	R\$ 9,21	R\$ 6.192,34
2.5	<b>PAREDES E PAINÉIS</b>								<b>R\$ 177.988,96</b>
2.5.1	<b>ALVENARIA DE VEDAÇÃO</b>								<b>R\$ 170.039,48</b>
2.5.1.1	103324	SINAPI	ALVENARIA DE VEDAÇÃO DE BLOCOS CERÂMICOS FURADOS NA VERTICAL DE 14X19X39 CM (ESPESSURA 14 CM) E ARGAMASSA DE ASSENTAMENTO COM PREPARO EM BETONEIRA. AF_12/2021	M2	999,66	R\$ 55,74	28,82	R\$ 71,80	R\$ 71.775,59
2.5.1.2	103326	SINAPI	ALVENARIA DE VEDAÇÃO DE BLOCOS CERÂMICOS FURADOS NA VERTICAL DE 19X19X39 CM (ESPESSURA 19 CM) E ARGAMASSA DE ASSENTAMENTO COM PREPARO EM BETONEIRA. AF_12/2021	M2	49,19	R\$ 66,57	28,82	R\$ 85,76	R\$ 4.218,53
2.5.1.3	C4912	SEINFRA	MURO CONTOURNO DE ALVENARIA E CONCRETO (PILAR+CINTA), REBOCADO, SEM PINTURA	M2	245,67	R\$ 264,86	28,82	R\$ 341,19	R\$ 83.820,15
2.5.1.4	C4730	SEINFRA	CERCA/GRADIL NYLORFOR H=1,53M, MALHA 5 X 20CM - FIO 4,30MM, COM FIXADORES DE POLIAMIDA EM POSTE 40 x 60 MM CHUMBADOS EM BASE DE CONCRETO (EXCLUSIVE ESTA), REVESTIDOS EM POLIESTER POR PROCESSO DE PINTURA ELETROSTÁTICA (GRADIL E POSTE), NAS CORES VERDE OU BRANCA - FORNECIMENTO E INSTALAÇÃO	M	16,42	R\$ 203,85	28,82	R\$ 262,60	R\$ 4.311,89
2.5.1.5	C4729	SEINFRA	CERCA/GRADIL NYLORFOR H=2,03M, MALHA 5 X 20CM - FIO 4,30MM, COM FIXADORES DE POLIAMIDA EM POSTE 40 x 60 MM CHUMBADOS EM BASE DE CONCRETO (EXCLUSIVE ESTA), REVESTIDOS EM POLIESTER POR PROCESSO DE PINTURA ELETROSTÁTICA (GRADIL E POSTE), NAS CORES VERDE OU BRANCA - FORNECIMENTO E INSTALAÇÃO	M	18,58	R\$ 247,06	28,82	R\$ 318,26	R\$ 5.913,27
2.5.2	<b>VERGA/CONTRAVERGA</b>								<b>R\$ 7.350,58</b>
2.5.2.1	93182	SINAPI	VERGA PRÉ-MOLDADA PARA JANELAS COM ATÉ 1,5 M DE VÃO. AF_03/2016	M	95,00	R\$ 39,38	28,82	R\$ 50,73	R\$ 4.819,35
2.5.2.2	93194	SINAPI	CONTRAVERGA PRÉ-MOLDADA PARA VÃOS DE ATÉ 1,5 M DE COMPRIMENTO. AF_03/2016	M	51,10	R\$ 38,59	28,82	R\$ 49,71	R\$ 2.540,18
2.6	<b>ESQUADRIAS DE MADEIRA</b>								<b>R\$ 28.000,82</b>
2.6.1	<b>PORTAS</b>								<b>R\$ 28.000,82</b>
2.6.1.1	90843	SINAPI	KIT DE PORTA DE MADEIRA PARA PINTURA, SEM-OCA (LEVÊ OU MÉDIA), PADRÃO MÉDIO, 80X210CM, ESPESSURA DE 3,5CM, ITENS INCLUSOS: DDBRADIÇAS, MONTAGEM E INSTALAÇÃO DO BATENTE, FECHADURA COM EXECUÇÃO DO FURO - FORNECIMENTO E INSTALAÇÃO. AF_12/2019	UN	10,00	R\$ 826,31	28,82	R\$ 1.064,45	R\$ 10.644,50




2.6.1.2	90844	SINAPI	KIT DE PORTA DE MADEIRA PARA PINTURA, SEMI-OCA (LEVE OU MÉDIA), PADRÃO MÉDIO, 90X210CM, ESPESURA DE 3,5CM, ITENS INCLUSOS: DOBRADIÇAS, MONTAGEM E INSTALAÇÃO DO BATENTE, FECHADURA COM EXECUÇÃO DO FURO - FORNECIMENTO E INSTALAÇÃO. AF_12/2019	UN	16,00	R\$ 890,60	28,82	R\$ 1.147,27	R\$ 18.356,32
<b>ESQUADRIAS METÁLICAS</b>									<b>R\$ 49.285,38</b>
<b>ESQUADRIAS METÁLICAS (M2)</b>									<b>R\$ 44.369,73</b>
2.7.1.1	94569	SINAPI	JANELA DE ALUMÍNIO TIPO MAXIM-AR, COM VIDROS, BATENTE E FERRAGENS. EXCLUSIVE ALIZAR, ACABAMENTO E CONTRAMARCO. FORNECIMENTO E INSTALAÇÃO. AF_12/2019	M2	2,60	R\$ 720,59	28,82	R\$ 928,26	R\$ 2.413,48
2.7.1.2	100674	SINAPI	JANELA FIXA DE ALUMÍNIO PARA VIDRO, COM VIDRO, BATENTE E FERRAGENS. EXCLUSIVE ACABAMENTO, ALIZAR E CONTRAMARCO. FORNECIMENTO E INSTALAÇÃO. AF_12/2019	M2	37,09	R\$ 787,53	28,82	R\$ 1.014,50	R\$ 37.627,81
2.7.1.3	91341	SINAPI	PORTA EM ALUMÍNIO DE ABRIR TIPO VENEZIANA COM GUARNIÇÃO, FIXAÇÃO COM PARAFUSOS - FORNECIMENTO E INSTALAÇÃO. AF_12/2019	M2	5,88	R\$ 571,44	28,82	R\$ 736,13	R\$ 4.328,44
2.7.2	<b>OUTRAS ESQUADRIAS</b>								<b>R\$ 4.915,65</b>
2.7.2.1	102185	SINAPI	PORTA DE ABRIR COM MOLA HIDRÁULICA, EM VIDRO TEMPERADO, 2 FOLHAS DE 90X210 CM, ESPESURA DD 10MM, INCLUSIVE ACESSÓRIOS. AF_01/2021	UN	1,00	R\$ 3.116,84	28,82	R\$ 4.015,11	R\$ 4.015,11
2.7.2.2	91338	SINAPI	PORTA DE ALUMÍNIO DE ABRIR COM LAMBRI, COM GUARNIÇÃO, FIXAÇÃO COM PARAFUSOS - FORNECIMENTO E INSTALAÇÃO. AF_12/2019	M2	0,98	R\$ 713,34	28,82	R\$ 918,92	R\$ 900,54
2.8	<b>VIDROS E ESPELHOS</b>								<b>R\$ 1.422,54</b>
2.8.1	<b>VIDROS</b>								<b>R\$ 1.422,54</b>
2.8.1.1	102171	SINAPI	INSTALAÇÃO DE VIDRO ARAMADO, E = 6 MM, EM ESQUADRIA DE ALUMÍNIO OU PVC, FIXADO COM BAGUETE. AF_01/2021_P5	M2	2,80	R\$ 394,39	28,82	R\$ 508,05	R\$ 1.422,54
2.9	<b>COBERTURA</b>								<b>R\$ 62.935,04</b>
2.9.1	<b>ESTRUTURA PARA TELHADO</b>								<b>R\$ 9.859,80</b>
2.9.1.1	92543	SINAPI	TRAMA DE MADEIRA COMPOSTA POR TERÇAS PARA TELHADOS DE ATÉ 2 ÁGUAS PARA TELHA ONDULADA DE FIBROCEMENTO, METÁLICA, PLÁSTICA OU TERMOACÚSTICA, INCLUSIVE TRANSPORTE VERTICAL. AF_07/2019	M2	208,53	R\$ 17,55	28,82	R\$ 22,61	R\$ 4.714,86
2.9.1.2	100383	SINAPI	FABRICAÇÃO E INSTALAÇÃO DE PONTELETES DE MADEIRA NÃO APARELHADA PARA TELHADOS COM ATÉ 2 ÁGUAS E COM TELHA ONDULADA DE FIBROCEMENTO, ALUMÍNIO OU PLÁSTICA EM EDIFÍCIO RESIDENCIAL DE MÚLTIPLOS PAVIMENTOS, INCLUSIVE TRANSPORTE VERTICAL. AF_07/2019	M2	208,53	R\$ 19,15	28,82	R\$ 24,67	R\$ 5.144,44
2.9.2	<b>TELHADO</b>								<b>R\$ 14.048,67</b>
2.9.2.1	94213	SINAPI	TELHAMENTO COM TELHA DE AÇO/ALUMÍNIO E = 0,5 MM, COM ATÉ 2 ÁGUAS, INCLUSIVE ICAMENTO. AF_07/2019	M2	208,53	R\$ 52,30	28,82	R\$ 67,37	R\$ 14.048,67
2.9.3	<b>RUFOS E CALHAS</b>								<b>R\$ 4.104,45</b>
2.9.3.1	94231	SINAPI	RUFO EM CHAPA DE AÇO GALVANIZADO NÚMERO 24, CORTE DE 25 CM, INCLUSIVE TRANSPORTE VERTICAL. AF_07/2019	M	85,19	R\$ 37,40	28,82	R\$ 48,18	R\$ 4.104,45
2.9.4	<b>DIVERSOS</b>								<b>R\$ 34.922,82</b>
2.9.4.1	101966	SINAPI	CHAPIM SOBRE MUROS UNEARES, EM GRANITO OU MÁRMORE, L = 25 CM, ASSENTADO COM ARGAMASSA 1:6 COM ADITIVO. AF_11/2020	M	113,38	R\$ 108,94	28,82	R\$ 140,34	R\$ 15.911,75
2.9.4.2	100324	SINAPI	LASTRO COM MATERIAL GRANULAR (PEDRA BRITADA N.1 E PEDRA BRITADA N.2), APLICADO EM PISOS OU LAJES SOBRE SOLO, ESPESURA DE *10 CM*. AF_07/2019	M3	119,40	R\$ 123,60	28,82	R\$ 159,22	R\$ 19.010,87
2.10	<b>IMPERMEABILIZAÇÃO</b>								<b>R\$ 22.999,03</b>
2.10.1	<b>IMPERMEABILIZAÇÃO CALHAS, LAJES DESCOBERTAS, BALDRAMES, PAREDES E JARDINEIRAS</b>								<b>R\$ 22.999,03</b>
2.10.1.1	98546	SINAPI	IMPERMEABILIZAÇÃO DE SUPERFÍCIE COM MANTA ASFÁLTICA, UMA CAMADA, INCLUSIVE APLICAÇÃO DE PRIMER ASFÁLTICO, E=4MM. AF_09/2023	M2	148,40	R\$ 100,81	28,82	R\$ 129,86	R\$ 19.271,22
2.10.1.2	98554	SINAPI	IMPERMEABILIZAÇÃO DE SUPERFÍCIE COM MEMBRANA À BASE DE RESINA ACRÍLICA, 3 DEMÃOS. AF_09/2023	M2	69,77	R\$ 41,48	28,82	R\$ 53,43	R\$ 3.727,81



**Vieira COSTA** CNPJ: 73.419.673/0001-54 / EMAIL: vieiracostaconstrucoes@gmail.com  
Rua: Padre Meacir, 102, Quilombo - Co / Whats: 88-98129-428  
CONSTRUTORA

2.11	TETOS E FORROS							R\$ 20.839,82	
2.11.1	REVESTIMENTO COM ARGAMASSA							R\$ 3.983,86	
2.11.1.1	87884	SINAPI	CHAPISCO APLICADO NO TETO OU EM ALVENARIA E ESTRUTURA, COM ROLO PARA TEXTURA ACRILICA, ARGAMASSA INDUSTRIALIZADA COM PREPARO MANUAL. AF_10/2022	M2	328,43	R\$ 9,42	28,82	R\$ 12,13	R\$ 3.983,86
2.11.2	REBAMAMENTOS							R\$ 16.835,76	
2.11.2.1	96113	SINAPI	FORRO EM PLACAS DE GESSO, PARA AMBIENTES COMERCIAIS. AF_08/2023 PS	M2	330,57	R\$ 39,58	28,82	R\$ 50,99	R\$ 16.835,76
2.12	REVESTIMENTO DE PAREDES							R\$ 161.444,98	
2.12.1	REVESTIMENTO COM ARGAMASSA							R\$ 86.566,56	
2.12.1.1	87878	SINAPI	CHAPISCO APLICADO EM ALVENARIAS E ESTRUTURAS DE CONCRETO INTERNAS, COM COLHER DE PEDREIRO, ARGAMASSA TRAÇO 1:3 COM PREPARO MANUAL. AF_10/2022	M2	1.895,69	R\$ 4,26	28,82	R\$ 5,49	R\$ 10.407,34
2.12.1.2	89173	SINAPI	(COMPOSIÇÃO REPRESENTATIVA) DO SERVIÇO DE EMBOÇO/MASSA ÚNICA, APLICADO MANUALMENTE, TRAÇO 1:2:8, EM BETONEIRA DE 40L, PAREDES INTERNAS, COM EXECUÇÃO DE TALISCAS, EDIFICAÇÃO HABITACIONAL UNIFAMILIAR (CASAS) E EDIFICAÇÃO PÚBLICA PADRÃO. AF_12/2014	M2	1.974,77	R\$ 33,87	28,82	R\$ 43,63	R\$ 86.159,22
2.12.2	ACABAMENTOS							R\$ 64.878,42	
2.12.2.1	87273	SINAPI	REVESTIMENTO CERÂMICO PARA PAREDES INTERNAS COM PLACAS TIPO ESMALTADA EXTRA DE DIMENSÕES 33X45 CM APLICADAS NA ALTURA INTEIRA DAS PAREDES. AF_02/2023 PE	M2	443,54	R\$ 54,08	28,82	R\$ 69,67	R\$ 30.901,43
2.12.2.2	00383	SEINFRA	BATE-MACAS EM AÇO INOXIDÁVEL CONTRA IMPACTO EM PAREDE	M	69,44	R\$ 379,83	28,82	R\$ 489,30	R\$ 33.976,99
2.13	PISOS INTERNOS E EXTERNOS							R\$ 187.722,51	
2.13.1	LASTRO DE CONTRAPISO							R\$ 30.187,01	
2.13.1.1	95241	SINAPI	LASTRO DE CONCRETO MAGRO, APLICADO EM PISOS, LAJES SOBRE SOLO OU RADIER, ESPESSURA DE 5 CM. AF_07/2016	M2	315,18	R\$ 27,16	28,82	R\$ 34,99	R\$ 11.028,15
2.13.1.2	98679	SINAPI	PISO CIMENTADO, TRAÇO 1:3 (CIMENTO E AREIA), ACABAMENTO LISO, ESPESSURA 2,0 CM, PREPARO MECÂNICO DA ARGAMASSA. AF_09/2020	M2	463,86	R\$ 32,03	28,82	R\$ 41,26	R\$ 19.138,86
2.13.2	ACABAMENTOS							R\$ 123.302,57	
2.13.2.1	87263	SINAPI	REVESTIMENTO CERÂMICO PARA PISO COM PLACAS TIPO PORCELANATO DE DIMENSÕES 60X60 CM APLICADA EM AMBIENTES DE ÁREA MAIOR QUE 10 M². AF_02/2023 PE	M2	313,86	R\$ 101,35	28,82	R\$ 130,56	R\$ 40.977,56
2.13.2.2	87260	SINAPI	REVESTIMENTO CERÂMICO PARA PISO COM PLACAS TIPO PORCELANATO DE DIMENSÕES 45X45 CM APLICADA EM AMBIENTES DE ÁREA MAIOR QUE 10 M². AF_02/2023 PE	M2	1,60	R\$ 90,56	28,82	R\$ 116,66	R\$ 186,66
2.13.2.3	92397	SINAPI	EXECUÇÃO DE PAVIMENTO EM PISO INTERTRAVADO, COM BLOCO RETANGULAR COR NATURAL DE 20 X 30 CM, ESPESSURA 6 CM. AF_10/2022	M2	439,06	R\$ 50,40	28,82	R\$ 64,93	R\$ 28.508,17
2.13.2.4	101091	SINAPI	PISO EM LADRILHO HIDRÁULICO APLICADO EM AMBIENTES EXTERNOS. AF_05/2020	M2	241,44	R\$ 118,68	28,82	R\$ 152,88	R\$ 36.911,35
2.13.2.5	94275	SINAPI	ASSENTAMENTO DE GUIA (MEIO-FIO) EM TRECHO RETO, CONFECCIONADA EM CONCRETO PRÉ-FABRICADO, DIMENSÕES 100X15X13X20 CM (COMPRIMENTO X BASE INFERIOR X BASE SUPERIOR X ALTURA), PARA URBANIZAÇÃO INTERNA DE EMPREENDIMENTOS. AF_06/2016	M	362,66	R\$ 35,79	28,82	R\$ 46,10	R\$ 16.718,63
2.13.3	DEGRAUS, RODAPÉS, SOLEIRAS E PEITORIS							R\$ 34.258,18	
2.13.3.1	98658	SINAPI	RODAPÉ EM POLIESTIRENO, ALTURA 5 CM. AF_09/2020	M	158,24	R\$ 47,77	28,82	R\$ 61,54	R\$ 9.799,63
2.13.3.2	98689	SINAPI	SOLEIRA EM GRANITO, LARGURA 15 CM, ESPESSURA 2,0 CM. AF_09/2020	M	27,20	R\$ 79,24	28,82	R\$ 102,08	R\$ 2.827,62
2.13.3.3	101965	SINAPI	PEITORIL LINEAR EM GRANITO OU MÁRMORE, L = 15CM, COMPRIMENTO DE ATÉ 2M, ASSENTADO COM ARGAMASSA 1:6 COM ADITIVO. AF_11/2020	M	34,70	R\$ 92,29	28,82	R\$ 118,89	R\$ 4.125,48
2.13.3.4	101966	SINAPI	CHAPIM SOBRE MUROS LINEARES, EM GRANITO OU MÁRMORE, L = 25 CM, ASSENTADO COM ARGAMASSA 1:6 COM ADITIVO. AF_11/2020	M	124,70	R\$ 108,94	28,82	R\$ 140,34	R\$ 17.500,40
2.14	INSTALAÇÕES HIDROSSANITÁRIAS E PLUVIAL							R\$ 58.537,84	




2.14.1 TUBULAÇÃO DE LIGAÇÃO DE CAIXAS								R\$ 2.938,62	
2.14.1.1	89714	SINAPI	TUBO PVC, SERIE NORMAL, ESGOTO PREDIAL, DN 100 MM, FORNECIDO E INSTALADO EM RAMAL DE DESCARGA OU RAMAL DE ESGOTO SANITÁRIO. AF_08/2022	M	70,64	R\$ 32,29	28,82	R\$ 41,60	R\$ 2.938,62
CAIXAS DE PASSAGEM								R\$ 6.897,57	
2.14.2.1	99262	SINAPI	CAIXA ENTERRADA HIDRÁULICA RETANGULAR, EM ALVENARIA COM BLOCOS DE CONCRETO, DIMENSÕES INTERNAS: 0,8X0,8X0,6 M PARA REDE DE DRENAGEM. AF_12/2020	UN	9,00	R\$ 528,28	28,82	R\$ 680,53	R\$ 6.124,77
2.14.2.2	98104	SINAPI	CAIXA DE GORDURA SIMPLES (CAPACIDADE: 36L), RETANGULAR, EM ALVENARIA COM TIJOLOS CERÂMICOS MACIÇOS, DIMENSÕES INTERNAS = 0,2X0,4 M, ALTURA INTERNA = 0,8 M. AF_12/2020	UN	2,00	R\$ 299,95	28,82	R\$ 386,40	R\$ 772,80
2.14.3 REDE DE ÁGUA FRIA - TUBOS SOLDÁVEIS DE PVC								R\$ 6.833,04	
2.14.3.1	89356	SINAPI	TUBO, PVC, SOLDÁVEL, DN 25MM, INSTALADO EM RAMAL OU SUB-RAMAL DE ÁGUA - FORNECIMENTO E INSTALAÇÃO. AF_06/2022	M	172,59	R\$ 20,39	28,82	R\$ 26,27	R\$ 4.533,94
2.14.3.2	89448	SINAPI	TUBO, PVC, SOLDÁVEL, DN 40MM, INSTALADO EM PRUMADA DE ÁGUA - FORNECIMENTO E INSTALAÇÃO. AF_06/2022	M	8,18	R\$ 13,31	28,82	R\$ 17,15	R\$ 140,29
2.14.3.3	89449	SINAPI	TUBO, PVC, SOLDÁVEL, DN 50MM, INSTALADO EM PRUMADA DE ÁGUA - FORNECIMENTO E INSTALAÇÃO. AF_06/2022	M	87,26	R\$ 14,76	28,82	R\$ 19,01	R\$ 1.658,81
2.14.4 REDE DE ESGOTO - TUBOS DE PVC								R\$ 4.754,21	
2.14.4.1	89711	SINAPI	TUBO PVC, SERIE NORMAL, ESGOTO PREDIAL, DN 40 MM, FORNECIDO E INSTALADO EM RAMAL DE DESCARGA OU RAMAL DE ESGOTO SANITÁRIO. AF_08/2022	M	32,61	R\$ 18,45	28,82	R\$ 23,77	R\$ 775,14
2.14.4.2	89712	SINAPI	TUBO PVC, SERIE NORMAL, ESGOTO PREDIAL, DN 50 MM, FORNECIDO E INSTALADO EM RAMAL DE DESCARGA OU RAMAL DE ESGOTO SANITÁRIO. AF_08/2022	M	111,82	R\$ 23,18	28,82	R\$ 29,86	R\$ 3.338,95
2.14.4.3	89713	SINAPI	TUBO PVC, SERIE NORMAL, ESGOTO PREDIAL, DN 75 MM, FORNECIDO E INSTALADO EM RAMAL DE DESCARGA OU RAMAL DE ESGOTO SANITÁRIO. AF_08/2022	M	17,24	R\$ 28,82	28,82	R\$ 37,13	R\$ 640,12
2.14.5 CAIXAS DE PVC / EQUIPAMENTOS / DIVERSOS								R\$ 10.607,88	
2.14.5.1	89707	SINAPI	CAIXA SIFONADA, PVC, DN 100 X 100 X 50 MM, JUNTA ELÁSTICA, FORNECIDA E INSTALADA EM RAMAL DE DESCARGA OU EM RAMAL DE ESGOTO SANITÁRIO. AF_08/2022	UN	14,00	R\$ 40,81	28,82	R\$ 52,57	R\$ 735,98
2.14.5.2	89709	SINAPI	RALD SIFONADO, PVC, DN 100 X 40 MM, JUNTA SOLDÁVEL, FORNECIDO E INSTALADO EM RAMAL DE DESCARGA OU EM RAMAL DE ESGOTO SANITÁRIO. AF_08/2022	UN	2,00	R\$ 17,88	28,82	R\$ 23,03	R\$ 46,06
2.14.5.3	104348	SINAPI	TERMINAL DE VENTILAÇÃO, PVC, SERIE NORMAL, ESGOTO PREDIAL, DN 50 MM, JUNTA SOLDÁVEL, FORNECIDO E INSTALADO EM PRUMADA DE ESGOTO SANITÁRIO OU VENTILAÇÃO. AF_08/2022	UN	9,00	R\$ 8,69	28,82	R\$ 11,19	R\$ 100,71
2.14.5.4	104351	SINAPI	TERMINAL DE VENTILAÇÃO, PVC, SERIE NORMAL, ESGOTO PREDIAL, DN 75 MM, JUNTA SOLDÁVEL, FORNECIDO E INSTALADO EM PRUMADA DE ESGOTO SANITÁRIO OU VENTILAÇÃO. AF_08/2022	UN	1,00	R\$ 17,95	28,82	R\$ 23,12	R\$ 23,12
2.14.5.5	95674	SINAPI	HIDRÔMETRO DN 20 (1/2), 3,0 MP/M FORNECIMENTO E INSTALAÇÃO. AF_11/2016	UN	1,00	R\$ 97,07	28,82	R\$ 125,05	R\$ 125,05
2.14.5.6	94796	SINAPI	TORNEIRA DE BOIA PARA CAIXA D'ÁGUA, ROSCÁVEL, 3/4" - FORNECIMENTO E INSTALAÇÃO. AF_08/2021	UN	2,00	R\$ 28,70	28,82	R\$ 36,97	R\$ 73,94
2.14.5.7	94703	SINAPI	ADAPTADOR COM FLANGE E ANEL DE VEDAÇÃO, PVC, SOLDÁVEL, DN 25 MM X 3/4, INSTALADO EM RESERVAÇÃO DE ÁGUA DE EDIFICAÇÃO QUE POSSUA RESERVATÓRIO DE FIBRA/FIBROCIMENTO FORNECIMENTO E INSTALAÇÃO. AF_06/2016	UN	1,00	R\$ 17,19	28,82	R\$ 22,14	R\$ 22,14
2.14.5.8	94706	SINAPI	ADAPTADOR COM FLANGE E ANEL DE VEDAÇÃO, PVC, SOLDÁVEL, DN 50 MM X 1 1/2, INSTALADO EM RESERVAÇÃO DE ÁGUA DE EDIFICAÇÃO QUE POSSUA RESERVATÓRIO DE FIBRA/FIBROCIMENTO FORNECIMENTO E INSTALAÇÃO. AF_06/2016	UN	2,00	R\$ 34,43	28,82	R\$ 44,35	R\$ 88,70



**Vieira  
COSTA**  
CONSTRUTORA

CNPJ: 73.419.673/0001-54 / EMAIL: vieiraconstrucoes@gmail.com  
Rua: Padre Meacr. 102, Quilombo - Ce / Whats: 88-912-4226

2.14.5.9	103993	SINAPI	BUCHA DE REDUÇÃO, PVC, SOLDÁVEL, DN 50MM X 40MM, INSTALADO EM RAMAL DE DISTRIBUIÇÃO DE ÁGUA - FORNECIMENTO E INSTALAÇÃO. AF_06/2022	UN	2,00	RS 7,96	28,82	RS 10,25	RS 20,50
2.14.5.10	89362	SINAPI	JOELHO 90 GRAUS, PVC, SOLDÁVEL, DN 25MM, INSTALADO EM RAMAL OU SUB-RAMAL DE ÁGUA - FORNECIMENTO E INSTALAÇÃO. AF_06/2022	UN	60,00	RS 7,97	28,82	RS 10,27	RS 616,20
2.14.5.11	89497	SINAPI	JOELHO 90 GRAUS, PVC, SOLDÁVEL, DN 40MM, INSTALADO EM PRUMADA DE ÁGUA - FORNECIMENTO E INSTALAÇÃO. AF_06/2022	UN	3,00	RS 10,58	28,82	RS 13,63	RS 40,89
2.14.5.12	89501	SINAPI	JOELHO 90 GRAUS, PVC, SOLDÁVEL, DN 50MM, INSTALADO EM PRUMADA DE ÁGUA - FORNECIMENTO E INSTALAÇÃO. AF_06/2022	UN	35,00	RS 11,38	28,82	RS 14,66	RS 513,10
2.14.5.13	89366	SINAPI	JOELHO 90 GRAUS COM BUCHA DE LATÃO, PVC, SOLDÁVEL, DN 25MM, X 3/4 INSTALADO EM RAMAL OU SUB-RAMAL DE ÁGUA - FORNECIMENTO E INSTALAÇÃO. AF_06/2022	UN	30,00	RS 13,42	28,82	RS 17,29	RS 518,70
2.14.5.14	89579	SINAPI	LUVA DE REDUÇÃO, PVC, SOLDÁVEL, DN 50MM X 25MM, INSTALADO EM PRUMADA DE ÁGUA FORNECIMENTO E INSTALAÇÃO. AF_06/2022	UN	16,00	RS 9,17	28,82	RS 11,81	RS 188,96
2.14.5.15	94694	SINAPI	TE, PVC, SOLDÁVEL, DN 50 MM INSTALADO EM RESERVAÇÃO DE ÁGUA DE EDIFICAÇÃO QUE POSSUA RESERVATÓRIO DE FIBRA/FIBROCIMENTO FORNECIMENTO E INSTALAÇÃO. AF_06/2016	UN	1,00	RS 20,59	28,82	RS 26,52	RS 26,52
2.14.5.16	94688	SINAPI	TE, PVC, SOLDÁVEL, DN 25 MM INSTALADO EM RESERVAÇÃO DE ÁGUA DE EDIFICAÇÃO QUE POSSUA RESERVATÓRIO DE FIBRA/FIBROCIMENTO FORNECIMENTO E INSTALAÇÃO. AF_06/2016	UN	16,00	RS 9,45	28,82	RS 12,17	RS 194,72
2.14.5.17	94692	SINAPI	TE, PVC, SOLDÁVEL, DN 40 MM INSTALADO EM RESERVAÇÃO DE ÁGUA DE EDIFICAÇÃO QUE POSSUA RESERVATÓRIO DE FIBRA/FIBROCIMENTO FORNECIMENTO E INSTALAÇÃO. AF_06/2016	UN	1,00	RS 20,24	28,82	RS 26,07	RS 26,07
2.14.5.18	94694	SINAPI	TE, PVC, SOLDÁVEL, DN 50 MM INSTALADO EM RESERVAÇÃO DE ÁGUA DE EDIFICAÇÃO QUE POSSUA RESERVATÓRIO DE FIBRA/FIBROCIMENTO FORNECIMENTO E INSTALAÇÃO. AF_06/2016	UN	19,00	RS 20,59	28,82	RS 26,52	RS 503,88
2.14.5.19	89396	SINAPI	TE COM BUCHA DE LATÃO NA BOLSA CENTRAL, PVC, SOLDÁVEL, DN 25MM X 1/2, INSTALADO EM RAMAL DO SUB-RAMAL DE ÁGUA - FORNECIMENTO E INSTALAÇÃO. AF_06/2022	UN	8,00	RS 16,77	28,82	RS 21,60	RS 172,80
2.14.5.20	94662	SINAPI	ADAPTADOR CURTO COM BOLSA E ROSCA PARA REGISTRO, PVC, SOLDÁVEL, DN 50 MM X 1 1/2, INSTALADO EM RESERVAÇÃO DE ÁGUA DE EDIFICAÇÃO QUE POSSUA RESERVATÓRIO DE FIBRA/FIBROCIMENTO FORNECIMENTO E INSTALAÇÃO. AF_06/2016	UN	4,00	RS 10,44	28,82	RS 13,45	RS 53,80
2.14.5.21	94707	SINAPI	ADAPTADOR COM FLANGE E ANEL DE VEDAÇÃO, PVC, SOLDÁVEL, DN 50 MM X 1 1/2, INSTALADO EM RESERVAÇÃO DE ÁGUA DE EDIFICAÇÃO QUE POSSUA RESERVATÓRIO DE FIBRA/FIBROCIMENTO FORNECIMENTO E INSTALAÇÃO. AF_06/2017	UN	4,00	RS 50,47	28,82	RS 65,02	RS 260,08
2.14.5.22	103049	SINAPI	REGISTRO DE PRESSÃO, PVC, SOLDÁVEL, VOLANTE SIMPLES, DN 25 MM FORNECIMENTO E INSTALAÇÃO. AF_08/2021	UN	1,00	RS 13,24	28,82	RS 17,06	RS 17,06
2.14.5.23	94489	SINAPI	REGISTRO DE ESFERA, PVC, SOLDÁVEL, COM VOLANTE, DN 25 MM - FORNECIMENTO E INSTALAÇÃO. AF_08/2021	UN	15,00	RS 19,35	28,82	RS 24,93	RS 373,95
2.14.5.24	94491	SINAPI	REGISTRO DE ESFERA, PVC, SOLDÁVEL, COM VOLANTE, DN 40 MM - FORNECIMENTO E INSTALAÇÃO. AF_08/2021	UN	1,00	RS 38,35	28,82	RS 49,40	RS 49,40
2.14.5.25	94492	SINAPI	REGISTRO DE ESFERA, PVC, SOLDÁVEL, COM VOLANTE, DN 50 MM - FORNECIMENTO E INSTALAÇÃO. AF_08/2021	UN	2,00	RS 39,39	28,82	RS 50,74	RS 101,48
2.14.5.26	99635	SINAPI	VALVULA DE DESCARGA METÁLICA, BASE 1 1/2", ACABAMENTO METALICO CROMADO - FORNECIMENTO E INSTALAÇÃO. AF_08/2021	UN	1,00	RS 373,39	28,82	RS 481,00	RS 481,00
2.14.5.27	89726	SINAPI	JOELHO 45 GRAUS, PVC, SERIE NORMAL, ESGOTO PREDIAL, DN 40 MM, JUNTA SOLDÁVEL, FORNECIDO E INSTALADO EM RAMAL DE DESCARGA OU RAMAL DE ESGOTO SANITÁRIO. AF_08/2022	UN	14,00	RS 8,56	28,82	RS 11,03	RS 154,42
2.14.5.28	89732	SINAPI	JOELHO 45 GRAUS, PVC, SERIE NORMAL, ESGOTO PREDIAL, DN 50 MM, JUNTA ELÁSTICA, FORNECIDO E INSTALADO EM RAMAL DE DESCARGA OU RAMAL DE ESGOTO SANITÁRIO. AF_08/2022	UN	19,00	RS 13,65	28,82	RS 27,58	RS 334,02
2.14.5.29	89739	SINAPI	JOELHO 45 GRAUS, PVC, SERIE NORMAL, ESGOTO PREDIAL, DN 75 MM, JUNTA ELÁSTICA, FORNECIDO E INSTALADO EM RAMAL DE DESCARGA OU RAMAL DE ESGOTO SANITÁRIO. AF_08/2022	UN	1,00	RS 20,38	28,82	RS 26,25	RS 26,25



**Vieira COSTA** CNPJ: 73.419.673/0001-54 / EMAIL: vieiracostaconstrucoes@gmail.com  
 Rua: Padre Meacr, 102, Quilombo - Ca/ Whats: 83-98129-028  
 CONSTRUTORA

2.14.5.30	89746	SINAPI	JOELHO 45 GRAUS, PVC, SERIE NORMAL, ESGOTO PREDIAL, DN 100 MM, JUNTA ELÁSTICA, FORNECIDO E INSTALADO EM RAMAL DE DESCARGA OU RAMAL DE ESGOTO SANITÁRIO. AF_08/2022	UN	2,00	R\$ 24,36	28,82	R\$ 31,38	R\$ 62,76
2.14.5.31	89724	SINAPI	JOELHO 90 GRAUS, PVC, SERIE NORMAL, ESGOTO PREDIAL, DN 40 MM, JUNTA SOLDÁVEL, FORNECIDO E INSTALADO EM RAMAL DE DESCARGA OU RAMAL DE ESGOTO SANITÁRIO. AF_08/2022	UN	28,00	R\$ 8,34	28,82	R\$ 10,80	R\$ 302,40
2.14.5.32	89731	SINAPI	JOELHO 90 GRAUS, PVC, SERIE NORMAL, ESGOTO PREDIAL, DN 50 MM, JUNTA ELÁSTICA, FORNECIDO E INSTALADO EM RAMAL DE DESCARGA OU RAMAL DE ESGOTO SANITÁRIO. AF_08/2022	UN	62,00	R\$ 13,07	28,82	R\$ 16,84	R\$ 1.044,08
2.14.5.33	89737	SINAPI	JOELHO 90 GRAUS, PVC, SERIE NORMAL, ESGOTO PREDIAL, DN 75 MM, JUNTA ELÁSTICA, FORNECIDO E INSTALADO EM RAMAL DE DESCARGA OU RAMAL DE ESGOTO SANITÁRIO. AF_08/2022	UN	5,00	R\$ 19,60	28,82	R\$ 25,25	R\$ 126,25
2.14.5.34	89744	SINAPI	JOELHO 90 GRAUS, PVC, SERIE NORMAL, ESGOTO PREDIAL, DN 100 MM, JUNTA ELÁSTICA, FORNECIDO E INSTALADO EM RAMAL DE DESCARGA OU RAMAL DE ESGOTO SANITÁRIO. AF_08/2022	UN	8,00	R\$ 23,69	28,82	R\$ 30,52	R\$ 244,16
2.14.5.35	89785	SINAPI	JUNÇÃO SIMPLES, PVC, SERIE NORMAL, ESGOTO PREDIAL, DN 50 X 50 MM, JUNTA ELÁSTICA, FORNECIDO E INSTALADO EM RAMAL DE DESCARGA OU RAMAL DE ESGOTO SANITÁRIO. AF_08/2022	UN	5,00	R\$ 22,87	28,82	R\$ 29,46	R\$ 147,30
2.14.5.36	89569	SINAPI	JUNÇÃO SIMPLES, PVC, SERIE R, ÁGUA PLUVIAL, DN 100 X 75 MM, JUNTA ELÁSTICA, FORNECIDO E INSTALADO EM RAMAL DE ENCAMINHAMENTO. AF_06/2022	UN	1,00	R\$ 76,16	28,82	R\$ 98,11	R\$ 98,11
2.14.5.37	89797	SINAPI	JUNÇÃO SIMPLES, PVC, SERIE NORMAL, ESGOTO PREDIAL, DN 100 X 100 MM, JUNTA ELÁSTICA, FORNECIDO E INSTALADO EM RAMAL DE DESCARGA OU RAMAL DE ESGOTO SANITÁRIO. AF_08/2022	UN	2,00	R\$ 43,49	28,82	R\$ 56,02	R\$ 112,04
2.14.5.38	89753	SINAPI	LUVA SIMPLES, PVC, SERIE NORMAL, ESGOTO PREDIAL, DN 50 MM, JUNTA ELÁSTICA, FORNECIDO E INSTALADO EM RAMAL DE DESCARGA OU RAMAL DE ESGOTO SANITÁRIO. AF_08/2022	UN	85,00	R\$ 7,56	28,82	R\$ 9,74	R\$ 827,90
2.14.5.39	89774	SINAPI	LUVA SIMPLES, PVC, SERIE NORMAL, ESGOTO PREDIAL, DN 75 MM, JUNTA ELÁSTICA, FORNECIDO E INSTALADO EM RAMAL DE DESCARGA OU RAMAL DE ESGOTO SANITÁRIO. AF_08/2022	UN	5,00	R\$ 12,21	28,82	R\$ 15,73	R\$ 78,65
2.14.5.40	89778	SINAPI	LUVA SIMPLES, PVC, SERIE NORMAL, ESGOTO PREDIAL, DN 100 MM, JUNTA ELÁSTICA, FORNECIDO E INSTALADO EM RAMAL DE DESCARGA OU RAMAL DE ESGOTO SANITÁRIO. AF_08/2022	UN	25,00	R\$ 13,80	28,82	R\$ 17,78	R\$ 444,50
2.14.5.41	89784	SINAPI	TE, PVC, SERIE NORMAL, ESGOTO PREDIAL, DN 50 X 50 MM, JUNTA ELÁSTICA, FORNECIDO E INSTALADO EM RAMAL DE DESCARGA OU RAMAL DE ESGOTO SANITÁRIO. AF_08/2022	UN	8,00	R\$ 20,97	28,82	R\$ 27,01	R\$ 216,08
2.14.5.42	89860	SINAPI	TE, PVC, SERIE NORMAL, ESGOTO PREDIAL, DN 100 X 100 MM, JUNTA ELÁSTICA, FORNECIDO E INSTALADO EM SUBCOLETOR AÉREO DE ESGOTO SANITÁRIO. AF_08/2022	UN	16,00	R\$ 41,96	28,82	R\$ 54,05	R\$ 864,80
2.14.5.43	89860	SINAPI	TE, PVC, SERIE NORMAL, ESGOTO PREDIAL, DN 100 X 100 MM, JUNTA ELÁSTICA, FORNECIDO E INSTALADO EM SUBCOLETOR AÉREO DE ESGOTO SANITÁRIO. AF_08/2022	UN	1,00	R\$ 41,96	28,82	R\$ 54,05	R\$ 54,05
2.14.5.44	89796	SINAPI	TE, PVC, SERIE NORMAL, ESGOTO PREDIAL, DN 100 X 100 MM, JUNTA ELÁSTICA, FORNECIDO E INSTALADO EM RAMAL DE DESCARGA OU RAMAL DE ESGOTO SANITÁRIO. AF_08/2022	UN	2,00	R\$ 36,99	28,82	R\$ 47,65	R\$ 95,30
<b>FOSSA E SUMIDOURO</b>									<b>R\$ 21.646,41</b>
2.14.6.1	CPB 002	Composições Próprias	CONJUNTO FOSSA E SUMIDOURO COM TANQUE SÉPTICO DE 244X194X200CM E SUMIDOURO COM DIMENSÕES EXTERNAS DE 191X538X200CM CONFORME PROJETO	un	1,00	R\$ 16.803,61	28,82	R\$ 21.646,41	R\$ 21.646,41
<b>2.14.7 GÁS COMPRIMIDO</b>									<b>R\$ 380,11</b>
2.14.7.1	103835	SINAPI	TUBO EM COBRE RÍGIDO, DN 15 MM, CLASSE A, SEM ISOLAMENTO, INSTALADO EM RAMAL E SUB-RAMAL DE GÁS MEDICINAL - FORNECIMENTO E INSTALAÇÃO. AF_04/2022	M	4,56	R\$ 47,75	28,82	R\$ 61,51	R\$ 280,49
2.14.7.2	92692	SINAPI	PIPEL, EM FERRO GALVANIZADO, CONEXÃO ROSQUEADA, DN 15 (1/2"), INSTALADO EM RAMAIS E SUB-RAMAIS DE GÁS - FORNECIMENTO E INSTALAÇÃO. AF_10/2020	UN	2,00	R\$ 12,54	28,82	R\$ 16,15	R\$ 32,30



**Vieira COSTA**  
CONSTRUTORA


CNPJ: 73.419.673/0001-54 / EMAIL: vieiracostaconstrucoes@gmail.com  
Rua: Padre Meacir, 102, Quilombópolis - Co / Whats: 859124028

2.14.7.3	92699	SINAPI	JOELHO 90 GRAUS, EM FERRO GALVANIZADO, CONEXÃO ROSQUEADA, DN 15 (1/2"), INSTALADO EM RAMAIS E SUB-RAMAIS DE GÁS - FORNECIMENTO E INSTALAÇÃO. AF_10/2020.	UN	3,00	R\$ 17,42	28,82	R\$ 22,44	R\$ 67,32
<b>2.15 INSTALAÇÕES ELÉTRICAS</b>									<b>R\$ 47.728,45</b>
<b>2.15.1 QUADROS DE DISTRIBUIÇÃO</b>									<b>R\$ 3.967,77</b>
2.15.1.1	101882	SINAPI	QUADRO DE DISTRIBUIÇÃO DE ENERGIA EM CHAPA DE AÇO GALVANIZADO, DE EMBUTIR, COM BARRAMENTO TRIFÁSICO, PARA 30 DISJUNTORES DIN 225A - FORNECIMENTO E INSTALAÇÃO. AF_10/2020	UN	3,00	R\$ 830,26	28,82	R\$ 1.069,54	R\$ 3.208,62
2.15.1.2	101881	SINAPI	QUADRO DE DISTRIBUIÇÃO DE ENERGIA EM CHAPA DE AÇO GALVANIZADO, DE EMBUTIR, COM BARRAMENTO TRIFÁSICO, PARA 40 DISJUNTORES DIN 100A - FORNECIMENTO E INSTALAÇÃO. AF_10/2020	UN	1,00	R\$ 589,31	28,82	R\$ 759,15	R\$ 759,15
<b>2.15.2 CAIXAS DE PASSAGEM</b>									<b>R\$ 4.398,68</b>
2.15.2.1	91940	SINAPI	CAIXA RETANGULAR 4" X 2" MÉDIA (1,30 M DO PISO), PVC, INSTALADA EM PAREDE - FORNECIMENTO E INSTALAÇÃO. AF_03/2023	UN	71,00	R\$ 15,69	28,82	R\$ 20,21	R\$ 1.434,91
2.15.2.2	91941	SINAPI	CAIXA RETANGULAR 4" X 2" BAIXA (0,30 M DO PISO), PVC, INSTALADA EM PAREDE - FORNECIMENTO E INSTALAÇÃO. AF_03/2023	UN	22,00	R\$ 9,84	28,82	R\$ 12,68	R\$ 278,96
2.15.2.3	92868	SINAPI	CAIXA RETANGULAR 4" X 2", METÁLICA, INSTALADA EM PISO - FORNECIMENTO E INSTALAÇÃO. AF_03/2023	UN	1,00	R\$ 14,86	28,82	R\$ 19,14	R\$ 19,14
2.15.2.4	101876	SINAPI	QUADRO DE DISTRIBUIÇÃO DE ENERGIA EM PVC, DE EMBUTIR, SEM BARRAMENTO, PARA 6 DISJUNTORES - FORNECIMENTO E INSTALAÇÃO. AF_10/2020	UN	1,00	R\$ 62,20	28,82	R\$ 80,13	R\$ 80,13
2.15.2.5	97892	SINAPI	CAIXA ENTERRADA ELÉTRICA RETANGULAR, EM ALVENARIA COM BLOCOS DE CONCRETO, FUNDO COM BRITA, DIMENSÕES INTERNAS: 0,600,040,6 M. AF_12/2020	UN	6,00	R\$ 326,88	28,82	R\$ 421,09	R\$ 2.526,54
<b>2.15.3 ELETRODUTOS, PERFILADOS E CONDIÇÕES</b>									<b>R\$ 14.114,00</b>
2.15.3.1	91863	SINAPI	ELETRODUTO RÍGIDO ROSCÁVEL, PVC, DN 25 MM (3/4"), PARA CIRCUITOS TERMINAIS, INSTALADO EM FORRO - FORNECIMENTO E INSTALAÇÃO. AF_03/2023	M	38,84	R\$ 8,89	28,82	R\$ 11,45	R\$ 444,72
2.15.3.2	93008	SINAPI	ELETRODUTO RÍGIDO ROSCÁVEL, PVC, DN 50 MM (1 1/2"), PARA REDE ENTERRADA DE DISTRIBUIÇÃO DE ENERGIA ELÉTRICA - FORNECIMENTO E INSTALAÇÃO. AF_12/2021	M	1,99	R\$ 13,64	28,82	R\$ 17,57	R\$ 34,96
2.15.3.3	91865	SINAPI	ELETRODUTO RÍGIDO ROSCÁVEL, PVC, DN 40 MM (1 1/4"), PARA CIRCUITOS TERMINAIS, INSTALADO EM FORRO - FORNECIMENTO E INSTALAÇÃO. AF_03/2023	M	99,01	R\$ 14,55	28,82	R\$ 18,74	R\$ 1.743,01
2.15.3.4	91864	SINAPI	ELETRODUTO RÍGIDO ROSCÁVEL, PVC, DN 32 MM (1"), PARA CIRCUITOS TERMINAIS, INSTALADO EM FORRO - FORNECIMENTO E INSTALAÇÃO. AF_03/2023	M	2,18	R\$ 11,74	28,82	R\$ 15,12	R\$ 32,96
2.15.3.5	91836	SINAPI	ELETRODUTO FLEXÍVEL CORRUGADO, PVC, DN 32 MM (1"), PARA CIRCUITOS TERMINAIS, INSTALADO EM FORRO - FORNECIMENTO E INSTALAÇÃO. AF_03/2023	M	447,00	R\$ 18,44	28,82	R\$ 23,75	R\$ 10.616,25
2.15.3.6	91890	SINAPI	CURVA 90 GRAUS PARA ELETRODUTO, PVC, ROSCÁVEL, DN 25 MM (3/4"), PARA CIRCUITOS TERMINAIS, INSTALADA EM FORRO - FORNECIMENTO E INSTALAÇÃO. AF_03/2023	UN	14,00	R\$ 11,56	28,82	R\$ 14,89	R\$ 208,46
2.15.3.7	91893	SINAPI	CURVA 90 GRAUS PARA ELETRODUTO, PVC, ROSCÁVEL, DN 32 MM (1"), PARA CIRCUITOS TERMINAIS, INSTALADA EM FORRO - FORNECIMENTO E INSTALAÇÃO. AF_03/2023	UN	1,00	R\$ 14,21	28,82	R\$ 18,31	R\$ 18,31
2.15.3.8	91896	SINAPI	CURVA 90 GRAUS PARA ELETRODUTO, PVC, ROSCÁVEL, DN 40 MM (1 1/4"), PARA CIRCUITOS TERMINAIS, INSTALADA EM FORRO - FORNECIMENTO E INSTALAÇÃO. AF_03/2023	UN	14,00	R\$ 16,35	28,82	R\$ 21,06	R\$ 294,84
2.15.3.9	93018	SINAPI	CURVA 90 GRAUS PARA ELETRODUTO, PVC, ROSCÁVEL, DN 50 MM (1 1/2"), PARA REDE ENTERRADA DE DISTRIBUIÇÃO DE ENERGIA ELÉTRICA - FORNECIMENTO E INSTALAÇÃO. AF_12/2021	UN	1,00	R\$ 19,80	28,82	R\$ 25,51	R\$ 25,51
2.15.3.10	91875	SINAPI	LUVA PARA ELETRODUTO, PVC, ROSCÁVEL, DN 25 MM (3/4"), PARA CIRCUITOS TERMINAIS, INSTALADA EM FORRO - FORNECIMENTO E INSTALAÇÃO. AF_03/2023	UN	28,00	R\$ 7,21	28,82	R\$ 9,29	R\$ 260,12







2.15.3.11	91876	SINAPI	LUVA PARA ELETRODUTO, PVC, ROSCÁVEL, DN 32 MM (1"), PARA CIRCUITOS TERMINAIS, INSTALADA EM FORRO - FORNECIMENTO E INSTALAÇÃO. AF_03/2023	UN	2,00	R\$ 8,62	28,82	R\$ 11,10	R\$ 22,20
2.15.3.12	91877	SINAPI	LUVA PARA ELETRODUTO, PVC, ROSCÁVEL, DN 40 MM (1 1/4"), PARA CIRCUITOS TERMINAIS, INSTALADA EM FORRO - FORNECIMENTO E INSTALAÇÃO. AF_03/2023	UN	28,00	R\$ 10,51	28,82	R\$ 13,54	R\$ 379,12
2.15.3.13	93013	SINAPI	LUVA PARA ELETRODUTO, PVC, ROSCÁVEL, DN 50 MM (1 1/2"), PARA REDE ENTERRADA DE DISTRIBUIÇÃO DE ENERGIA ELÉTRICA - FORNECIMENTO E INSTALAÇÃO. AF_12/2021	UN	2,00	R\$ 13,02	28,82	R\$ 16,77	R\$ 33,54
2.15.4	<b>CHAVES, FUSÍVEIS E DISJUNTORES</b>								<b>R\$ 1.806,81</b>
2.15.4.1	93653	SINAPI	DISJUNTOR MONOPOLAR TIPO DIN, CORRENTE NOMINAL DE 10A - FORNECIMENTO E INSTALAÇÃO. AF_10/2020	UN	4,00	R\$ 7,96	28,82	R\$ 10,25	R\$ 41,00
2.15.4.2	93654	SINAPI	DISJUNTOR MONOPOLAR TIPO DIN, CORRENTE NOMINAL DE 16A - FORNECIMENTO E INSTALAÇÃO. AF_10/2020	UN	15,00	R\$ 8,53	28,82	R\$ 10,99	R\$ 164,85
2.15.4.3	93655	SINAPI	DISJUNTOR MONOPOLAR TIPO DIN, CORRENTE NOMINAL DE 20A - FORNECIMENTO E INSTALAÇÃO. AF_10/2020	UN	1,00	R\$ 9,61	28,82	R\$ 12,38	R\$ 12,38
2.15.4.4	93656	SINAPI	DISJUNTOR MONOPOLAR TIPO DIN, CORRENTE NOMINAL DE 25A - FORNECIMENTO E INSTALAÇÃO. AF_10/2020	UN	6,00	R\$ 9,61	28,82	R\$ 12,38	R\$ 74,28
2.15.4.5	93669	SINAPI	DISJUNTOR TRIPOLAR TIPO DIN, CORRENTE NOMINAL DE 20A - FORNECIMENTO E INSTALAÇÃO. AF_10/2020	UN	1,00	R\$ 51,63	28,82	R\$ 66,51	R\$ 66,51
2.15.4.6	93671	SINAPI	DISJUNTOR TRIPOLAR TIPO DIN, CORRENTE NOMINAL DE 32A - FORNECIMENTO E INSTALAÇÃO. AF_10/2020	UN	1,00	R\$ 55,56	28,82	R\$ 71,57	R\$ 71,57
2.15.4.7	00034714	SINAPI	DISJUNTOR TERMOMAGNETICO PARA TRILHD DIN (EC), TRIPOLAR, 63 A - BDI = 10,89	UN	1,00	R\$ 47,49	10,89	R\$ 52,66	R\$ 52,66
2.15.4.8	C1104	SEINFRA	DISJUNTOR TRIPOLAR C/AÇIONAMENTO NA PORTA DD Q.D.ATE 100A	UN	1,00	R\$ 209,92	28,82	R\$ 270,42	R\$ 270,42
2.15.4.9	00039475	SINAPI	DISPOSITIVO DPS CLASSE II, 1 POLD, TENSAO MAXIMA DE 385 V, CORRENTE MAXIMA DE "45" KA (TIPO AC) - BDI = 10,89	UN	4,00	R\$ 88,48	10,89	R\$ 98,12	R\$ 392,48
2.15.4.10	C4530	SEINFRA	DISJUNTOR DIFERENCIAL DR-16A - 40A, 30mA	UN	4,00	R\$ 128,23	28,82	R\$ 165,19	R\$ 660,76
2.15.5	<b>FIOS E CABOS</b>								<b>R\$ 17.226,14</b>
2.15.5.1	91926	SINAPI	CABO DE COBRE FLEXÍVEL ISOLADO, 2,5 MM², ANTI-CHAMA 450/750 V, PARA CIRCUITOS TERMINAIS - FORNECIMENTO E INSTALAÇÃO. AF_03/2023	M	1.788,00	R\$ 3,35	28,82	R\$ 4,32	R\$ 7.724,16
2.15.5.2	91928	SINAPI	CABO DE COBRE FLEXÍVEL ISOLADO, 4 MM², ANTI-CHAMA 450/750 V, PARA CIRCUITOS TERMINAIS - FORNECIMENTO E INSTALAÇÃO. AF_03/2023	M	306,70	R\$ 5,14	28,82	R\$ 6,62	R\$ 2.030,35
2.15.5.3	91932	SINAPI	CABO DE COBRE FLEXÍVEL ISOLADO, 10 MM², ANTI-CHAMA 450/750 V, PARA CIRCUITOS TERMINAIS - FORNECIMENTO E INSTALAÇÃO. AF_03/2023	M	106,00	R\$ 12,64	28,82	R\$ 16,28	R\$ 1.725,68
2.15.5.4	92981	SINAPI	CABO DE COBRE FLEXÍVEL ISOLADO, 16 MM², ANTI-CHAMA 450/750 V, PARA DISTRIBUIÇÃO - FORNECIMENTO E INSTALAÇÃO. AF_12/2015	M	105,60	R\$ 11,39	28,82	R\$ 14,67	R\$ 1.549,15
2.15.5.5	92984	SINAPI	CABO DE COBRE FLEXÍVEL ISOLADO, 25 MM², ANTI-CHAMA 0,6/1,0 KV, PARA REDE ENTERRADA DE DISTRIBUIÇÃO DE ENERGIA ELÉTRICA - FORNECIMENTO E INSTALAÇÃO. AF_12/2021	M	160,00	R\$ 20,36	28,82	R\$ 26,23	R\$ 4.196,80
2.15.6	<b>PADRÃO DE ENTRADA DE ENERGIA</b>								<b>R\$ 6.273,85</b>
2.15.6.1	181512	SINAPI	ENTRADA DE ENERGIA ELÉTRICA, AÉREA, TRIFÁSICA, COM CAIXA DE EMBUTIR, CABO DE 35 MM² E DISJUNTOR DIN 50A (NÃO INCLUSO O POSTE DE CONCRETO). AF_07/2020 PS	UN	1,00	R\$ 1.786,17	28,82	R\$ 2.300,94	R\$ 2.300,94
2.15.6.2	97362	SINAPI	QUADRO DE MEDIÇÃO GERAL DE ENERGIA PARA BARRAMENTO BLINDADO COM 4 MEDIDORES - FORNECIMENTO E INSTALAÇÃO. AF_10/2020	UN	1,00	R\$ 1.131,98	28,82	R\$ 1.458,22	R\$ 1.458,22
2.15.6.3	100612	SINAPI	ASSENTAMENTO DE POSTE DE CONCRETO COM COMPRIMENTO NOMINAL DE 11 M, CARGA NOMINAL DE 600 DAN, ENGASTAMENTO BASE CONCRETADA COM 1 M DE CONCRETO E 0,7 M DE SOLO (NÃO INCLUI FORNECIMENTO). AF_11/2019	UN	1,00	R\$ 874,04	28,82	R\$ 1.125,94	R\$ 1.125,94
2.15.6.4	00041204	SINAPI	POSTE DE CONCRETO ARMADO DE SECAO DUPLA T, EXTENSAO DE 11,00 M, RESISTENCIA DE 600 DAN, TIPO B - BDI = 10,89	UN	1,00	R\$ 1.252,46	10,89	R\$ 1.388,85	R\$ 1.388,85
2.16	<b>OUTRAS INSTALAÇÕES</b>								<b>R\$ 81.484,25</b>
2.16.1	<b>CABEAMENTO ESTRUTURADO</b>								<b>R\$ 8.391,96</b>
2.16.1.1	98305	SINAPI	RACK FECHADO PARA SERVIDOR - FORNECIMENTO E INSTALAÇÃO. AF_11/2019	UN	1,00	R\$ 1.667,82	28,82	R\$ 2.148,49	R\$ 2.148,49



2.16.1.2	91940	SINAPI	CAIXA RETANGULAR 4" X 7" MÉDIA (1,30 M DO PISO), PVC, INSTALADA EM PAREDE - FORNECIMENTO E INSTALAÇÃO. AF_03/2023	UN	12,00	R\$ 15,69	28,82	R\$ 20,21	R\$ 242,52
2.16.1.3	100556	SINAPI	CAIXA DE PASSAGEM PARA TELEFONE 15X15X10CM (SOBREPOR), FORNECIMENTO E INSTALAÇÃO. AF_11/2019	UN	1,00	R\$ 29,84	28,82	R\$ 38,44	R\$ 38,44
2.16.1.4	101795	SINAPI	CADCA ENTERRADA PARA INSTALAÇÕES TELEFÔNICAS TIPO RL, EM ALVENARIA COM BLOCOS DE CONCRETO, DIMENSÕES INTERNAS: 0,35X0,60X0,60 M, EXCLUINDO TAMPÃO. AF_12/2020	UN	1,00	R\$ 491,55	28,82	R\$ 633,21	R\$ 633,21
2.16.1.5	101798	SINAPI	TAMPA PARA CAIXA TIPO RL, EM FERRO FUNDIDO, DIMENSÕES INTERNAS: 0,40 X 0,60 M - FORNECIMENTO E INSTALAÇÃO. AF_12/2020	UN	2,00	R\$ 287,87	28,82	R\$ 370,83	R\$ 741,66
2.16.1.6	91863	SINAPI	ELETRODUTO RÍGIDO ROSCÁVEL, PVC, DN 25 MM (3/4"), PARA CIRCUITOS TERMINAIS, INSTALADO EM FORRO - FORNECIMENTO E INSTALAÇÃO. AF_03/2023	M	72,12	R\$ 8,89	28,82	R\$ 11,45	R\$ 825,77
2.16.1.7	C1154	SEINFRA	DUTO PERFURADO - ELETROCALHA CHAPA DE AÇO (100 X 200)mm	M	1,64	R\$ 85,12	28,82	R\$ 109,65	R\$ 179,83
2.16.1.8	C0542	SEINFRA	CABO LÓGICO 4 PARES, CATEGORIA 4 - UTP (20 MPBS)	M	164,36	R\$ 12,30	28,82	R\$ 15,84	R\$ 2.603,46
2.16.1.9	98307	SINAPI	TOMADA DE REDE RM45 - FORNECIMENTO E INSTALAÇÃO. AF_11/2019	UN	12,00	R\$ 35,87	28,82	R\$ 46,21	R\$ 554,52
2.16.1.10	98301	SINAPI	PATCH PANEL 24 PORTAS, CATEGORIA SE - FORNECIMENTO E INSTALAÇÃO. AF_11/2019	UN	1,00	R\$ 484,44	28,82	R\$ 624,06	R\$ 624,06
2.16.2	<b>CLIMATIZAÇÃO (INFRA-ESTRUTURAL)</b>								<b>R\$ 22.506,74</b>
2.16.2.1	89356	SINAPI	TUBO, PVC, SOLDÁVEL, DN 32MM, INSTALADO EM RAMAL OU SUB-RAMAL DE ÁGUA - FORNECIMENTO E INSTALAÇÃO. AF_06/2022	M	21,00	R\$ 20,39	28,82	R\$ 26,27	R\$ 551,67
2.16.2.2	00039716	SINAPI	TUBO DE ESPUMA DE POLIETILENO EXPANDIDO FLEXÍVEL PARA ISOLAMENTO TÉRMICO DE TUBULAÇÃO DE AR CONDICIONADO, ÁGUA QUENTE, DN 3/8", E= 10 MM - BDI = 10,89	M	255,63	R\$ 1,17	10,89	R\$ 1,30	R\$ 332,32
2.16.2.3	103290	SINAPI	TUBO EM COBRE FLEXÍVEL, DN 3/8", COM ISOLAMENTO, INSTALADO EM FORRO, PARA RAMAL DE ALIMENTAÇÃO DE AR CONDICIONADO, INCLUSIVE FIXADOR. AF_11/2021	M	255,63	R\$ 34,96	28,82	R\$ 45,04	R\$ 11.513,58
2.16.2.4	C4535	SEINFRA	DUTO PERFURADO - ELETROCALHA CHAPA DE AÇO (100X300)mm	M	11,13	R\$ 126,34	28,82	R\$ 162,75	R\$ 1.811,41
2.16.2.5	C1155	SEINFRA	DUTO PERFURADO - ELETROCALHA CHAPA DE AÇO (100X100)mm	M	45,08	R\$ 73,53	28,82	R\$ 94,72	R\$ 4.080,54
2.16.2.6	96562	SINAPI	SUORTE PARA ELETROCALHA LISA OU PERFURADA EM AÇO GALVANIZADO, LARGURA 400 MM, EM PERFILADO COM COMPRIMENTO DE 45 CM FIXADO EM LAJE, POR METRO DE ELETROCALHA FIXADA. AF_09/2023	M	54,21	R\$ 46,77	28,82	R\$ 60,25	R\$ 3.266,15
2.16.2.7	96559	SINAPI	SUORTE PARA DUTO EM CHAPA GALVANIZADA BITOLA 26, EM PERFILADO COM COMPRIMENTO DE 35 CM FIXADO EM LAJE, POR METRO DE DUTO FIXADO. AF_09/2023	M2	2,22	R\$ 32,07	28,82	R\$ 41,31	R\$ 91,71
2.16.2.8	CPB 004	Composições Próprias	Duto flexível aluminizado, seção circular de 10cm (4"), com isolamento térmico em lâ de vidro	M	8,88	R\$ 46,33	28,82	R\$ 59,68	R\$ 529,96
2.16.2.9	CPB 005	Composições Próprias	EXAUSTOR PARA BANHEIRO, COM SENSOR DE PRESENÇA, SAÍDA PARA TUBO FLEXÍVEL DE 100MM, INCLUSIVE SAÍDA DE AR EMBUTIDO EM LAJE	UM	2,00	R\$ 151,14	28,82	R\$ 194,70	R\$ 389,40
2.16.3	<b>SISTEMA DE ENERGIA SOLAR</b>								<b>R\$ 50.325,55</b>
2.16.3.1	CPB-006	Composições Próprias	Sistema completo de energia solar fotovoltaica, potência 30,25Kwps, composta por 55 módulos - JA Solar 550W (placas coletoras), área necessária para a instalação do sistema 195,00m2, monitoramento em tempo real via APP, produção esperada de 3.723 kWh/mês - 44.678kWh/ano, conforme projeto, instalado (und=módulo)	UN	55,00	R\$ 710,30	28,82	R\$ 915,01	R\$ 50.325,55
2.17	<b>APARELHOS HIDROSSANITÁRIOS</b>								<b>R\$ 55.834,94</b>
2.17.1	<b>LOUÇAS</b>								<b>R\$ 18.264,81</b>
2.17.1.1	86904	SINAPI	LAVATÓRIO LOUÇA BRANCA SUSPENSO, 29,5 X 39CM OU EQUIVALENTE, PADRÃO POPULAR - FORNECIMENTO E INSTALAÇÃO. AF_01/2020	UN	14,00	R\$ 125,68	28,82	R\$ 161,90	R\$ 2.266,60
2.17.1.2	86928	SINAPI	TANQUE DE LOUÇA BRANCA COM COLUNA, SOL OU EQUIVALENTE, INCLUSIVE SIFÃO FLEXÍVEL EM PVC, VÁLVULA PLÁSTICA E TORNEIRA DE METAL CROMADO PADRÃO POPULAR - FORNECIMENTO E INSTALAÇÃO. AF_01/2020	UN	1,00	R\$ 656,84	28,82	R\$ 846,14	R\$ 846,14
2.17.1.3	95472	SINAPI	VASO SANITÁRIO SIFONADO CONVENCIONAL PARA PCD SEM FURO FRONTAL COM LOUÇA BRANCA SEM ASSENTO, INCLUSIVE CONJUNTO DE LIGAÇÃO PARA BACIA SANITÁRIA AJUSTÁVEL - FORNECIMENTO E INSTALAÇÃO. AF_01/2020	UN	7,00	R\$ 629,56	28,82	R\$ 811,00	R\$ 5.677,00



2.17.1.4	95547	SINAPI	SABONETEIRA PLÁSTICA TIPO DISPENSER PARA SABONETE LÍQUIDO COM RESERVATÓRIO 800 A 1500 ML, INCLUSIVE FIXAÇÃO. AF. 01/2020	UN	18,00	R\$ 49,94	28,82	R\$ 64,33	R\$ 1.157,94
2.17.1.5	100849	SINAPI	ASSENTO SANITÁRIO CONVENCIONAL - FORNECIMENTO E INSTALAÇÃO. AF. 01/2020	UN	7,00	R\$ 35,08	28,82	R\$ 45,19	R\$ 316,33
<b>BANCADAS</b>									<b>R\$ 14.685,31</b>
2.17.2.1	00011687	SINAPI	BANCADA/TAMPO ACO INOX (AISI 304), LARGURA 60 CM, COM RODABANCA (NAO INCLUI PÉS DE APOIO) - BDI = 10,89	M	16,50	R\$ 725,39	10,89	R\$ 804,38	R\$ 13.272,27
2.17.2.2	00037590	SINAPI	SUORTE MÃO-FRANCESA EM ACO, ABAS IGUAIS 30 CM, CAPACIDADE MINIMA 60 KG, BRANCO - BDI = 10,89	UN	16,00	R\$ 11,78	10,89	R\$ 13,06	R\$ 208,96
2.17.2.3	00011795	SINAPI	GRANITO PARA BANCADA, POLIDO, TIPO ANDORINHA/ QUARTZ/ CASTELO/ COLUMBA OU OUTROS EQUIVALENTES DA REGIAO, E= *2,5" CM - BDI = 10,89	M2	2,64	R\$ 413,30	10,89	R\$ 456,09	R\$ 1.204,08
<b>2.17.3 TORNEIRAS, REGISTROS, VÁLVULAS E METAIS</b>									<b>R\$ 4.817,74</b>
2.17.3.1	86914	SINAPI	TORNEIRA CROMADA 1/2 OU 3/4 PARA TANQUE, PADRÃO MÉDIO - FORNECIMENTO E INSTALAÇÃO. AF. 01/2020	UN	1,00	R\$ 68,97	28,82	R\$ 88,85	R\$ 88,85
2.17.3.2	100853	SINAPI	TORNEIRA CROMADA DE MESA PARA LAVATORIO, TIPO MONOCOMANDO. AF. 01/2020	UN	14,00	R\$ 240,54	28,82	R\$ 309,86	R\$ 4.338,04
2.17.3.3	86909	SINAPI	TORNEIRA CROMADA TUBO MÓVEL, DE MESA, 1/2 OU 3/4, PARA PIA DE COZINHA, PADRÃO ALTO - FORNECIMENTO E INSTALAÇÃO. AF. 01/2020	UN	1,00	R\$ 90,87	28,82	R\$ 117,06	R\$ 117,06
2.17.3.4	86916	SINAPI	TORNEIRA PLÁSTICA 3/4 PARA TANQUE - FORNECIMENTO E INSTALAÇÃO. AF. 01/2020	UN	11,00	R\$ 19,32	28,82	R\$ 24,89	R\$ 273,79
<b>2.17.4 OUTROS APARELHOS</b>									<b>R\$ 26.067,88</b>
2.17.4.1	86936	SINAPI	CUBA DE EMBUTIR DE AÇO INOXIDÁVEL MÉDIA, INCLUSIVE VÁLVULA TIPO AMERICANA E SIFÃO TIPO GARRAFA EM METAL CROMADO - FORNECIMENTO E INSTALAÇÃO. AF. 01/2020	UN	7,00	R\$ 427,98	28,82	R\$ 551,32	R\$ 3.859,24
2.17.4.2	100866	SINAPI	BARRA DE APOIO RETA, EM ACO INOX POLIDO, COMPRIMENTO 60CM, FIXADA NA PAREDE - FORNECIMENTO E INSTALAÇÃO. AF. 01/2020	UN	6,00	R\$ 383,71	28,82	R\$ 391,24	R\$ 2.347,44
2.17.4.3	100868	SINAPI	BARRA DE APOIO RETA, EM ACO INOX POLIDO, COMPRIMENTO 80 CM, FIXADA NA PAREDE - FORNECIMENTO E INSTALAÇÃO. AF. 01/2020	UN	25,00	R\$ 335,06	28,82	R\$ 431,62	R\$ 10.790,50
2.17.4.4	100865	SINAPI	BARRA DE APOIO LATERAL ARTICULADA, COM TRAVA, EM ACO INOX POLIDO, FIXADA NA PAREDE - FORNECIMENTO E INSTALAÇÃO. AF. 01/2020	UN	3,00	R\$ 569,07	28,82	R\$ 733,08	R\$ 2.199,24
2.17.4.5	102609	SINAPI	CAXA D'ÁGUA EM POLIETILENO, 2000 LITROS - FORNECIMENTO E INSTALAÇÃO. AF. 06/2021	UN	2,00	R\$ 967,52	28,82	R\$ 1.246,36	R\$ 2.492,72
2.17.4.6	100860	SINAPI	CHUVEIRO ELÉTRICO COMUM CORPO PLÁSTICO, TIPO DUCHA FORNECIMENTO E INSTALAÇÃO. AF. 01/2020	UN	3,00	R\$ 82,17	28,82	R\$ 105,89	R\$ 317,55
2.17.4.7	100875	SINAPI	BANCO ARTICULADO, EM ACO INOX, PARA PCD, FIXADO NA PAREDE - FORNECIMENTO E INSTALAÇÃO. AF. 01/2020	UN	3,00	R\$ 1.050,87	28,82	R\$ 1.353,73	R\$ 4.061,19
<b>2.18 APARELHOS ELÉTRICOS</b>									<b>R\$ 18.148,36</b>
<b>2.18.1 LUMINÁRIAS</b>									<b>R\$ 14.577,72</b>
2.18.1.1	100905	SINAPI	LUMINÁRIA DUPLA TIPO CALHA, DE SOBREPOR, COM 4 LÂMPADAS TUBULARES FLUORESCENTES DE 18 W, COM REATORES DE PARTIDA RÁPIDA - FORNECIMENTO E INSTALAÇÃO. AF. 02/2020	UN	11,00	R\$ 198,42	28,82	R\$ 255,60	R\$ 2.811,60
	97585	SINAPI	LUMINÁRIA TIPO CALHA, DE SOBREPOR, COM 2 LÂMPADAS TUBULARES FLUORESCENTES DE 18 W, COM REATOR DE PARTIDA RÁPIDA - FORNECIMENTO E INSTALAÇÃO. AF. 02/2020	UN	27,00	R\$ 99,21	28,82	R\$ 127,80	R\$ 3.450,60
2.18.1.3	97586	SINAPI	LUMINÁRIA TIPO CALHA, DE SOBREPOR, COM 2 LÂMPADAS TUBULARES FLUORESCENTES DE 36 W, COM REATOR DE PARTIDA RÁPIDA - FORNECIMENTO E INSTALAÇÃO. AF. 02/2020	UN	48,00	R\$ 134,48	28,82	R\$ 173,24	R\$ 8.315,52
<b>2.18.2 INTERRUPTORES, TOMADAS E PLACAS</b>									<b>R\$ 3.571,64</b>
2.18.2.1	92006	SINAPI	TOMADA BAIXA DE EMBUTIR (2 MÓDULOS), 2P+T 10 A, SEM SUPORTE E SEM PLACA - FORNECIMENTO E INSTALAÇÃO. AF. 03/2023	UN	9,00	R\$ 30,90	28,82	R\$ 39,81	R\$ 358,29
2.18.2.2	92004	SINAPI	TOMADA MÉDIA DE EMBUTIR (2 MÓDULOS), 2P+T 10 A, INCLUINDO SUPORTE E PLACA - FORNECIMENTO E INSTALAÇÃO. AF. 03/2023	UN	16,00	R\$ 46,99	28,82	R\$ 60,53	R\$ 968,48
2.18.2.3	92000	SINAPI	TOMADA BAIXA DE EMBUTIR (1 MÓDULO), 2P+T 10 A, INCLUINDO SUPORTE E PLACA - FORNECIMENTO E INSTALAÇÃO. AF. 03/2023	UN	13,00	R\$ 26,04	28,82	R\$ 33,54	R\$ 436,02



2.18.2.4	91994	SINAPI	TOMADA MÉDIA DE EMBUTIR (1 MÓDULO), 2P+T 10 A, SEM SUPORTE E SEM PLACA - FORNECIMENTO E INSTALAÇÃO. AF. 03/2023	UN	13,00	R\$ 20,34	28,82	R\$ 26,20	R\$ 340,60
2.18.2.5	C4793	SEINFRA	TOMADA SIMPLES DE PISO 2P+T 20A-250V C/ PLACA EM LATÃO CAIXA 4"X2" (NÃO INCLUI A CAIXA)	UN	1,00	R\$ 53,46	28,82	R\$ 68,87	R\$ 68,87
2.18.2.6	91953	SINAPI	INTERRUPTOR SIMPLES (1 MÓDULO), 10A/250V, INCLUINDO SUPORTE E PLACA - FORNECIMENTO E INSTALAÇÃO. AF. 03/2023	UN	22,00	R\$ 24,87	28,82	R\$ 32,04	R\$ 704,88
2.18.2.7	91955	SINAPI	INTERRUPTOR PARALELO (1 MÓDULO), 10A/250V, INCLUINDO SUPORTE E PLACA - FORNECIMENTO E INSTALAÇÃO. AF. 03/2023	UN	1,00	R\$ 30,32	28,82	R\$ 39,06	R\$ 39,06



**Vieira COSTA CONSTRUTORA** CNPJ: 73.419.673/0001-54 / EMAIL: vieiracostaconstrucoes@gmail.com  
Rua: Padre Meacir, 102, Quiterianópolis - Co / Whats: 85-9819-878

2.18.2.8	91957	SINAPI	INTERRUPTOR SIMPLES (1 MÓDULO) COM INTERRUPTOR PARALELO (1 MÓDULO), 10A/250V, INCLUINDO SUPORTE E PLACA - FORNECIMENTO E INSTALAÇÃO. AF. 03/2023	UN	1,00	R\$ 43,17	28,82	R\$ 55,61	R\$ 55,61
2.18.2.9	92023	SINAPI	INTERRUPTOR SIMPLES (1 MÓDULO) COM 1 TOMADA DE EMBUTIR 2P+T 10 A, INCLUINDO SUPORTE E PLACA - FORNECIMENTO E INSTALAÇÃO. AF. 03/2023	UN	11,00	R\$ 42,38	28,82	R\$ 54,53	R\$ 599,83
									<b>R\$ 44.612,04</b>
<b>PINTURA</b>									<b>R\$ 48.611,64</b>
<b>2.19.1 SOBRE PAREDES E FORROS</b>									<b>R\$ 48.611,64</b>
2.19.1.1	88497	SINAPI	EMASSAMENTO COM MASSA LÁTEX, APLICAÇÃO EM PAREDE, DUAS DEMÃOS, LIXAMENTO MANUAL. AF. 04/2023	M2	627,99	R\$ 14,13	28,82	R\$ 18,20	R\$ 11.422,14
2.19.1.2	88496	SINAPI	EMASSAMENTO COM MASSA LÁTEX, APLICAÇÃO EM TETO, DUAS DEMÃOS, LIXAMENTO MANUAL. AF. 04/2023	M2	330,57	R\$ 26,72	28,82	R\$ 34,42	R\$ 11.378,22
2.19.1.3	88488	SINAPI	PINTURA LÁTEX ACRÍLICA PREMIUM, APLICAÇÃO MANUAL EM TETO, DUAS DEMÃOS. AF. 04/2023	M2	330,57	R\$ 11,88	28,82	R\$ 15,30	R\$ 5.057,72
2.19.1.4	88489	SINAPI	PINTURA LÁTEX ACRÍLICA PREMIUM, APLICAÇÃO MANUAL EM PAREDES, DUAS DEMÃOS. AF. 04/2023	M2	1.251,26	R\$ 9,77	28,82	R\$ 12,59	R\$ 15.753,36
<b>2.19.2 SOBRE MADEIRA</b>									<b>R\$ 1.001,90</b>
2.19.2.1	102201	SINAPI	APLICAÇÃO MASSA ACRÍLICA PARA MADEIRA, PARA PINTURA COM TINTA DE ACABAMENTO (PIGMENTADA). AF. 01/2021	M2	26,65	R\$ 14,74	28,82	R\$ 18,99	R\$ 506,08
2.19.2.2	102219	SINAPI	PINTURA TINTA DE ACABAMENTO (PIGMENTADA) ESMALTE SINTÉTICO ACETINADO EM MADEIRA, 2 DEMÃOS. AF. 01/2021	M2	26,65	R\$ 14,43	28,82	R\$ 18,59	R\$ 495,42
<b>2.20 SERVIÇOS COMPLEMENTARES</b>									<b>R\$ 13.474,97</b>
<b>2.20.1 TRATAMENTO, CONSERVAÇÃO E LIMPEZA</b>									<b>R\$ 4.284,55</b>
2.20.1.1	99804	SINAPI	LIMPEZA DE PISO CERÂMICO OU PORCELANATO UTILIZANDO DETERGENTE NEUTRO E ESCOVAÇÃO MANUAL. AF. 04/2019	M2	556,90	R\$ 4,84	28,82	R\$ 6,23	R\$ 3.469,49
2.20.1.2	99807	SINAPI	LIMPEZA DE REVESTIMENTO CERÂMICO EM PAREDE UTILIZANDO DETERGENTE NEUTRO E ESCOVAÇÃO MANUAL. AF. 04/2019	M2	433,54	R\$ 1,46	28,82	R\$ 1,88	R\$ 815,06
<b>2.20.2 SERVIÇOS DIVERSOS</b>									<b>R\$ 9.189,42</b>
2.20.2.1	00039621	SINAPI	BARRA ANTIPÂNICO DUPLA, CEGA EM LADO OPOSTO, COR CINZA	PAR	1,00	R\$ 885,79	28,82	R\$ 1.141,07	R\$ 1.141,07
2.20.2.2	CPB-07	Composições Próprias	Brise em madeira pau d' arco, com réguas cantos abaulados 10 x 2cm, protegidas duas demãos de sparklac cetol deck semi-brilho, em todas as faces, antes do assentamento	M²	14,76	R\$ 152,70	28,82	R\$ 196,71	R\$ 2.903,44
2.20.2.3	103946	SINAPI	PLANTIO DE GRAMA ESMERALDA OU SÃO CARLOS OU CURITIBANA, EM PLACAS. AF. 05/2022	M2	61,60	R\$ 15,21	28,82	R\$ 19,59	R\$ 1.206,74
2.20.2.4	98510	SINAPI	PLANTIO DE ÁRVORE ORNAMENTAL COM ALTURA DE MUDA MENOR OU IGUAL A 2,00 M. AF. 05/2018	UN	31,00	R\$ 98,64	28,82	R\$ 127,07	R\$ 3.939,17
									<b>VALOR TOTAL: R\$ 2.916.475,52</b>

Dois Milhões Novecentos e Dezoito Mil Quatrocentos e Setenta e Cinco reais e Cinquenta e Dois centavos

VICTORIA PEDROSA ALENCAR:06718449385  
Assinado de forma digital por VICTORIA PEDROSA ALENCAR:06718449385  
FATORIA PEDROSA ALENCAR CMA-CE - 548 78 ENG CIVIL

ANTONIO VALCEIR VIEIRA COSTA:38797612315  
Digital signed by ANTONIO VALCEIR VIEIRA COSTA:38797612315  
VIEIRA COSTA CONSTRUTORA CNPJ:73.419.673/0001-54 ANTONIO VALCEIR VIEIRA COSTA CPF: 387.976.123-15

ANTONIO CLEDNELSON ALVES DA SILVA:01246737400  
Assinado de forma digital por ANTONIO CLEDNELSON ALVES DA SILVA:01246737400  
ANTONIO CLEDNELSON ALVES DA SILVA CMA-CE 34009 ONO ALFABICISA




**Vieira COSTA** CNPJ: 73.419.673/0001-54 / EMAIL: vieiracostaconstrucoes@gmail.com  
 Rua: Padre Meacir, 102, Quiterianópolis - Ce/ Whats: 889124026  
 CONSTRUTORA

OBRA: escolha de proposta mais vantajosa para CONSTRUÇÃO DE UNIDADES BÁSICAS DE SAÚDE (PROJETO REFERÊNCIA PORTE 1) NO MUNICÍPIO DE PEDRA BRANCA/CE, conforme condições, quantidades e exigências estabelecidas neste Edital e seus anexos.  
 MODALIDADE: Edital de Concorrência Eletrônica n° 007/2024

PREFEITURA: PREFEITURA MUNICIPAL DE PEDRA BRANCA.  
 EXECUÇÃO DOS SERVIÇOS: 12 (DOZE) MESES  
 VALIDADE DA PROPOSTA: DE ACORDO COM O EDITAL  
 DATA: Data de sessão pública: 11/10/2024

**RELATÓRIO ANALÍTICO - COMPOSIÇÕES DE CUSTOS**

Item	Descrição	Unidade	Quantidade	Valor Unitário	Valor Total	Valor Unitário	Valor Total	Valor Unitário	Valor Total	Valor Unitário	Valor Total
99099	LOCAÇÃO CONVENCIONAL DE OBRA, UTILIZANDO GABARITO DE TÁBUAS CORRIDAS PONTALETADAS A CADA 2,00M - 2 UTILIZAÇÕES. AF_10/2018	SINAPI	M		R\$ 19,52	R\$ 29,53	R\$ 49,05	R\$ 3.078,00	R\$ 4.657,48		R\$ 7.736,17
91693	SERRA CIRCULAR DE BANCADA COM MOTOR ELÉTRICO POTÊNCIA DE 5HP, COM COIFA PARA DISCO 10" - CHI DIURNO. AF_08/2015	SINAPI	CHI	0,01680000	R\$ 21,52	R\$ 6,82	R\$ 28,34	R\$ 0,36	R\$ 0,11		R\$ 0,47
91692	SERRA CIRCULAR DE BANCADA COM MOTOR ELÉTRICO POTÊNCIA DE 5HP, COM COIFA PARA DISCO 10" - CHP DIURNO. AF_08/2015	SINAPI	CHP	0,00390000	R\$ 21,52	R\$ 7,89	R\$ 29,41	R\$ 0,08	R\$ 0,03		R\$ 0,11
00004433	CAIBRO NAO APARELHADO *6 X 6* CM, EM MACARANDUBA/MASSARANDUBA, ANGELIM OU EQUIVALENTE DA REGIAO - BRUTA	SINAPI	M	0,41250000	R\$ 0,00	R\$ 18,63	R\$ 18,63	R\$ 0,00	R\$ 7,68		R\$ 7,68
00005068	PREGO DE ACO POLIDO COM CABECA 17 X 21 (2 X 11)	SINAPI	KG	0,11100000	R\$ 0,00	R\$ 10,02	R\$ 10,02	R\$ 0,00	R\$ 1,11		R\$ 1,11
00004417	SARRAFO NAO APARELHADO *2,5 X 7* CM, EM MACARANDUBA/MASSARANDUBA, ANGELIM, PEROBA-ROSA OU EQUIVALENTE DA REGIAO - BRUTA	SINAPI	M	0,74450000	R\$ 0,00	R\$ 5,18	R\$ 5,18	R\$ 0,00	R\$ 3,86		R\$ 3,85
00010567	TABUA *2,5 X 23* CM EM PINUS, MISTA OU EQUIVALENTE DA REGIAO - BRUTA	SINAPI	M	0,55000000	R\$ 0,00	R\$ 9,70	R\$ 9,70	R\$ 0,00	R\$ 5,34		R\$ 5,33
00007356	TINTA LATEX ACRILICA PREMIUM, COR BRANCO FOSCO	SINAPI	L	0,02560000	R\$ 0,00	R\$ 19,19	R\$ 19,19	R\$ 0,00	R\$ 0,49		R\$ 0,49
88239	AJUDANTE DE CARPINTEIRO COM ENCARGOS COMPLEMENTARES	SINAPI	H	0,35630000	R\$ 12,35	R\$ 7,79	R\$ 20,14	R\$ 4,40	R\$ 2,78		R\$ 7,17
88262	CARPINTEIRO DE FORMAS COM ENCARGOS COMPLEMENTARES	SINAPI	H	0,71250000	R\$ 17,00	R\$ 7,79	R\$ 24,79	R\$ 12,11	R\$ 5,55		R\$ 17,66
94974	CONCRETO MAGRO PARA LASTRO, TRAÇO 1:4,5:4,5 (EM MASSA SECA DE CIMENTO/ÁREA MÉDIA/ BRUTA 1) - PREPARO MANUAL. AF_05/2021	SINAPI	M3	0,00460000	R\$ 72,30	R\$ 315,03	R\$ 387,33	R\$ 0,33	R\$ 1,45		R\$ 1,78
99062	MARCAÇÃO DE PONTOS EM GABARITO OU CAVALETE. AF_10/2018	SINAPI	LIN	1,50000000	R\$ 1,49	R\$ 0,78	R\$ 2,27	R\$ 2,24	R\$ 1,17		R\$ 3,40
										VALOR:	R\$ 49,05
										FRAÇÃO DE 100%:	R\$ 0,00
										VALOR BDI (28,82%):	R\$ 14,14
										VALOR COM BDI:	R\$ 63,19
										QUANTIDADE (M):	157,72
93545	ENGENHEIRO CIVIL DE OBRA JUNIOR COM ENCARGOS COMPLEMENTARES	SINAPI	MES		R\$ 16.779,15	R\$ 401,91	R\$ 17.181,06	R\$ 33.538,30	R\$ 803,82		R\$ 34.361,62
00043498	EPI - FAMILIA ENGENHEIRO CIVIL - MENSALISTA (ENCARGOS COMPLEMENTARES - COLETADO CAIXA)	SINAPI	MES	1,00000000	R\$ 0,00	R\$ 140,23	R\$ 140,23	R\$ 0,00	R\$ 140,23		R\$ 140,23
00040863	EXAMES - MENSALISTA (COLETADO CAIXA - ENCARGOS COMPLEMENTARES)	SINAPI	MES	1,00000000	R\$ 0,00	R\$ 252,08	R\$ 252,08	R\$ 0,00	R\$ 252,08		R\$ 252,08
00043474	FERRAMENTAS - FAMILIA ENGENHEIRO CIVIL - MENSALISTA (ENCARGOS COMPLEMENTARES - COLETADO CAIXA)	SINAPI	MES	1,00000000	R\$ 0,00	R\$ 2,29	R\$ 2,29	R\$ 0,00	R\$ 2,29		R\$ 2,29



**Vieira COSTA** CNPJ: 73.419.673/0001-54 / EMAIL: vieiracostaconstrucoes@gmail.com  
 Rua: Padre Meacir, 102, Quiterianópolis - Ce / Whats: 88.96129426  
 CONSTRUTORA


00040864	SEGURO - MENSALISTA (COLETADO CAIXA - ENCARGOS COMPLEMENTARES)	SINAPI	MES	1,00000000	R\$ 0,00	R\$ 7,31	R\$ 7,31	R\$ 0,00	R\$ 7,31	R\$ 7,31
040811	ENGENHEIRO CIVIL DE OBRA JUNIOR (MENSALISTA)	SINAPI	MES	1,00000000	R\$ 16.568,57	R\$ 0,00	R\$ 16.568,57	R\$ 16.568,57	R\$ 0,00	R\$ 16.568,57
95415	CURSO DE CAPACITAÇÃO PARA ENGENHEIRO CIVIL DE OBRA JUNIOR (ENCARGOS COMPLEMENTARES) - MENSALISTA	SINAPI	MES	1,00000000	R\$ 210,58	R\$ 0,00	R\$ 210,58	R\$ 210,58	R\$ 0,00	R\$ 210,58
VALOR: R\$ 17.181,04										
FRAÇÃO DE 100%: R\$ 0,00										
VALOR BDI (28,82%): R\$ 4.951,58										
VALOR COM BDI: R\$ 22.132,64										
QUANTIDADE (MES): 2,00										
94295	MESTRE DE OBRAS COM ENCARGOS COMPLEMENTARES	SINAPI	MES		R\$ 5.487,07	R\$ 514,28	R\$ 6.011,35	R\$ 52.982,42	R\$ 3.085,88	R\$ 36.088,19
00043499	EPI - FAMILIA ENCARREGADO GERAL - MENSALISTA (ENCARGOS COMPLEMENTARES - COLETADO CAIXA)	SINAPI	MES	1,00000000	R\$ 0,00	R\$ 236,16	R\$ 236,16	R\$ 0,00	R\$ 236,16	R\$ 236,16
00040863	EXAMES - MENSALISTA (COLETADO CAIXA - ENCARGOS COMPLEMENTARES)	SINAPI	MES	1,00000000	R\$ 0,00	R\$ 252,08	R\$ 252,08	R\$ 0,00	R\$ 252,08	R\$ 252,08
00043475	FERRAMENTAS - FAMILIA ENCARREGADO GERAL - MENSALISTA (ENCARGOS COMPLEMENTARES - COLETADO CAIXA)	SINAPI	MES	1,00000000	R\$ 0,00	R\$ 18,73	R\$ 18,73	R\$ 0,00	R\$ 18,73	R\$ 18,73
00040864	SEGURO - MENSALISTA (COLETADO CAIXA - ENCARGOS COMPLEMENTARES)	SINAPI	MES	1,00000000	R\$ 0,00	R\$ 7,31	R\$ 7,31	R\$ 0,00	R\$ 7,31	R\$ 7,31
00040819	MESTRE DE OBRAS (MENSALISTA)	SINAPI	MES	1,00000000	R\$ 5.398,50	R\$ 0,00	R\$ 5.398,50	R\$ 5.398,50	R\$ 0,00	R\$ 5.398,50
95423	CURSO DE CAPACITAÇÃO PARA MESTRE DE OBRAS (ENCARGOS COMPLEMENTARES) - MENSALISTA	SINAPI	MES	1,00000000	R\$ 98,57	R\$ 0,00	R\$ 98,57	R\$ 98,57	R\$ 0,00	R\$ 98,57
VALOR: R\$ 6.011,35										
FRAÇÃO DE 100%: R\$ 0,00										
VALOR BDI (28,82%): R\$ 1.732,47										
VALOR COM BDI: R\$ 7.743,82										
QUANTIDADE (MES): 6,00										
100534	TECNICO DE EDIFICACOES COM ENCARGOS COMPLEMENTARES	SINAPI	MES		R\$ 4.486,07	R\$ 418,52	R\$ 4.904,59	R\$ 8.972,14	R\$ 896,64	R\$ 9.868,78
00043494	EPI - FAMILIA ALMOXARIFE - MENSALISTA (ENCARGOS COMPLEMENTARES - COLETADO CAIXA)	SINAPI	MES	1,00000000	R\$ 0,00	R\$ 148,04	R\$ 148,04	R\$ 0,00	R\$ 148,04	R\$ 148,04
00040863	EXAMES - MENSALISTA (COLETADO CAIXA - ENCARGOS COMPLEMENTARES)	SINAPI	MES	1,00000000	R\$ 0,00	R\$ 252,08	R\$ 252,08	R\$ 0,00	R\$ 252,08	R\$ 252,08
043470	FERRAMENTAS - FAMILIA ALMOXARIFE - MENSALISTA (ENCARGOS COMPLEMENTARES - COLETADO CAIXA)	SINAPI	MES	1,00000000	R\$ 0,00	R\$ 10,89	R\$ 10,89	R\$ 0,00	R\$ 10,89	R\$ 10,89
040864	SEGURO - MENSALISTA (COLETADO CAIXA - ENCARGOS COMPLEMENTARES)	SINAPI	MES	1,00000000	R\$ 0,00	R\$ 7,31	R\$ 7,31	R\$ 0,00	R\$ 7,31	R\$ 7,31
00040946	TECNICO DE EDIFICACOES (MENSALISTA)	SINAPI	MES	1,00000000	R\$ 4.417,65	R\$ 0,00	R\$ 4.417,65	R\$ 4.417,65	R\$ 0,00	R\$ 4.417,65
100536	CURSO DE CAPACITAÇÃO PARA TECNICO DE EDIFICACOES (ENCARGOS COMPLEMENTARES) - MENSALISTA	SINAPI	MES	1,00000000	R\$ 68,42	R\$ 0,00	R\$ 68,42	R\$ 68,42	R\$ 0,00	R\$ 68,42
VALOR: R\$ 4.904,59										
FRAÇÃO DE 100%: R\$ 0,00										
VALOR BDI (28,82%): R\$ 1.419,45										
VALOR COM BDI: R\$ 6.324,04										



**Vieira COSTA** CNPJ: 73.419.673/0001-54 / EMAIL: vieiracostaconstrucoes@gmail.com  
 Rua: Padre Meacir, 102, Quiterianópolis - Ce / Whats: 88.96129.0226  
 CONSTRUTORA

								QUANTIDADE (MES):		2,00
100689	FORNECIMENTO E INSTALAÇÃO DE PLACA DE OBRA COM CHAPA GALVANIZADA E ESTRUTURA DE MADEIRA. AF_03/2022_P5	SINAPI	M2		R\$ 23,06	R\$ 222,64	R\$ 245,72	R\$ 539,44	R\$ 5.943,84	R\$ 5.897,28
00004813	PLACA DE OBRA (PARA CONSTRUÇÃO CIVIL) EM CHAPA GALVANIZADA *N. 22*, ADESIVADA, DE *2,4 X 1,2* M (SEM POSTES PARA FIXAÇÃO)	SINAPI	M2	1,00000000	R\$ 0,00	R\$ 190,55	R\$ 190,55	R\$ 0,00	R\$ 190,55	R\$ 190,55
00005065	PREGO DE AÇO POLIDO COM CABEÇA 10 X 10 (7/8 X 17)	SINAPI	KG	0,01130000	R\$ 0,00	R\$ 19,07	R\$ 19,07	R\$ 0,00	R\$ 0,22	R\$ 0,21
00005069	PREGO DE AÇO POLIDO COM CABEÇA 17 X 27 (2 1/2 X 11)	SINAPI	KG	0,01320000	R\$ 0,00	R\$ 10,21	R\$ 10,21	R\$ 0,00	R\$ 0,13	R\$ 0,13
00004509	SARRAFO *2,5 X 10* CM EM PINUS, MISTA OU EQUIVALENTE DA REGIÃO - BRUTA	SINAPI	M	3,20830000	R\$ 0,00	R\$ 4,35	R\$ 4,35	R\$ 0,00	R\$ 13,96	R\$ 13,95
88262	CARPINTEIRO DE FORMAS COM ENCARGOS COMPLEMENTARES	SINAPI	H	0,37290000	R\$ 17,00	R\$ 7,79	R\$ 24,79	R\$ 6,34	R\$ 2,90	R\$ 9,24
88316	SERVENTE COM ENCARGOS COMPLEMENTARES	SINAPI	H	1,11860000	R\$ 11,50	R\$ 7,81	R\$ 19,31	R\$ 12,86	R\$ 8,74	R\$ 21,60
102234	PINTURA INUMIZANTE PARA MADEIRA, 2 DEMÃOS. AF_01/2021	SINAPI	M2	0,50000000	R\$ 7,72	R\$ 12,36	R\$ 20,08	R\$ 3,86	R\$ 6,18	R\$ 10,04
								VALOR:	R\$ 245,72	
								FRAÇÃO DE 100%:	R\$ 0,00	
								VALOR BDI (28.82%):	R\$ 70,82	
								VALOR COM BDI:	R\$ 316,54	
								QUANTIDADE (M2):	24,00	
00010527	LOCAÇÃO DE ANDAIME METÁLICO TUBULAR DE ENCAIXE, TIPO DE TORRE, CADA PAINEL COM LARGURA DE 1 ATE 1,5 M E ALTURA DE *1,00* M, INCLUINDO DIAGONAL, BARRAS DE LIGAÇÃO, SAPATAS OU RODÍZIOS E DEMAIS ITENS NECESSÁRIOS A MONTAGEM (NÃO INCLUI INSTALAÇÃO)	SINAPI	MXMES		R\$ 0,00	R\$ 13,55	R\$ 13,55	R\$ 0,00	R\$ 12.812,88	R\$ 12.812,88
00010527	LOCAÇÃO DE ANDAIME METÁLICO TUBULAR DE ENCAIXE, TIPO DE TORRE, CADA PAINEL COM LARGURA DE 1 ATE 1,5 M E ALTURA DE *1,00* M, INCLUINDO DIAGONAL, BARRAS DE LIGAÇÃO, SAPATAS OU RODÍZIOS E DEMAIS ITENS NECESSÁRIOS A MONTAGEM (NÃO INCLUI INSTALAÇÃO)	SINAPI	MXMES	1,00000000	R\$ 0,00	R\$ 13,55	R\$ 13,55	R\$ 0,00	R\$ 13,55	R\$ 13,55
								VALOR:	R\$ 13,55	
								FRAÇÃO DE 100%:	R\$ 0,00	
								VALOR BDI (28.82%):	R\$ 3,91	
								VALOR COM BDI:	R\$ 17,46	
								QUANTIDADE (MXMES):	945,80	
97064	MONTAGEM E DESMONTAGEM DE ANDAIME TUBULAR TIPO TORRE (EXCLUSIVE ANDAIME E LIMPEZA). AF_11/2017	SINAPI	M		R\$ 11,68	R\$ 6,07	R\$ 17,76	R\$ 9.639,24	R\$ 5.002,04	R\$ 14.639,31
88278	MONTADOR DE ESTRUTURA METÁLICA COM ENCARGOS COMPLEMENTARES	SINAPI	H	0,50000000	R\$ 15,44	R\$ 6,74	R\$ 22,18	R\$ 7,72	R\$ 3,37	R\$ 11,09
88316	SERVENTE COM ENCARGOS COMPLEMENTARES	SINAPI	H	0,10000000	R\$ 11,50	R\$ 7,81	R\$ 19,31	R\$ 1,15	R\$ 0,78	R\$ 1,93
100251	TRANSPORTE HORIZONTAL MANUAL, DE TUBO DE AÇO CARBONO LEVE OU MÉDIO, PRETO OU GALVANIZADO, COM DIÂMETRO MAIOR QUE 32 MM E MENOR OU IGUAL A 65 MM (UNIDADE: MXQM). AF_07/2019	SINAPI	MXQM	0,40200000	R\$ 7,04	R\$ 4,77	R\$ 11,81	R\$ 2,83	R\$ 1,92	R\$ 4,74
								VALOR:	R\$ 17,76	
								FRAÇÃO DE 100%:	R\$ 0,00	
								VALOR BDI (28.82%):	R\$ 5,12	





Vieira

**COSTA**  
CONSTRUTORA

CNPJ: 73.419.673/0001-54 / EMAIL: vieiracostaconstrucoes@gmail.com

Rua: Padre Moacir, 102, Quiterianópolis - Ca/ Whats: 81-96128-4226

								VALOR COM BDI:		R\$ 22,68
								QUANTIDADE (M):		824,06
99207	EXECUÇÃO DE ESCRITÓRIO EM CANTIERO DE OBRA EM CHAPA DE MADEIRA COMPENSADA, NÃO INCLUI MOBILIÁRIO E EQUIPAMENTOS. AF_02/2015	SINAPI	M2		R\$ 170,91	R\$ 717,74	R\$ 888,65	R\$ 3.076,38	R\$ 12.919,32	R\$ 15.995,70
00010886	EXTINTOR DE INCENDIO PORTATIL COM CARGA DE AGUA PRESSURIZADA DE 10 L, CLASSE A	SINAPI	UN	0,01930000	R\$ 0,00	R\$ 186,74	R\$ 186,74	R\$ 0,00	R\$ 3,60	R\$ 3,60
00010891	EXTINTOR DE INCENDIO PORTATIL COM CARGA DE PO QUIMICO SECO (POS) DE 4 KG, CLASSE BC	SINAPI	UN	0,01930000	R\$ 0,00	R\$ 180,58	R\$ 180,58	R\$ 0,00	R\$ 3,49	R\$ 3,49
00003080	FECHADURA ESPELHO PARA PORTA EXTERNA, EM ACO INOX (MAQUINA, TESTA E CONTRA-TESTA) E EM ZAMAC (MACANETA, LINGUETA E TRINCOS) COM ACABAMENTO CROMADO, MAQUINA DE 40 MM, INCLUINDO CHAVE TIPO CILINDRO	SINAPI	CJ	0,05780000	R\$ 0,00	R\$ 50,99	R\$ 50,99	R\$ 0,00	R\$ 2,95	R\$ 2,94
00003097	FECHADURA ROSETA REDONDA PARA PORTA DE BANHEIRO, EM ACO INOX (MAQUINA, TESTA E CONTRA-TESTA) E EM ZAMAC (MACANETA, LINGUETA E TRINCOS) COM ACABAMENTO CROMADO, MAQUINA DE 40 MM, INCLUINDO CHAVE TIPO TRANQUETA	SINAPI	CJ	0,03850000	R\$ 0,00	R\$ 57,09	R\$ 57,09	R\$ 0,00	R\$ 2,20	R\$ 2,19
00011587	FORRO DE PVC USO, BRANCO, REGUA DE 10 CM, ESPESSURA DE 8 MM A 10 MM (COM COLOCAÇÃO / SEM ESTRUTURA METALICA)	SINAPI	M2	0,99880000	R\$ 0,00	R\$ 63,84	R\$ 63,84	R\$ 0,00	R\$ 63,44	R\$ 63,44
89173	(COMPOSIÇÃO REPRESENTATIVA) DO SERVIÇO DE EMBOÇO/MASSA ÚNICA, APLICADO MANUALMENTE, TRAÇO 1:2:8, EM BETONEIRA DE 400L, PAREDES INTERNAS, COM EXECUÇÃO DE TALISCAS, EDIFICAÇÃO HABITACIONAL UNIFAMILIAR (CASAS) E EDIFICAÇÃO PÚBLICA PADRÃO. AF_12/2014	SINAPI	M2	0,20470000	R\$ 13,05	R\$ 20,84	R\$ 33,87	R\$ 2,67	R\$ 4,27	R\$ 6,99
89171	(COMPOSIÇÃO REPRESENTATIVA) DO SERVIÇO DE REVESTIMENTO CERÂMICO PARA PISO COM PLACAS TIPO ESMALTADA EXTRA DE DIMENSÕES 35X35 CM, PARA EDIFICAÇÃO HABITACIONAL UNIFAMILIAR (CASA) E EDIFICAÇÃO PÚBLICA PADRÃO. AF_11/2014	SINAPI	M2	0,08060000	R\$ 7,49	R\$ 31,46	R\$ 38,95	R\$ 0,60	R\$ 2,54	R\$ 3,13
101165	ALVENARIA DE EMBASAMENTO COM BLOCO ESTRUTURAL DE CONCRETO, DE 14X19X29CM E ARGAMASSA DE ASSENTAMENTO COM PREPARO EM BETONEIRA. AF_05/2020	SINAPI	M3	0,02390000	R\$ 245,28	R\$ 573,09	R\$ 818,37	R\$ 5,86	R\$ 13,70	R\$ 19,55
103328	ALVENARIA DE VEDAÇÃO DE BLOCOS CERÂMICOS FURADOS NA HORIZONTAL DE 9X19X19 CM (ESPESSURA 9 CM) E ARGAMASSA DE ASSENTAMENTO COM PREPARO EM BETONEIRA. AF_12/2021	SINAPI	M2	0,10230000	R\$ 37,61	R\$ 35,57	R\$ 73,18	R\$ 3,85	R\$ 3,64	R\$ 7,48
86934	BANCADA DE MÁRMORE SINTÉTICO 120 X 60CM, COM CUBA INTEGRADA, INCLUSO SIFÃO TIPO FLEXÍVEL EM PVC, VÁLVULA EM PLÁSTICO CROMADO TIPO AMERICANA E TORNEIRA CROMADA LONGA, DE PAREDE, PADRÃO POPULAR - FORNECIMENTO E INSTALAÇÃO. AF_01/2020	SINAPI	UN	0,01930000	R\$ 28,14	R\$ 288,40	R\$ 316,54	R\$ 0,54	R\$ 5,57	R\$ 6,10
91924	CABO DE COBRE FLEXÍVEL ISOLADO, 1,5 MM², ANTI-CHAMA 450/750 V, PARA CIRCUITOS TERMINAIS - FORNECIMENTO E INSTALAÇÃO. AF_03/2023	SINAPI	M	1,41650000	R\$ 0,68	R\$ 1,64	R\$ 2,32	R\$ 0,96	R\$ 2,32	R\$ 3,28
91981	CABO DE COBRE FLEXÍVEL ISOLADO, 16 MM², ANTI-CHAMA 450/750 V, PARA DISTRIBUIÇÃO - FORNECIMENTO E INSTALAÇÃO. AF_12/2015	SINAPI	M	0,19270000	R\$ 0,39	R\$ 11,00	R\$ 11,39	R\$ 0,08	R\$ 2,12	R\$ 2,19
91926	CABO DE COBRE FLEXÍVEL ISOLADO, 2,5 MM², ANTI-CHAMA 450/750 V, PARA CIRCUITOS TERMINAIS - FORNECIMENTO E INSTALAÇÃO. AF_03/2023	SINAPI	M	3,46890000	R\$ 0,87	R\$ 2,48	R\$ 3,35	R\$ 3,02	R\$ 8,60	R\$ 11,62
91928	CABO DE COBRE FLEXÍVEL ISOLADO, 4 MM², ANTI-CHAMA 450/750 V, PARA CIRCUITOS TERMINAIS - FORNECIMENTO E INSTALAÇÃO. AF_03/2023	SINAPI	M	2,02350000	R\$ 1,17	R\$ 3,97	R\$ 5,14	R\$ 2,37	R\$ 8,08	R\$ 10,40
98283	CABO TELEFÔNICO CCI-50 4 PARES, SEM BLINDAGEM, INSTALADO EM DISTRIBUIÇÃO DE EDIFICAÇÃO RESIDENCIAL - FORNECIMENTO E INSTALAÇÃO. AF_11/2019	SINAPI	M	0,61670000	R\$ 4,40	R\$ 3,93	R\$ 8,33	R\$ 2,71	R\$ 2,42	R\$ 5,13



**Vieira  
COSTA**  
CONSTRUTORA

CNPJ: 73.419.673/0001-54 / EMAIL: vieiracostaconstrucoes@gmail.com  
Rua: Padre Moacir, 102, Quiterianópolis - Ce/ Whats: 88-36129-028

100556	CADA DE PASSAGEM PARA TELEFONE 15X15X10CM (SOBREPOR), FORNECIMENTO E INSTALACAO. AF_11/2019	SINAPI	UN	0,01930000	R\$ 10,43	R\$ 19,41	R\$ 29,84	R\$ 0,20	R\$ 0,37	R\$ 0,57
97886	CAXA ENTERRADA ELETRICA RETANGULAR, EM ALVENARIA COM TUOLOS CERÂMICOS MACIÇOS, FUNDO COM BRITA, DIMENSÕES INTERNAS: 0,3X0,3X0,3 M. AF_12/2020	SINAPI	UN	0,03850000	R\$ 59,53	R\$ 77,51	R\$ 137,04	R\$ 2,29	R\$ 2,98	R\$ 5,27
97906	CAXA ENTERRADA HIDRÁULICA RETANGULAR, EM ALVENARIA COM BLOCOS DE CONCRETO, DIMENSÕES INTERNAS: 0,6X0,6X0,6 M PARA REDE DE ESGOTO. AF_12/2020	SINAPI	UN	0,01930000	R\$ 146,68	R\$ 234,27	R\$ 380,95	R\$ 2,83	R\$ 4,52	R\$ 7,3
91937	CAXA OCTOGONAL 3" X 3", PVC, INSTALADA EM LAJE - FORNECIMENTO E INSTALACAO. AF_09/2023	SINAPI	UN	0,17340000	R\$ 6,69	R\$ 6,75	R\$ 13,44	R\$ 1,16	R\$ 1,17	R\$ 2,33
89482	CAXA SIFONADA, PVC, DN 100 X 100 X 50 MM, FORNECIDA E INSTALADA EM RAMAIS DE ENCAMINHAMENTO DE ÁGUA PLUVIAL. AF_06/2022	SINAPI	UN	0,03850000	R\$ 6,42	R\$ 26,39	R\$ 32,81	R\$ 0,25	R\$ 1,02	R\$ 1,26
87885	CHAPISCO APLICADO NO TETO OU EM ALVENARIA E ESTRUTURA, COM ROLO PARA TEXTURA ACRÍLICA. ARGAMASSA INDUSTRIALIZADA COM PREPARO EM MISTURADOR 300 KG. AF_10/2022	SINAPI	M2	0,20470000	R\$ 0,95	R\$ 8,14	R\$ 9,09	R\$ 0,19	R\$ 1,67	R\$ 1,86
90466	CHUMBAMENTO LINEAR EM ALVENARIA PARA RAMAIS/DISTRIBUICAO DE INSTALACOES HIDRÁULICAS COM DIÂMETROS MENORES OU IGUAIS A 40 MM. AF_09/2023	SINAPI	M	0,10020000	R\$ 7,77	R\$ 5,60	R\$ 13,37	R\$ 0,78	R\$ 0,56	R\$ 1,33
95805	CONDULETE DE PVC, TIPO B, PARA ELETRODUTO DE PVC SOLDÁVEL DN 25 MM (3/4"), APARENTE - FORNECIMENTO E INSTALACAO. AF_10/2022	SINAPI	UN	0,28910000	R\$ 7,22	R\$ 11,87	R\$ 19,09	R\$ 2,09	R\$ 3,43	R\$ 5,51
95811	CONDULETE DE PVC, TIPO LB, PARA ELETRODUTO DE PVC SOLDÁVEL DN 25 MM (3/4"), APARENTE - FORNECIMENTO E INSTALACAO. AF_10/2022	SINAPI	UN	0,13490000	R\$ 4,73	R\$ 10,85	R\$ 15,58	R\$ 0,64	R\$ 1,46	R\$ 2,10
91911	CURVA 90 GRAUS PARA ELETRODUTO, PVC, ROSCÁVEL, DN 20 MM (1/2"), PARA CIRCUITOS TERMINAIS, INSTALADA EM PAREDE - FORNECIMENTO E INSTALACAO. AF_03/2023	SINAPI	UN	0,19270000	R\$ 8,21	R\$ 6,37	R\$ 14,58	R\$ 1,58	R\$ 1,23	R\$ 2,80
89748	CURVA CURTA 90 GRAUS, PVC, SERIE NORMAL, ESGOTO PREDIAL, DN 100 MM, JUNTA ELÁSTICA, FORNECIDO E INSTALADO EM RAMAL DE DESCARGA OU RAMAL DE ESGOTO SANITÁRIO. AF_08/2022	SINAPI	UN	0,05780000	R\$ 5,68	R\$ 30,15	R\$ 35,83	R\$ 0,33	R\$ 1,74	R\$ 2,07
101891	DISJUNTOR MONOPOLAR TIPO NEMA, CORRENTE NOMINAL DE 35 ATÉ 50A - FORNECIMENTO E INSTALACAO. AF_10/2020	SINAPI	UN	0,17340000	R\$ 4,07	R\$ 15,61	R\$ 19,68	R\$ 0,71	R\$ 2,71	R\$ 3,41
91862	ELETRODUTO RÍGIDO ROSCÁVEL, PVC, DN 20 MM (1/2"), PARA CIRCUITOS TERMINAIS, INSTALADO EM FORRO - FORNECIMENTO E INSTALACAO. AF_03/2023	SINAPI	M	0,53000000	R\$ 3,16	R\$ 4,41	R\$ 7,57	R\$ 1,67	R\$ 2,34	R\$ 4,01
91870	ELETRODUTO RÍGIDO ROSCÁVEL, PVC, DN 20 MM (1/2"), PARA CIRCUITOS TERMINAIS, INSTALADO EM PAREDE - FORNECIMENTO E INSTALACAO. AF_03/2023	SINAPI	M	1,73440000	R\$ 4,91	R\$ 5,33	R\$ 10,24	R\$ 8,52	R\$ 9,24	R\$ 17,76
93358	ESCAVAÇÃO MANUAL DE VALA COM PROFUNDIDADE MENOR OU IGUAL A 1,30 M. AF_02/2021	SINAPI	M3	0,02330000	R\$ 45,50	R\$ 30,89	R\$ 76,39	R\$ 1,06	R\$ 0,72	R\$ 1,77
91170	FIXAÇÃO DE TUBOS HORIZONTAIS DE PVC ÁGUA, PVC ESGOTO, PVC ÁGUA PLUVIAL, CPVC, PPR, COBRE OU AÇO, DIÂMETROS MENORES OU IGUAIS A 40 MM, COM ABRAÇADEIRA METÁLICA RÍGIDA TIPO U PERFIL 1 1/4", FIXADA EM PERFILADO EM LAJE. AF_09/2023_PS	SINAPI	M	0,53000000	R\$ 4,21	R\$ 6,08	R\$ 10,29	R\$ 2,23	R\$ 3,22	R\$ 5,45
91173	FIXAÇÃO DE TUBOS VERTICAIS DE PVC ÁGUA, PVC ESGOTO, PVC ÁGUA PLUVIAL, CPVC, PPR, COBRE OU AÇO, DIÂMETROS MENORES OU IGUAIS A 40 MM, COM ABRAÇADEIRA METÁLICA RÍGIDA TIPO U PERFIL 1 1/4", FIXADA EM PERFILADO EM PAREDE. AF_09/2023_PS	SINAPI	M	1,73440000	R\$ 1,57	R\$ 2,27	R\$ 3,84	R\$ 2,72	R\$ 3,94	R\$ 6,66
96985	HASTE DE ATERRAMENTO, DIÂMETRO 5/8", COM 3 METROS - FORNECIMENTO E INSTALACAO. AF_08/2023	SINAPI	UN	0,03850000	R\$ 7,49	R\$ 57,02	R\$ 64,51	R\$ 0,29	R\$ 2,20	R\$ 2,48




**Vieira COSTA** CNPJ: 73.419.673/0001-54 / EMAIL: vieiracostaconstrucoes@gmail.com  
Rua: Padre Meacir, 102, Quiterianópolis - Ce / Whats: 88.96129426  
CONSTRUTORA

92023	INTERRUPTOR SIMPLES (1 MÓDULO) COM 1 TOMADA DE EMBUTIR 2P+T 10 A, INCLUINDO SUPORTE E PLACA - FORNECIMENTO E INSTALAÇÃO. AF_03/2023	SINAPI	UN	0,13490000	R\$ 18,52	R\$ 23,81	R\$ 42,39	R\$ 2,50	R\$ 3,21	R\$ 5,71
94559	JANELA DE AÇO TIPO BASCULANTE PARA VIDROS, COM BATENTE, FERRAGENS E PINTURA ANTICORROSIVA. EXCLUSIVELY VIDROS, ACABAMENTO, ALIZAR E CONTRAMARCO. FORNECIMENTO E INSTALAÇÃO. AF_12/2019	SINAPI	M2	0,02890000	R\$ 107,14	R\$ 426,47	R\$ 533,61	R\$ 3,10	R\$ 12,32	R\$ 15,42
100685	JANELA DE MADEIRA - CEDRINHO/ANGELIM OU EQUIVALENTE DA REGIÃO - DE ABRIR COM 4 FOLHAS (2 VENEZIANAS E 2 GUILHOTINAS PARA VIDRO), COM BATENTE, ALIZAR E FERRAGENS. EXCLUSIVELY VIDROS, ACABAMENTO E CONTRAMARCO. FORNECIMENTO E INSTALAÇÃO. AF_12/2019	SINAPI	M2	0,09640000	R\$ 38,13	R\$ 368,09	R\$ 406,22	R\$ 3,68	R\$ 35,48	R\$ 39,15
89726	JOELHO 45 GRAUS, PVC, SERIE NORMAL, ESGOTO PREDIAL DN 40 MM, JUNTA SOLDÁVEL, FORNECIDO E INSTALADO EM RAMAL DE DESCARGA OU RAMAL DE ESGOTO SANITÁRIO. AF_08/2022	SINAPI	UN	0,05780000	R\$ 3,74	R\$ 4,82	R\$ 8,56	R\$ 0,22	R\$ 0,28	R\$ 0,49
89724	JOELHO 90 GRAUS, PVC, SERIE NORMAL, ESGOTO PREDIAL DN 40 MM, JUNTA SOLDÁVEL, FORNECIDO E INSTALADO EM RAMAL DE DESCARGA OU RAMAL DE ESGOTO SANITÁRIO. AF_08/2022	SINAPI	UN	0,07710000	R\$ 3,74	R\$ 4,64	R\$ 8,38	R\$ 0,29	R\$ 0,36	R\$ 0,64
89731	JOELHO 90 GRAUS, PVC, SERIE NORMAL, ESGOTO PREDIAL DN 50 MM, JUNTA ELÁSTICA, FORNECIDO E INSTALADO EM RAMAL DE DESCARGA OU RAMAL DE ESGOTO SANITÁRIO. AF_08/2022	SINAPI	UN	0,01930000	R\$ 4,06	R\$ 9,01	R\$ 13,07	R\$ 0,08	R\$ 0,17	R\$ 0,25
97611	LÂMPADA COMPACTA FLUORESCENTE DE 15 W, BASE E27 - FORNECIMENTO E INSTALAÇÃO. AF_02/2020	SINAPI	UN	0,03850000	R\$ 3,77	R\$ 16,44	R\$ 20,21	R\$ 0,15	R\$ 0,63	R\$ 0,77
97612	LÂMPADA COMPACTA FLUORESCENTE DE 20 W, BASE E27 - FORNECIMENTO E INSTALAÇÃO. AF_02/2020	SINAPI	UN	0,03850000	R\$ 3,77	R\$ 18,23	R\$ 22,00	R\$ 0,15	R\$ 0,70	R\$ 0,84
95240	LASTRO DE CONCRETO MAGRO, APLICADO EM PISOS, LAJES SOBRE SOLO OU RADNERS, ESPESSURA DE 3 CM. AF_07/2016	SINAPI	M2	0,00540000	R\$ 4,89	R\$ 11,40	R\$ 16,29	R\$ 0,03	R\$ 0,06	R\$ 0,08
95241	LASTRO DE CONCRETO MAGRO, APLICADO EM PISOS, LAJES SOBRE SOLO OU RADNERS, ESPESSURA DE 5 CM. AF_07/2016	SINAPI	M2	1,35590000	R\$ 8,16	R\$ 19,00	R\$ 27,16	R\$ 11,06	R\$ 25,76	R\$ 36,82
86943	LAVATÓRIO LOUÇA BRANCA SUSPENSO, 29,5 X 39CM OU EQUIVALENTE, PADRÃO POPULAR, INCLUSO SIFÃO FLEXÍVEL EM PVC, VÁLVULA E ENGATE FLEXÍVEL 30CM EM PLÁSTICO E TORNEIRA CROMADA DE MESA, PADRÃO POPULAR - FORNECIMENTO E INSTALAÇÃO. AF_01/2020	SINAPI	UN	0,03850000	R\$ 18,23	R\$ 187,67	R\$ 205,90	R\$ 0,70	R\$ 7,23	R\$ 7,92
97586	LUMINÁRIA TIPO "CALHA", DE SOBREPOR, COM 2 LÂMPADAS TUBULARES FLUORESCENTES DE 36 W, COM REATOR DE PARTIDA RÁPIDA - FORNECIMENTO E INSTALAÇÃO. AF_02/2020	SINAPI	UN	0,11560000	R\$ 9,43	R\$ 125,05	R\$ 134,48	R\$ 1,09	R\$ 14,46	R\$ 15,54
97589	LUMINÁRIA TIPO SPOT, DE SOBREPOR, COM 1 LÂMPADA FLUORESCENTE DE 15 W, SEM REATOR - FORNECIMENTO E INSTALAÇÃO. AF_02/2020	SINAPI	UN	0,07710000	R\$ 10,22	R\$ 112,43	R\$ 122,69	R\$ 0,79	R\$ 8,67	R\$ 9,45
87548	MASSA ÚNICA, PARA RECEBIMENTO DE PINTURA, EM ARGAMASSA TRAÇO 1:2:8, PREPARO MANUAL, APLICADA MANUALMENTE EM FACES INTERNAS DE PAREDES, ESPESSURA DE 10MM, COM EXECUÇÃO DE TALISCAS. AF_06/2014	SINAPI	M2	0,03850000	R\$ 10,20	R\$ 13,68	R\$ 23,88	R\$ 0,39	R\$ 0,53	R\$ 0,91
98445	PAREDE DE MADEIRA COMPENSADA PARA CONSTRUÇÃO TEMPORÁRIA EM CHAPA SIMPLES, EXTERNA, COM ÁREA LÍQUIDA MAIOR OU IGUAL A 6 M², COM VÃO. AF_05/2018	SINAPI	M2	0,46540000	R\$ 24,62	R\$ 112,62	R\$ 137,24	R\$ 11,46	R\$ 52,41	R\$ 63,87
98441	PAREDE DE MADEIRA COMPENSADA PARA CONSTRUÇÃO TEMPORÁRIA EM CHAPA SIMPLES, EXTERNA, COM ÁREA LÍQUIDA MAIOR OU IGUAL A 6 M², SEM VÃO. AF_05/2018	SINAPI	M2	0,29790000	R\$ 16,96	R\$ 95,52	R\$ 112,48	R\$ 5,05	R\$ 28,46	R\$ 33,50
98446	PAREDE DE MADEIRA COMPENSADA PARA CONSTRUÇÃO TEMPORÁRIA EM CHAPA SIMPLES, EXTERNA, COM ÁREA LÍQUIDA MENOR QUE 6 M², COM VÃO. AF_05/2018	SINAPI	M2	0,36290000	R\$ 40,32	R\$ 139,24	R\$ 179,56	R\$ 14,63	R\$ 50,53	R\$ 65,16
98442	PAREDE DE MADEIRA COMPENSADA PARA CONSTRUÇÃO TEMPORÁRIA EM CHAPA SIMPLES, EXTERNA, COM ÁREA LÍQUIDA MENOR QUE 6 M², SEM VÃO. AF_05/2018	SINAPI	M2	0,34290000	R\$ 18,99	R\$ 96,55	R\$ 115,54	R\$ 6,51	R\$ 33,11	R\$ 39,61



**Vieira COSTA** CNPJ: 73.419.673/0001-54 / EMAIL: vieiracostaconstrucoes@gmail.com  
 Rua: Padre Meacir, 102, Quiterianópolis - Ce / Whats: 889128426  
 CONSTRUTORA

98447	PAREDE DE MADEIRA COMPENSADA PARA CONSTRUÇÃO TEMPORÁRIA EM CHAPA SIMPLES, INTERNA, COM ÁREA LÍQUIDA MAIOR OU IGUAL A 6 M², COM VÃO. AF_05/2018	SINAPI	M2	0,24700000	R\$ 14,13	R\$ 100,57	R\$ 114,70	R\$ 3,49	R\$ 24,84	R\$ 28,33
98443	PAREDE DE MADEIRA COMPENSADA PARA CONSTRUÇÃO TEMPORÁRIA EM CHAPA SIMPLES, INTERNA, COM ÁREA LÍQUIDA MAIOR OU IGUAL A 6 M², SEM VÃO. AF_05/2018	SINAPI	M2	0,15810000	R\$ 9,24	R\$ 87,01	R\$ 96,25	R\$ 1,46	R\$ 13,76	R\$ 15,21
98448	PAREDE DE MADEIRA COMPENSADA PARA CONSTRUÇÃO TEMPORÁRIA EM CHAPA SIMPLES, INTERNA, COM ÁREA LÍQUIDA MENOR QUE 6 M², COM VÃO. AF_05/2018	SINAPI	M2	0,19260000	R\$ 25,30	R\$ 121,86	R\$ 147,16	R\$ 4,87	R\$ 23,47	R\$ 28,34
98444	PAREDE DE MADEIRA COMPENSADA PARA CONSTRUÇÃO TEMPORÁRIA EM CHAPA SIMPLES, INTERNA, COM ÁREA LÍQUIDA MENOR QUE 6 M², SEM VÃO. AF_05/2018	SINAPI	M2	0,18200000	R\$ 10,68	R\$ 87,74	R\$ 98,42	R\$ 1,94	R\$ 15,97	R\$ 17,91
88489	PINTURA LÁTEX ACRÍLICA PREMIUM, APLICAÇÃO MANUAL EM PAREDES, DUAS DEMÃOS. AF_04/2023	SINAPI	M2	4,49760000	R\$ 3,41	R\$ 6,36	R\$ 9,77	R\$ 15,94	R\$ 28,60	R\$ 43,94
89957	PONTO DE CONSUMO TERMINAL DE ÁGUA FRIA (SUBRAMAL) COM TUBULAÇÃO DE PVC, DN 25 MM, INSTALADO EM RAMAL DE ÁGUA, INCLUSIVE RASGO E CHUMBAMENTO EM ALVENARIA. AF_12/2014	SINAPI	UN	0,09640000	R\$ 65,78	R\$ 53,99	R\$ 119,75	R\$ 6,34	R\$ 5,20	R\$ 11,54
90820	PORTA DE MADEIRA PARA PINTURA, SEMI-OCIA (LEVE OU MÉDIA), 80X210CM, ESPESSURA DE 3,5CM, INCLUSIVE DOBRADIÇAS - FORNECIMENTO E INSTALAÇÃO. AF_12/2019	SINAPI	UN	0,03850000	R\$ 28,19	R\$ 245,39	R\$ 279,58	R\$ 1,09	R\$ 9,45	R\$ 10,53
90822	PORTA DE MADEIRA PARA PINTURA, SEMI-OCIA (LEVE OU MÉDIA), 80X210CM, ESPESSURA DE 3,5CM, INCLUSIVE DOBRADIÇAS - FORNECIMENTO E INSTALAÇÃO. AF_12/2019	SINAPI	UN	0,05780000	R\$ 34,00	R\$ 264,57	R\$ 298,57	R\$ 1,97	R\$ 15,29	R\$ 17,25
91341	PORTA EM ALUMÍNIO DE ABRIR TIPO VENEZIANA COM GUARNIÇÃO, FIXAÇÃO COM PARAFUSOS - FORNECIMENTO E INSTALAÇÃO. AF_12/2019	SINAPI	M2	0,03240000	R\$ 8,77	R\$ 562,67	R\$ 571,44	R\$ 0,28	R\$ 18,23	R\$ 18,51
101875	QUADRO DE DISTRIBUIÇÃO DE ENERGIA EM CHAPA DE AÇO GALVANIZADO, DE EMBUTIR, COM BARRAMENTO TRIFÁSICO, PARA 12 DISJUNTORES DIN 100A - FORNECIMENTO E INSTALAÇÃO. AF_10/2020	SINAPI	UN	0,01930000	R\$ 16,02	R\$ 234,45	R\$ 250,47	R\$ 0,31	R\$ 4,52	R\$ 4,83
90443	RASGO LINEAR MANUAL EM ALVENARIA PARA RAMAIS/ DISTRIBUIÇÃO DE INSTALAÇÕES HIDRÁULICAS, DIÂMETROS MENORES OU IGUAIS A 40 MM. AF_09/2023	SINAPI	M	0,10020000	R\$ 4,83	R\$ 2,17	R\$ 7,00	R\$ 0,48	R\$ 0,22	R\$ 0,70
93382	REATERRO MANUAL DE VALAS, COM COMPACTADOR DE SOLOS DE PERCUSSÃO. AF_08/2023	SINAPI	M3	0,00600000	R\$ 13,40	R\$ 9,91	R\$ 23,31	R\$ 0,08	R\$ 0,06	R\$ 0,13
91945	SUPORTE PARAFUSADO COM PLACA DE ENCADE 4" X 2" ALTO (2,00 M DO PISO) PARA PONTO ELÉTRICO - FORNECIMENTO E INSTALAÇÃO. AF_09/2023	SINAPI	UN	0,05780000	R\$ 5,64	R\$ 6,22	R\$ 11,86	R\$ 0,33	R\$ 0,36	R\$ 0,68
89796	TE, PVC, SÉRIE NORMAL, ESGOTO PREDIAL, DN 100 X 100 MM, JUNTA ELÁSTICA, FORNECIDO E INSTALADO EM RAMAL DE DESCARGA OU RAMAL DE ESGOTO SANITÁRIO. AF_08/2022	SINAPI	UN	0,03850000	R\$ 7,58	R\$ 29,41	R\$ 36,99	R\$ 0,29	R\$ 1,13	R\$ 1,42
89784	TE, PVC, SÉRIE NORMAL, ESGOTO PREDIAL, DN 50 X 50 MM, JUNTA ELÁSTICA, FORNECIDO E INSTALADO EM RAMAL DE DESCARGA OU RAMAL DE ESGOTO SANITÁRIO. AF_08/2022	SINAPI	UN	0,05780000	R\$ 5,43	R\$ 15,54	R\$ 20,97	R\$ 0,31	R\$ 0,90	R\$ 1,21
94210	TELHAMENTO COM TELHA ONDULADA DE FIBROCIMENTO E = 6 MM, COM RECORRIMENTO LATERAL DE 1/4 DE ONDA PARA TELHADO COM INCLINAÇÃO MÁXIMA DE 10°, COM ATÉ 2 ÁGUAS, INCLUSIVE IÇAMENTO. AF_07/2019	SINAPI	M2	1,36210000	R\$ 4,27	R\$ 46,25	R\$ 50,52	R\$ 5,82	R\$ 63,00	R\$ 68,81
92000	TOMADA BAIXA DE EMBUTIR (1 MÓDULO), 2P+T 10 A, INCLUINDO SUPORTE E PLACA - FORNECIMENTO E INSTALAÇÃO. AF_03/2023	SINAPI	UN	0,07710000	R\$ 11,16	R\$ 14,88	R\$ 26,04	R\$ 0,86	R\$ 1,15	R\$ 2,00
92008	TOMADA BAIXA DE EMBUTIR (2 MÓDULOS), 2P+T 10 A, INCLUINDO SUPORTE E PLACA - FORNECIMENTO E INSTALAÇÃO. AF_03/2023	SINAPI	UN	0,15420000	R\$ 16,56	R\$ 23,48	R\$ 40,04	R\$ 2,55	R\$ 3,62	R\$ 6,17



**Vieira COSTA** CNPJ: 73.419.673/0001-54 / EMAIL: vieiracostaconstrucoes@gmail.com  
 Rua: Padre Meacir, 102, Quiterianópolis - Ce / Whats: 88.9629.4026  
 CONSTRUTORA

2543	TRAMA DE MADEIRA COMPOSTA POR TERÇAS PARA TELHADOS DE ATÉ 2 ÁGUAS PARA TELHA ONDULADA DE FIBROCIMENTO, METÁLICA, PLÁSTICA OU TERMOACÚSTICA, INCLUSO TRANSPORTE VERTICAL. AF_07/2019	SINAPI	M2	1,36210000	R\$ 2,99	R\$ 14,56	R\$ 17,55	R\$ 4,07	R\$ 19,83	R\$ 23,90
89714	TUBO PVC, SERIE NORMAL, ESGOTO PREDIAL, DN 100 MM, FORNECIDO E INSTALADO EM RAMAL DE DESCARGA OU RAMAL DE ESGOTO SANITÁRIO. AF_08/2022	SINAPI	M	0,14720000	R\$ 13,11	R\$ 19,18	R\$ 32,29	R\$ 1,99	R\$ 2,82	R\$ 4,75
89711	TUBO PVC, SERIE NORMAL, ESGOTO PREDIAL, DN 40 MM, FORNECIDO E INSTALADO EM RAMAL DE DESCARGA OU RAMAL DE ESGOTO SANITÁRIO. AF_08/2022	SINAPI	M	0,13880000	R\$ 8,64	R\$ 9,81	R\$ 18,45	R\$ 1,20	R\$ 1,36	R\$ 2,56
89712	TUBO PVC, SERIE NORMAL, ESGOTO PREDIAL, DN 50 MM, FORNECIDO E INSTALADO EM RAMAL DE DESCARGA OU RAMAL DE ESGOTO SANITÁRIO. AF_08/2022	SINAPI	M	0,12530000	R\$ 9,39	R\$ 13,79	R\$ 23,18	R\$ 1,18	R\$ 1,73	R\$ 2,90
86888	VASO SANITÁRIO SIFONADO COM CAIXA ACOPLADA LOUÇA BRANCA FORNECIMENTO E INSTALAÇÃO. AF_01/2020	SINAPI	UN	0,03850000	R\$ 18,37	R\$ 383,09	R\$ 401,46	R\$ 0,71	R\$ 14,75	R\$ 15,45

VALOR:	R\$ 888,65
FRAÇÃO DE 100%:	R\$ 0,00
VALOR BDI (28,82%):	R\$ 256,11
VALOR COM BDI:	R\$ 1.144,76
QUANTIDADE (M2):	18,00

99208	EXECUÇÃO DE ALMOXARIFADO EM CANTEIRO DE OBRA EM CHAPA DE MADEIRA COMPENSADA, INCLUSO PRATELEIRAS. AF_02/2016	SINAPI	M2		R\$ 123,94	R\$ 614,54	R\$ 738,48	R\$ 4.461,84	R\$ 22.129,44	R\$ 26.589,28
0004513	CABRO 5 X 5 CM EM PINUS, MISTA OU EQUIVALENTE DA REGIAO - BRUTA	SINAPI	M	3,48440000	R\$ 0,00	R\$ 6,04	R\$ 6,04	R\$ 0,00	R\$ 21,05	R\$ 21,04
00010886	EXTINTOR DE INCENDIO PORTATIL COM CARGA DE AGUA PRESSURIZADA DE 10 L. CLASSE A	SINAPI	UN	0,02520000	R\$ 0,00	R\$ 186,74	R\$ 186,74	R\$ 0,00	R\$ 4,71	R\$ 4,70
00010891	EXTINTOR DE INCENDIO PORTATIL COM CARGA DE PO QUIMICO SECO (PQS) DE 4 KG. CLASSE BC	SINAPI	UN	0,02520000	R\$ 0,00	R\$ 180,58	R\$ 180,58	R\$ 0,00	R\$ 4,55	R\$ 4,55
00011455	FERRÃO COM FECHO / TRINCO REDONDO, EM AÇO GALVANIZADO / ZINCADO, DE SOBREPOR, COM COMPRIMENTO DE 8" E ESPESSURA MINIMA DA CHAPA DE 1,50 MM	SINAPI	UN	0,02520000	R\$ 0,00	R\$ 13,98	R\$ 13,98	R\$ 0,00	R\$ 0,35	R\$ 0,35
00011587	FORRO DE PVC LISO, BRANCO, REGUA DE 1D CM, ESPESSURA DE 8 MM A 10 MM (COM COLOCACAO / SEM ESTRUTURA METALICA)	SINAPI	M2	1,00000000	R\$ 0,00	R\$ 63,84	R\$ 63,84	R\$ 0,00	R\$ 63,84	R\$ 63,84
00006193	TABUA NAO APARELHADA *2,5 X 20* CM, EM MACARANDUBA/MASSARANDUBA, ANGELIM OU EQUIVALENTE DA REGIAO - BRUTA	SINAPI	M	3,91740000	R\$ 0,00	R\$ 13,46	R\$ 13,46	R\$ 0,00	R\$ 52,73	R\$ 52,72
88262	CARPINTEIRO DE FORMAS COM ENCARGOS COMPLEMENTARES	SINAPI	H	0,97940000	R\$ 17,00	R\$ 7,73	R\$ 24,73	R\$ 16,65	R\$ 7,63	R\$ 24,27
01165	ALVENARIA DE EMBASAMENTO COM BLOCO ESTRUTURAL DE CONCRETO, DE 14X19X29CM E ARGAMASSA DE ASSENTAMENTO COM PREPARO EM BETONEIRA. AF_05/2020	SINAPI	M3	0,02690000	R\$ 245,28	R\$ 573,09	R\$ 818,37	R\$ 6,60	R\$ 15,42	R\$ 22,01
91924	CABO DE COBRE FLEXÍVEL ISOLADO, 1,5 MM², ANTI-CHAMA 450/750 V, PARA CIRCUITOS TERMINAIS - FORNECIMENTO E INSTALAÇÃO. AF_09/2023	SINAPI	M	0,62190000	R\$ 0,68	R\$ 1,64	R\$ 2,32	R\$ 0,42	R\$ 1,02	R\$ 1,44
91926	CABO DE COBRE FLEXÍVEL ISOLADO, 2,5 MM², ANTI-CHAMA 450/750 V, PARA CIRCUITOS TERMINAIS - FORNECIMENTO E INSTALAÇÃO. AF_03/2023	SINAPI	M	0,67980000	R\$ 0,87	R\$ 2,48	R\$ 3,35	R\$ 0,59	R\$ 1,69	R\$ 2,27
91937	CADIA OCTOGONAL 3" X 3", PVC, INSTALADA EM LAJE - FORNECIMENTO E INSTALAÇÃO. AF_03/2023	SINAPI	UN	0,12590000	R\$ 6,69	R\$ 6,75	R\$ 13,44	R\$ 0,84	R\$ 0,85	R\$ 1,69
95805	CONDULETE DE PVC, TIPO 8, PARA ELETRODUTO DE PVC SOLDÁVEL DN 25 MM (3/4"), APARENTE - FORNECIMENTO E INSTALAÇÃO. AF_10/2022	SINAPI	UN	0,05040000	R\$ 7,22	R\$ 11,87	R\$ 19,09	R\$ 0,36	R\$ 0,60	R\$ 0,96




Vieira  
**COSTA**

CONSTRUTORA

CNPJ: 73.419.673/0001-54 / EMAIL: vieiracostaconstrucoes@gmail.com  
Rua: Padre Moacir, 102, Quitériaópolis - Co/ Whats: 88-961294226

95811	CONDULETE DE PVC, TIPO LB, PARA ELETRODUTO DE PVC SOLDÁVEL DN 25 MM (3/4"), APARENTE - FORNECIMENTO E INSTALAÇÃO. AF_10/2022	SINAPI	UN	0,02520000	R\$ 4,73	R\$ 10,85	R\$ 15,58	R\$ 0,12	R\$ 0,27	R\$ 0,39
91911	CURVA 90 GRAUS PARA ELETRODUTO, PVC, ROSCÁVEL, DN 20 MM (1/2"), PARA CIRCUITOS TERMINAIS, INSTALADA EM PAREDE - FORNECIMENTO E INSTALAÇÃO. AF_09/2023	SINAPI	UN	0,07550000	R\$ 8,21	R\$ 6,37	R\$ 14,58	R\$ 0,62	R\$ 0,48	R\$ 1,10
101891	DISJUNTOR MONOPOLAR TIPO NEMA, CORRENTE NOMINAL DE 35 ATÉ 50A - FORNECIMENTO E INSTALAÇÃO. AF_10/2020	SINAPI	UN	0,05040000	R\$ 4,07	R\$ 15,61	R\$ 19,68	R\$ 0,21	R\$ 0,79	R\$ 0,95
91862	ELETRODUTO RÍGIDO ROSCÁVEL, PVC, DN 20 MM (1/2"), PARA CIRCUITOS TERMINAIS, INSTALADO EM FORRO - FORNECIMENTO E INSTALAÇÃO. AF_09/2023	SINAPI	M	0,25180000	R\$ 3,16	R\$ 4,41	R\$ 7,57	R\$ 0,90	R\$ 1,11	R\$ 1,90
91870	ELETRODUTO RÍGIDO ROSCÁVEL, PVC, DN 20 MM (1/2"), PARA CIRCUITOS TERMINAIS, INSTALADO EM PAREDE - FORNECIMENTO E INSTALAÇÃO. AF_09/2023	SINAPI	M	0,22660000	R\$ 4,91	R\$ 5,33	R\$ 10,24	R\$ 1,11	R\$ 1,21	R\$ 2,32
98358	ESCAVAÇÃO MANUAL DE VALA COM PROFUNDIDADE MENOR OU IGUAL A 1,30 M. AF_02/2021	SINAPI	M3	0,02620000	R\$ 45,50	R\$ 30,89	R\$ 76,39	R\$ 1,19	R\$ 0,81	R\$ 2,00
91170	FIXAÇÃO DE TUBOS HORIZONTAIS DE PVC ÁGUA, PVC ESGOTO, PVC ÁGUA PLUVIAL, CPVC, PPR, COBRE OU AÇO, DIÂMETROS MENORES OU IGUAIS A 40 MM, COM ABRAÇADEIRA METÁLICA RÍGIDA TIPO U PERFIL 1 1/4", FIXADA EM PERFILADO EM PAREDE. AF_09/2023_PS	SINAPI	M	0,25180000	R\$ 4,21	R\$ 6,08	R\$ 10,29	R\$ 1,06	R\$ 1,53	R\$ 2,59
91173	FIXAÇÃO DE TUBOS VERTICAIS DE PVC ÁGUA, PVC ESGOTO, PVC ÁGUA PLUVIAL, CPVC, PPR, COBRE OU AÇO, DIÂMETROS MENORES OU IGUAIS A 40 MM, COM ABRAÇADEIRA METÁLICA RÍGIDA TIPO U PERFIL 1 1/4", FIXADA EM PERFILADO EM PAREDE. AF_09/2023_PS	SINAPI	M	0,22660000	R\$ 1,57	R\$ 2,27	R\$ 3,84	R\$ 0,36	R\$ 0,51	R\$ 0,87
92025	INTERRUPTOR SIMPLES (1 MÓDULO) COM 2 TOMADAS DE EMBUTIR 2P+T 10 A, INCLUINDO SUPORTE E PLACA - FORNECIMENTO E INSTALAÇÃO. AF_09/2023	SINAPI	UN	0,02520000	R\$ 26,21	R\$ 33,62	R\$ 59,83	R\$ 0,66	R\$ 0,85	R\$ 1,50
94559	JANELA DE AÇO TIPO BASCULANTE PARA VIDROS, COM BATENTE, FERRAGENS E PINTURA ANTICORROSIVA. EXCLUSIVE VIDROS, ACABAMENTO, ALIZAR E CONTRAMARCO. FORNECIMENTO E INSTALAÇÃO. AF_12/2019	SINAPI	M2	0,07550000	R\$ 107,14	R\$ 426,47	R\$ 533,61	R\$ 8,09	R\$ 32,20	R\$ 40,28
97611	LÂMPADA COMPACTA FLUORESCENTE DE 15 W, BASE E27 - FORNECIMENTO E INSTALAÇÃO. AF_02/2020	SINAPI	UN	0,02520000	R\$ 3,77	R\$ 16,44	R\$ 20,21	R\$ 0,10	R\$ 0,41	R\$ 0,50
95240	LASTRO DE CONCRETO MAGRO, APLICADO EM PISOS, LAJES SOBRE SOLO OU RADIERES, ESPESURA DE 3 CM. AF_07/2016	SINAPI	M2	0,00600000	R\$ 4,89	R\$ 11,40	R\$ 16,29	R\$ 0,03	R\$ 0,07	R\$ 0,09
95241	LASTRO DE CONCRETO MAGRO, APLICADO EM PISOS, LAJES SOBRE SOLO OU RADIERES, ESPESURA DE 5 CM. AF_07/2016	SINAPI	M2	1,43960000	R\$ 8,16	R\$ 19,00	R\$ 27,16	R\$ 11,75	R\$ 27,35	R\$ 39,09
97586	LUMINÁRIA TIPO CAIXA, DE SOBREPOR, COM 2 LÂMPADAS TUBULARES FLUORESCENTES DE 36 W, COM REATOR DE PARTIDA RÁPIDA - FORNECIMENTO E INSTALAÇÃO. AF_02/2020	SINAPI	UN	0,10070000	R\$ 9,43	R\$ 125,05	R\$ 134,48	R\$ 0,95	R\$ 12,59	R\$ 13,54
97593	LUMINÁRIA TIPO SPOT, DE SOBREPOR, COM 1 LÂMPADA FLUORESCENTE DE 15 W, SEM REATOR - FORNECIMENTO E INSTALAÇÃO. AF_02/2020	SINAPI	UN	0,02520000	R\$ 10,22	R\$ 112,41	R\$ 122,63	R\$ 0,26	R\$ 2,83	R\$ 3,09
98445	PAREDE DE MADEIRA COMPENSADA PARA CONSTRUÇÃO TEMPORÁRIA EM CHAPA SIMPLES, EXTERNA, COM ÁREA LÍQUIDA MAIOR OU IGUAL A 6 M², COM VÃO. AF_05/2018	SINAPI	M2	0,54950000	R\$ 24,62	R\$ 112,62	R\$ 137,24	R\$ 13,53	R\$ 61,88	R\$ 75,41
98441	PAREDE DE MADEIRA COMPENSADA PARA CONSTRUÇÃO TEMPORÁRIA EM CHAPA SIMPLES, EXTERNA, COM ÁREA LÍQUIDA MAIOR OU IGUAL A 6 M², SEM VÃO. AF_05/2018	SINAPI	M2	0,85170000	R\$ 16,96	R\$ 95,52	R\$ 112,48	R\$ 5,96	R\$ 33,59	R\$ 39,55
98446	PAREDE DE MADEIRA COMPENSADA PARA CONSTRUÇÃO TEMPORÁRIA EM CHAPA SIMPLES, EXTERNA, COM ÁREA LÍQUIDA MENOR QUE 6 M², COM VÃO. AF_05/2018	SINAPI	M2	0,42840000	R\$ 40,32	R\$ 139,24	R\$ 179,56	R\$ 17,27	R\$ 59,65	R\$ 76,92



**Vieira COSTA** CNPJ: 73.419.673/0001-54 / EMAIL: vieiracostaconstrucoes@gmail.com  
 Rua: Padre Moacir, 102, Quiterianópolis - Ce / Whats: 88.96129.0226  
 CONSTRUTORA

98442	PAREDE DE MADEIRA COMPENSADA PARA CONSTRUÇÃO TEMPORÁRIA EM CHAPA SIMPLES, EXTERNA, COM ÁREA LÍQUIDA MENOR QUE 6 M², SEM VÃO. AF_05/2018	SINAPI	M2	0,40480000	R\$ 18,99	R\$ 96,55	R\$ 115,54	R\$ 7,69	R\$ 39,08	R\$ 46,77
98447	PAREDE DE MADEIRA COMPENSADA PARA CONSTRUÇÃO TEMPORÁRIA EM CHAPA SIMPLES, INTERNA, COM ÁREA LÍQUIDA MAIOR OU IGUAL A 6 M², COM VÃO. AF_05/2018	SINAPI	M2	0,04990000	R\$ 14,19	R\$ 100,57	R\$ 114,70	R\$ 0,62	R\$ 4,42	R\$ 5,09
98443	PAREDE DE MADEIRA COMPENSADA PARA CONSTRUÇÃO TEMPORÁRIA EM CHAPA SIMPLES, INTERNA, COM ÁREA LÍQUIDA MAIOR OU IGUAL A 6 M², SEM VÃO. AF_05/2018	SINAPI	M2	0,02810000	R\$ 9,24	R\$ 87,01	R\$ 96,25	R\$ 0,26	R\$ 2,44	R\$ 2,70
98448	PAREDE DE MADEIRA COMPENSADA PARA CONSTRUÇÃO TEMPORÁRIA EM CHAPA SIMPLES, INTERNA, COM ÁREA LÍQUIDA MENOR QUE 6 M², COM VÃO. AF_05/2018	SINAPI	M2	0,03420000	R\$ 25,30	R\$ 121,86	R\$ 147,16	R\$ 0,87	R\$ 4,17	R\$ 5,09
98444	PAREDE DE MADEIRA COMPENSADA PARA CONSTRUÇÃO TEMPORÁRIA EM CHAPA SIMPLES, INTERNA, COM ÁREA LÍQUIDA MENOR QUE 6 M², SEM VÃO. AF_05/2018	SINAPI	M2	0,03230000	R\$ 10,68	R\$ 87,74	R\$ 98,42	R\$ 0,34	R\$ 2,83	R\$ 3,17
88489	PINTURA LÁTEX ACRÍLICA PREMIUM, APLICAÇÃO MANUAL EM PAREDES, DUAS DEMÃOS. AF_04/2023	SINAPI	M2	3,74570000	R\$ 3,41	R\$ 6,36	R\$ 9,77	R\$ 12,77	R\$ 23,82	R\$ 36,59
91341	PORTA EM ALUMÍNIO DE ABRIR TIPO VENEZIANA COM GUARNIÇÃO, FIXAÇÃO COM PARAFUSOS - FORNECIMENTO E INSTALAÇÃO. AF_12/2019	SINAPI	M2	0,06340000	R\$ 8,77	R\$ 562,67	R\$ 571,44	R\$ 0,56	R\$ 35,67	R\$ 36,22
101876	QUADRO DE DISTRIBUIÇÃO DE ENERGIA EM PVC, DE EMBUTIR, SEM BARRAMENTO, PARA 6 DISJUNTORES - FORNECIMENTO E INSTALAÇÃO. AF_10/2020	SINAPI	UN	0,02520000	R\$ 10,39	R\$ 51,81	R\$ 62,20	R\$ 0,26	R\$ 1,31	R\$ 1,56
93382	REATERRO MANUAL DE VALAS, COM COMPACTADOR DE SOLOS DE PERCUSSÃO. AF_08/2023	SINAPI	M3	0,00670000	R\$ 13,40	R\$ 9,91	R\$ 23,31	R\$ 0,09	R\$ 0,07	R\$ 0,15
94210	TELHAMENTO COM TELHA ONDULADA DE FIBROCIMENTO E = 6 MM, COM RECOBRIMENTO LATERAL DE 1/4 DE ONDA PARA TELHADO COM INCLINAÇÃO MÁXIMA DE 10°, COM ATÉ 2 ÁGUAS, INCLUSIVE IÇAMENTO. AF_07/2019	SINAPI	M2	1,43960000	R\$ 4,27	R\$ 46,25	R\$ 50,52	R\$ 6,15	R\$ 66,58	R\$ 72,72
92000	TOMADA BARRA DE EMBUTIR (1 MÓDULO), 2P+T 10A, INCLUINDO SUPORTE E PLACA FORNECIMENTO E INSTALAÇÃO. AF_03/2023	SINAPI	UN	0,05040000	R\$ 11,16	R\$ 14,88	R\$ 26,04	R\$ 0,56	R\$ 0,75	R\$ 1,31
92543	TRAMA DE MADEIRA COMPOSTA POR TERÇAS PARA TELHADOS DE ATÉ 2 ÁGUAS PARA TELHA ONDULADA DE FIBROCIMENTO, METÁLICA, PLÁSTICA OU TERMOACÚSTICA, INCLUSIVE TRANSPORTE VERTICAL. AF_07/2019	SINAPI	M2	1,49960000	R\$ 2,99	R\$ 14,56	R\$ 17,55	R\$ 4,30	R\$ 20,96	R\$ 25,26
VALOR: R\$ 738,48										
FINAÇÃO DE 100%: R\$ 0,00										
VALOR BDI (28,82%): R\$ 212,83										
VALOR COM BDI: R\$ 951,31										
QUANTIDADE (M2): 36,00										
9584	EXECUÇÃO DE DEPÓSITO EM CANTEIRO DE OBRA EM CHAPA DE MADEIRA COMPENSADA, NÃO INCLUSIVE MOBILIÁRIO. AF_04/2016	SINAPI	M2		R\$ 193,24	R\$ 605,05	R\$ 738,29	R\$ 1.598,88	R\$ 7.288,88	R\$ 8.858,88
00011455	FERRELHO COM FECHO / TRINCO REDONDO, EM AÇO GALVANIZADO / ZINCADO, DE SOBREPOR, COM COMPRIMENTO DE 8" E ESPESURA MÍNIMA DA CHAPA DE 1,50 MM	SINAPI	UN	0,06620000	R\$ 0,00	R\$ 13,98	R\$ 13,98	R\$ 0,00	R\$ 0,93	R\$ 0,92
101165	ALVENARIA DE EMBASAMENTO COM BLOCO ESTRUTURAL DE CONCRETO, DE 14X19X29CM E ARGAMASSA DE ASSENTAMENTO COM PREPARO EM BETONEIRA. AF_05/2020	SINAPI	M3	0,04170000	R\$ 245,28	R\$ 573,09	R\$ 818,37	R\$ 10,29	R\$ 23,90	R\$ 34,12
91924	CABO DE COBRE FLEXÍVEL ISOLADO, 1,5 MM², ANTI-CHAMA 450/750 V, PARA CIRCUITOS TERMINAIS - FORNECIMENTO E INSTALAÇÃO. AF_03/2023	SINAPI	M	0,67550000	R\$ 0,68	R\$ 1,64	R\$ 2,32	R\$ 0,46	R\$ 1,11	R\$ 1,56



**Vieira COSTA** CNPJ: 73.419.673/0001-54 / EMAIL: vieiracostaconstrucoes@gmail.com  
 Rua: Padre Meacir, 102, Quiterianópolis - Ce/ Whats: 88-96128-0226  
 CONSTRUTORA

95805	CONDULETE DE PVC, TIPO B, PARA ELETRODUTO DE PVC SOLDÁVEL DN 25 MM (3/4"), APARENTE - FORNECIMENTO E INSTALAÇÃO. AF_10/2022	SINAPI	UN	0,13250000	R\$ 7,22	R\$ 11,87	R\$ 19,09	R\$ 0,96	R\$ 1,57	R\$ 2,52
91852	ELETRODUTO FLEXÍVEL CORRUGADO, PVC, DN 20 MM (1/2"), PARA CIRCUITOS TERMINAIS, INSTALADO EM FORRO - FORNECIMENTO E INSTALAÇÃO. AF_03/2023	SINAPI	M	0,06620000	R\$ 3,74	R\$ 3,61	R\$ 7,85	R\$ 0,25	R\$ 0,24	R\$ 0,49
91862	ELETRODUTO RÍGIDO ROSCÁVEL, PVC, DN 20 MM (1/2"), PARA CIRCUITOS TERMINAIS, INSTALADO EM FORRO - FORNECIMENTO E INSTALAÇÃO. AF_03/2023	SINAPI	M	0,13250000	R\$ 3,16	R\$ 4,41	R\$ 7,57	R\$ 0,42	R\$ 0,58	R\$ 1,00
91870	ELETRODUTO RÍGIDO ROSCÁVEL, PVC, DN 20 MM (1/2"), PARA CIRCUITOS TERMINAIS, INSTALADO EM PAREDE - FORNECIMENTO E INSTALAÇÃO. AF_03/2023	SINAPI	M	0,17220000	R\$ 4,91	R\$ 5,33	R\$ 10,24	R\$ 0,85	R\$ 0,92	R\$ 1,76
93358	ESCAVAÇÃO MANUAL DE VALA COM PROFUNDIDADE MENOR OU IGUAL A 1,30 M. AF_02/2021	SINAPI	M3	0,04040000	R\$ 45,50	R\$ 30,89	R\$ 76,39	R\$ 1,84	R\$ 1,25	R\$ 3,08
91170	FIXAÇÃO DE TUBOS HORIZONTAIS DE PVC ÁGUA, PVC ESGOTO, PVC ÁGUA PLUVIAL, CPVC, PPR, COBRE OU AÇO, DIÂMETROS MENORES OU IGUAIS A 40 MM, COM ABRAÇADEIRA METÁLICA RÍGIDA TIPO U PERFIL 1 1/4", FIXADA EM PERFILADO EM LAJE. AF_09/2023_PS	SINAPI	M	0,13250000	R\$ 4,21	R\$ 6,08	R\$ 10,29	R\$ 0,56	R\$ 0,81	R\$ 1,36
91173	FIXAÇÃO DE TUBOS VERTICAIS DE PVC ÁGUA, PVC ESGOTO, PVC ÁGUA PLUVIAL, CPVC, PPR, COBRE OU AÇO, DIÂMETROS MENORES OU IGUAIS A 40 MM, COM ABRAÇADEIRA METÁLICA RÍGIDA TIPO U PERFIL 1 1/4", FIXADA EM PERFILADO EM PAREDE. AF_09/2023_PS	SINAPI	M	0,17220000	R\$ 1,57	R\$ 2,27	R\$ 3,84	R\$ 0,27	R\$ 0,39	R\$ 0,66
92023	INTERRUPTOR SIMPLES (1 MÓDULO) COM 1 TOMADA DE EMBUTIR 2P+T 10 A, INCLUINDO SUPORTE E PLACA - FORNECIMENTO E INSTALAÇÃO. AF_03/2023	SINAPI	UN	0,06620000	R\$ 18,52	R\$ 23,81	R\$ 42,33	R\$ 1,23	R\$ 1,58	R\$ 2,80
94559	JANELA DE AÇO TIPO BASCULANTE PARA VIDROS, COM BATENTE, FERRAGENS E PINTURA ANTICORROSIVA. EXCLUSIVE VIDROS, ACABAMENTO, ALIZAR E CONTRAMARCO. FORNECIMENTO E INSTALAÇÃO. AF_12/2019	SINAPI	M2	0,06620000	R\$ 107,14	R\$ 426,47	R\$ 533,61	R\$ 7,09	R\$ 28,23	R\$ 35,32
95240	LASTRO DE CONCRETO MAGRO, APLICADO EM PISOS, LAJES SOBRE SOLO OU RADIEIS, ESPESURA DE 3 CM. AF_07/2016	SINAPI	M2	0,00930000	R\$ 4,89	R\$ 11,40	R\$ 16,29	R\$ 0,05	R\$ 0,11	R\$ 0,15
95241	LASTRO DE CONCRETO MAGRO, APLICADO EM PISOS, LAJES SOBRE SOLO OU RADIEIS, ESPESURA DE 5 CM. AF_07/2016	SINAPI	M2	1,51100000	R\$ 8,16	R\$ 19,00	R\$ 27,16	R\$ 12,33	R\$ 28,71	R\$ 41,08
97586	LUMINÁRIA TIPO CALHA, DE SOBREPOR, COM 2 LÂMPADAS TUBULARES FLUORESCENTES DE 36 W, COM REATOR DE PARTIDA RÁPIDA - FORNECIMENTO E INSTALAÇÃO. AF_02/2020	SINAPI	UN	0,06620000	R\$ 9,43	R\$ 125,05	R\$ 134,48	R\$ 0,62	R\$ 8,28	R\$ 8,90
98445	PAREDE DE MADEIRA COMPENSADA PARA CONSTRUÇÃO TEMPORÁRIA EM CHAPA SIMPLES, EXTERNA, COM ÁREA LÍQUIDA MAIOR OU IGUAL A 6 M², COM VÃO. AF_05/2018	SINAPI	M2	0,80230000	R\$ 24,62	R\$ 112,62	R\$ 137,24	R\$ 19,75	R\$ 90,36	R\$ 110,10
98441	PAREDE DE MADEIRA COMPENSADA PARA CONSTRUÇÃO TEMPORÁRIA EM CHAPA SIMPLES, EXTERNA, COM ÁREA LÍQUIDA MAIOR OU IGUAL A 6 M², SEM VÃO. AF_05/2018	SINAPI	M2	0,51360000	R\$ 16,96	R\$ 95,52	R\$ 112,48	R\$ 8,71	R\$ 49,06	R\$ 57,76
98446	PAREDE DE MADEIRA COMPENSADA PARA CONSTRUÇÃO TEMPORÁRIA EM CHAPA SIMPLES, EXTERNA, COM ÁREA LÍQUIDA MENOR QUE 6 M², COM VÃO. AF_05/2018	SINAPI	M2	0,62550000	R\$ 40,32	R\$ 139,24	R\$ 179,56	R\$ 25,22	R\$ 87,09	R\$ 112,31
98442	PAREDE DE MADEIRA COMPENSADA PARA CONSTRUÇÃO TEMPORÁRIA EM CHAPA SIMPLES, EXTERNA, COM ÁREA LÍQUIDA MENOR QUE 6 M², SEM VÃO. AF_05/2018	SINAPI	M2	0,59110000	R\$ 18,99	R\$ 96,55	R\$ 115,54	R\$ 11,22	R\$ 57,07	R\$ 68,29
88489	PINTURA LÁTEX ACRÍLICA PREMIUM, APLICAÇÃO MANUAL EM PAREDES, DUAS DEMÃOS. AF_04/2023	SINAPI	M2	5,06490000	R\$ 3,41	R\$ 6,36	R\$ 9,77	R\$ 17,27	R\$ 32,21	R\$ 49,48
91341	PORTA EM ALUMÍNIO DE ABRIR TIPO VENEZIANA COM GUARNIÇÃO, FIXAÇÃO COM PARAFUSOS - FORNECIMENTO E INSTALAÇÃO. AF_12/2019	SINAPI	M2	0,15300000	R\$ 8,77	R\$ 562,67	R\$ 571,44	R\$ 1,34	R\$ 86,09	R\$ 87,43





**Vieira COSTA** CNPJ: 73.419.673/0001-54 / EMAIL: vieiracostaconstrucoes@gmail.com  
Rua: Padre Meacir, 102, Quiterianópolis - Ce / Whats: 889294726  
CONSTRUTORA

93382	REATERRO MANUAL DE VALAS, COM COMPACTADOR DE SOLOS DE PERCUSSÃO. AF_08/2023	SINAPI	M3	0,01060000	R\$ 13,40	R\$ 9,91	R\$ 23,31	R\$ 0,14	R\$ 0,11	R\$ 0,24
94210	TELHAMENTO COM TELHA ONDULADA DE FIBROCIMENTO E = 6 MM, COM RECOBRIMENTO LATERAL DE 1 1/4 DE ONDA PARA TELHADO COM INCLINAÇÃO MÁXIMA DE 10°, COM ATÉ 2 ÁGUAS, INCLUSO IÇAMENTO. AF_07/2019	SINAPI	M2	1,71920000	R\$ 4,27	R\$ 46,25	R\$ 50,52	R\$ 7,34	R\$ 79,51	R\$ 86,85
92543	TRAMA DE MADEIRA COMPOSTA POR TERÇAS PARA TELHADOS DE ATÉ 2 ÁGUAS PARA TELHA ONDULADA DE FIBROCIMENTO, METÁLICA, PLÁSTICA OU TERMOACÚSTICA, INCLUSO TRANSPORTE VERTICAL. AF_07/2019	SINAPI	M2	1,71920000	R\$ 2,99	R\$ 14,56	R\$ 17,55	R\$ 5,14	R\$ 25,09	R\$ 30,17
VALOR:										R\$ 738,29
FRAÇÃO DE 100%:										R\$ 0,00
VALOR BDI (28,82%):										R\$ 212,78
VALOR COM BDI:										R\$ 951,07
QUANTIDADE (M2):										12,00
95210	EXECUÇÃO DE REFEITÓRIO EM CANTEIRO DE OBRA EM CHAPA DE MADEIRA COMPENSADA, NÃO INCLUSO MOBILIÁRIO E EQUIPAMENTOS. AF_02/2016	SINAPI	M2		R\$ 106,11	R\$ 398,28	R\$ 504,39	R\$ 6.366,90	R\$ 23.896,80	R\$ 30.263,40
00010886	EXTINTOR DE INCÊNDIO PORTÁTIL COM CARGA DE ÁGUA PRESSURIZADA DE 10 L, CLASSE A	SINAPI	UN	0,02680000	R\$ 0,00	R\$ 186,74	R\$ 186,74	R\$ 0,00	R\$ 5,00	R\$ 5,00
00010891	EXTINTOR DE INCÊNDIO PORTÁTIL COM CARGA DE PO QUÍMICO SECO (PQS) DE 4 KG, CLASSE BC	SINAPI	UN	0,02680000	R\$ 0,00	R\$ 180,58	R\$ 180,58	R\$ 0,00	R\$ 4,84	R\$ 4,83
00003080	FECHADURA ESPELHO PARA PORTA EXTERNA, EM AÇO INOX (MAQUINA, TESTA E CONTRA-TESTA) E EM ZAMAC (MACANETA, LINGUETA E TRINCO) COM ACABAMENTO CROMADO, MAQUINA DE 40 MM, INCLUINDO CHAVE TIPO CILINDRO	SINAPI	CJ	0,02680000	R\$ 0,00	R\$ 50,99	R\$ 50,99	R\$ 0,00	R\$ 1,37	R\$ 1,36
00011587	FORRO DE PVC LISO, BRANCO, REGUA DE 10 CM, ESPESSURA DE 8 MM A 10 MM (COM COLOCAÇÃO / SEM ESTRUTURA METÁLICA)	SINAPI	M2	1,00000000	R\$ 0,00	R\$ 63,84	R\$ 63,84	R\$ 0,00	R\$ 63,84	R\$ 63,84
00037525	TELA PLÁSTICA TECIDA LISTRADA BRANCA E LARANJA, TIPO GUARDA CORPO, EM POLIETILENO MONOFILADO, ROLO 1,20 X 50 M (L X C)	SINAPI	M	1,27820000	R\$ 0,00	R\$ 1,74	R\$ 1,74	R\$ 0,00	R\$ 2,22	R\$ 2,22
88262	CARPINTEIRO DE FORMAS COM ENCARGOS COMPLEMENTARES	SINAPI	H	1,11550000	R\$ 17,00	R\$ 7,79	R\$ 24,79	R\$ 18,96	R\$ 8,69	R\$ 27,65
101165	ALVENARIA DE "EMBASAMENTO" COM "BLOCO" ESTRUTURAL DE CONCRETO, DE 34X19X29CM E ARGAMASSA DE ASSENTAMENTO COM PREPARO EM BETONEIRA. AF_05/2020	SINAPI	M3	0,04000000	R\$ 245,28	R\$ 573,09	R\$ 818,37	R\$ 9,81	R\$ 22,92	R\$ 32,73
86934	BANCADA DE MÁRMORE SINTÉTICO 120 X 60CM, COM CUBA INTEGRADA, INCLUSO SIFÃO TIPO FLEXÍVEL EM PVC, VÁLVULA EM PLÁSTICO CROMADO TIPO AMERICANA E TORNEIRA CROMADA LONGA, DE PAREDE, PADRÃO POPULAR - FORNECIMENTO E INSTALAÇÃO. AF_01/2020	SINAPI	UN	0,02680000	R\$ 28,14	R\$ 288,40	R\$ 316,54	R\$ 0,75	R\$ 7,73	R\$ 8,48
924	CABO DE COBRE FLEXÍVEL ISOLADO, 1,5 MM², ANTI-CHAMA 450/750 V, PARA CIRCUITOS TERMINAIS - FORNECIMENTO E INSTALAÇÃO. AF_03/2023	SINAPI	M	0,85910000	R\$ 0,68	R\$ 1,64	R\$ 2,32	R\$ 0,58	R\$ 1,41	R\$ 1,99
91926	CABO DE COBRE FLEXÍVEL ISOLADO, 2,5 MM², ANTI-CHAMA 450/750 V, PARA CIRCUITOS TERMINAIS - FORNECIMENTO E INSTALAÇÃO. AF_03/2023	SINAPI	M	2,55030000	R\$ 0,87	R\$ 2,48	R\$ 3,35	R\$ 2,22	R\$ 6,32	R\$ 8,54
98102	CADIA DE GORDURA SIMPLES, CIRCULAR, EM CONCRETO PRÉ-MOLDADO, DIÂMETRO INTERNO = 0,4 M, ALTURA INTERNA = 0,4 M. AF_12/2020	SINAPI	UN	0,02680000	R\$ 3,50	R\$ 128,91	R\$ 132,41	R\$ 0,09	R\$ 3,45	R\$ 3,54
97906	CADIA ENTERIADA HIDRÁULICA RETANGULAR, EM ALVENARIA COM BLOCOS DE CONCRETO, DIMENSÕES INTERNAS: 0,6X0,6X0,6 M PARA REDE DE ESGOTO. AF_12/2020	SINAPI	UN	0,02680000	R\$ 146,68	R\$ 234,27	R\$ 380,95	R\$ 3,99	R\$ 6,28	R\$ 10,20




**Vieira  
COSTA**

CONSTRUTORA

CNPJ: 73.419.673/0001-54 / EMAIL: vieiracostaconstrucoes@gmail.com  
Rua: Padre Moacir, 102, Quiterianópolis - Ce / Whats: 88-96129-4226

91997	CAIXA OCTOGONAL 3" X 3", PVC, INSTALADA EM LAJE - FORNECIMENTO E INSTALAÇÃO. AF_03/2023	SINAPI	UN	0,16110000	R\$ 6,69	R\$ 6,75	R\$ 13,44	R\$ 1,08	R\$ 1,09	R\$ 2,16
95805	CONDULETE DE PVC, TIPO B, PARA ELETRODUTO DE PVC SOLDÁVEL DN 25 MM (3/4"), APARENTE - FORNECIMENTO E INSTALAÇÃO. AF_10/2022	SINAPI	UN	0,18790000	R\$ 7,22	R\$ 11,87	R\$ 19,09	R\$ 1,36	R\$ 2,23	R\$ 3,58
95811	CONDULETE DE PVC, TIPO LB, PARA ELETRODUTO DE PVC SOLDÁVEL DN 25 MM (3/4"), APARENTE - FORNECIMENTO E INSTALAÇÃO. AF_10/2022	SINAPI	UN	0,02680000	R\$ 4,73	R\$ 10,85	R\$ 15,58	R\$ 0,13	R\$ 0,29	R\$ 0,42
91911	CURVA 90 GRAUS PARA ELETRODUTO, PVC, ROSCÁVEL, DN 20 MM (1/2"), PARA CIRCUITOS TERMINAIS, INSTALADA EM PAREDE - FORNECIMENTO E INSTALAÇÃO. AF_03/2023	SINAPI	UN	0,10740000	R\$ 8,21	R\$ 6,37	R\$ 14,58	R\$ 0,88	R\$ 0,68	R\$ 1,56
101891	DISJUNTOR MONOPOLAR TIPO NEMA, CORRENTE NOMINAL DE 35 ATÉ 50A - FORNECIMENTO E INSTALAÇÃO. AF_10/2020	SINAPI	UN	0,10740000	R\$ 4,07	R\$ 15,61	R\$ 19,68	R\$ 0,44	R\$ 1,68	R\$ 2,11
91862	ELETRODUTO RÍGIDO ROSCÁVEL, PVC, DN 20 MM (1/2"), PARA CIRCUITOS TERMINAIS, INSTALADO EM FORRO - FORNECIMENTO E INSTALAÇÃO. AF_03/2023	SINAPI	M	0,32210000	R\$ 3,16	R\$ 4,41	R\$ 7,57	R\$ 1,02	R\$ 1,42	R\$ 2,49
91870	ELETRODUTO RÍGIDO ROSCÁVEL, PVC, DN 20 MM (1/2"), PARA CIRCUITOS TERMINAIS, INSTALADO EM PAREDE - FORNECIMENTO E INSTALAÇÃO. AF_03/2023	SINAPI	M	0,53690000	R\$ 4,91	R\$ 5,39	R\$ 10,24	R\$ 2,64	R\$ 2,86	R\$ 5,49
99358	ESCAVAÇÃO MANUAL DE VALA COM PROFUNDIDADE MENOR OU IGUAL A 1,30 M. AF_02/2021	SINAPI	M3	0,08900000	R\$ 45,50	R\$ 30,89	R\$ 76,39	R\$ 1,77	R\$ 1,20	R\$ 2,97
91170	FIXAÇÃO DE TUBOS HORIZONTAIS DE PVC ÁGUA, PVC ESGOTO, PVC ÁGUA PLUVIAL, CPVC, PPR, COBRE OU AÇO, DIÂMETROS MENORES OU IGUAIS A 40 MM, COM ABRAÇADEIRA METÁLICA RÍGIDA TIPO U PERFIL 1 1/4", FIXADA EM PERFILADO EM LAJE. AF_09/2023_PS	SINAPI	M	0,32210000	R\$ 4,21	R\$ 6,08	R\$ 10,29	R\$ 1,36	R\$ 1,96	R\$ 3,31
91173	FIXAÇÃO DE TUBOS VERTICAIS DE PVC ÁGUA, PVC ESGOTO, PVC ÁGUA PLUVIAL, CPVC, PPR, COBRE OU AÇO, DIÂMETROS MENORES OU IGUAIS A 40 MM, COM ABRAÇADEIRA METÁLICA RÍGIDA TIPO U PERFIL 1 1/4", FIXADA EM PERFILADO EM PAREDE. AF_09/2023_PS	SINAPI	M	0,53690000	R\$ 1,57	R\$ 2,27	R\$ 3,84	R\$ 0,84	R\$ 1,22	R\$ 2,08
92023	INTERRUPTOR SIMPLES (1 MÓDULO) COM 1 TOMADA DE EMBUTIR 2P+T 10 A, INCLUINDO SUPORTE E PLACA - FORNECIMENTO E INSTALAÇÃO. AF_03/2023	SINAPI	UN	0,02680000	R\$ 18,52	R\$ 23,81	R\$ 42,33	R\$ 0,50	R\$ 0,64	R\$ 1,13
89724	JOELHO 90 GRAUS, PVC, SERIE NORMAL, ESGOTO PREDIAL, DN 40 MM, JUNTA SOLDÁVEL, FORNECIDO E INSTALADO EM RAMAL DE DESCARGA OU RAMAL DE ESGOTO SANITÁRIO. AF_08/2022	SINAPI	UN	0,05370000	R\$ 3,74	R\$ 4,64	R\$ 8,38	R\$ 0,20	R\$ 0,25	R\$ 0,45
95240	LASTRO DE CONCRETO MAGRO, APLICADO EM PISOS, LAJES SOBRE SOLO OU RADIER, ESPESSURA DE 3 CM. AF_07/2016	SINAPI	M2	0,00900000	R\$ 4,89	R\$ 11,40	R\$ 16,29	R\$ 0,04	R\$ 0,10	R\$ 0,14
95241	LASTRO DE CONCRETO MAGRO, APLICADO EM PISOS, LAJES SOBRE SOLO OU RADIER, ESPESSURA DE 5 CM. AF_07/2016	SINAPI	M2	1,45100000	R\$ 8,16	R\$ 19,00	R\$ 27,16	R\$ 11,84	R\$ 27,57	R\$ 39,40
86943	LAVATÓRIO LOUÇA BRANCA SUSPENSO, 29,5 X 39CM OU EQUIVALENTE, PADRÃO POPULAR, INCLUSO SIFÃO FLEXÍVEL EM PVC, VÁLVULA E ENGATE FLEXÍVEL 30CM EM PLÁSTICO E TORNEIRA CROMADA DE MESA, PADRÃO POPULAR - FORNECIMENTO E INSTALAÇÃO. AF_01/2020	SINAPI	UN	0,02680000	R\$ 18,23	R\$ 187,67	R\$ 205,90	R\$ 0,49	R\$ 5,03	R\$ 5,51
97586	LUMINÁRIA TIPO CALHA, DE SOBREPOR, COM 2 LÂMPADAS TUBULARES FLUORESCENTES DE 36 W, COM REATOR DE PARTIDA RÁPIDA - FORNECIMENTO E INSTALAÇÃO. AF_02/2020	SINAPI	UN	0,16110000	R\$ 9,43	R\$ 125,05	R\$ 134,48	R\$ 1,52	R\$ 20,15	R\$ 21,67
98445	PAREDE DE MADEIRA COMPENSADA PARA CONSTRUÇÃO TEMPORÁRIA EM CHAPA SIMPLES, EXTERNA, COM ÁREA LÍQUIDA MAIOR OU IGUAL A 6 M², COM VÃO. AF_05/2018	SINAPI	M2	0,22640000	R\$ 24,62	R\$ 112,62	R\$ 137,24	R\$ 5,57	R\$ 25,50	R\$ 31,07
98441	PAREDE DE MADEIRA COMPENSADA PARA CONSTRUÇÃO TEMPORÁRIA EM CHAPA SIMPLES, EXTERNA, COM ÁREA LÍQUIDA MAIOR OU IGUAL A 6 M², SEM VÃO. AF_05/2018	SINAPI	M2	0,14490000	R\$ 16,96	R\$ 95,52	R\$ 112,48	R\$ 2,46	R\$ 13,84	R\$ 16,29



**Vieira COSTA** CNPJ: 73.419.673/0001-54 / EMAIL: vieiracostaconstrucoes@gmail.com  
Rua: Padre Meacir, 102, Quiterianópolis - Ce / Whats: 88.96129426  
CONSTRUTORA

8446	PAREDE DE MADEIRA COMPENSADA PARA CONSTRUÇÃO TEMPORÁRIA EM CHAPA SIMPLES, EXTERNA, COM ÁREA LÍQUIDA MENOR QUE 6 M², COM VÃO. AF_05/2018	SINAPI	M2	0,17650000	R\$ 40,32	R\$ 139,24	R\$ 179,56	R\$ 7,12	R\$ 24,58	R\$ 31,69
98442	PAREDE DE MADEIRA COMPENSADA PARA CONSTRUÇÃO TEMPORÁRIA EM CHAPA SIMPLES, EXTERNA, COM ÁREA LÍQUIDA MENOR QUE 6 M², SEM VÃO. AF_05/2018	SINAPI	M2	0,16680000	R\$ 18,99	R\$ 96,55	R\$ 115,54	R\$ 3,17	R\$ 16,10	R\$ 19,27
88489	PINTURA LÁTEX ACRÍLICA PREMIUM, APLICAÇÃO MANUAL EM PAREDES, DUAS DEMÃOS. AF_04/2023	SINAPI	M2	1,42930000	R\$ 3,41	R\$ 6,36	R\$ 9,77	R\$ 4,87	R\$ 9,09	R\$ 13,96
89957	PONTO DE CONSUMO TERMINAL DE ÁGUA FRIA (SUBRAMAL) COM TUBULAÇÃO DE PVC, DN 25 MM, INSTALADO EM RAMAL DE ÁGUA, INCLUSIVE RASGO E CHUMBAMENTO EM ALVENARIA. AF_12/2014	SINAPI	UN	0,05370000	R\$ 65,76	R\$ 53,99	R\$ 119,75	R\$ 3,53	R\$ 2,90	R\$ 6,43
90822	PORTA DE MADEIRA PARA PINTURA, SEMI-OCIA (LEVE OU MÉDIA), 80X210CM, ESPESURA DE 3,5CM, INCLUSIVE DOBRADIÇAS - FORNECIMENTO E INSTALAÇÃO. AF_12/2019	SINAPI	UN	0,02680000	R\$ 34,00	R\$ 264,57	R\$ 296,57	R\$ 0,91	R\$ 7,09	R\$ 8,00
101876	QUADRO DE DISTRIBUIÇÃO DE ENERGIA EM PVC, DE EMBUTIR, SEM BARRAMENTO, PARA 6 DISJUNTORES - FORNECIMENTO E INSTALAÇÃO. AF_10/2020	SINAPI	UN	0,02680000	R\$ 10,39	R\$ 51,81	R\$ 62,20	R\$ 0,28	R\$ 1,39	R\$ 1,66
93382	REATERO MANUAL DE VALAS, COM COMPACTADOR DE SOLOS DE PERCUSSÃO. AF_08/2023	SINAPI	M3	0,01000000	R\$ 13,40	R\$ 9,91	R\$ 23,31	R\$ 0,13	R\$ 0,10	R\$ 0,23
94210	TELHAMENTO COM TELHA ONDULADA DE FIBROCIMENTO E = 6 MM, COM RECOBRIMENTO LATERAL DE 1/4 DE ONDA PARA TELHADO COM INCLINAÇÃO MÁXIMA DE 10°, COM ATÉ 2 ÁGUAS, INCLUSIVE IÇAMENTO. AF_07/2019	SINAPI	M2	1,45100000	R\$ 4,27	R\$ 46,25	R\$ 50,52	R\$ 6,20	R\$ 67,11	R\$ 73,30
92000	TOMADA BAIXA DE EMBUTIR (1 MÓDULO), 2P+T 10 A, INCLUINDO SUPORTE E PLACA - FORNECIMENTO E INSTALAÇÃO. AF_03/2023	SINAPI	UN	0,02680000	R\$ 11,16	R\$ 14,88	R\$ 26,04	R\$ 0,30	R\$ 0,40	R\$ 0,69
92008	TOMADA BAIXA DE EMBUTIR (2 MÓDULOS), 2P+T 10 A, INCLUINDO SUPORTE E PLACA - FORNECIMENTO E INSTALAÇÃO. AF_03/2023	SINAPI	UN	0,13420000	R\$ 16,56	R\$ 23,48	R\$ 40,04	R\$ 2,22	R\$ 3,15	R\$ 5,37
92543	TRAMA DE MADEIRA COMPOSTA POR TERÇAS PARA TELHADOS DE ATÉ 2 ÁGUAS PARA TELHA ONDULADA DE FIBROCIMENTO, METÁLICA, PLÁSTICA OU TERMOACÚSTICA, INCLUSIVE TRANSPORTE VERTICAL. AF_07/2019	SINAPI	M2	1,45100000	R\$ 2,99	R\$ 14,56	R\$ 17,55	R\$ 4,34	R\$ 21,13	R\$ 25,46
89714	TUBO PVC, SERIE NORMAL, ESGOTO PREDIAL, DN 100 MM, FORNECIDO E INSTALADO EM RAMAL DE DESCARGA DO RAMAL DE ESGOTO SANITÁRIO. AF_04/2022	SINAPI	M	0,14230000	R\$ 13,11	R\$ 19,18	R\$ 32,29	R\$ 1,87	R\$ 2,73	R\$ 4,59
89711	TUBO PVC, SERIE NORMAL, ESGOTO PREDIAL, DN 40 MM, FORNECIDO E INSTALADO EM RAMAL DE DESCARGA OU RAMAL DE ESGOTO SANITÁRIO. AF_08/2022	SINAPI	M	0,08860000	R\$ 8,64	R\$ 9,81	R\$ 18,45	R\$ 0,77	R\$ 0,87	R\$ 1,63
VALOR: R\$ 304,99										
FRAÇÃO DE 100%: R\$ 0,00										
VALOR BDI (28,82%): R\$ 145,57										
VALOR COM BDI: R\$ 649,76										
QUANTIDADE (M2): 60,00										
99212	EXECUÇÃO DE SANITÁRIO E VESTIÁRIO EM CANTIERO DE OBRA EM CHAPA DE MADEIRA COMPENSADA, NÃO INCLUSIVE MOBILIÁRIO. AF_02/2016	SINAPI	M2		R\$ 173,97	R\$ 649,77	R\$ 823,74	R\$ 1.043,82	R\$ 3.896,62	R\$ 4.942,44
00011712	CAIXA SIFONADA, PVC, 150 X 150 X 50 MM, COM GRELHA QUADRADA, BRANCA (NBR 5688)	SINAPI	UN	0,03480000	R\$ 0,00	R\$ 37,46	R\$ 37,46	R\$ 0,00	R\$ 1,30	R\$ 1,30
00003080	FECHADURA ESPELHO PARA PORTA EXTERNA, EM AÇO INOX (MAQUINA, TESTA E CONTRA-TESTA) E EM ZAMAC (MACANETA, LINGUETA E TRINCOS) COM ACABAMENTO CROMADO, MAQUINA DE 40 MM, INCLUINDO CHAVE TIPO CILINDRO	SINAPI	CJ	0,03480000	R\$ 0,00	R\$ 50,99	R\$ 50,99	R\$ 0,00	R\$ 1,77	R\$ 1,77



**Vieira  
COSTA**  
CONSTRUTORA


CNPJ: 73.419.673/0001-54 / EMAIL: vieiracostaconstrucoes@gmail.com  
Rua: Padre Meacr, 102, Quiterianópolis - Ce / Whats: 88.9629.4226

00011587	FORRO DE PVC LISO, BRANCO, REGUA DE 10 CM, ESPESSURA DE 8 MM A 10 MM (COM COLOCAÇÃO / SEM ESTRUTURA METÁLICA)	SINAPI	M2	0,97620000	R\$ 0,00	R\$ 63,84	R\$ 63,84	R\$ 0,00	R\$ 62,32	R\$ 62,32
00009659	JUNCAO SIMPLES DE REDUCAO, PVC, DN 100 X 50 MM, SERIE NORMAL PARA ESGOTO PREDIAL	SINAPI	UN	0,01740000	R\$ 0,00	R\$ 15,14	R\$ 15,14	R\$ 0,00	R\$ 0,26	R\$ 0,26
00009670	JUNCAO SIMPLES, PVC, 45 GRAUS, DN 100 X 100 MM, SERIE NORMAL PARA ESGOTO PREDIAL	SINAPI	UN	0,03480000	R\$ 0,00	R\$ 19,44	R\$ 19,44	R\$ 0,00	R\$ 0,68	R\$ 0,68
00011697	MICTORIO COLETIVO ACO INOX (AISI 304), E = 0,8 MM, DE *100 X 40 X 30* CM (C X A X P)	SINAPI	UN	0,01740000	R\$ 0,00	R\$ 467,11	R\$ 467,11	R\$ 0,00	R\$ 8,13	R\$ 8,12
00043777	PORTA DE MADEIRA, FOLHA LEVE (NBR 15950), DE 800 X 2100 MM, E = 35 MM, NUCLEO COLMEIA, CAPA LISA EM HDF, ACABAMENTO MELAMINICO EM PADRAO MADEIRA	SINAPI	UN	0,04476180	R\$ 0,00	R\$ 190,48	R\$ 190,48	R\$ 0,00	R\$ 8,53	R\$ 8,52
00021112	VALVULA DE DESCARGA EM METAL CROMADO PARA MICTORIO COM ACIONAMENTO POR PRESSAO E FECHAMENTO AUTOMATICO	SINAPI	UN	0,01740000	R\$ 0,00	R\$ 286,21	R\$ 286,21	R\$ 0,00	R\$ 4,96	R\$ 4,96
89173	(COMPOSIÇÃO REPRESENTATIVA) DO SERVIÇO DE EMBOÇO/MASSA ÚNICA, APLICADO MANUALMENTE, TRAÇO 1:2:8, EM BETONEIRA DE 400L, PAREDES INTERNAS, COM EXECUÇÃO DE TALISCAS, EDIFICAÇÃO HABITACIONAL UNIFAMILIAR (CASAS) E EDIFICAÇÃO PÚBLICA PADRÃO. AF_12/2014	SINAPI	M2	0,76790000	R\$ 13,03	R\$ 20,84	R\$ 33,87	R\$ 10,01	R\$ 16,00	R\$ 26,00
89171	(COMPOSIÇÃO REPRESENTATIVA) DO SERVIÇO DE REVESTIMENTO CERÂMICO PARA PISO COM PLACAS TIPO ESMALTADA EXTRA DE DIMENSÕES 35X35 CM, PARA EDIFICAÇÃO HABITACIONAL UNIFAMILIAR (CASA) E EDIFICAÇÃO PÚBLICA PADRÃO. AF_11/2014	SINAPI	M2	0,46280000	R\$ 7,49	R\$ 31,46	R\$ 38,95	R\$ 3,47	R\$ 14,56	R\$ 18,02
101165	ALVENARIA DE EMBASAMENTO COM BLOCO ESTRUTURAL DE CONCRETO, DE 14X19X29CM E ARGAMASSA DE ASSENTAMENTO COM PREPARO EM BETONEIRA. AF_08/2020	SINAPI	M3	0,02860000	R\$ 245,28	R\$ 578,09	R\$ 818,37	R\$ 7,02	R\$ 16,39	R\$ 23,40
103328	ALVENARIA DE VEDAÇÃO DE BLOCOS CERÂMICOS FURADOS NA HORIZONTAL DE 9X19X19 CM (ESPESSURA 9 CM) E ARGAMASSA DE ASSENTAMENTO COM PREPARO EM BETONEIRA. AF_12/2021	SINAPI	M2	0,46750000	R\$ 37,61	R\$ 35,57	R\$ 73,18	R\$ 17,58	R\$ 16,63	R\$ 34,21
91924	CABO DE COBRE FLEXÍVEL ISOLADO, 1,5 MM², ANTI-CHAMA 450/750 V, PARA CIRCUITOS TERMINAIS - FORNECIMENTO E INSTALAÇÃO. AF_03/2023	SINAPI	M	1,25300000	R\$ 0,68	R\$ 1,64	R\$ 2,32	R\$ 0,85	R\$ 2,05	R\$ 2,90
92981	CABO DE COBRE FLEXÍVEL ISOLADO, 16 MM², ANTI-CHAMA 450/750 V, PARA DISTRIBUIÇÃO - FORNECIMENTO E INSTALAÇÃO. AF_12/2015	SINAPI	M	0,26110000	R\$ 0,39	R\$ 11,00	R\$ 11,39	R\$ 0,10	R\$ 2,87	R\$ 2,97
91926	CABO DE COBRE FLEXÍVEL ISOLADO, 2,5 MM², ANTI-CHAMA 450/750 V, PARA CIRCUITOS TERMINAIS - FORNECIMENTO E INSTALAÇÃO. AF_03/2023	SINAPI	M	0,46990000	R\$ 0,87	R\$ 2,48	R\$ 3,35	R\$ 0,41	R\$ 1,17	R\$ 1,57
91928	CABO DE COBRE FLEXÍVEL ISOLADO, 4 MM², ANTI-CHAMA 450/750 V, PARA CIRCUITOS TERMINAIS - FORNECIMENTO E INSTALAÇÃO. AF_03/2023	SINAPI	M	1,04420000	R\$ 1,17	R\$ 3,97	R\$ 5,14	R\$ 1,22	R\$ 4,15	R\$ 5,36
97886	CAIXA ENTERRADA ELÉTRICA RETANGULAR, EM ALVENARIA COM TUBOS CERÂMICOS MACIÇOS, FUNDO COM BRITA, DIMENSÕES INTERNAS: 0,3X0,3X0,3 M. AF_12/2020	SINAPI	UN	0,05220000	R\$ 59,53	R\$ 77,51	R\$ 137,04	R\$ 3,11	R\$ 4,05	R\$ 7,15
97906	CAIXA ENTERRADA HIDRÁULICA RETANGULAR, EM ALVENARIA COM BLOCOS DE CONCRETO, DIMENSÕES INTERNAS: 0,6X0,6X0,6 M PARA REDE DE ESGOTO. AF_12/2020	SINAPI	UN	0,03480000	R\$ 146,68	R\$ 234,27	R\$ 380,95	R\$ 5,10	R\$ 8,15	R\$ 13,25
91937	CAIXA OCTOGONAL 3" X 3", PVC, INSTALADA EM LAJE - FORNECIMENTO E INSTALAÇÃO. AF_03/2023	SINAPI	UN	0,13920000	R\$ 6,69	R\$ 6,75	R\$ 13,44	R\$ 0,93	R\$ 0,94	R\$ 1,14
87903	CHAPISCO APLICADO EM ALVENARIA (COM PRESENÇA DE VÃOS) E ESTRUTURAS DE CONCRETO DE FACHADA, COM ROLO PARA TEXTURA ACRÍLICA. ARGAMASSA INDUSTRIALIZADA COM PREPARO EM MISTURADOR 300 KG. AF_10/2022	SINAPI	M2	0,16810000	R\$ 2,37	R\$ 8,85	R\$ 11,22	R\$ 0,40	R\$ 1,49	R\$ 1,88



**Vieira COSTA** CNPJ: 73.419.673/0001-54 / EMAIL: vieiracostaconstrucoes@gmail.com  
 Rua: Padre Moacir, 102, Quiterianópolis - Ce / Whats: 88.96125426  
 CONSTRUTORA

7885	CHAPISCO APLICADO NO TETO OU EM ALVENARIA E ESTRUTURA, COM ROLO PARA TEXTURA ACRÍLICA, ARGAMASSA INDUSTRIALIZADA COM PREPARO EM MISTURADOR 300 KG. AF_10/2022	SINAPI	M2	0,76790000	R\$ 0,95	R\$ 8,14	R\$ 9,09	R\$ 0,73	R\$ 6,25	R\$ 6,98
90466	CHUMBAMENTO LINEAR EM ALVENARIA PARA RAMAIS/DISTRIBUIÇÃO DE INSTALAÇÕES HIDRÁULICAS COM DIÂMETROS MENORES OU IGUAIS A 40 MM. AF_09/2023	SINAPI	M	0,07220000	R\$ 7,77	R\$ 5,60	R\$ 13,37	R\$ 0,56	R\$ 0,40	R\$ 0,96
100860	CHUVEIRO ELÉTRICO COMUM CORPO PLÁSTICO, TIPO DUCHA ? FORNECIMENTO E INSTALAÇÃO. AF_01/2020	SINAPI	UN	0,06960000	R\$ 9,26	R\$ 72,91	R\$ 82,17	R\$ 0,64	R\$ 5,07	R\$ 5,71
95805	CONDULETE DE PVC, TIPO B, PARA ELETRODUTO DE PVC SOLDÁVEL DN 25 MM (3/4"), APARENTE - FORNECIMENTO E INSTALAÇÃO. AF_10/2022	SINAPI	UN	0,01740000	R\$ 7,22	R\$ 11,87	R\$ 19,09	R\$ 0,13	R\$ 0,21	R\$ 0,33
95811	CONDULETE DE PVC, TIPO LB, PARA ELETRODUTO DE PVC SOLDÁVEL DN 25 MM (3/4"), APARENTE - FORNECIMENTO E INSTALAÇÃO. AF_10/2022	SINAPI	UN	0,05220000	R\$ 4,73	R\$ 10,85	R\$ 15,58	R\$ 0,25	R\$ 0,57	R\$ 0,81
91911	CURVA 90 GRAUS PARA ELETRODUTO, PVC, ROSCAVEL, DN 20 MM (1/2"), PARA CIRCUITOS TERMINAIS, INSTALADA EM PAREDE - FORNECIMENTO E INSTALAÇÃO. AF_03/2023	SINAPI	UN	0,06960000	R\$ 8,21	R\$ 6,37	R\$ 14,58	R\$ 0,57	R\$ 0,44	R\$ 1,01
91890	CURVA 90 GRAUS PARA ELETRODUTO, PVC, ROSCAVEL, DN 25 MM (3/4"), PARA CIRCUITOS TERMINAIS, INSTALADA EM FORRO - FORNECIMENTO E INSTALAÇÃO. AF_03/2023	SINAPI	UN	0,01740000	R\$ 6,21	R\$ 5,35	R\$ 11,56	R\$ 0,11	R\$ 0,09	R\$ 0,20
89748	CURVA CURTA 90 GRAUS, PVC, SERIE NORMAL, ESGOTO PREDIAL, DN 100 MM, JUNTA ELÁSTICA, FORNECIDO E INSTALADO EM RAMAL DE DESCARGA OU RAMAL DE ESGOTO SANITÁRIO. AF_08/2022	SINAPI	UN	0,05220000	R\$ 5,68	R\$ 30,15	R\$ 35,83	R\$ 0,30	R\$ 1,57	R\$ 1,87
101891	DISJUNTOR MONOPOLAR TIPO NEMA, CORRENTE NOMINAL DE 35 ATÉ 50A - FORNECIMENTO E INSTALAÇÃO. AF_10/2020	SINAPI	UN	0,10440000	R\$ 4,07	R\$ 15,61	R\$ 19,68	R\$ 0,42	R\$ 1,63	R\$ 2,05
91862	ELETRODUTO RÍGIDO ROSCÁVEL, PVC, DN 20 MM (1/2"), PARA CIRCUITOS TERMINAIS, INSTALADO EM FORRO - FORNECIMENTO E INSTALAÇÃO. AF_03/2023	SINAPI	M	0,33070000	R\$ 3,16	R\$ 4,41	R\$ 7,57	R\$ 1,05	R\$ 1,46	R\$ 2,50
91870	ELETRODUTO RÍGIDO ROSCÁVEL, PVC, DN 20 MM (1/2"), PARA CIRCUITOS TERMINAIS, INSTALADO EM PAREDE - FORNECIMENTO E INSTALAÇÃO. AF_03/2023	SINAPI	M	0,15660000	R\$ 4,91	R\$ 5,33	R\$ 10,24	R\$ 0,77	R\$ 0,83	R\$ 1,80
91863	ELETRODUTO RÍGIDO ROSCÁVEL, PVC, DN 25 MM (3/4"), PARA CIRCUITOS TERMINAIS, INSTALADO EM FORRO - FORNECIMENTO E INSTALAÇÃO. AF_03/2023	SINAPI	M	0,13050000	R\$ 3,58	R\$ 5,31	R\$ 8,89	R\$ 0,47	R\$ 0,69	R\$ 1,16
91871	ELETRODUTO RÍGIDO ROSCÁVEL, PVC, DN 25 MM (3/4"), PARA CIRCUITOS TERMINAIS, INSTALADO EM PAREDE - FORNECIMENTO E INSTALAÇÃO. AF_03/2023	SINAPI	M	0,02610000	R\$ 5,34	R\$ 6,21	R\$ 11,55	R\$ 0,14	R\$ 0,16	R\$ 0,30
87777	EMBOCO OU MASSA ÚNICA EM ARGAMASSA TRAÇO 1:2:8, PREPARO MANUAL, APLICADA MANUALMENTE EM PANOS DE FACHADA COM PRESENÇA DE VÃOS, ESPESSURA DE 25 MM. AF_08/2022	SINAPI	M2	0,16610000	R\$ 23,47	R\$ 26,98	R\$ 50,45	R\$ 3,95	R\$ 4,54	R\$ 8,48
91358	ESCAVAÇÃO MANUAL DE VALA COM PROFUNDIDADE MENOR OU IGUAL A 1,30 M. AF_02/2021	SINAPI	M3	0,02790000	R\$ 45,50	R\$ 30,89	R\$ 76,39	R\$ 1,27	R\$ 0,86	R\$ 2,13
91305	FECHADURA DE EMBUTIR PARA PORTA DE BANHEIRO, COMPLETA, ACABAMENTO PADRÃO POPULAR, INCLUSIVE EXECUÇÃO DE FURO - FORNECIMENTO E INSTALAÇÃO. AF_12/2019	SINAPI	UN	0,05220000	R\$ 16,87	R\$ 66,06	R\$ 82,93	R\$ 0,88	R\$ 3,45	R\$ 4,32
91170	FIXAÇÃO DE TUBOS HORIZONTAIS DE PVC ÁGUA, PVC ESGOTO, PVC ÁGUA PLUVIAL, CPVC, PPR, COBRE OU AÇO, DIÂMETROS MENORES OU IGUAIS A 40 MM, COM ABRAÇADEIRA METÁLICA RÍGIDA TIPO U PERFIL 1 1/4", FIXADA EM PERFILADO EM LAJE. AF_09/2023_PS	SINAPI	M	0,46120000	R\$ 4,21	R\$ 6,08	R\$ 10,29	R\$ 1,94	R\$ 2,80	R\$ 4,74



**Vieira  
COSTA**

CONSTRUTORA

CNPJ: 73.419.673/0001-54 / EMAIL: vieiracostaconstrucoes@gmail.com  
Rua: Padre Meacir, 102, Quiterianópolis - Ce / Whats: 88-96129425

91173	FIXAÇÃO DE TUBOS VERTICAIS DE PVC ÁGUA, PVC ESGOTO, PVC ÁGUA PLUVIAL, CPVC, PPR, COBRE OU AÇO, DIÂMETROS MENORES OU IGUAIS A 40 MM, COM ABRAÇADEIRA METÁLICA RÍGIDA TIPO U PERFIL 1 1/4", FIXADA EM PERFILADO EM PAREDE. AF_09/2023_PS	SINAPI	M	0,18270000	R\$ 1,57	R\$ 2,27	R\$ 3,84	R\$ 0,29	R\$ 0,41	R\$ 0,70
96985	HASTE DE ATERRAMENTO, DIÂMETRO 5/8", COM 3 METROS - FORNECIMENTO E INSTALAÇÃO. AF_08/2023	SINAPI	UN	0,05220000	R\$ 7,49	R\$ 57,02	R\$ 64,51	R\$ 0,39	R\$ 2,98	R\$ 3,37
91959	INTERRUPTOR SIMPLES (2 MÓDULOS), 10A/250V, INCLUINDO SUPORTE E PLACA - FORNECIMENTO E INSTALAÇÃO. AF_03/2023	SINAPI	UN	0,01740000	R\$ 15,99	R\$ 21,77	R\$ 37,76	R\$ 0,28	R\$ 0,38	R\$ 0,65
91967	INTERRUPTOR SIMPLES (3 MÓDULOS), 10A/250V, INCLUINDO SUPORTE E PLACA - FORNECIMENTO E INSTALAÇÃO. AF_03/2023	SINAPI	UN	0,01740000	R\$ 21,11	R\$ 29,55	R\$ 50,66	R\$ 0,37	R\$ 0,51	R\$ 0,88
94559	JANELA DE AÇO TIPO BASCULANTE PARA VIDROS, COM BATENTE, FERRAGENS E PINTURA ANTICORROSIVA. EXCLUSIVE VIDROS, ACABAMENTO, ALIZAR E CONTRAMARCO. FORNECIMENTO E INSTALAÇÃO. AF_12/2019	SINAPI	M2	0,09050000	R\$ 107,14	R\$ 426,47	R\$ 533,61	R\$ 9,70	R\$ 38,60	R\$ 48,29
89724	JOELHO 90 GRAUS, PVC, SÉRIE NORMAL, ESGOTO PREDIAL, DN 40 MM, JUNTA SOLDÁVEL, FORNECIDO E INSTALADO EM RAMAL DE DESCARGA OU RAMAL DE ESGOTO SANITÁRIO. AF_08/2022	SINAPI	UN	0,17400000	R\$ 3,74	R\$ 4,64	R\$ 8,38	R\$ 0,65	R\$ 0,81	R\$ 1,45
89731	JOELHO 90 GRAUS, PVC, SÉRIE NORMAL, ESGOTO PREDIAL, DN 50 MM, JUNTA ELÁSTICA, FORNECIDO E INSTALADO EM RAMAL DE DESCARGA OU RAMAL DE ESGOTO SANITÁRIO. AF_08/2022	SINAPI	UN	0,01740000	R\$ 4,06	R\$ 9,01	R\$ 13,07	R\$ 0,07	R\$ 0,16	R\$ 0,22
89970	KIT DE REGISTRO DE PRESSÃO BRUTO DE LATAO "K", INCLUSIVE CONEXÕES, ROSCÁVEL, INSTALADO EM RAMAL DE ÁGUA FRIA - FORNECIMENTO E INSTALAÇÃO. AF_12/2016	SINAPI	UN	0,06980000	R\$ 8,80	R\$ 28,65	R\$ 37,45	R\$ 0,61	R\$ 1,99	R\$ 2,60
95240	LASTRO DE CONCRETO MAGRO, APLICADO EM PISOS, LAJES SOBRE SOLO OU RADIERS, ESPESURA DE 3 CM. AF_07/2016	SINAPI	M2	0,00640000	R\$ 4,89	R\$ 11,40	R\$ 16,29	R\$ 0,03	R\$ 0,07	R\$ 0,10
95241	LASTRO DE CONCRETO MAGRO, APLICADO EM PISOS, LAJES SOBRE SOLO OU RADIERS, ESPESURA DE 5 CM. AF_07/2016	SINAPI	M2	1,33280000	R\$ 8,16	R\$ 19,00	R\$ 27,16	R\$ 10,88	R\$ 25,32	R\$ 36,19
86943	LAVATÓRIO LOUÇA BRANCA SUSPENSO, 29,5 X 39CM OU EQUIVALENTE, PADRÃO POPULAR, INCLUSO SIFÃO FLEXÍVEL EM PVC, VÁLVULA E ENGATE FLEXÍVEL 30CM EM PLÁSTICO E TORNEIRA CROMADA DE MESA, PADRÃO POPULAR - FORNECIMENTO E INSTALAÇÃO. AF_01/2020	SINAPI	UN	0,05220000	R\$ 18,23	R\$ 187,67	R\$ 205,90	R\$ 0,95	R\$ 9,80	R\$ 10,74
97586	LUMINÁRIA TIPO "CALHA, DE SOBREPOR, COM 2 LÂMPADAS TUBULARES FLUORESCENTES DE 36 W, COM REATOR DE PARTIDA RÁPIDA - FORNECIMENTO E INSTALAÇÃO. AF_02/2020	SINAPI	UN	0,13920000	R\$ 9,43	R\$ 125,05	R\$ 134,48	R\$ 1,31	R\$ 17,41	R\$ 18,71
91882	LUVA PARA ELETRODUTO, PVC, ROSCÁVEL, DN 20 MM (1/2"), PARA CIRCUITOS TERMINAIS, INSTALADA EM PAREDE - FORNECIMENTO E INSTALAÇÃO. AF_09/2023	SINAPI	UN	0,03480000	R\$ 5,45	R\$ 3,48	R\$ 8,93	R\$ 0,19	R\$ 0,12	R\$ 0,31
91875	LUVA PARA ELETRODUTO, PVC, ROSCÁVEL, DN 25 MM (3/4"), PARA CIRCUITOS TERMINAIS, INSTALADA EM FORRO - FORNECIMENTO E INSTALAÇÃO. AF_03/2023	SINAPI	UN	0,03480000	R\$ 4,13	R\$ 3,08	R\$ 7,21	R\$ 0,14	R\$ 0,11	R\$ 0,25
87548	MASSA ÚNICA, PARA RECEBIMENTO DE PINTURA, EM ARGAMASSA TRAÇO 1:2:8, PREPARO MANUAL, APLICADA MANUALMENTE EM FACES INTERNAS DE PAREDES, ESPESURA DE 10MM, COM EXECUÇÃO DE TALISCAS. AF_06/2014	SINAPI	M2	0,18940000	R\$ 10,20	R\$ 13,68	R\$ 23,88	R\$ 1,93	R\$ 2,59	R\$ 4,52
98445	PAREDE DE MADEIRA COMPENSADA PARA CONSTRUÇÃO TEMPORÁRIA EM CHAPA SIMPLES, EXTERNA, COM ÁREA LÍQUIDA MAIOR OU IGUAL A 6 M², COM VÃO. AF_05/2018	SINAPI	M2	0,40810000	R\$ 24,62	R\$ 112,62	R\$ 137,24	R\$ 10,05	R\$ 45,96	R\$ 56,01
98441	PAREDE DE MADEIRA COMPENSADA PARA CONSTRUÇÃO TEMPORÁRIA EM CHAPA SIMPLES, EXTERNA, COM ÁREA LÍQUIDA MAIOR OU IGUAL A 6 M², SEM VÃO. AF_05/2018	SINAPI	M2	0,26120000	R\$ 18,96	R\$ 95,52	R\$ 112,48	R\$ 4,43	R\$ 24,95	R\$ 29,37
98446	PAREDE DE MADEIRA COMPENSADA PARA CONSTRUÇÃO TEMPORÁRIA EM CHAPA SIMPLES, EXTERNA, COM ÁREA LÍQUIDA MENOR QUE 6 M², COM VÃO. AF_05/2018	SINAPI	M2	0,31820000	R\$ 40,32	R\$ 139,24	R\$ 179,56	R\$ 12,83	R\$ 44,81	R\$ 57,13



98442	PAREDE DE MADEIRA COMPENSADA PARA CONSTRUÇÃO TEMPORÁRIA EM CHAPA SIMPLES, EXTERNA, COM ÁREA LÍQUIDA MENOR QUE 6 M², SEM VÃO. AF_05/2018	SINAPI	M2	0,30070000	R\$ 18,99	R\$ 96,55	R\$ 115,54	R\$ 5,71	R\$ 29,03	R\$ 34,74
98447	PAREDE DE MADEIRA COMPENSADA PARA CONSTRUÇÃO TEMPORÁRIA EM CHAPA SIMPLES, INTERNA, COM ÁREA LÍQUIDA MAIOR OU IGUAL A 6 M², COM VÃO. AF_05/2018	SINAPI	M2	0,12970000	R\$ 14,15	R\$ 100,57	R\$ 114,70	R\$ 1,83	R\$ 13,04	R\$ 14,87
98443	PAREDE DE MADEIRA COMPENSADA PARA CONSTRUÇÃO TEMPORÁRIA EM CHAPA SIMPLES, INTERNA, COM ÁREA LÍQUIDA MAIOR OU IGUAL A 6 M², SEM VÃO. AF_05/2018	SINAPI	M2	0,08300000	R\$ 9,24	R\$ 87,01	R\$ 96,25	R\$ 0,77	R\$ 7,22	R\$ 7,98
98448	PAREDE DE MADEIRA COMPENSADA PARA CONSTRUÇÃO TEMPORÁRIA EM CHAPA SIMPLES, INTERNA, COM ÁREA LÍQUIDA MENOR QUE 6 M², COM VÃO. AF_05/2018	SINAPI	M2	0,10110000	R\$ 25,30	R\$ 121,86	R\$ 147,16	R\$ 2,56	R\$ 12,32	R\$ 14,87
98444	PAREDE DE MADEIRA COMPENSADA PARA CONSTRUÇÃO TEMPORÁRIA EM CHAPA SIMPLES, INTERNA, COM ÁREA LÍQUIDA MENOR QUE 6 M², SEM VÃO. AF_05/2018	SINAPI	M2	0,09560000	R\$ 10,68	R\$ 87,74	R\$ 98,42	R\$ 1,02	R\$ 8,39	R\$ 9,40
88489	PINTURA LÁTEX ACRÍLICA PREMIUM, APLICAÇÃO MANUAL EM PAREDES, DUAS DEMÃOS. AF_04/2023	SINAPI	M2	2,44420000	R\$ 3,41	R\$ 6,36	R\$ 9,77	R\$ 8,33	R\$ 15,53	R\$ 23,87
98679	PISO CIMENTADO, TRAÇO 1:3 (CIMENTO E AREIA), ACABAMENTO LISO, ESPESSURA 2,0 CM, PREPARO MECÂNICO DA ARGAMASSA. AF_09/2020	SINAPI	M2	0,51340000	R\$ 10,43	R\$ 21,60	R\$ 32,03	R\$ 5,35	R\$ 11,09	R\$ 16,44
89957	PORTO DE CONSUMO TERMINAL DE ÁGUA FRIA (SUBRAMAL) COM TUBULAÇÃO DE PVC, DN 25 MM, INSTALADO EM RAMAL DE ÁGUA, INCLUSOS RASGO E CHUMBRAMENTO EM ALVENARIA. AF_12/2014	SINAPI	LIN	0,17400000	R\$ 65,76	R\$ 53,99	R\$ 119,75	R\$ 11,44	R\$ 9,39	R\$ 20,83
90822	PORTA DE MADEIRA PARA PINTURA, SEMI-OCIA (LEVE OU MEDIA), 80X210CM, ESPESSURA DE 3,5CM, INCLUSO DOBRADIÇAS - FORNECIMENTO E INSTALAÇÃO. AF_12/2019	SINAPI	UN	0,03480000	R\$ 34,00	R\$ 264,57	R\$ 298,57	R\$ 1,18	R\$ 9,21	R\$ 10,39
101876	QUADRO DE DISTRIBUIÇÃO DE ENERGIA EM PVC, DE EMBUTIR, SEM BARRAMENTO, PARA 6 DISJUNTORES - FORNECIMENTO E INSTALAÇÃO. AF_10/2020	SINAPI	UN	0,01740000	R\$ 10,39	R\$ 51,81	R\$ 62,20	R\$ 0,18	R\$ 0,90	R\$ 1,08
89709	RALD SIFONADO, PVC, DN 100 X 40 MM, JUNTA SOLDÁVEL, FORNECIDO E INSTALADO EM RAMAL DE DESCARGA OU EM RAMAL DE ESGOTO SANITÁRIO. AF_08/2022	SINAPI	UN	0,06960000	R\$ 4,88	R\$ 13,00	R\$ 17,88	R\$ 0,34	R\$ 0,90	R\$ 1,24
90443	RASGO LINEAR MANUAL EM ALVENARIA, PARA RÁDIAIS/ DISTRIBUIÇÃO DE INSTALAÇÕES HIDRÁULICAS, DIÂMETROS MENORES OU IGUAIS A 40 MM. AF_09/2023	SINAPI	M	0,07220000	R\$ 4,83	R\$ 2,17	R\$ 7,00	R\$ 0,35	R\$ 0,16	R\$ 0,50
93382	REATERNO MANUAL DE VALAS, COM COMPACTADOR DE SOLOS DE PERCUSSÃO. AF_06/2023	SINAPI	M3	0,00720000	R\$ 13,40	R\$ 9,91	R\$ 23,31	R\$ 0,10	R\$ 0,07	R\$ 0,16
89784	TE, PVC, SERIE NORMAL, ESGOTO PREDIAL, DN 50 X 50 MM, JUNTA ELÁSTICA, FORNECIDO E INSTALADO EM RAMAL DE DESCARGA OU RAMAL DE ESGOTO SANITÁRIO. AF_08/2022	SINAPI	UN	0,01740000	R\$ 5,43	R\$ 15,54	R\$ 20,97	R\$ 0,09	R\$ 0,27	R\$ 0,36
94210	TELHAMENTO COM TELHA ONDULADA DE FIBROCIMENTO E = 6 MM, COM RECOBRIMENTO LATERAL DE 1/4 DE ONDA PARA TELHADO COM INCLINAÇÃO MÁXIMA DE 10°, COM ATÉ 2 ÁGUAS, INCLUSO JÇAMENTO. AF_07/2019	SINAPI	M2	1,35660000	R\$ 4,27	R\$ 46,25	R\$ 50,52	R\$ 5,79	R\$ 62,74	R\$ 68,53
92000	TOMADA BAIXA DE EMBUTIR (1 MÓDULO), 2P-T 10 A, INCLUINDO SUPORTE E PLACA FORNECIMENTO E INSTALAÇÃO. AF_03/2023	SINAPI	UN	0,03480000	R\$ 11,16	R\$ 14,88	R\$ 26,04	R\$ 0,39	R\$ 0,52	R\$ 0,90
92543	TRAMA DE MADEIRA COMPOSTA POR TERÇAS PARA TELHADOS DE ATÉ 2 ÁGUAS PARA TELHA ONDULADA DE FIBROCIMENTO, METÁLICA, PLÁSTICA OU TERMOACÚSTICA, INCLUSO TRANSPORTE VERTICAL. AF_07/2019	SINAPI	M2	1,35660000	R\$ 2,98	R\$ 14,56	R\$ 17,55	R\$ 4,06	R\$ 19,75	R\$ 23,80
89714	TUBO PVC, SERIE NORMAL, ESGOTO PREDIAL, DN 100 MM, FORNECIDO E INSTALADO EM RAMAL DE DESCARGA OU RAMAL DE ESGOTO SANITÁRIO. AF_08/2022	SINAPI	M	0,04700000	R\$ 13,11	R\$ 19,18	R\$ 32,29	R\$ 0,62	R\$ 0,90	R\$ 1,51
89711	TUBO PVC, SERIE NORMAL, ESGOTO PREDIAL, DN 40 MM, FORNECIDO E INSTALADO EM RAMAL DE DESCARGA OU RAMAL DE ESGOTO SANITÁRIO. AF_08/2022	SINAPI	M	0,16310000	R\$ 8,64	R\$ 9,81	R\$ 18,45	R\$ 1,41	R\$ 1,60	R\$ 3,00



Vieira  
**COSTA**

CONSTRUTORA

CNPJ: 73.419.673/0001-54 / EMAIL: vieiracostaconstrucoes@gmail.com  
Rua: Padre Meacr, 102, Quiterianópolis - Ce/ Whats: 88-96129-828

89712	TUBO PVC, SERIE NORMAL, ESGOTO PREDIAL, DN 50 MM, FORNECIDO E INSTALADO EM RAMAL DE DESCARGA OU RAMAL DE ESGOTO SANITÁRIO. AF_08/2022	SINAPI	M	D,22350000	R\$ 9,39	R\$ 13,79	R\$ 23,18	R\$ 2,10	R\$ 3,08	R\$ 5,18	
86888	VASO SANITÁRIO SIFONADO COM CADA ACOPLADA LOUÇA BRANCA FORNECIMENTO E INSTALAÇÃO. AF_01/2020	SINAPI	UN	D,05220000	R\$ 18,37	R\$ 388,09	R\$ 401,46	R\$ 0,96	R\$ 20,00	R\$ 20,95	
										VALOR:-	R\$ 823,71
										FRAÇÃO DE 100%:-	R\$ 0,00
										VALOR BDI (28,829%):-	R\$ 237,40
										VALOR COM BDI:-	R\$ 1.061,14
										QUANTIDADE (M2):-	6,00
93583	EXECUÇÃO DE CENTRAL DE FORMAS, PRODUÇÃO DE ARGAMASSA OU CONCRETO EM CANTIERO DE OBRA, NÃO INCLUSIVE MOBILIÁRIO E EQUIPAMENTOS. AF_04/2024	SINAPI	M2		R\$ 72,58	R\$ 328,27	R\$ 398,85	R\$ 1.741,92	R\$ 7.830,48	R\$ 9.572,40	
00010886	EXTINTOR DE INCENDIO PORTATIL COM CARGA DE AGUA PRESSURIZADA DE 10 L, CLASSE A	SINAPI	UN	0,09660000	R\$ 0,00	R\$ 186,74	R\$ 186,74	R\$ 0,00	R\$ 18,04	R\$ 18,03	
00010891	EXTINTOR DE INCENDIO PORTATIL COM CARGA DE PO QUIMICO SECO (PQS) DE 4 KG, CLASSE BC	SINAPI	UN	0,09660000	R\$ 0,00	R\$ 180,58	R\$ 180,58	R\$ 0,00	R\$ 17,44	R\$ 17,44	
91924	CABO DE COBRE FLEXÍVEL ISOLADO, 1,5 MM², ANTI-CHAMA 450/750 V, PARA CIRCUITOS TERMINAIS - FORNECIMENTO E INSTALAÇÃO. AF_03/2023	SINAPI	M	1,08210000	R\$ 0,68	R\$ 1,64	R\$ 2,32	R\$ 0,74	R\$ 1,77	R\$ 2,51	
92981	CABO DE COBRE FLEXÍVEL ISOLADO, 16 MM², ANTI-CHAMA 450/750 V, PARA DISTRIBUIÇÃO - FORNECIMENTO E INSTALAÇÃO. AF_12/2015	SINAPI	M	0,48310000	R\$ 0,39	R\$ 11,00	R\$ 11,39	R\$ 0,19	R\$ 5,31	R\$ 5,50	
91926	CABO DE COBRE FLEXÍVEL ISOLADO, 2,5 MM², ANTI-CHAMA 450/750 V, PARA CIRCUITOS TERMINAIS - FORNECIMENTO E INSTALAÇÃO. AF_03/2023	SINAPI	M	2,08700000	R\$ 0,87	R\$ 2,48	R\$ 3,35	R\$ 1,82	R\$ 5,18	R\$ 6,99	
97886	CAIXA ENTERRADA ELÉTRICA RETANGULAR, EM "ALVENARIA" COM TUBOS CERÂMICOS MACIÇOS, FUNDO COM BRITA, DIMENSÕES INTERNAS: D,3X0,3X0,3 M. AF_12/2020	SINAPI	UN	0,09660000	R\$ 59,53	R\$ 77,51	R\$ 137,04	R\$ 5,75	R\$ 7,49	R\$ 13,23	
95805	CONDULETE DE PVC, TIPO B, PARA ELETRODUTO DE PVC SOLDÁVEL DN 25 MM (3/4"), APARENTE - FORNECIMENTO E INSTALAÇÃO. AF_10/2022	SINAPI	UN	0,38650000	R\$ 7,22	R\$ 11,87	R\$ 19,09	R\$ 2,79	R\$ 4,59	R\$ 7,37	
101891	DISJUNTOR MONOPOLAR TIPO NEMA, CORRENTE NOMINAL DE 35 ATÉ 50A - FORNECIMENTO E INSTALAÇÃO. AF_10/2020	SINAPI	UN	0,28990000	R\$ 4,07	R\$ 15,61	R\$ 19,68	R\$ 1,18	R\$ 4,53	R\$ 5,70	
91862	ELETRODUTO RÍGIDO ROSCÁVEL, PVC, DN 20 MM (1/2"), PARA CIRCUITOS TERMINAIS, INSTALADO EM FORRO - FORNECIMENTO E INSTALAÇÃO. AF_03/2023	SINAPI	M	D,42510000	R\$ 3,16	R\$ 4,41	R\$ 7,57	R\$ 1,34	R\$ 1,87	R\$ 3,21	
91870	ELETRODUTO RÍGIDO ROSCÁVEL, PVC, DN 20 MM (1/2"), PARA CIRCUITOS TERMINAIS, INSTALADO EM PAREDE - FORNECIMENTO E INSTALAÇÃO. AF_03/2023	SINAPI	M	D,46380000	R\$ 4,91	R\$ 5,33	R\$ 10,24	R\$ 2,28	R\$ 2,47	R\$ 4,74	
93358	ESCAVAÇÃO MANUAL DE VALA COM PROFUNDIDADE MENOR OU IGUAL A 1,30 M. AF_02/2021	SINAPI	M3	0,00780000	R\$ 45,50	R\$ 30,89	R\$ 76,39	R\$ 0,35	R\$ 0,24	R\$ 0,59	
91170	FIXAÇÃO DE TUBOS HORIZONTAIS DE PVC ÁGUA, PVC ESGOTO, PVC ÁGUA PLUVIAL, CPVC, PPR, COBRE OU AÇO, DIÂMETROS MENORES OU IGUAIS A 40 MM, COM ABRAÇADEIRA METÁLICA RÍGIDA TIPO U PERFIL 1 1/4", FIXADA EM PERFILADO EM LAJE. AF_09/2023_PS	SINAPI	M	0,42510000	R\$ 4,21	R\$ 6,08	R\$ 10,28	R\$ 1,79	R\$ 2,58	R\$ 4,37	
91173	FIXAÇÃO DE TUBOS VERTICAIS DE PVC ÁGUA, PVC ESGOTO, PVC ÁGUA PLUVIAL, CPVC, PPR, COBRE OU AÇO, DIÂMETROS MENORES OU IGUAIS A 40 MM, COM ABRAÇADEIRA METÁLICA RÍGIDA TIPO U PERFIL 1 1/4", FIXADA EM PERFILADO EM PAREDE. AF_09/2023_PS	SINAPI	M	0,46380000	R\$ 1,57	R\$ 2,27	R\$ 3,84	R\$ 0,73	R\$ 1,05	R\$ 1,78	





96985	HASTE DE ATERRAMENTO, DIÂMETRO 5/8", COM 3 METROS - FORNECIMENTO E INSTALAÇÃO. AF_08/2023	SINAPI	UN	0,09660000	R\$ 7,49	R\$ 57,02	R\$ 64,51	R\$ 0,72	R\$ 5,51	R\$ 6,23
92023	INTERRUPTOR SIMPLES (1 MÓDULO) COM 1 TOMADA DE EMBUTIR 2P+T 10 A, INCLUINDO SUPORTE E PLACA - FORNECIMENTO E INSTALAÇÃO. AF_03/2023	SINAPI	UN	0,09660000	R\$ 18,52	R\$ 23,81	R\$ 42,39	R\$ 1,79	R\$ 2,30	R\$ 4,08
95241	LASTRO DE CONCRETO MAGRO, APLICADO EM PISOS, LAJES SOBRE SOLO OU RADEIERS, ESPESSURA DE 5 CM. AF_07/2016	SINAPI	M2	1,92560000	R\$ 8,16	R\$ 19,00	R\$ 27,16	R\$ 15,71	R\$ 36,59	R\$ 52,29
97586	LUMINÁRIA TIPO "CALHA", DE SOBREPOR, COM 2 LÂMPADAS TUBULARES FLUORESCENTES DE 36 W, COM REATOR DE PARTIDA RÁPIDA - FORNECIMENTO E INSTALAÇÃO. AF_03/2020	SINAPI	UN	0,19320000	R\$ 9,48	R\$ 125,05	R\$ 134,48	R\$ 1,82	R\$ 24,16	R\$ 25,98
98445	PAREDE DE MADEIRA COMPENSADA PARA CONSTRUÇÃO TEMPORÁRIA EM CHAPA SIMPLES, EXTERNA, COM ÁREA LÍQUIDA MAIOR OU IGUAL A 6 M², COM VÃO. AF_05/2018	SINAPI	M2	0,15080000	R\$ 24,62	R\$ 112,62	R\$ 137,24	R\$ 3,71	R\$ 16,98	R\$ 20,69
98441	PAREDE DE MADEIRA COMPENSADA PARA CONSTRUÇÃO TEMPORÁRIA EM CHAPA SIMPLES, EXTERNA, COM ÁREA LÍQUIDA MAIOR OU IGUAL A 6 M², SEM VÃO. AF_05/2018	SINAPI	M2	0,09660000	R\$ 16,96	R\$ 95,52	R\$ 112,48	R\$ 1,64	R\$ 9,23	R\$ 10,86
98446	PAREDE DE MADEIRA COMPENSADA PARA CONSTRUÇÃO TEMPORÁRIA EM CHAPA SIMPLES, EXTERNA, COM ÁREA LÍQUIDA MENOR QUE 6 M², COM VÃO. AF_05/2018	SINAPI	M2	0,11760000	R\$ 40,52	R\$ 139,24	R\$ 179,56	R\$ 4,74	R\$ 16,37	R\$ 21,11
98442	PAREDE DE MADEIRA COMPENSADA PARA CONSTRUÇÃO TEMPORÁRIA EM CHAPA SIMPLES, EXTERNA, COM ÁREA LÍQUIDA MENOR QUE 6 M², SEM VÃO. AF_05/2018	SINAPI	M2	0,11110000	R\$ 18,99	R\$ 96,55	R\$ 115,54	R\$ 2,11	R\$ 10,73	R\$ 12,83
88489	PINTURA LÁTEX ACRÍLICA PREMIUM, APLICAÇÃO MANUAL EM PAREDES, DUAS DEMÃOS. AF_04/2023	SINAPI	M2	0,47610000	R\$ 3,41	R\$ 6,36	R\$ 9,77	R\$ 1,62	R\$ 3,03	R\$ 4,65
101876	QUADRO DE DISTRIBUIÇÃO DE ENERGIA EM PVC, DE EMBUTIR, SEM BARRAMENTO, PARA 6 DISJUNTORES - FORNECIMENTO E INSTALAÇÃO. AF_10/2020	SINAPI	UN	0,09660000	R\$ 10,39	R\$ 51,81	R\$ 62,20	R\$ 1,00	R\$ 5,00	R\$ 6,00
94210	TELHAMENTO COM TELHA ONDULADA DE FIBROCIMENTO E = 6 MM, COM RECOBRIMENTO LATERAL DE 1 1/4 DE ONDA PARA TELHADO COM INCLINAÇÃO MÁXIMA DE 10°, COM ATÉ 2 ÁGUAS, INCLUSO IÇAMENTO. AF_07/2019	SINAPI	M2	1,92560000	R\$ 4,27	R\$ 46,25	R\$ 50,52	R\$ 8,22	R\$ 89,06	R\$ 97,28
92008	TOMADA BAIXA DE EMBUTIR (2 MÓDULOS), 2P+T 10 A, INCLUINDO SUPORTE E PLACA - FORNECIMENTO E INSTALAÇÃO. AF_03/2023	SINAPI	UN	0,28990000	R\$ 16,56	R\$ 23,48	R\$ 40,04	R\$ 4,80	R\$ 6,81	R\$ 11,60
92543	TRAMA DE MADEIRA COMPOSTA POR TERÇAS PARA TELHADOS DE ATÉ 2 ÁGUAS PARA TELHA ONDULADA DE FIBROCIMENTO, METÁLICA, PLÁSTICA OU TERMOACÚSTICA, INCLUSO TRANSPORTE VERTICAL. AF_07/2019	SINAPI	M2	1,92560000	R\$ 2,99	R\$ 14,56	R\$ 17,55	R\$ 5,76	R\$ 28,04	R\$ 33,79
VALOR:										R\$ 388,85
FRAÇÃO DE 100%:										R\$ 0,00
VALOR BDI (28,82%):										R\$ 111,95
VALOR COM BDI:										R\$ 513,80
QUANTIDADE (M2):										24,00
93382	EXECUÇÃO DE CENTRAL DE ARMADURA EM CANTEIRO DE OBRA, NÃO INCLUSO MOBILIÁRIO E EQUIPAMENTOS. AF_04/2016	SINAPI	M2		R\$ 43,37	R\$ 197,87	R\$ 241,24	R\$ 520,44	R\$ 2.374,44	R\$ 2.894,88
00010886	EXTINTOR DE INCENDIO PORTATIL COM CARGA DE AGUA PRESSURIZADA DE 10 L, CLASSE A	SINAPI	UN	0,01660000	R\$ 0,00	R\$ 186,74	R\$ 186,74	R\$ 0,00	R\$ 3,10	R\$ 3,09
00010891	EXTINTOR DE INCENDIO PORTATIL COM CARGA DE PO QUIMICO SECO (PQS) DE 4 KG, CLASSE BC	SINAPI	UN	0,01660000	R\$ 0,00	R\$ 180,58	R\$ 180,58	R\$ 0,00	R\$ 3,00	R\$ 2,99
91924	CABO DE COBRE FLEXÍVEL ISOLADO, 1,5 MM², ANTI-CHAMA 450/750 V, PARA CIRCUITOS TERMINAIS - FORNECIMENTO E INSTALAÇÃO. AF_03/2023	SINAPI	M	0,93340000	R\$ 0,68	R\$ 1,64	R\$ 2,32	R\$ 0,63	R\$ 1,53	R\$ 2,16



Vieira  
**COSTA**

CONSTRUTORA


CNPJ: 73.419.673/0001-54 / EMAIL: vieiracostaconstrucoes@gmail.com  
Rua: Padre Meacir, 102, Quiterianópolis - Co/ Whats: 81-96128-4228

92981	CABO DE COBRE FLEXÍVEL ISOLADO, 16 MM², ANTI-CHAMA 450/750 V, PARA DISTRIBUIÇÃO - FORNECIMENTO E INSTALAÇÃO. AF_12/2015	SINAPI	M	0,16560000	R\$ 0,39	R\$ 11,00	R\$ 11,39	R\$ 0,06	R\$ 1,82	R\$ 1,88
91926	CABO DE COBRE FLEXÍVEL ISOLADO, 2,5 MM², ANTI-CHAMA 450/750 V, PARA CIRCUITOS TERMINAIS - FORNECIMENTO E INSTALAÇÃO. AF_03/2023	SINAPI	M	0,94720000	R\$ 0,87	R\$ 2,48	R\$ 3,35	R\$ 0,82	R\$ 2,35	R\$ 3,17
97886	CADA ENTERRADA ELÉTRICA RETANGULAR, EM ALVENARIA COM TUBOS CERÂMICOS MACIÇOS, FUNDO COM BRITA, DIMENSÕES INTERNAS: 0,3X0,3X0,3 M. AF_12/2020	SINAPI	UN	0,03310000	R\$ 59,53	R\$ 77,51	R\$ 137,04	R\$ 1,97	R\$ 2,57	R\$ 4,53
95805	CONDULETE DE PVC, TIPO B, PARA ELETRODUTO DE PVC SOLDÁVEL DN 25 MM (3/4"), APARENTE - FORNECIMENTO E INSTALAÇÃO. AF_10/2022	SINAPI	UN	0,06620000	R\$ 7,22	R\$ 11,87	R\$ 19,09	R\$ 0,48	R\$ 0,79	R\$ 1,26
101891	DISJUNTOR MONOPOLAR TIPO NEMA, CORRENTE NOMINAL DE 35 ATÉ 50A - FORNECIMENTO E INSTALAÇÃO. AF_10/2020	SINAPI	UN	0,08280000	R\$ 4,07	R\$ 15,61	R\$ 19,68	R\$ 0,34	R\$ 1,29	R\$ 1,62
91862	ELETRODUTO RÍGIDO ROSCÁVEL, PVC, DN 20 MM (1/2"), PARA CIRCUITOS TERMINAIS, INSTALADO EM FORRO - FORNECIMENTO E INSTALAÇÃO. AF_03/2023	SINAPI	M	0,33970000	R\$ 3,16	R\$ 4,41	R\$ 7,57	R\$ 1,07	R\$ 1,50	R\$ 2,57
91870	ELETRODUTO RÍGIDO ROSCÁVEL, PVC, DN 20 MM (1/2"), PARA CIRCUITOS TERMINAIS, INSTALADO EM PAREDE - FORNECIMENTO E INSTALAÇÃO. AF_03/2023	SINAPI	M	0,22190000	R\$ 4,91	R\$ 5,33	R\$ 10,24	R\$ 1,09	R\$ 1,18	R\$ 2,27
93358	ESCAVAÇÃO MANUAL DE VALA COM PROFUNDIDADE MENOR OU IGUAL A 1,30 M. AF_02/2021	SINAPI	M3	0,00130000	R\$ 45,50	R\$ 30,89	R\$ 76,39	R\$ 0,06	R\$ 0,04	R\$ 0,08
91170	FIXAÇÃO DE TUBOS HORIZONTAIS DE PVC ÁGUA, PVC ESGOTO, PVC ÁGUA PLUVIAL, CPVC, PPR, COBRE OU AÇO, DIÂMETROS MENORES OU IGUAIS A 40 MM, COM ABRAÇADEIRA METÁLICA RÍGIDA TIPO U PERFIL 1 1/4", FIXADA EM PERFILADO EM LAJE. AF_09/2023_PS	SINAPI	M	0,22190000	R\$ 4,21	R\$ 6,08	R\$ 10,29	R\$ 0,93	R\$ 1,35	R\$ 2,28
96985	HASTE DE ATERRAMENTO, DIÂMETRO 5/8", COM 3 METROS - FORNECIMENTO E INSTALAÇÃO. AF_08/2023	SINAPI	UN	0,03310000	R\$ 7,48	R\$ 57,02	R\$ 64,51	R\$ 0,25	R\$ 1,89	R\$ 2,13
91959	INTERRUPTOR SIMPLES (2 MÓDULOS), 10A/250V, INCLUINDO SUPORTE E PLACA - FORNECIMENTO E INSTALAÇÃO. AF_03/2023	SINAPI	UN	0,01660000	R\$ 15,99	R\$ 21,77	R\$ 37,76	R\$ 0,27	R\$ 0,36	R\$ 0,62
95241	LASTRO DE CONCRETO MAGRO, APLICADO EM PISOS, LAJES SOBRE SOLO OU RADIERS, ESPESSURA DE 5 CM. AF_07/2016	SINAPI	M2	1,24670000	R\$ 8,16	R\$ 19,00	R\$ 27,16	R\$ 10,17	R\$ 23,69	R\$ 33,86
97586	LUMINÁRIA TIPO CALHA, DE SOBREPOR, COM 2 LÂMPADAS TUBULARES FLUORESCENTES DE 36 W, COM REATOR DE PARTIDA RÁPIDA - FORNECIMENTO E INSTALAÇÃO. AF_02/2020	SINAPI	UN	0,13250000	R\$ 9,43	R\$ 125,05	R\$ 134,48	R\$ 1,25	R\$ 16,57	R\$ 17,81
98445	PAREDE DE MADEIRA COMPENSADA PARA CONSTRUÇÃO TEMPORÁRIA EM CHAPA SIMPLES, EXTERNA, COM ÁREA LÍQUIDA MAIOR OU IGUAL A 6 M², COM VÃO. AF_05/2018	SINAPI	M2	0,15320000	R\$ 24,62	R\$ 112,62	R\$ 137,24	R\$ 3,77	R\$ 17,25	R\$ 21,02
98441	PAREDE DE MADEIRA COMPENSADA PARA CONSTRUÇÃO TEMPORÁRIA EM CHAPA SIMPLES, EXTERNA, COM ÁREA LÍQUIDA MAIOR OU IGUAL A 6 M², SEM VÃO. AF_05/2018	SINAPI	M2	0,09810000	R\$ 16,96	R\$ 95,52	R\$ 112,48	R\$ 1,66	R\$ 9,37	R\$ 11,03
98446	PAREDE DE MADEIRA COMPENSADA PARA CONSTRUÇÃO TEMPORÁRIA EM CHAPA SIMPLES, EXTERNA, COM ÁREA LÍQUIDA MENOR QUE 6 M², COM VÃO. AF_05/2018	SINAPI	M2	0,11950000	R\$ 40,32	R\$ 139,24	R\$ 179,56	R\$ 4,82	R\$ 16,64	R\$ 21,45
98442	PAREDE DE MADEIRA COMPENSADA PARA CONSTRUÇÃO TEMPORÁRIA EM CHAPA SIMPLES, EXTERNA, COM ÁREA LÍQUIDA MENOR QUE 6 M², SEM VÃO. AF_05/2018	SINAPI	M2	0,11290000	R\$ 18,99	R\$ 96,55	R\$ 115,54	R\$ 2,14	R\$ 10,90	R\$ 13,04
88489	PINTURA LÁTEX ACRÍLICA PREMIUM, APLICAÇÃO MANUAL EM PAREDES, OUS DEMÃOIS. AF_04/2023	SINAPI	M2	0,48370000	R\$ 3,41	R\$ 6,36	R\$ 9,77	R\$ 1,65	R\$ 3,08	R\$ 4,72
101876	QUADRO DE DISTRIBUIÇÃO DE ENERGIA EM PVC, DE EMBUTIR, SEM BARRAMENTO, PARA 6 DISJUNTORES - FORNECIMENTO E INSTALAÇÃO. AF_10/2020	SINAPI	UN	0,01660000	R\$ 10,39	R\$ 51,81	R\$ 62,20	R\$ 0,17	R\$ 0,86	R\$ 1,03




**Vieira COSTA** CNPJ: 73.419.673/0001-54 / EMAIL: vieiracostaconstrucoes@gmail.com  
Rua: Padre Meacir, 102, Quiterianópolis - Ce / Whats: 88-9828-625

4210	TELHAMENTO COM TELHA ONDULADA DE FIBROCIMENTO E = 6 MM, COM RECOBRIMENTO LATERAL DE 1 1/4 DE ONDA PARA TELHADO COM INCLINAÇÃO MÁXIMA DE 30°, COM ATÉ 2 ÁGUAS, INCLUSIVE IÇAMENTO. AF_07/2019	SINAPI	M2	1,24670000	R\$ 4,27	R\$ 46,25	R\$ 50,52	R\$ 5,32	R\$ 57,66	R\$ 62,98
92000	TOMADA BAIXA DE EMBUTIR (1 MÓDULO), 2P+T 10 A, INCLUINDO SUPORTE E PLACA FORNECIMENTO E INSTALAÇÃO. AF_03/2023	SINAPI	UN	0,03310000	R\$ 11,16	R\$ 14,88	R\$ 26,04	R\$ 0,37	R\$ 0,49	R\$ 1,86
92001	TOMADA BAIXA DE EMBUTIR (1 MÓDULO), 2P+T 20 A, INCLUINDO SUPORTE E PLACA FORNECIMENTO E INSTALAÇÃO. AF_03/2023	SINAPI	UN	0,03310000	R\$ 11,16	R\$ 16,50	R\$ 27,66	R\$ 0,37	R\$ 0,55	R\$ 0,91
92543	TRAMA DE MADEIRA COMPOSTA POR TERÇAS PARA TELHADOS DE ATÉ 2 ÁGUAS PARA TELHA ONDULADA DE FIBROCIMENTO, METÁLICA, PLÁSTICA OU TERMOACÚSTICA, INCLUSIVE TRANSPORTE VERTICAL. AF_07/2019	SINAPI	M2	1,24670000	R\$ 2,99	R\$ 14,56	R\$ 17,55	R\$ 3,73	R\$ 18,15	R\$ 21,87
VALOR: R\$ 243,24										
FRAÇÃO DE 100%: R\$ 0,00										
VALOR BDI (28,82%): R\$ 69,53										
VALOR COM BDI: R\$ 312,77										
QUANTIDADE (M2): 12,00										
93214	EXECUÇÃO DE RESERVATÓRIO ELEVADO DE ÁGUA (1000 LITROS) EM CANTEIRO DE OBRA, APOIADO EM ESTRUTURA DE MADEIRA. AF_02/2016_PA	SINAPI	UN		R\$ 281,40	R\$ 4.287,26	R\$ 4.568,66	R\$ 562,80	R\$ 6.574,52	R\$ 9.137,32
00034636	CAIXA D'ÁGUA / RESERVATORIO EM POLIETILENO, 1000 LITROS, COM TAMPA	SINAPI	UN	1,00000000	R\$ 0,00	R\$ 365,02	R\$ 365,02	R\$ 0,00	R\$ 365,02	R\$ 365,02
94703	ADAPTADOR COM FLANGE E ANEL DE VEDAÇÃO, PVC, SOLDÁVEL, DN 25 MM X 3/4, INSTALADO EM RESERVAÇÃO DE ÁGUA DE EDIFICAÇÃO QUE POSSUA RESERVATÓRIO DE FIBRA/FIBROCIMENTO FORNECIMENTO E INSTALAÇÃO. AF_06/2016	SINAPI	UN	1,00000000	R\$ 4,02	R\$ 13,17	R\$ 17,19	R\$ 4,02	R\$ 13,17	R\$ 17,19
98461	ESTRUTURA DE MADEIRA PROVISÓRIA PARA SUPORTE DE CAIXA D'ÁGUA ELEVADA DE 1000 LITROS. AF_05/2018_PS	SINAPI	UN	1,00000000	R\$ 167,06	R\$ 3.729,66	R\$ 3.896,72	R\$ 167,06	R\$ 3.729,66	R\$ 3.896,72
89406	JOELHO 90 GRAUS, PVC, SOLDÁVEL, DN 25MM, INSTALADO EM RAMAL DE DISTRIBUIÇÃO DE ÁGUA - FORNECIMENTO E INSTALAÇÃO. AF_06/2022	SINAPI	UN	3,00000000	R\$ 4,01	R\$ 3,25	R\$ 7,26	R\$ 12,03	R\$ 9,75	R\$ 21,78
89972	RIT DE REGISTRO DE GAVETA BRUTO DE LATAO 3/4", INCLUSIVE CONEXÕES, ROSCÁVEL, INSTALADO EM RAMAL DE ÁGUA FRIA - FORNECIMENTO E INSTALAÇÃO. AF_12/2014	SINAPI	UN	1,00000000	R\$ 8,80	R\$ 33,33	R\$ 42,13	R\$ 8,80	R\$ 33,33	R\$ 42,13
94688	TÊ, PVC, SOLDÁVEL, DN 25 MM INSTALADO EM RESERVAÇÃO DE ÁGUA DE EDIFICAÇÃO QUE POSSUA RESERVATÓRIO DE FIBRA/FIBROCIMENTO FORNECIMENTO E INSTALAÇÃO. AF_06/2016	SINAPI	UN	2,00000000	R\$ 4,68	R\$ 4,77	R\$ 9,45	R\$ 9,36	R\$ 9,54	R\$ 18,90
94796	TORNEIRA DE BOIA PARA CAIXA D'ÁGUA, ROSCÁVEL, 3/4" - FORNECIMENTO E INSTALAÇÃO. AF_08/2021	SINAPI	UN	1,00000000	R\$ 5,61	R\$ 23,09	R\$ 28,70	R\$ 5,61	R\$ 23,09	R\$ 28,70
94648	TUBO, PVC, SOLDÁVEL, DN 25 MM, INSTALADO EM RESERVAÇÃO DE ÁGUA DE EDIFICAÇÃO QUE POSSUA RESERVATÓRIO DE FIBRA/FIBROCIMENTO FORNECIMENTO E INSTALAÇÃO. AF_06/2016	SINAPI	M	19,00000000	R\$ 3,92	R\$ 5,46	R\$ 9,38	R\$ 74,48	R\$ 103,74	R\$ 178,22
VALOR: R\$ 4.568,66										
FRAÇÃO DE 100%: R\$ 0,00										
VALOR BDI (28,82%): R\$ 1.316,89										
VALOR COM BDI: R\$ 5.885,55										
QUANTIDADE (UM): 2,00										



**Vieira COSTA** CNPJ: 73.419.673/0001-54 / EMAIL: vieiracostaconstrucoes@gmail.com  
 Rua: Padre Moacir, 102, Quiterianópolis - Ce / Whats: 88-98129-0226  
 CONSTRUTORA

98439	TAPUME COM TELHA METÁLICA. AF_05/2018	SINAPI	M2		R\$ 12,80	R\$ 72,95	R\$ 85,55	R\$ 1.764,00	R\$ 10.213,00	R\$ 11.977,00
91693	SERRA CIRCULAR DE BANCADA COM MOTOR ELÉTRICO POTÊNCIA DE 5HP, COM COIFA PARA DISCO 10" - CHI DIURNO. AF_08/2015	SINAPI	CHI	0,01910000	R\$ 21,52	R\$ 6,82	R\$ 28,34	R\$ 0,41	R\$ 0,13	R\$ 0,54
91692	SERRA CIRCULAR DE BANCADA COM MOTOR ELÉTRICO POTÊNCIA DE 5HP, COM COIFA PARA DISCO 10" - CHP DIURNO. AF_08/2015	SINAPI	CHP	0,00440000	R\$ 21,52	R\$ 7,89	R\$ 29,41	R\$ 0,09	R\$ 0,03	R\$ 0,11
00004433	CAIBRO NAO APARELHADO *6 X 6* CM, EM MACARANDUBA/MASSARANDUBA, ANGELIM OU EQUIVALENTE DA REGIAO - BRUTA	SINAPI	M	1,22730000	R\$ 0,00	R\$ 18,63	R\$ 18,63	R\$ 0,00	R\$ 22,86	R\$ 22,86
00005061	PREGO DE ACO POLIDO COM CABECA 18 X 27 (2 1/2 X 10)	SINAPI	KG	0,04280000	R\$ 0,00	R\$ 9,86	R\$ 9,86	R\$ 0,00	R\$ 0,42	R\$ 0,42
00003992	TABUA APARELHADA *2,5 X 30* CM, EM MACARANDUBA/MASSARANDUBA, ANGELIM OU EQUIVALENTE DA REGIAO	SINAPI	M	1,00000000	R\$ 0,00	R\$ 22,10	R\$ 22,10	R\$ 0,00	R\$ 22,10	R\$ 22,10
00007243	TELHA TRAPEZOIDAL EM ACO ZINCADO, SEM PINTURA, ALTURA DE APROXIMADAMENTE 40 MM, ESPESSURA DE 0,50 MM E LARGURA UTIL DE 980 MM	SINAPI	M2	0,58590000	R\$ 0,00	R\$ 36,11	R\$ 36,11	R\$ 0,00	R\$ 21,14	R\$ 21,13
88239	AJUOANTE DE CARPINTERO COM ENCARGOS COMPLEMENTARES	SINAPI	H	0,18970000	R\$ 12,35	R\$ 7,75	R\$ 20,14	R\$ 2,34	R\$ 1,48	R\$ 3,82
88262	CARPINTERO DE FORMAS COM ENCARGOS COMPLEMENTARES	SINAPI	H	0,56910000	R\$ 17,00	R\$ 7,75	R\$ 24,75	R\$ 9,67	R\$ 4,43	R\$ 14,10
94974	CONCRETO MAGRO PARA LASTRO, TRAÇO 1:4,5:4,5 (EM MASSA SECA DE CIMENTO/ÁREA MÉDIA/ BRITA 1) - PREPARO MANUAL. AF_05/2021	SINAPI	M3	0,00120000	R\$ 72,30	R\$ 315,08	R\$ 387,38	R\$ 0,09	R\$ 0,38	R\$ 0,46
VALOR:										R\$ 85,55
FRAÇÃO DE 100%:										R\$ 0,00
VALOR BDI (28,82%):										R\$ 24,66
VALOR COM BDI:										R\$ 110,21
QUANTIDADE (M2):										140,00
93358	ESCAVAÇÃO MANUAL DE VALA COM PROFUNDIDADE MENOR OU IGUAL A 1,30 M. AF_02/2021	SINAPI	M3		R\$ 45,50	R\$ 30,89	R\$ 76,39	R\$ 3.925,74	R\$ 2.685,19	R\$ 6.590,93
88316	SERVENTE COM ENCARGOS COMPLEMENTARES	SINAPI	H	3,95600000	R\$ 11,50	R\$ 7,81	R\$ 19,31	R\$ 45,49	R\$ 30,90	R\$ 76,39
VALOR:										R\$ 76,39
FRAÇÃO DE 100%:										R\$ 0,00
VALOR BDI (28,82%):										R\$ 22,02
VALOR COM BDI:										R\$ 98,41
QUANTIDADE (M3):										86,28
98525	LIMPEZA MECANIZADA DE CAMINHOS VIBRATAIS, VIBRATAÇÃO E PEQUENAS ARVORES (DIÂMETRO DE TRONCO MENOR QUE 0,20 M), COM TRATOR DE ESTERIAS AF_04/2018	SINAPI	M2		R\$ 0,19	R\$ 0,20	R\$ 0,39	R\$ 272,16	R\$ 418,71	R\$ 690,86
89031	TRATOR DE ESTERIAS, POTÊNCIA 100 HP, PESO OPERACIONAL 9,4 T, COM LÂMINA 2,19 M3 - CHI DIURNO. AF_06/2014	SINAPI	CHI	0,00240000	R\$ 21,52	R\$ 39,39	R\$ 60,91	R\$ 0,05	R\$ 0,09	R\$ 0,14
89032	TRATOR DE ESTERIAS, POTÊNCIA 100 HP, PESO OPERACIONAL 9,4 T, COM LÂMINA 2,19 M3 - CHP DIURNO. AF_06/2014	SINAPI	CHP	0,00080000	R\$ 21,51	R\$ 128,58	R\$ 150,09	R\$ 0,01	R\$ 0,08	R\$ 0,09
88441	JARDINEIRO COM ENCARGOS COMPLEMENTARES	SINAPI	H	0,00300000	R\$ 11,66	R\$ 7,93	R\$ 19,59	R\$ 0,03	R\$ 0,02	R\$ 0,05
88316	SERVENTE COM ENCARGOS COMPLEMENTARES	SINAPI	H	0,00300000	R\$ 11,50	R\$ 7,81	R\$ 19,31	R\$ 0,03	R\$ 0,02	R\$ 0,05
VALOR:										R\$ 0,39
FRAÇÃO DE 100%:										R\$ 0,00



**Vieira COSTA** CNPJ: 73.419.673/0001-54 / EMAIL: vieiracostaconstrucoes@gmail.com  
Rua: Padre Meacir, 102, Quiterianópolis - Ce/ Whats: 88-96129-028  
CONSTRUTORA

											VALOR BDI (28.82%):	R\$ 0,10
											VALOR COM BDI:	R\$ 0,43
											QUANTIDADE (M2):	2.098,50
101244	ESCAVAÇÃO VERTICAL PARA INFRAESTRUTURA, COM CARGA, DESCARGA E TRANSPORTE DE SOLO DE 1ª CATEGORIA, COM ESCAVADEIRA HIDRÁULICA (CAÇAMBA: 1,2M <sup>2</sup> / 155HP), FROTA DE 6 CAMINHÕES BASCULANTES DE 14 M <sup>3</sup> , DMT DE 1,5 KM E VELOCIDADE MÉDIA 18 KM/H. AF_05/2020	SINAPI	M3		R\$ 1,64	R\$ 11,25	R\$ 12,89	R\$ 1.657,71	R\$ 11.371,50	R\$ 13.029,21		
89877	CAMINHÃO BASCULANTE 14 M <sup>3</sup> , COM CAVALO MECÂNICO DE CAPACIDADE MÁXIMA DE TRACÇÃO COMBINADO DE 36000 KG, POTÊNCIA 286 CV, INCLUSIVE SEMIREBOQUE COM CAÇAMBA METÁLICA - CHI DIURNO. AF_12/2014	SINAPI	CHI	0,01720000	R\$ 24,72	R\$ 50,66	R\$ 75,38	R\$ 0,43	R\$ 0,87	R\$ 1,29		
89876	CAMINHÃO BASCULANTE 14 M <sup>3</sup> , COM CAVALO MECÂNICO DE CAPACIDADE MÁXIMA DE TRACÇÃO COMBINADO DE 36000 KG, POTÊNCIA 286 CV, INCLUSIVE SEMIREBOQUE COM CAÇAMBA METÁLICA - CHP DIURNO. AF_12/2014	SINAPI	CHP	0,08750000	R\$ 24,72	R\$ 238,40	R\$ 263,12	R\$ 0,93	R\$ 8,94	R\$ 9,86		
88908	ESCAVADORA HIDRÁULICA SOBRE ESTEIRAS, CAÇAMBA 1,20 M <sup>3</sup> , PESO OPERACIONAL 21 T, POTÊNCIA BRUTA 155 HP - CHI DIURNO. AF_06/2014	SINAPI	CHI	0,00180000	R\$ 21,94	R\$ 55,91	R\$ 77,85	R\$ 0,04	R\$ 0,10	R\$ 0,14		
88907	ESCAVADORA HIDRÁULICA SOBRE ESTEIRAS, CAÇAMBA 1,20 M <sup>3</sup> , PESO OPERACIONAL 21 T, POTÊNCIA BRUTA 155 HP - CHP DIURNO. AF_06/2014	SINAPI	CHP	0,00730000	R\$ 21,93	R\$ 174,57	R\$ 196,50	R\$ 0,16	R\$ 1,27	R\$ 1,43		
88316	SERVENTE COM ENCARGOS COMPLEMENTARES	SINAPI	H	0,00910000	R\$ 11,50	R\$ 7,81	R\$ 19,31	R\$ 0,10	R\$ 0,07	R\$ 0,17		
											VALOR:	R\$ 12,89
											FRACÇÃO DE 100%:	R\$ 0,00
											VALOR BDI (28.82%):	R\$ 9,71
											VALOR COM BDI:	R\$ 16,60
											QUANTIDADE (M3):	1.010,80
96985	EXECUÇÃO E COMPACTAÇÃO DE ATERRO COM SOLO PREDOMINANTEMENTE ARENOSO - EXCLUSIVE SOLO, ESCAVAÇÃO, CARGA E TRANSPORTE. AF_11/2019	SINAPI	M3		R\$ 2,94	R\$ 7,69	R\$ 9,97	R\$ 3.655,89	R\$ 8.741,62	R\$ 12.397,70		
5903	CAMINHÃO PIPA 10.000 L TRUCADO, PESO BRUTO TOTAL 23.000 KG, CARGA ÚTIL MÁXIMA 15.935 KG, DISTÂNCIA ENTRE EIXOS 4,8 M, POTÊNCIA 230 CV, INCLUSIVE TANQUE DE AÇO PARA TRANSPORTE DE ÁGUA - CHI DIURNO. AF_06/2014	SINAPI	CHI	0,03000000	R\$ 23,79	R\$ 42,26	R\$ 66,05	R\$ 0,71	R\$ 1,27	R\$ 1,98		
5901	CAMINHÃO PIPA 10.000 L TRUCADO, PESO BRUTO TOTAL 23.000 KG, CARGA ÚTIL MÁXIMA 15.935 KG, DISTÂNCIA ENTRE EIXOS 4,8 M, POTÊNCIA 230 CV, INCLUSIVE TANQUE DE AÇO PARA TRANSPORTE DE ÁGUA - CHP DIURNO. AF_06/2014	SINAPI	CHP	0,00400000	R\$ 23,79	R\$ 233,05	R\$ 256,84	R\$ 0,10	R\$ 0,93	R\$ 1,02		
5934	MOTONIVELADORA POTÊNCIA BÁSICA LÍQUIDA (PRIMEIRA MARCHA) 125 HP, PESO BRUTO 13032 KG, LARGURA DA LÂMINA DE 3,7 M - CHI DIURNO. AF_06/2014	SINAPI	CHI	0,02700000	R\$ 31,92	R\$ 54,98	R\$ 86,90	R\$ 0,86	R\$ 1,48	R\$ 2,34		
5932	MOTONIVELADORA POTÊNCIA BÁSICA LÍQUIDA (PRIMEIRA MARCHA) 125 HP, PESO BRUTO 13032 KG, LARGURA DA LÂMINA DE 3,7 M - CHP DIURNO. AF_06/2014	SINAPI	CHP	0,00600000	R\$ 31,92	R\$ 177,51	R\$ 209,43	R\$ 0,19	R\$ 1,07	R\$ 1,25		
98244	ROLO COMPACTADOR VIBRATÓRIO PÉ DE CARNEIRO PARA SOLOS, POTÊNCIA 80 HP, PESO OPERACIONAL SEM/COM LASTRO 7,4 / 8,8 T, LARGURA DE TRABALHO 1,68 M - CHI DIURNO. AF_02/2016	SINAPI	CHI	0,02300000	R\$ 21,62	R\$ 39,00	R\$ 60,62	R\$ 0,50	R\$ 0,90	R\$ 1,39		



Vieira

**COSTA**

CONSTRUTORA

CNPJ: 73.419.673/0001-54 / EMAIL: vieiracostaconstrucoes@gmail.com  
Rua: Padre Meacir, 102, Quiterianópolis - Ce / Whats: 88-96128-8228

73436	ROLO COMPACTADOR VIBRATÓRIO PÉ DE CARNEIRO PARA SOLOS, POTÊNCIA 80 HP, PESO OPERACIONAL SEM/COM LASTRO 7,4 / 8,8 T, LARGURA DE TRABALHO 1,68 M - CHP DIURNO. AF_02/2016	SINAPI	CHP	0,01000000	R\$ 21,62	R\$ 115,29	R\$ 136,91	R\$ 0,22	R\$ 1,15	R\$ 1,36
88316	SERVEnte COM ENCARGOS COMPLEMENTARES	SINAPI	H	0,03300000	R\$ 11,50	R\$ 7,81	R\$ 19,31	R\$ 0,38	R\$ 0,26	R\$ 0,64
VALOR: R\$ 9,91										
FRAÇÃO DE 100%: R\$ 0,00										
VALOR BDI (28.82%): R\$ 2,87										
VALOR COM BDI: R\$ 12,84										
QUANTIDADE (M3): 1.248,50										
93882	REATERIO MANUAL DE VALAS, COM COMPACTADOR DE SOLOS DE PERCUSSÃO. AF_08/2020	SINAPI	M3		R\$ 13,40	R\$ 9,91	R\$ 23,31	R\$ 4.689,18	R\$ 3.827,38	R\$ 7.826,57
5903	CAMINHÃO PIPA 10.000 L TRUCADO, PESO BRUTO TOTAL 23.000 KG, CARGA ÚTIL MÁXIMA 15.935 KG, DISTÂNCIA ENTRE EIXOS 4,8 M, POTÊNCIA 230 CV, INCLUSIVE TANQUE DE AÇO PARA TRANSPORTE DE ÁGUA - CHI DIURNO. AF_06/2014	SINAPI	CHI	0,00600000	R\$ 23,79	R\$ 42,26	R\$ 66,05	R\$ 0,01	R\$ 0,03	R\$ 0,03
5901	CAMINHÃO PIPA 10.000 L TRUCADO, PESO BRUTO TOTAL 23.000 KG, CARGA ÚTIL MÁXIMA 15.935 KG, DISTÂNCIA ENTRE EIXOS 4,8 M, POTÊNCIA 230 CV, INCLUSIVE TANQUE DE AÇO PARA TRANSPORTE DE ÁGUA - CHP DIURNO. AF_06/2014	SINAPI	CHP	0,00540000	R\$ 23,79	R\$ 233,05	R\$ 256,84	R\$ 0,13	R\$ 1,26	R\$ 1,38
91533	COMPACTADOR DE SOLOS DE PERCUSSÃO (SOQUETE) COM MOTOR A GASOLINA 4 TEMPOS, POTÊNCIA 4 CV - CHP DIURNO. AF_08/2015	SINAPI	CHP	0,19620000	R\$ 21,51	R\$ 12,75	R\$ 34,26	R\$ 4,22	R\$ 2,50	R\$ 6,72
88316	SERVEnte COM ENCARGOS COMPLEMENTARES	SINAPI	H	0,78660000	R\$ 11,50	R\$ 7,81	R\$ 19,31	R\$ 9,05	R\$ 6,14	R\$ 15,18
VALOR: R\$ 29,31										
FRAÇÃO DE 100%: R\$ 0,00										
VALOR BDI (28.82%): R\$ 6,72										
VALOR COM BDI: R\$ 30,03										
QUANTIDADE (M3): 385,76										
180982	CARGA, MANOBRA E DESCARGA DE ENTULHO EM CAMINHÃO BASCULANTE 10 M <sup>3</sup> - CARGA COM ESCAVADEIRA HIDRÁULICA (CAÇAMBA DE 0,80 M <sup>3</sup> / 111 HP) E DESCARGA LIVRE (UNIDADE: M3). AF_07/2020	SINAPI	M3		R\$ 1,25	R\$ 6,15	R\$ 7,58	R\$ 22,14	R\$ 110,70	R\$ 132,84
91387	CAMINHÃO BASCULANTE 10 M3, TRUCADO CABINE SIMPLES, PESO BRUTO TOTAL 23.000 KG, CARGA ÚTIL MÁXIMA 15.935 KG, DISTÂNCIA ENTRE EIXOS 4,80 M, POTÊNCIA 230 CV INCLUSIVE CAÇAMBA METÁLICA - CHI DIURNO. AF_06/2014	SINAPI	CHI	0,01380000	R\$ 24,72	R\$ 41,95	R\$ 66,67	R\$ 0,34	R\$ 0,58	R\$ 0,92
91386	CAMINHÃO BASCULANTE 10 M3, TRUCADO CABINE SIMPLES, PESO BRUTO TOTAL 23.000 KG, CARGA ÚTIL MÁXIMA 15.935 KG, DISTÂNCIA ENTRE EIXOS 4,80 M, POTÊNCIA 230 CV INCLUSIVE CAÇAMBA METÁLICA - CHP DIURNO. AF_06/2014	SINAPI	CHP	0,01980000	R\$ 24,72	R\$ 193,65	R\$ 218,37	R\$ 0,49	R\$ 3,83	R\$ 4,32
5632	ESCAVADORA HIDRÁULICA SOBRE ESTERAS, CAÇAMBA 0,80 M3, PESO OPERACIONAL 17 T, POTENCIA BRUTA 111 HP - CHI DIURNO. AF_06/2014	SINAPI	CHI	0,01050000	R\$ 21,93	R\$ 50,94	R\$ 72,87	R\$ 0,23	R\$ 0,53	R\$ 0,76
5631	ESCAVADORA HIDRÁULICA SOBRE ESTERAS, CAÇAMBA 0,80 M3, PESO OPERACIONAL 17 T, POTENCIA BRUTA 111 HP - CHP DIURNO. AF_06/2014	SINAPI	CHP	0,00830000	R\$ 21,93	R\$ 144,82	R\$ 166,75	R\$ 0,18	R\$ 1,20	R\$ 1,38
VALOR: R\$ 7,58										
FRAÇÃO DE 100%: R\$ 0,00										



**Vieira COSTA** CNPJ: 73.419.673/0001-54 / EMAIL: vieiracostaconstrucoes@gmail.com  
 Rua: Padre Meacr, 102, Quiterianópolis - Ce / Whats: 88.9619.4026  
 CONSTRUTORA

										VALOR BDI (28,82%)	R\$ 2,18
										VALOR COM BDI	R\$ 9,51
										QUANTIDADE (M3)	18,00
100958	TRANSPORTE COM CAMINHÃO BASCULANTE DE 10 M³, EM VIA INTERNA (DENTRO DO CANTEIRO - UNIDADE: M3XKM). AF_07/2020	SINAPI	M3XKM		R\$ 0,88	R\$ 5,28	R\$ 6,16	R\$ 79,20	R\$ 475,20	R\$ 554,40	
91387	CAMINHÃO BASCULANTE 10 M3, TRUCADO CABINE SIMPLES, PESO BRUTO TOTAL 23.000 KG, CARGA ÚTIL MÁXIMA 15.935 KG, DISTÂNCIA ENTRE EIXOS 4,80 M, POTÊNCIA 230 CV INCLUSIVE CAÇAMBA METÁLICA - CHI DIURNO. AF_06/2014	SINAPI	CHI	0,01071000	R\$ 24,72	R\$ 41,95	R\$ 66,67	R\$ 0,26	R\$ 0,45	R\$ 0,71	
91386	CAMINHÃO BASCULANTE 10 M3, TRUCADO CABINE SIMPLES, PESO BRUTO TOTAL 23.000 KG, CARGA ÚTIL MÁXIMA 15.935 KG, DISTÂNCIA ENTRE EIXOS 4,80 M, POTÊNCIA 230 CV INCLUSIVE CAÇAMBA METÁLICA - CHP DIURNO. AF_06/2014	SINAPI	CHP	0,02500000	R\$ 24,72	R\$ 193,65	R\$ 218,37	R\$ 0,62	R\$ 4,84	R\$ 5,45	
										VALOR	R\$ 6,16
										FRAÇÃO DE 100%	R\$ 0,00
										VALOR BDI (28,82%)	R\$ 1,78
										VALOR COM BDI	R\$ 7,94
										QUANTIDADE (M3XKM)	90,00
95875	TRANSPORTE COM CAMINHÃO BASCULANTE DE 10 M³, EM VIA URBANA PAVIMENTADA, DMT ATÉ 90 KM (UNIDADE: M3XKM). AF_07/2020	SINAPI	M3XKM		R\$ 0,29	R\$ 1,76	R\$ 2,05	R\$ 5,22	R\$ 31,88	R\$ 36,90	
91387	CAMINHÃO BASCULANTE 10 M3, TRUCADO CABINE SIMPLES, PESO BRUTO TOTAL 23.000 KG, CARGA ÚTIL MÁXIMA 15.935 KG, DISTÂNCIA ENTRE EIXOS 4,80 M, POTÊNCIA 230 CV INCLUSIVE CAÇAMBA METÁLICA - CHI DIURNO. AF_06/2014	SINAPI	CHI	0,00360000	R\$ 24,72	R\$ 41,95	R\$ 66,67	R\$ 0,09	R\$ 0,15	R\$ 0,24	
91386	CAMINHÃO BASCULANTE 10 M3, TRUCADO CABINE SIMPLES, PESO BRUTO TOTAL 23.000 KG, CARGA ÚTIL MÁXIMA 15.935 KG, DISTÂNCIA ENTRE EIXOS 4,80 M, POTÊNCIA 230 CV INCLUSIVE CAÇAMBA METÁLICA - CHP DIURNO. AF_06/2014	SINAPI	CHP	0,00830000	R\$ 24,72	R\$ 193,65	R\$ 218,37	R\$ 0,21	R\$ 1,61	R\$ 1,81	
										VALOR	R\$ 2,05
										FRAÇÃO DE 100%	R\$ 0,00
										VALOR BDI (28,82%)	R\$ 0,58
										VALOR COM BDI	R\$ 2,64
										QUANTIDADE (M3XKM)	18,00
88556	CONCRETAGEM DE SAPATAS, FCK 30 MPA, COM USO DE JERICA LANÇAMENTO, ADENSAMENTO E ACABAMENTO. AF_06/2017	SINAPI	M3		R\$ 172,23	R\$ 489,25	R\$ 671,48	R\$ 3.682,28	R\$ 10.675,97	R\$ 14.358,26	
90587	VIBRADOR DE IMERSÃO, DIÂMETRO DE PONTEIRA 45MM, MOTOR ELÉTRICO TRIFÁSICO POTÊNCIA DE 2 CV - CHI DIURNO. AF_06/2015	SINAPI	CHI	1,22500000	R\$ 0,00	R\$ 0,33	R\$ 0,33	R\$ 0,00	R\$ 0,40	R\$ 0,40	
90586	VIBRADOR DE IMERSÃO, DIÂMETRO DE PONTEIRA 45MM, MOTOR ELÉTRICO TRIFÁSICO POTÊNCIA DE 2 CV - CHP DIURNO. AF_06/2015	SINAPI	CHP	0,42300000	R\$ 0,00	R\$ 0,93	R\$ 0,93	R\$ 0,00	R\$ 0,39	R\$ 0,39	
88309	PEDREIRO COM ENCARGOS COMPLEMENTARES	SINAPI	H	4,90600000	R\$ 17,18	R\$ 7,93	R\$ 25,11	R\$ 84,29	R\$ 38,90	R\$ 123,18	
88316	SERVENTE COM ENCARGOS COMPLEMENTARES	SINAPI	H	3,29600000	R\$ 11,50	R\$ 7,81	R\$ 19,31	R\$ 37,90	R\$ 25,74	R\$ 63,64	
94972	CONCRETO FCK = 30MPA, TRAÇO 1:2,1:2,5 (EM MASSA SECA DE CIMENTO/ AREIA MÉDIA/ BRITA 1) - PREPARO MECÂNICO COM BETONEIRA 600 L. AF_05/2021	SINAPI	M3	1,15000000	R\$ 43,49	R\$ 377,27	R\$ 420,76	R\$ 50,01	R\$ 433,86	R\$ 483,87	



Vieira  
COSTA

CONSTRUTORA

CNPJ: 73.419.673/0001-54 / EMAIL: vieiracostaconstrucoes@gmail.com  
Rua: Padre Moacir, 102, Quiterianópolis - Ce/ Whats: 88-36128-028

										VALOR:	R\$ 671,48
										FRAÇÃO DE 100%:	R\$ 0,00
										VALOR BDI (28.82%):	R\$ 193,52
										VALOR COM BDI:	R\$ 865,00
										QUANTIDADE (M2):	21,35
96535	FABRICAÇÃO, MONTAGEM E DESMONTAGEM DE FÓRMA PARA SAPATA, EM MADEIRA SERRADA, E=25 MM, 4 UTILIZAÇÕES. AF_04/2017	SINAPI	M2		R\$ 69,02	R\$ 70,71	R\$ 133,73	R\$ 12.112,44	R\$ 13.590,46	R\$ 25.702,91	
91693	SERRA CIRCULAR DE BANCADA COM MOTOR ELÉTRICO POTÊNCIA DE SHP, COM COIFA PARA DISCO 10" - CHI DIURNO. AF_08/2015	SINAPI	CHI	0,03900000	R\$ 21,52	R\$ 6,82	R\$ 28,34	R\$ 0,84	R\$ 0,27	R\$ 1,10	
91692	SERRA CIRCULAR DE BANCADA COM MOTOR ELÉTRICO POTÊNCIA DE SHP, COM COIFA PARA DISCO 10" - CHP DIURNO. AF_08/2015	SINAPI	CHP	0,07900000	R\$ 21,52	R\$ 7,89	R\$ 29,41	R\$ 1,70	R\$ 0,62	R\$ 2,32	
00002692	DESMOLDANTE PROTETOR PARA FORMAS DE MADEIRA, DE BASE OLEOSA EMULSIONADA EM ÁGUA	SINAPI	L	0,01700000	R\$ 0,00	R\$ 6,13	R\$ 6,13	R\$ 0,00	R\$ 0,10	R\$ 0,10	
00005074	PREGO DE AÇO POLIDO COM CABECA 15 X 18 (1 1/2 X 13)	SINAPI	KG	0,01600000	R\$ 0,00	R\$ 11,23	R\$ 11,23	R\$ 0,00	R\$ 0,18	R\$ 0,17	
00005073	PREGO DE AÇO POLIDO COM CABECA 17 X 24 (2 1/4 X 11)	SINAPI	KG	0,04700000	R\$ 0,00	R\$ 10,21	R\$ 10,21	R\$ 0,00	R\$ 0,48	R\$ 0,47	
00040304	PREGO DE AÇO POLIDO COM CABECA DUPLA 17 X 27 (2 1/2 X 11)	SINAPI	KG	0,01000000	R\$ 0,00	R\$ 12,37	R\$ 12,37	R\$ 0,00	R\$ 0,12	R\$ 0,12	
00004517	SARRAFO *2,5 X 7,5* CM EM PINUS, MISTA OU EQUIVALENTE DA REGIÃO - BRUTA	SINAPI	M	4,61200000	R\$ 0,00	R\$ 3,00	R\$ 3,00	R\$ 0,00	R\$ 13,84	R\$ 13,83	
00006189	TABUA NAO APARELHADA *2,5 X 30* CM, EM MACARANDUBA/MASSARANDUBA, ANGELIM OU EQUIVALENTE DA REGIÃO - BRUTA	SINAPI	M	1,27800000	R\$ 0,00	R\$ 19,65	R\$ 19,65	R\$ 0,00	R\$ 25,11	R\$ 25,11	
88239	AJUDANTE DE CARPINTEIRO COM ENCARGOS COMPLEMENTARES	SINAPI	H	1,08600000	R\$ 12,35	R\$ 7,79	R\$ 20,14	R\$ 13,41	R\$ 8,46	R\$ 21,87	
88262	CARPINTEIRO DE FORMAS COM ENCARGOS COMPLEMENTARES	SINAPI	H	2,76900000	R\$ 17,00	R\$ 7,79	R\$ 24,79	R\$ 47,07	R\$ 21,57	R\$ 68,64	
										VALOR:	R\$ 133,73
										FRAÇÃO DE 100%:	R\$ 0,00
										VALOR BDI (28.82%):	R\$ 38,54
										VALOR COM BDI:	R\$ 172,27
										QUANTIDADE (M2):	192,20
96543	ARMADAÇÃO DE BLOCO, VIRA BALDRAME E SAPATA UTILIZANDO AÇO CA-60 DE 5 MM - MONTAGEM. AF_06/2017	SINAPI	MG		R\$ 5,20	R\$ 9,47	R\$ 14,67	R\$ 1.098,13	R\$ 1.890,99	R\$ 2.928,72	
00043132	ARAME RECOZIDO 16 BWG, Ø = 1,65 MM (0,016 KG/M) OU 18 BWG, Ø = 1,25 MM (0,01 KG/M)	SINAPI	KG	0,02500000	R\$ 0,00	R\$ 12,73	R\$ 12,73	R\$ 0,00	R\$ 0,32	R\$ 0,31	
00039017	ESPACADOR / DISTANCIADOR CIRCULAR COM ENTRADA LATERAL, EM PLÁSTICO, PARA VERGALHAO *4,2 A 12,5* MM, COBRIMENTO 20 MM	SINAPI	UN	1,96650000	R\$ 0,00	R\$ 0,17	R\$ 0,17	R\$ 0,00	R\$ 0,33	R\$ 0,33	
88238	AJUDANTE DE ARMADOR COM ENCARGOS COMPLEMENTARES	SINAPI	H	0,06350000	R\$ 12,31	R\$ 7,93	R\$ 20,24	R\$ 0,78	R\$ 0,50	R\$ 1,28	
88245	ARMADOR COM ENCARGOS COMPLEMENTARES	SINAPI	H	0,19450000	R\$ 17,06	R\$ 7,93	R\$ 24,99	R\$ 3,32	R\$ 1,54	R\$ 4,86	
92800	CORTE E DOBRA DE AÇO CA-60, DIÂMETRO DE 5,0 MM. AF_06/2022	SINAPI	KG	1,00000000	R\$ 1,11	R\$ 6,78	R\$ 7,89	R\$ 1,11	R\$ 6,78	R\$ 7,89	
										VALOR:	R\$ 14,67
										FRAÇÃO DE 100%:	R\$ 0,00
										VALOR BDI (28.82%):	R\$ 4,23
										VALOR COM BDI:	R\$ 18,90





**Vieira**

**COSTA**  
CONSTRUTORA

CNPJ: 73.419.673/0001-54 / EMAIL: vieiracostaconstrucoes@gmail.com  
Rua: Padre Meacir, 102, Quiterianópolis - Ce / Whats: 88.96124-026


										QUANTIDADE (KG):		199,64
9546	ARMAÇÃO DE BLOCO, VIGA BALDRAME OU SAPATA UTILIZANDO AÇO CA-50 DE 10 MM - MONTAGEM. AF_05/2017	SINAPI	KG		R\$ 2,02	R\$ 8,24	R\$ 10,26	R\$ 1.157,86	R\$ 4.722,34	R\$ 5.880,21		
00043132	ARAME RECOZIDO 16 BWG, D = 1,65 MM (0,016 KG/M) OU 18 BWG, D = 1,25 MM (0,01 KG/M)	SINAPI	KG	0,02500000	R\$ 0,00	R\$ 12,73	R\$ 12,73	R\$ 0,00	R\$ 0,32	R\$ 0,31		
00039017	ESPACADOR / DISTANCIADOR CIRCULAR COM ENTRADA LATERAL, EM PLASTICO, PARA VERGALHAO *4,2 A 12,5* MM, COBRIMENTO 20 MM	SINAPI	UN	0,46550000	R\$ 0,00	R\$ 0,17	R\$ 0,17	R\$ 0,00	R\$ 0,08	R\$ 0,07		
88238	AJUDANTE DE ARMADOR COM ENCARGOS COMPLEMENTARES	SINAPI	H	0,02900000	R\$ 12,31	R\$ 7,93	R\$ 20,24	R\$ 0,36	R\$ 0,23	R\$ 0,58		
88245	ARMADOR COM ENCARGOS COMPLEMENTARES	SINAPI	H	0,08900000	R\$ 17,06	R\$ 7,93	R\$ 24,99	R\$ 1,52	R\$ 0,71	R\$ 2,22		
92803	CORTE E DOBRA DE AÇO CA-50, DIÂMETRO DE 10,0 MM. AF_06/2022	SINAPI	KG	1,00000000	R\$ 0,16	R\$ 6,92	R\$ 7,08	R\$ 0,16	R\$ 6,92	R\$ 7,08		
										VALOR:	R\$ 10,26	
										FRACÃO DE 100%:	R\$ 0,00	
										VALOR BDI (28,82%):	R\$ 2,96	
										VALOR COM BDI:	R\$ 13,22	
										QUANTIDADE (KG):	579,10	
96545	ARMAÇÃO DE BLOCO, VIGA BALDRAME OU SAPATA UTILIZANDO AÇO CA-50 DE 8 MM - MONTAGEM. AF_06/2017	SINAPI	KG		R\$ 2,79	R\$ 9,06	R\$ 11,79	R\$ 1.048,32	R\$ 3.478,04	R\$ 4.527,36		
00043132	ARAME RECOZIDO 16 BWG, D = 1,65 MM (0,016 KG/M) OU 18 BWG, D = 1,25 MM (0,01 KG/M)	SINAPI	KG	0,02500000	R\$ 0,00	R\$ 12,73	R\$ 12,73	R\$ 0,00	R\$ 0,32	R\$ 0,31		
00039017	ESPACADOR / DISTANCIADOR CIRCULAR COM ENTRADA LATERAL, EM PLASTICO, PARA VERGALHAO *4,2 A 12,5* MM, COBRIMENTO 20 MM	SINAPI	UN	0,72400000	R\$ 0,00	R\$ 0,17	R\$ 0,17	R\$ 0,00	R\$ 0,12	R\$ 0,12		
88238	AJUDANTE DE ARMADOR COM ENCARGOS COMPLEMENTARES	SINAPI	H	0,03750000	R\$ 12,31	R\$ 7,93	R\$ 20,24	R\$ 0,46	R\$ 0,30	R\$ 0,75		
88245	ARMADOR COM ENCARGOS COMPLEMENTARES	SINAPI	H	0,11550000	R\$ 17,06	R\$ 7,93	R\$ 24,99	R\$ 1,97	R\$ 0,92	R\$ 2,88		
92802	CORTE E DOBRA DE AÇO CA-50, DIÂMETRO DE 8,0 MM. AF_06/2022	SINAPI	KG	1,00000000	R\$ 0,30	R\$ 7,43	R\$ 7,73	R\$ 0,30	R\$ 7,43	R\$ 7,73		
										VALOR:	R\$ 11,79	
										FRACÃO DE 100%:	R\$ 0,00	
										VALOR BDI (28,82%):	R\$ 3,40	
										VALOR COM BDI:	R\$ 15,19	
										QUANTIDADE (KG):	384,00	
96547	ARMAÇÃO DE BLOCO, VIGA BALDRAME OU SAPATA UTILIZANDO AÇO CA-50 DE 12,5 MM - MONTAGEM. AF_06/2017	SINAPI	KG		R\$ 1,50	R\$ 7,05	R\$ 8,55	R\$ 97,08	R\$ 174,28	R\$ 211,36		
00043132	ARAME RECOZIDO 16 BWG, D = 1,65 MM (0,016 KG/M) OU 18 BWG, D = 1,25 MM (0,01 KG/M)	SINAPI	KG	0,02500000	R\$ 0,00	R\$ 12,73	R\$ 12,73	R\$ 0,00	R\$ 0,32	R\$ 0,31		
00039017	ESPACADOR / DISTANCIADOR CIRCULAR COM ENTRADA LATERAL, EM PLASTICO, PARA VERGALHAO *4,2 A 12,5* MM, COBRIMENTO 20 MM	SINAPI	UN	0,30600000	R\$ 0,00	R\$ 0,17	R\$ 0,17	R\$ 0,00	R\$ 0,05	R\$ 0,05		
88238	AJUDANTE DE ARMADOR COM ENCARGOS COMPLEMENTARES	SINAPI	H	0,02200000	R\$ 12,31	R\$ 7,93	R\$ 20,24	R\$ 0,27	R\$ 0,17	R\$ 0,44		
88245	ARMADOR COM ENCARGOS COMPLEMENTARES	SINAPI	H	0,06800000	R\$ 17,06	R\$ 7,93	R\$ 24,99	R\$ 1,16	R\$ 0,54	R\$ 1,69		
92804	CORTE E DOBRA DE AÇO CA-50, DIÂMETRO DE 12,5 MM. AF_06/2022	SINAPI	KG	1,00000000	R\$ 0,08	R\$ 5,98	R\$ 6,06	R\$ 0,08	R\$ 5,98	R\$ 6,06		



**Vieira  
COSTA**  
CONSTRUTORA

CNPJ: 73.419.673/0001-54 / EMAIL: vieiracostaconstrucoes@gmail.com  
Rua: Padre Moacir, 102, Quiterianópolis - Ce / Whats: 81.96128426

										VALOR:	R\$ 8,55
										FRAÇÃO DE 100%:	R\$ 0,00
										VALOR BDI (28.82%):	R\$ 2,46
										VALOR COM BDI:	R\$ 11,01
										QUANTIDADE (M3):	24,72
94616	LASTRO DE CONCRETO MAGRO, APLICADO EM BLOCOS DE CONCOAMENTO OU SAPATAS. AF_08/2017	SINAPI	M3		R\$ 178,89	R\$ 388,09	R\$ 567,08	R\$ 515,49	R\$ 1.117,70	R\$ 1.633,19	
88309	PEDREIRO COM ENCARGOS COMPLEMENTARES	SINAPI	H	6,21200000	R\$ 17,18	R\$ 7,93	R\$ 25,11	R\$ 106,72	R\$ 49,26	R\$ 155,98	
88316	SERVENTE COM ENCARGOS COMPLEMENTARES	SINAPI	H	1,69400000	R\$ 11,50	R\$ 7,81	R\$ 19,31	R\$ 19,48	R\$ 13,23	R\$ 32,71	
94968	CONCRETO MAGRO PARA LASTRO, TRAÇO 1:4,5:4,5 (EM MASSA SECA DE CIMENTO/AREIA MÉDIA/ BRITA 1) - PREPARO MECÂNICO COM BETONEIRA 600 L. AF_05/2021	SINAPI	M3	1,13000000	R\$ 46,67	R\$ 288,19	R\$ 334,86	R\$ 52,74	R\$ 325,65	R\$ 378,39	
										VALOR:	R\$ 567,08
										FRAÇÃO DE 100%:	R\$ 0,00
										VALOR BDI (28.82%):	R\$ 163,43
										VALOR COM BDI:	R\$ 730,51
										QUANTIDADE (M3):	2,88
102476	CONCRETO FCK F 25MPA, TRAÇO 1:2,2:2,5 (EM MASSA SECA DE CIMENTO/ AREIA MÉDIA/ SEIXO ROLADO) - PREPARO MECÂNICO COM BETONEIRA 400 L. AF_05/2021	SINAPI	M3		R\$ 49,83	R\$ 482,71	R\$ 532,54	R\$ 4.972,04	R\$ 48.164,81	R\$ 53.136,84	
88831	BETONEIRA CAPACIDADE NOMINAL DE 400 L, CAPACIDADE DE MISTURA 280 L, MOTOR ELÉTRICO TRIFÁSICO POTÊNCIA DE 2 CV, SEM CARREGADOR - CHI DIURNO. AF_05/2023	SINAPI	CHI	0,69020000	R\$ 0,00	R\$ 0,26	R\$ 0,26	R\$ 0,00	R\$ 0,18	R\$ 0,17	
88830	BETONEIRA CAPACIDADE NOMINAL DE 400 L, CAPACIDADE DE MISTURA 280 L, MOTOR ELÉTRICO TRIFÁSICO POTÊNCIA DE 2 CV, SEM CARREGADOR - CHP DIURNO. AF_05/2023	SINAPI	CHP	0,73200000	R\$ 0,00	R\$ 1,44	R\$ 1,44	R\$ 0,00	R\$ 1,05	R\$ 1,05	
0000370	AREIA MÉDIA - POSTO JAZIDA/FORNECEDOR (RETRADO NA JAZIDA, SEM TRANSPORTE)	SINAPI	M3	0,72770000	R\$ 0,00	R\$ 106,71	R\$ 106,71	R\$ 0,00	R\$ 77,65	R\$ 77,65	
00001379	CIMENTO PORTLAND COMPOSTO CP II-32	SINAPI	KG	381,68320000	R\$ 0,00	R\$ 0,58	R\$ 0,58	R\$ 0,00	R\$ 221,38	R\$ 221,37	
00004794	SEIXO ROLADO PARA APLICAÇÃO EM CONCRETO (POSTO PEDREIRA/FORNECEDOR, SEM FRETE)	SINAPI	M3	0,58900000	R\$ 0,00	R\$ 263,72	R\$ 263,72	R\$ 0,00	R\$ 155,33	R\$ 155,33	
88377	OPERADOR DE BETONEIRA ESTACIONÁRIA/MISTURADOR COM ENCARGOS COMPLEMENTARES	SINAPI	H	1,42220000	R\$ 16,86	R\$ 6,74	R\$ 23,60	R\$ 23,98	R\$ 9,59	R\$ 33,56	
88316	SERVENTE COM ENCARGOS COMPLEMENTARES	SINAPI	H	2,24830000	R\$ 11,50	R\$ 7,81	R\$ 19,31	R\$ 25,86	R\$ 17,56	R\$ 43,41	
										VALOR:	R\$ 532,54
										FRAÇÃO DE 100%:	R\$ 0,00
										VALOR BDI (28.82%):	R\$ 153,46
										VALOR COM BDI:	R\$ 686,00
										QUANTIDADE (M3):	99,78
92419	MONTAGEM E DESMONTAGEM DE FÔRMA DE PILARES RETANGULARES E ESTRUTURAS SIMILARES, PÉ-DIREITO SIMPLES, EM CHAPA DE MADEIRA COMPENSADA RESINADA, 4 UTILIZAÇÕES. AF_08/2020	SINAPI	M2		R\$ 24,57	R\$ 48,10	R\$ 72,67	R\$ 36.685,79	R\$ 71.838,31	R\$ 108.524,10	
00040271	LOCAÇÃO DE APRUMADOR METÁLICO DE PILAR, COM ALTURA E ÂNGULO REGULÁVEIS, EXTENSÃO DE *1,50* A *2,80* M	SINAPI	UNXME	0,19600000	R\$ 0,00	R\$ 10,37	R\$ 10,37	R\$ 0,00	R\$ 2,08	R\$ 2,08	



**Vieira COSTA** CNPJ: 73.419.673/0001-54 / EMAIL: vieiracostaconstrucoes@gmail.com  
 Rua: Padre Meacir, 102, Quiterianópolis - Ce / Whats: 88.9629.6726  
 CONSTRUTORA

000287	LOCAÇÃO DE BARRA DE ANCORAGEM DE 0,80 A 1,20 M DE EXTENSÃO, COM ROSCA DE 5/8", INCLUINDO PORÇA E FLANGE	SINAPI	MES	0,78500000	R\$ 0,00	R\$ 3,99	R\$ 3,99	R\$ 0,00	R\$ 3,13	R\$ 3,13
000275	LOCAÇÃO DE VIGA SANDUICHE METALICA VAZADA PARA TRAVAMENTO DE PILARES, ALTURA DE *9* CM, LARGURA DE *6* CM E EXTENSÃO DE 2 M	SINAPI	UNXME	0,39300000	R\$ 0,00	R\$ 10,83	R\$ 10,83	R\$ 0,00	R\$ 4,26	R\$ 4,25
0002692	DESMOLDANTE PROTETOR PARA FORMAS DE MADEIRA, DE BASE OLEOSA EMULSIONADA EM AGUA	SINAPI	L	0,01000000	R\$ 0,00	R\$ 6,13	R\$ 6,13	R\$ 0,00	R\$ 0,06	R\$ 0,06
00040304	PREGO DE AÇO POLIDO COM CABECA DUPLA 17 X 27 (2 1/2 X 11)	SINAPI	KG	0,01900000	R\$ 0,00	R\$ 12,37	R\$ 12,37	R\$ 0,00	R\$ 0,24	R\$ 0,23
88239	AJUDANTE DE CARPINTERO COM ENCARGOS COMPLEMENTARES	SINAPI	H	0,15900000	R\$ 12,35	R\$ 7,79	R\$ 20,14	R\$ 1,96	R\$ 1,24	R\$ 3,20
88262	CARPINTERO DE FORMAS COM ENCARGOS COMPLEMENTARES	SINAPI	H	0,86600000	R\$ 17,00	R\$ 7,79	R\$ 24,79	R\$ 14,72	R\$ 6,75	R\$ 21,46
92263	FABRICAÇÃO DE FÓRMA PARA PILARES E ESTRUTURAS SIMILARES, EM CHAPA DE MADEIRA COMPENSADA RESINADA, E = 17 MM. AF_09/2020	SINAPI	M2	0,26300000	R\$ 29,99	R\$ 115,69	R\$ 145,68	R\$ 7,89	R\$ 30,48	R\$ 38,31
VALOR:										R\$ 72,67
FRAÇÃO DE 100%:										R\$ 0,00
VALOR BDI (20,82%):										R\$ 20,94
VALOR COM BDI:										R\$ 99,61
QUANTIDADE (M3):										1.083,52
109673	LANÇAMENTO COM USO DE BOMBA, ADENSAMENTO E ACABAMENTO DE CONCRETO EM ESTRUTURAS. AF_02/2022	SINAPI	M3		R\$ 29,12	R\$ 34,14	R\$ 37,26	R\$ 2.306,91	R\$ 1.410,89	R\$ 3.717,80
90587	VIBRADOR DE IMERSÃO, DIÂMETRO DE PONTEIRA 45MM, MOTOR ELÉTRICO TRIFÁSICO POTÊNCIA DE 2 CV - CHI DIURNO. AF_06/2015	SINAPI	CHI	0,13000000	R\$ 0,00	R\$ 0,33	R\$ 0,33	R\$ 0,00	R\$ 0,04	R\$ 0,04
90586	VIBRADOR DE IMERSÃO, DIÂMETRO DE PONTEIRA 45MM, MOTOR ELÉTRICO TRIFÁSICO POTÊNCIA DE 2 CV - CHP DIURNO. AF_06/2015	SINAPI	CHP	0,09400000	R\$ 0,00	R\$ 0,33	R\$ 0,33	R\$ 0,00	R\$ 0,09	R\$ 0,08
88262	CARPINTERO DE FORMAS COM ENCARGOS COMPLEMENTARES	SINAPI	H	0,22400000	R\$ 17,00	R\$ 7,79	R\$ 24,79	R\$ 3,81	R\$ 1,74	R\$ 5,55
88309	PEDREIRO COM ENCARGOS COMPLEMENTARES	SINAPI	H	0,22400000	R\$ 17,18	R\$ 7,99	R\$ 25,11	R\$ 3,85	R\$ 1,78	R\$ 5,62
88316	SERVEnte COM ENCARGOS COMPLEMENTARES	SINAPI	H	1,34500000	R\$ 11,50	R\$ 7,81	R\$ 19,31	R\$ 15,47	R\$ 10,50	R\$ 25,97
VALOR:										R\$ 57,26
FRAÇÃO DE 100%:										R\$ 0,00
VALOR BDI (20,82%):										R\$ 10,74
VALOR COM BDI:										R\$ 68,00
QUANTIDADE (M3):										99,78
011563	LAJE PRÉ-MOLDADA UNIDIRECIONAL, BIAPOIADA, PARA PISO, ENCHIMENTO EM CEBÂMICA, VIGOTA CONVENCIONAL, ALTURA TOTAL DA LAJE (ENCHIMENTO+CAPA) = (8+4). AF_11/2020_PA	SINAPI	M2		R\$ 21,61	R\$ 120,42	R\$ 142,03	R\$ 14.194,74	R\$ 79.089,89	R\$ 93.284,63
00003743	LAJE PRÉ-MOLDADA CONVENCIONAL (LAJOTAS + VIGOTAS) PARA PISO, UNIDIRECIONAL, SOBRECARGA DE 200 KG/M2, VAO ATE 3,50 M (SEM COLOCACAO)	SINAPI	M2	1,00000000	R\$ 0,00	R\$ 39,83	R\$ 39,83	R\$ 0,00	R\$ 39,83	R\$ 39,83
00040304	PREGO DE AÇO POLIDO COM CABECA DUPLA 17 X 27 (2 1/2 X 11)	SINAPI	KG	0,04000000	R\$ 0,00	R\$ 12,37	R\$ 12,37	R\$ 0,00	R\$ 0,49	R\$ 0,49
00006193	TABUA NAO APARELHADA *2,5 X 20* CM, EM MACARANDUBA/MASSARANDUBA, ANGELIM OU EQUIVALENTE DA REGIAO - BRUTA	SINAPI	M	1,87000000	R\$ 0,00	R\$ 13,46	R\$ 13,46	R\$ 0,00	R\$ 25,17	R\$ 25,17
88262	CARPINTERO DE FORMAS COM ENCARGOS COMPLEMENTARES	SINAPI	H	0,50100000	R\$ 17,00	R\$ 7,79	R\$ 24,79	R\$ 8,52	R\$ 3,90	R\$ 12,41



Vieira

**COSTA**

CONSTRUTORA

CNPJ: 73.419.673/0001-54 / EMAIL: vieiracostaconstrucoes@gmail.com

Rua: Padre Meacir, 102, Quiterianópolis - Ce / Whats: 88-9129-928

88316	SERVENTE COM ENCARGOS COMPLEMENTARES	SINAPI	H	0,35400000	R\$ 11,50	R\$ 7,81	R\$ 19,31	R\$ 4,07	R\$ 2,76	R\$ 6,83
92767	ARMAÇÃO DE LAJE DE ESTRUTURA CONVENCIONAL DE CONCRETO ARMADO UTILIZANDO AÇO CA-60 DE 4,2 MM - MONTAGEM. AF_06/2022	SINAPI	KG	1,21100000	R\$ 3,78	R\$ 8,85	R\$ 12,63	R\$ 4,58	R\$ 10,72	R\$ 15,29
109674	CONCRETAGEM DE VIGAS E LAJES, FCK=25 MPA, PARA LAJES PREMOLDADAS COM USO DE BOMBA - LANÇAMENTO, ADENSAMENTO E ACABAMENTO. AF_02/2022_PS	SINAPI	M3	0,05400000	R\$ 36,09	R\$ 469,34	R\$ 505,43	R\$ 1,95	R\$ 25,34	R\$ 27,29
92273	FABRICAÇÃO DE ESCORAS DO TIPO PONTALETE, EM MADEIRA, PARA PÉ-DIREITO SIMPLES. AF_09/2020	SINAPI	M	0,97000000	R\$ 2,60	R\$ 12,58	R\$ 15,18	R\$ 2,52	R\$ 12,20	R\$ 14,72

VALOR:	R\$ 142,05
FRAÇÃO DE 100%:	R\$ 0,00
VALOR BDI (28,82%):	R\$ 40,93
VALOR COM BDI:	R\$ 182,98
QUANTIDADE (M2):	654,86

92759	ARMAÇÃO DE PILAR OU VIGA DE ESTRUTURA CONVENCIONAL DE CONCRETO ARMADO UTILIZANDO AÇO CA-60 DE 5,0 MM - MONTAGEM. AF_06/2022	SINAPI	KG		R\$ 3,13	R\$ 8,29	R\$ 11,42	R\$ 5.168,63	R\$ 15.689,45	R\$ 18.858,07
00043132	ARAME RECOZIDO 16 BWG, D = 1,65 MM (0,016 KG/M) OU 18 BWG, D = 1,25 MM (0,01 KG/M)	SINAPI	KG	0,02500000	R\$ 0,00	R\$ 12,73	R\$ 12,73	R\$ 0,00	R\$ 0,32	R\$ 0,31
00039017	ESPACADOR / DISTANCIADOR CIRCULAR COM ENTRADA LATERAL, EM PLASTICO, PARA VERGALHAO *4,2 A 12,5* MM, COBRIMENTO 20 MM	SINAPI	UN	1,19000000	R\$ 0,00	R\$ 0,17	R\$ 0,17	R\$ 0,00	R\$ 0,20	R\$ 0,20
88238	AJUDANTE DE ARMADOR COM ENCARGOS COMPLEMENTARES	SINAPI	H	0,01750000	R\$ 12,31	R\$ 7,93	R\$ 20,24	R\$ 0,22	R\$ 0,14	R\$ 0,35
88245	ARMADOR COM ENCARGOS COMPLEMENTARES	SINAPI	H	0,10690000	R\$ 17,06	R\$ 7,93	R\$ 24,99	R\$ 1,82	R\$ 0,85	R\$ 2,67
92800	CORTE E DOBRA DE AÇO CA-60, DIÂMETRO DE 5,0 MM. AF_06/2022	SINAPI	KG	1,00000000	R\$ 1,11	R\$ 6,78	R\$ 7,89	R\$ 1,11	R\$ 6,78	R\$ 7,89

VALOR:	R\$ 11,42
FRAÇÃO DE 100%:	R\$ 0,00
VALOR BDI (28,82%):	R\$ 3,29
VALOR COM BDI:	R\$ 14,71
QUANTIDADE (KG):	1.651,52

92782	ARMAÇÃO DE PILAR OU VIGA DE ESTRUTURA CONVENCIONAL DE CONCRETO ARMADO UTILIZANDO AÇO CA-50 DE 10,0 MM - MONTAGEM. AF_06/2022	SINAPI	KG		R\$ 0,90	R\$ 7,67	R\$ 8,57	R\$ 1.745,09	R\$ 14.871,52	R\$ 16.616,54
00043132	ARAME RECOZIDO 16 BWG, D = 1,65 MM (0,016 KG/M) OU 18 BWG, D = 1,25 MM (0,01 KG/M)	SINAPI	KG	0,02500000	R\$ 0,00	R\$ 12,73	R\$ 12,73	R\$ 0,00	R\$ 0,32	R\$ 0,31
00039017	ESPACADOR / DISTANCIADOR CIRCULAR COM ENTRADA LATERAL, EM PLASTICO, PARA VERGALHAO *4,2 A 12,5* MM, COBRIMENTO 20 MM	SINAPI	UN	0,54300000	R\$ 0,00	R\$ 0,17	R\$ 0,17	R\$ 0,00	R\$ 0,09	R\$ 0,09
88238	AJUDANTE DE ARMADOR COM ENCARGOS COMPLEMENTARES	SINAPI	H	0,00640000	R\$ 12,31	R\$ 7,93	R\$ 20,24	R\$ 0,08	R\$ 0,05	R\$ 0,13
88245	ARMADOR COM ENCARGOS COMPLEMENTARES	SINAPI	H	0,08920000	R\$ 17,06	R\$ 7,93	R\$ 24,99	R\$ 0,67	R\$ 0,31	R\$ 0,98
92803	CORTE E DOBRA DE AÇO CA-50, DIÂMETRO DE 10,0 MM. AF_06/2022	SINAPI	KG	1,00000000	R\$ 0,16	R\$ 6,92	R\$ 7,08	R\$ 0,16	R\$ 6,92	R\$ 7,08

VALOR:	R\$ 8,57
FRAÇÃO DE 100%:	R\$ 0,00
VALOR BDI (28,82%):	R\$ 2,47



**Vieira COSTA** CNPJ: 73.419.673/0001-54 / EMAIL: vieiracostaconstrucoes@gmail.com  
Rua: Padre Meacir, 102, Quiterianópolis - Ce / Whats: 88.96129.4226  
CONSTRUTORA


										VALOR COM BDI:	R\$ 11,04
										QUANTIDADE (KG):	1.938,92
92764	ARMAÇÃO DE PILAR OU VIGA DE ESTRUTURA CONVENCIONAL DE CONCRETO ARMADO UTILIZANDO AÇO CA-50 DE 16,0 MM - MONTAGEM. AF_06/2022	SINAPI	KG		R\$ 0,59	R\$ 6,49	R\$ 6,88	R\$ 85,75	R\$ 1.426,64	R\$ 1.512,39	
00043132	ARAME RECOZIDO 16 BWG, D = 1,65 MM (0,016 KG/M) OU 18 BWG, D = 1,25 MM (0,01 KG/M)	SINAPI	KG	0,02500000	R\$ 0,00	R\$ 12,73	R\$ 12,73	R\$ 0,00	R\$ 0,32	R\$ 0,31	
00039017	ESPACADOR / DISTANCIADOR CIRCULAR COM ENTRADA LATERAL, EM PLASTICO, PARA VERGALHAO *4,2 A 12,5* MM, COBRIMENTO 20 MM	SINAPI	UN	0,21200000	R\$ 0,00	R\$ 0,17	R\$ 0,17	R\$ 0,00	R\$ 0,04	R\$ 0,09	
88238	AJUDANTE DE ARMADOR COM ENCARGOS COMPLEMENTARES	SINAPI	H	0,00320000	R\$ 12,31	R\$ 7,99	R\$ 20,24	R\$ 0,04	R\$ 0,09	R\$ 0,06	
88245	ARMADOR COM ENCARGOS COMPLEMENTARES	SINAPI	H	0,01940000	R\$ 17,06	R\$ 7,99	R\$ 24,99	R\$ 0,39	R\$ 0,15	R\$ 0,48	
92805	CORTE E DOBRA DE AÇO CA-50, DIÂMETRO DE 16,0 MM. AF_06/2022	SINAPI	KG	1,00000000	R\$ 0,04	R\$ 5,96	R\$ 6,00	R\$ 0,04	R\$ 5,96	R\$ 6,00	
										VALOR:	R\$ 6,88
										FRAÇÃO DE 100%:	R\$ 6,00
										VALOR BDI (28,82%):	R\$ 1,98
										VALOR COM BDI:	R\$ 8,86
										QUANTIDADE (KG):	219,82
92760	ARMAÇÃO DE PILAR OU VIGA DE ESTRUTURA CONVENCIONAL DE CONCRETO ARMADO UTILIZANDO AÇO CA-50 DE 6,3 MM - MONTAGEM. AF_06/2022	SINAPI	KG		R\$ 7,09	R\$ 8,45	R\$ 10,54	R\$ 425,61	R\$ 1.720,76	R\$ 2.146,37	
00043132	ARAME RECOZIDO 16 BWG, D = 1,65 MM (0,016 KG/M) OU 18 BWG, D = 1,25 MM (0,01 KG/M)	SINAPI	KG	0,02500000	R\$ 0,00	R\$ 12,73	R\$ 12,73	R\$ 0,00	R\$ 0,32	R\$ 0,31	
00039017	ESPACADOR / DISTANCIADOR CIRCULAR COM ENTRADA LATERAL, EM PLASTICO, PARA VERGALHAO *4,2 A 12,5* MM, COBRIMENTO 20 MM	SINAPI	UN	0,97000000	R\$ 0,00	R\$ 0,17	R\$ 0,17	R\$ 0,00	R\$ 0,16	R\$ 0,16	
88238	AJUDANTE DE ARMADOR COM ENCARGOS COMPLEMENTARES	SINAPI	H	0,01290000	R\$ 12,31	R\$ 7,99	R\$ 20,24	R\$ 0,16	R\$ 0,10	R\$ 0,26	
88245	ARMADOR COM ENCARGOS COMPLEMENTARES	SINAPI	H	0,07900000	R\$ 17,06	R\$ 7,99	R\$ 24,99	R\$ 1,35	R\$ 0,63	R\$ 1,97	
92801	CORTE E DOBRA DE AÇO CA-50, DIÂMETRO DE 6,3 MM. AF_06/2022	SINAPI	KG	1,00000000	R\$ 0,59	R\$ 7,25	R\$ 7,84	R\$ 0,59	R\$ 7,25	R\$ 7,84	
										VALOR:	R\$ 10,54
										FRAÇÃO DE 100%:	R\$ 0,00
										VALOR BDI (28,82%):	R\$ 3,04
										VALOR COM BDI:	R\$ 13,58
										QUANTIDADE (KG):	209,64
92761	ARMAÇÃO DE PILAR OU VIGA DE ESTRUTURA CONVENCIONAL DE CONCRETO ARMADO UTILIZANDO AÇO CA-50 DE 8,0 MM - MONTAGEM. AF_06/2022	SINAPI	KG		R\$ 1,37	R\$ 8,37	R\$ 9,74	R\$ 1.297,77	R\$ 7.928,79	R\$ 9.226,51	
00043132	ARAME RECOZIDO 16 BWG, D = 1,65 MM (0,016 KG/M) OU 18 BWG, D = 1,25 MM (0,01 KG/M)	SINAPI	KG	0,02500000	R\$ 0,00	R\$ 12,73	R\$ 12,73	R\$ 0,00	R\$ 0,32	R\$ 0,31	
00039017	ESPACADOR / DISTANCIADOR CIRCULAR COM ENTRADA LATERAL, EM PLASTICO, PARA VERGALHAO *4,2 A 12,5* MM, COBRIMENTO 20 MM	SINAPI	UN	0,74300000	R\$ 0,00	R\$ 0,17	R\$ 0,17	R\$ 0,00	R\$ 0,13	R\$ 0,12	
88238	AJUDANTE DE ARMADOR COM ENCARGOS COMPLEMENTARES	SINAPI	H	0,00920000	R\$ 12,31	R\$ 7,99	R\$ 20,24	R\$ 0,11	R\$ 0,07	R\$ 0,18	
88245	ARMADOR COM ENCARGOS COMPLEMENTARES	SINAPI	H	0,05610000	R\$ 17,06	R\$ 7,99	R\$ 24,99	R\$ 0,96	R\$ 0,44	R\$ 1,40	



Vieira  
**COSTA**  
CONSTRUTORA

CNPJ: 73.419.673/0001-54 / EMAIL: vieiracostaconstrucoes@gmail.com  
Rua: Padre Moacir, 102, Quiterianópolis - Ce/ Whats: 88-96129-4228

92802	CORTE E DOBRA DE AÇO CA-50, DIÂMETRO DE 8,0 MM. AF_06/2022	SINAPI	KG	1,00000000	R\$ 0,30	R\$ 7,43	R\$ 7,73	R\$ 0,30	R\$ 7,43	R\$ 7,73									
<table border="1"> <tr><td>VALOR:-</td><td>R\$ 9,74</td></tr> <tr><td>FRAÇÃO DE 100%:-</td><td>R\$ 0,00</td></tr> <tr><td>VALOR BDI (28.82%):-</td><td>R\$ 2,71</td></tr> <tr><td>VALOR COM BDI:-</td><td>R\$ 12,55</td></tr> <tr><td>QUANTIDADE (KG):-</td><td>947,24</td></tr> </table>										VALOR:-	R\$ 9,74	FRAÇÃO DE 100%:-	R\$ 0,00	VALOR BDI (28.82%):-	R\$ 2,71	VALOR COM BDI:-	R\$ 12,55	QUANTIDADE (KG):-	947,24
VALOR:-	R\$ 9,74																		
FRAÇÃO DE 100%:-	R\$ 0,00																		
VALOR BDI (28.82%):-	R\$ 2,71																		
VALOR COM BDI:-	R\$ 12,55																		
QUANTIDADE (KG):-	947,24																		
92765	ARMADURA DE PILAR OU VIGA DE ESTRUTURA CONVENCIONAL DE CONCRETO ARMADO UTILIZANDO AÇO CA-50 DE 12,5 MM - MONTAGEM. AF_06/2022	SINAPI	KG		R\$ 0,56	R\$ 6,59	R\$ 7,15	R\$ 753,05	R\$ 8.861,57	R\$ 9.614,61									
00043132	ARAME RECOZIDO 16 BWG, D = 1,65 MM (0,016 KG/M) OU 18 BWG, D = 1,25 MM (0,01 KG/M)	SINAPI	KG	0,02500000	R\$ 0,00	R\$ 12,73	R\$ 12,73	R\$ 0,00	R\$ 0,32	R\$ 0,31									
00039017	ESPACADOR / DISTANCIADOR CIRCULAR COM ENTRADA LATERAL, EM PLASTICO, PARA VERGALHAO *4,2 A 12,5* MM, COBRIMENTO 20 MM	SINAPI	UN	0,36700000	R\$ 0,00	R\$ 0,17	R\$ 0,17	R\$ 0,00	R\$ 0,06	R\$ 0,06									
88238	AJUDANTE DE ARMADOR COM ENCARGOS COMPLEMENTARES	SINAPI	H	0,00420000	R\$ 12,31	R\$ 7,93	R\$ 20,24	R\$ 0,05	R\$ 0,03	R\$ 0,08									
88245	ARMADOR COM ENCARGOS COMPLEMENTARES	SINAPI	H	0,02570000	R\$ 17,06	R\$ 7,93	R\$ 24,99	R\$ 0,44	R\$ 0,20	R\$ 0,64									
92804	CORTE E DOBRA DE AÇO CA-50, DIÂMETRO DE 12,5 MM. AF_06/2022	SINAPI	KG	1,00000000	R\$ 0,08	R\$ 5,98	R\$ 6,06	R\$ 0,08	R\$ 5,98	R\$ 6,06									
<table border="1"> <tr><td>VALOR:-</td><td>R\$ 7,15</td></tr> <tr><td>FRAÇÃO DE 100%:-</td><td>R\$ 0,00</td></tr> <tr><td>VALOR BDI (28.82%):-</td><td>R\$ 2,06</td></tr> <tr><td>VALOR COM BDI:-</td><td>R\$ 9,21</td></tr> <tr><td>QUANTIDADE (KG):-</td><td>1.944,70</td></tr> </table>										VALOR:-	R\$ 7,15	FRAÇÃO DE 100%:-	R\$ 0,00	VALOR BDI (28.82%):-	R\$ 2,06	VALOR COM BDI:-	R\$ 9,21	QUANTIDADE (KG):-	1.944,70
VALOR:-	R\$ 7,15																		
FRAÇÃO DE 100%:-	R\$ 0,00																		
VALOR BDI (28.82%):-	R\$ 2,06																		
VALOR COM BDI:-	R\$ 9,21																		
QUANTIDADE (KG):-	1.944,70																		
103324	ALVENARIA DE VEDAÇÃO DE BLOCOS CERÂMICOS FURADOS NA VERTICAL DE 14X19X39 CM (ESPESSURA 14 CM) E ARGAMASSA DE ASSENTAMENTO COM PREPARO EM BETONEIRA. AF_12/2021	SINAPI	M2		R\$ 20,62	R\$ 35,12	R\$ 55,74	R\$ 41.225,98	R\$ 70.216,12	R\$ 111.442,10									
00037593	BLOCO CERÂMICO / TUILO VAZADO PARA ALVENARIA DE VEDAÇÃO, FURADO NA VERTICAL 14 X 19 X 39 CM (NBR 15270)	SINAPI	UN	13,60000000	R\$ 0,00	R\$ 1,37	R\$ 1,37	R\$ 0,00	R\$ 18,63	R\$ 18,63									
00037395	PINO DE AÇO COM FURO, HASTE = 27 MM (AÇO DIRETA)	SINAPI	CENTO	0,01000000	R\$ 0,00	R\$ 30,74	R\$ 30,74	R\$ 0,00	R\$ 0,31	R\$ 0,30									
00034547	TELA DE AÇO SOLDADA GALVANIZADA/ZINCADA PARA ALVENARIA, FIO D = *1,20 A 1,70* MM, MALHA 15 X 15 MM, (C K L) *50 X 12* CM	SINAPI	M	0,42000000	R\$ 0,00	R\$ 2,62	R\$ 2,62	R\$ 0,00	R\$ 1,10	R\$ 1,10									
88309	PEDREIRO COM ENCARGOS COMPLEMENTARES	SINAPI	H	0,86000000	R\$ 17,18	R\$ 7,93	R\$ 25,11	R\$ 14,77	R\$ 6,82	R\$ 21,59									
88316	SERVEITE COM ENCARGOS COMPLEMENTARES	SINAPI	H	0,43000000	R\$ 11,50	R\$ 7,81	R\$ 19,31	R\$ 4,95	R\$ 3,36	R\$ 8,30									
87232	ARGAMASSA TRAÇO 1:2:8 (EM VOLUME DE CIMENTO, CAL E AREIA MÉDIA ÚMIDA) PARA EMBOÇO/MASSA ÚNICA/ASSENTAMENTO DE ALVENARIA DE VEDAÇÃO, PREPARO MECÂNICO COM BETONEIRA 400 L. AF_08/2019	SINAPI	M3	0,01180000	R\$ 75,87	R\$ 418,08	R\$ 493,95	R\$ 0,90	R\$ 4,93	R\$ 5,82									
<table border="1"> <tr><td>VALOR:-</td><td>R\$ 55,74</td></tr> <tr><td>FRAÇÃO DE 100%:-</td><td>R\$ 0,00</td></tr> <tr><td>VALOR BDI (28.82%):-</td><td>R\$ 16,06</td></tr> <tr><td>VALOR COM BDI:-</td><td>R\$ 71,80</td></tr> <tr><td>QUANTIDADE (M2):-</td><td>1.989,52</td></tr> </table>										VALOR:-	R\$ 55,74	FRAÇÃO DE 100%:-	R\$ 0,00	VALOR BDI (28.82%):-	R\$ 16,06	VALOR COM BDI:-	R\$ 71,80	QUANTIDADE (M2):-	1.989,52
VALOR:-	R\$ 55,74																		
FRAÇÃO DE 100%:-	R\$ 0,00																		
VALOR BDI (28.82%):-	R\$ 16,06																		
VALOR COM BDI:-	R\$ 71,80																		
QUANTIDADE (M2):-	1.989,52																		



**Vieira COSTA** CNPJ: 73.419.673/0001-54 / EMAIL: vieiracostaconstrucoes@gmail.com  
 Rua: Padre Moacir, 102, Quiterianópolis - Ce / Whats: 88.96128426  
 CONSTRUTORA

8326	ALVENARIA DE VEDAÇÃO DE BLOCOS CERÂMICOS FURADOS NA VERTICAL DE 19X19X39 CM (ESPESSURA 19 CM) E ARGAMASSA DE ASSENTAMENTO COM PREPARO EM BETONEIRA, AF_12/2021	SINAPI	M2		R\$ 23,75	R\$ 42,82	R\$ 66,57	R\$ 2.336,59	R\$ 4.212,69	R\$ 6.549,16
00037594	BLOCO CERAMICO / TUOLO VAZADO PARA ALVENARIA DE VEDAÇÃO, FUROS NA VERTICAL, 19 X 19 X 39 CM (NBR 15270)	SINAPI	UN	13,60000000	R\$ 0,00	R\$ 1,71	R\$ 1,71	R\$ 0,00	R\$ 23,26	R\$ 23,25
00037395	PINO DE AÇO COM FURO, HASTE = 27 MM (AÇO O DIRETA)	SINAPI	CENTO	0,01000000	R\$ 0,00	R\$ 30,74	R\$ 30,74	R\$ 0,00	R\$ 0,31	R\$ 0,30
00034548	TELA DE AÇO SOLDADA GALVANIZADA/ZINCADA PARA ALVENARIA, FIO D = *1,20 A 1,70* MM, MALHA 15 X 15 MM, (C X L) *50 X 17,5* CM	SINAPI	M	0,42000000	R\$ 0,00	R\$ 4,31	R\$ 4,31	R\$ 0,00	R\$ 1,81	R\$ 1,81
88309	PEDREIRO COM ENCARGOS COMPLEMENTARES	SINAPI	H	0,99000000	R\$ 17,18	R\$ 7,99	R\$ 25,11	R\$ 17,01	R\$ 7,85	R\$ 24,85
88316	SERVENTE COM ENCARGOS COMPLEMENTARES	SINAPI	H	0,49500000	R\$ 11,50	R\$ 7,81	R\$ 19,31	R\$ 5,99	R\$ 3,87	R\$ 9,55
87292	ARGAMASSA TRAÇO 1:2:8 (EM VOLUME DE CIMENTO, CAL E AREIA MÉDIA ÚMIDA) PARA EMBOÇO/MASSA ÚNICA/ASSENTAMENTO DE ALVENARIA DE VEDAÇÃO, PREPARO MECÂNICO COM BETONEIRA 400 L. AF_08/2019	SINAPI	M3	0,01380000	R\$ 75,87	R\$ 418,06	R\$ 493,95	R\$ 1,05	R\$ 5,77	R\$ 6,81
VALOR: R\$ 66,57										
FRAÇÃO DE 100%: R\$ 0,00										
VALOR BDI (28,82%): R\$ 19,19										
VALOR COM BDI: R\$ 85,76										
QUANTIDADE (M2): 96,96										
C4912	MURO CONTORNO DE ALVENARIA E CONCRETO (PILAR+VIGTA), REBOCADO, SEM PINTURA	SEINFRA	M2		R\$ 180,4300	R\$ 84,4300	R\$ 264,8600	R\$ 88.652,4800	R\$ 41.483,8400	R\$ 130.136,3100
10682	BETONEIRA ELÉTRICA 580L (CHP)	SEINFRA	H	0,03000000	R\$ 21,2900	R\$ 3,8900	R\$ 25,1800	R\$ 0,6387	R\$ 0,1167	R\$ 0,7554
10163	AÇO CA-50	SEINFRA	KG	2,18000000	R\$ 0,0000	R\$ 5,4100	R\$ 5,4100	R\$ 0,0000	R\$ 11,7938	R\$ 11,7938
10103	ARAME RECOZIDO N.18 BWG	SEINFRA	KG	0,04000000	R\$ 0,0000	R\$ 12,6000	R\$ 12,6000	R\$ 0,0000	R\$ 0,5040	R\$ 0,5040
10108	AREIA GROSSA	SEINFRA	M3	0,08000000	R\$ 0,0000	R\$ 91,1400	R\$ 91,1400	R\$ 0,0000	R\$ 7,2912	R\$ 7,2912
10109	AREIA MÉDIA	SEINFRA	M3	0,08500000	R\$ 0,0000	R\$ 63,7000	R\$ 63,7000	R\$ 0,0000	R\$ 5,4145	R\$ 5,4145
10280	BRITA	SEINFRA	M3	0,03000000	R\$ 0,0000	R\$ 76,6000	R\$ 76,6000	R\$ 0,0000	R\$ 2,2980	R\$ 2,2980
10805	CIMENTO PORTLAND	SEINFRA	KG	45,00000000	R\$ 0,0000	R\$ 0,5400	R\$ 0,5400	R\$ 0,0000	R\$ 24,3000	R\$ 24,3000
11600	PEDRA DE MÃO (RACHÃO)	SEINFRA	M3	0,15000000	R\$ 0,0000	R\$ 86,3200	R\$ 86,3200	R\$ 0,0000	R\$ 12,9480	R\$ 12,9480
11805	PEDRISCO	SEINFRA	M3	0,01000000	R\$ 0,0000	R\$ 76,6000	R\$ 76,6000	R\$ 0,0000	R\$ 0,7660	R\$ 0,7660
11917	TABUA DE 1" - L = 12cm	SEINFRA	M	0,45000000	R\$ 0,0000	R\$ 5,6000	R\$ 5,6000	R\$ 0,0000	R\$ 2,5200	R\$ 2,5200
12081	TUOLO CERÂMICO FURADO 9X19X19CM	SEINFRA	UN	25,00000000	R\$ 0,0000	R\$ 0,4000	R\$ 0,4000	R\$ 0,0000	R\$ 10,0000	R\$ 10,0000
12082	TUOLO MACIÇO COMUM	SEINFRA	UN	18,00000000	R\$ 0,0000	R\$ 0,3600	R\$ 0,3600	R\$ 0,0000	R\$ 6,4800	R\$ 6,4800
10040	AJUDANTE DE ARMADOR/FERREIRO	SEINFRA	H	0,15000000	R\$ 19,1000	R\$ 0,0000	R\$ 19,1000	R\$ 2,8650	R\$ 0,0000	R\$ 2,8650
10121	ARMADOR/FERREIRO	SEINFRA	H	0,15000000	R\$ 24,1800	R\$ 0,0000	R\$ 24,1800	R\$ 3,6240	R\$ 0,0000	R\$ 3,6240
12391	PEDREIRO	SEINFRA	H	3,20000000	R\$ 24,1600	R\$ 0,0000	R\$ 24,1600	R\$ 77,3120	R\$ 0,0000	R\$ 77,3120
12543	SERVENTE	SEINFRA	H	5,20000000	R\$ 18,4600	R\$ 0,0000	R\$ 18,4600	R\$ 95,9920	R\$ 0,0000	R\$ 95,9920
VALOR: R\$ 264,86										
FRAÇÃO DE 100%: R\$ 0,00										



Vieira

**COSTA**  
CONSTRUTORA

CNPJ: 73.419.673/0001-54 / EMAIL: vieiracostaconstrucoes@gmail.com  
Rua: Padre Meacir, 102, Quiterianópolis - Ce / Whats: 81.96129-825

										VALOR BDI (28.82%)	R\$ 76,53
										VALOR COM BDI	R\$ 341,19
										QUANTIDADE (M2)	401,34
C4730	CERCA/GRADIL NYLOFOR H=1,53M, MALHA 5 X 20CM - FIO 4,30MM, COM FIXADORES DE POLIAMIDA EM POSTE 40 x 60 MM CHUMBADOS EM BASE DE CONCRETO (EXCLUSIVE ESTA), REVESTIDOS EM POLIESTER POR PROCESSO DE PINTURA ELETROSTÁTICA (GRADIL E POSTE), NAS CORES VERDE OU BRANCA - FORNECIMENTO E INSTALAÇÃO	SEINFRA	M		R\$ 0,0000	R\$ 203,8500	R\$ 203,8500	R\$ 0,0000	R\$ 6.694,4300	R\$ 6.694,4300	
19048	FIXADOR POLIAMIDA PARA POSTE, NAS CORES VERDE OU BRANCA	SEINFRA	UN	1,20000000	R\$ 0,0000	R\$ 5,3600	R\$ 5,3600	R\$ 0,0000	R\$ 6,4320	R\$ 6,4320	
19044	PAINEL NYLOFOR 1,53M x 2,5M (A X L) - MALHA 5 x 20 CM - FIO 4,30MM, REVESTIDO EM POLIESTER POR PROCESSO DE PINTURA ELETROSTÁTICA, NAS CORES VERDE OU BRANCA	SEINFRA	UN	0,40000000	R\$ 0,0000	R\$ 359,1500	R\$ 359,1500	R\$ 0,0000	R\$ 143,6600	R\$ 143,6600	
19047	POSTE 40 x 60 MM, PINTURA ELETROSTÁTICA EM POLIESTER, NAS CORES VERDE OU BRANCA (H=2,00M - COM TAMPA) CHUMBADO	SEINFRA	UN	0,40000000	R\$ 0,0000	R\$ 72,9000	R\$ 72,9000	R\$ 0,0000	R\$ 29,1600	R\$ 29,1600	
19049	SERVIÇO - COLOCAÇÃO E MONTAGEM DE CERCA/GRADIL NYLOFOR	SEINFRA	M2	1,53000000	R\$ 0,0000	R\$ 16,0800	R\$ 16,0800	R\$ 0,0000	R\$ 24,6024	R\$ 24,6024	
										VALOR:	R\$ 203,85
										FRAÇÃO DE 100%:	R\$ 0,00
										VALOR BDI (28.82%)	R\$ 58,73
										VALOR COM BDI:	R\$ 262,58
										QUANTIDADE (M)	32,84
C4729	CERCA/GRADIL NYLOFOR H=2,05M, MALHA 5 X 20CM - FIO 4,30MM, COM FIXADORES DE POLIAMIDA EM POSTE 40 x 60 MM CHUMBADOS EM BASE DE CONCRETO (EXCLUSIVE ESTA), REVESTIDOS EM POLIESTER POR PROCESSO DE PINTURA ELETROSTÁTICA (GRADIL E POSTE), NAS CORES VERDE OU BRANCA - FORNECIMENTO E INSTALAÇÃO	SEINFRA	M		R\$ 0,0000	R\$ 247,0600	R\$ 247,0600	R\$ 0,0000	R\$ 9.180,7500	R\$ 9.180,7500	
19048	FIXADOR POLIAMIDA PARA POSTE, NAS CORES VERDE OU BRANCA	SEINFRA	UN	2,40000000	R\$ 0,0000	R\$ 5,3600	R\$ 5,3600	R\$ 0,0000	R\$ 12,8640	R\$ 12,8640	
19043	PAINEL NYLOFOR 2,05M x 2,5M (A X L) - MALHA 5 x 20 CM - FIO 4,30MM, REVESTIDO EM POLIESTER POR PROCESSO DE PINTURA ELETROSTÁTICA, NAS CORES VERDE OU BRANCA	SEINFRA	UN	0,40000000	R\$ 0,0000	R\$ 412,7500	R\$ 412,7500	R\$ 0,0000	R\$ 165,1000	R\$ 165,1000	
19046	POSTE 40 x 60 MM, PINTURA ELETROSTÁTICA EM POLIESTER, NAS CORES VERDE OU BRANCA (H=2,50M - COM TAMPA) CHUMBADO	SEINFRA	UN	0,40000000	R\$ 0,0000	R\$ 91,1300	R\$ 91,1300	R\$ 0,0000	R\$ 36,4520	R\$ 36,4520	
19049	SERVIÇO - COLOCAÇÃO E MONTAGEM DE CERCA/GRADIL NYLOFOR	SEINFRA	M2	2,03000000	R\$ 0,0000	R\$ 16,0800	R\$ 16,0800	R\$ 0,0000	R\$ 32,6424	R\$ 32,6424	
										VALOR:	R\$ 247,06
										FRAÇÃO DE 100%:	R\$ 0,00
										VALOR BDI (28.82%)	R\$ 71,20
										VALOR COM BDI:	R\$ 318,26
										QUANTIDADE (M)	37,18
93182	VERGA PRÉ-MOLDADA PARA JANELAS COM ATÉ 1,5 M DE VÃO. AF_05/2016	SINAPI	M		R\$ 7,51	R\$ 31,87	R\$ 39,38	R\$ 1.426,90	R\$ 6.055,30	R\$ 7.482,20	
00002692	DESMOLDANTE PROTETOR PARA FORMAS DE MADEIRA, DE BASE OLEOSA EMULSIONADA EM AGUA	SINAPI	L	0,00600000	R\$ 0,00	R\$ 6,19	R\$ 6,13	R\$ 0,00	R\$ 0,04	R\$ 0,03	





**Vieira COSTA** CNPJ: 73.419.673/0001-54 / EMAIL: vieiracostaconstrucoes@gmail.com  
Rua: Padre Meacir, 102, Quiterianópolis - Ce / Whats: 88-96128426

039017	ESPAÇADOR / DISTANCIADOR CIRCULAR COM ENTRADA LATERAL, EM PLÁSTICO, PARA VERGALHAO *4,2 A 12,5* MM, COBRIMENTO 20 MM	SINAPI	UN	6,00000000	R\$ 0,00	R\$ 0,17	R\$ 0,17	R\$ 0,00	R\$ 1,02	R\$ 1,02
88309	PEDREIRO COM ENCARGOS COMPLEMENTARES	SINAPI	H	0,08400000	R\$ 17,18	R\$ 7,93	R\$ 25,11	R\$ 1,44	R\$ 0,67	R\$ 2,10
88316	SERVELENTE COM ENCARGOS COMPLEMENTARES	SINAPI	H	0,10200000	R\$ 11,50	R\$ 7,81	R\$ 19,31	R\$ 1,17	R\$ 0,80	R\$ 1,96
87294	ARGAMASSA TRAÇO 1:2:9 (EM VOLUME DE CIMENTO, CAL E AREIA MÉDIA ÚMIDA) PARA EMBOÇO/MASSA ÚNICA/ASSENTAMENTO DE ALVENARIA DE VEDAÇÃO, PREPARO MECÂNICO COM BETONEIRA 600 L. AF_08/2019	SINAPI	M3	0,00190000	R\$ 70,65	R\$ 399,70	R\$ 470,35	R\$ 0,13	R\$ 0,76	R\$ 0,89
94970	CONCRETO FCK = 20MPA, TRAÇO 1:2,7:3 (EM MASSA SECA DE CIMENTO/ AREIA MÉDIA/ BRITA 1) - PREPARO MECÂNICO COM BETONEIRA 600 L. AF_05/2021	SINAPI	M3	0,01800000	R\$ 44,84	R\$ 344,94	R\$ 389,78	R\$ 0,81	R\$ 6,21	R\$ 7,01
92801	CORTE E DOBRA DE AÇO CA-50, DIÂMETRO DE 6,3 MM. AF_06/2022	SINAPI	KG	0,49000000	R\$ 0,59	R\$ 7,25	R\$ 7,84	R\$ 0,29	R\$ 3,55	R\$ 3,84
92270	FABRICAÇÃO DE FÓRMA PARA VIGAS, COM MADEIRA SERRADA, E = 25 MM. AF_09/2020	SINAPI	M2	0,17000000	R\$ 21,70	R\$ 110,87	R\$ 132,57	R\$ 3,69	R\$ 18,65	R\$ 22,53
VALOR:										R\$ 38,58
FRAÇÃO DE 100%:										R\$ 0,00
VALOR BDI (28,82%):										R\$ 11,35
VALOR COM BDI:										R\$ 50,73
QUANTIDADE (M):										190,00

99194	CONTRAVERSA PRÉ-MOLDADA PARA VÃOS DE ATÉ 1,5 M DE COMPRIMENTO. AF_03/2016	SINAPI	M		R\$ 7,39	R\$ 31,20	R\$ 38,59	R\$ 755,26	R\$ 3.188,65	R\$ 3.943,90
00002692	DESMOLDANTE PROTETOR PARA FORMAS DE MADEIRA, DE BASE OLEOSA EMULSIONADA EM AGUA	SINAPI	L	0,00600000	R\$ 0,00	R\$ 6,13	R\$ 6,13	R\$ 0,00	R\$ 0,04	R\$ 0,03
00039017	ESPAÇADOR / DISTANCIADOR CIRCULAR COM ENTRADA LATERAL, EM PLÁSTICO, PARA VERGALHAO *4,2 A 12,5* MM, COBRIMENTO 20 MM	SINAPI	UN	6,00000000	R\$ 0,00	R\$ 0,17	R\$ 0,17	R\$ 0,00	R\$ 1,02	R\$ 1,02
88309	PEDREIRO COM ENCARGOS COMPLEMENTARES	SINAPI	H	0,08400000	R\$ 17,18	R\$ 7,93	R\$ 25,11	R\$ 1,44	R\$ 0,67	R\$ 2,10
88316	SERVELENTE COM ENCARGOS COMPLEMENTARES	SINAPI	H	0,10200000	R\$ 11,50	R\$ 7,81	R\$ 19,31	R\$ 1,17	R\$ 0,80	R\$ 1,96
87294	ARGAMASSA TRAÇO 1:2:9 (EM VOLUME DE CIMENTO, CAL E AREIA MÉDIA ÚMIDA) PARA EMBOÇO/MASSA ÚNICA/ASSENTAMENTO DE ALVENARIA DE VEDAÇÃO, PREPARO MECÂNICO COM BETONEIRA 600 L. AF_08/2019	SINAPI	M3	0,00190000	R\$ 70,65	R\$ 399,70	R\$ 470,35	R\$ 0,13	R\$ 0,76	R\$ 0,89
94970	CONCRETO FCK = 20MPA, TRAÇO 1:2,7:3 (EM MASSA SECA DE CIMENTO/ AREIA MÉDIA/ BRITA 1) - PREPARO MECÂNICO COM BETONEIRA 600 L. AF_05/2021	SINAPI	M3	0,01800000	R\$ 44,84	R\$ 344,94	R\$ 389,78	R\$ 0,81	R\$ 6,21	R\$ 7,01
92801	CORTE E DOBRA DE AÇO CA-50, DIÂMETRO DE 6,3 MM. AF_06/2022	SINAPI	KG	0,49000000	R\$ 0,59	R\$ 7,25	R\$ 7,84	R\$ 0,29	R\$ 3,55	R\$ 3,84
92270	FABRICAÇÃO DE FÓRMA PARA VIGAS, COM MADEIRA SERRADA, E = 25 MM. AF_09/2020	SINAPI	M2	0,16400000	R\$ 21,70	R\$ 110,87	R\$ 132,57	R\$ 3,56	R\$ 18,18	R\$ 21,74
VALOR:										R\$ 38,59
FRAÇÃO DE 100%:										R\$ 0,00
VALOR BDI (28,82%):										R\$ 11,12
VALOR COM BDI:										R\$ 49,71
QUANTIDADE (M):										102,20



Vieira  
COSTA

CONSTRUTORA


CNPJ: 73.419.673/0001-54 / EMAIL: vieiracostaconstrucoes@gmail.com  
Rua: Padre Meacir, 102, Quiterianópolis - Ce/ Whats: 88.98128-628

90843	KIT DE PORTA DE MADEIRA PARA PINTURA, SEMI-OCA (LEVE OU MÉDIA), PADRÃO MÉDIO, 80X210CM, ESPESSURA DE 3,5CM, ITENS INCLUIDOS: DOBRADIÇAS, MONTAGEM E INSTALAÇÃO DO BATENTE, FECHADURA COM EXECUÇÃO DO FURO - FORNECIMENTO E INSTALAÇÃO. AF. 12/2019	SINAPI	UN		R\$ 176,66	R\$ 649,65	R\$ 826,31	R\$ 3.533,20	R\$ 12.993,00	R\$ 16.526,20
100659	ALIZAR DE 5X1,5CM PARA PORTA FIXADO COM PREGOS, PADRÃO MÉDIO - FORNECIMENTO E INSTALAÇÃO. AF. 12/2019	SINAPI	M	10,00000000	R\$ 1,49	R\$ 6,64	R\$ 8,13	R\$ 14,90	R\$ 66,40	R\$ 81,33
90806	BATENTE PARA PORTA DE MADEIRA, FIXAÇÃO COM ARGAMASSA, PADRÃO MÉDIO - FORNECIMENTO E INSTALAÇÃO. AF. 12/2019	SINAPI	UN	1,00000000	R\$ 105,72	R\$ 206,09	R\$ 311,81	R\$ 105,72	R\$ 206,09	R\$ 311,81
90830	FECHADURA DE EMBUTIR COM CILINDRO, EXTERNA, COMPLETA, ACABAMENTO PADRÃO MÉDIO, INCLUSO EXECUÇÃO DE FURO - FORNECIMENTO E INSTALAÇÃO. AF. 12/2019	SINAPI	UN	1,00000000	R\$ 22,03	R\$ 112,60	R\$ 134,63	R\$ 22,03	R\$ 112,60	R\$ 134,63
90822	PORTA DE MADEIRA PARA PINTURA, SEMI-OCA (LEVE OU MÉDIA), 80X210CM, ESPESSURA DE 3,5CM, INCLUSO DOBRADIÇAS - FORNECIMENTO E INSTALAÇÃO. AF. 12/2019	SINAPI	UN	1,00000000	R\$ 34,00	R\$ 264,57	R\$ 298,57	R\$ 34,00	R\$ 264,57	R\$ 298,57
VALOR:										R\$ 826,31
FRAÇÃO DE 100%:										R\$ 0,00
VALOR BDI (28,82%):										R\$ 238,14
VALOR COM BDI:										R\$ 1.064,45
QUANTIDADE (UN):										20,00
90844	KIT DE PORTA DE MADEIRA PARA PINTURA, SEMI-OCA (LEVE OU MÉDIA), PADRÃO MÉDIO, 80X210CM, ESPESSURA DE 3,5CM, ITENS INCLUIDOS: DOBRADIÇAS, MONTAGEM E INSTALAÇÃO DO BATENTE, FECHADURA COM EXECUÇÃO DO FURO - FORNECIMENTO E INSTALAÇÃO. AF. 12/2019	SINAPI	UN		R\$ 179,85	R\$ 710,75	R\$ 890,60	R\$ 5.755,20	R\$ 22.744,00	R\$ 28.499,20
100659	ALIZAR DE 5X1,5CM PARA PORTA FIXADO COM PREGOS, PADRÃO MÉDIO - FORNECIMENTO E INSTALAÇÃO. AF. 12/2019	SINAPI	M	10,20000000	R\$ 1,49	R\$ 6,64	R\$ 8,13	R\$ 15,20	R\$ 67,73	R\$ 82,92
90806	BATENTE PARA PORTA DE MADEIRA, FIXAÇÃO COM ARGAMASSA, PADRÃO MÉDIO - FORNECIMENTO E INSTALAÇÃO. AF. 12/2019	SINAPI	UN	1,00000000	R\$ 105,72	R\$ 206,09	R\$ 311,81	R\$ 105,72	R\$ 206,09	R\$ 311,81
90830	FECHADURA DE EMBUTIR COM CILINDRO, EXTERNA, COMPLETA, ACABAMENTO PADRÃO MÉDIO, INCLUSO EXECUÇÃO DE FURO - FORNECIMENTO E INSTALAÇÃO. AF. 12/2019	SINAPI	UN	1,00000000	R\$ 22,03	R\$ 112,60	R\$ 134,63	R\$ 22,03	R\$ 112,60	R\$ 134,63
90823	PORTA DE MADEIRA PARA PINTURA, SEMI-OCA (LEVE OU MÉDIA), 90X210CM, ESPESSURA DE 3,5CM, INCLUSO DOBRADIÇAS - FORNECIMENTO E INSTALAÇÃO. AF. 12/2019	SINAPI	UN	1,00000000	R\$ 36,91	R\$ 324,33	R\$ 361,24	R\$ 36,91	R\$ 324,33	R\$ 361,24
VALOR:										R\$ 890,60
FRAÇÃO DE 100%:										R\$ 0,00
VALOR BDI (28,82%):										R\$ 254,67
VALOR COM BDI:										R\$ 1.147,27
QUANTIDADE (UN):										52,00
94569	JANELA DE ALUMÍNIO TIPO MAXIM-AR, COM VIDROS, BATENTE E FERRAGENS. EXCLUSIVE ALIZAR, ACABAMENTO E CONTRAMARCO. FORNECIMENTO E INSTALAÇÃO. AF. 12/2019	SINAPI	M2		R\$ 39,13	R\$ 681,46	R\$ 720,59	R\$ 203,48	R\$ 3.549,59	R\$ 5.747,05
00034381	JANELA MAXIM AR, EM ALUMÍNIO PERFIL 25, 60 X 80 CM (A X L), ACABAMENTO BRANCO OU BRILHANTE, BATENTE DE 4 A 5 CM, COM VIDRO 4 MM, SEM GLIARNICAO/ALIZAR	SINAPI	UN	2,08330000	R\$ 0,00	R\$ 303,10	R\$ 303,10	R\$ 0,00	R\$ 631,45	R\$ 631,44
00004377	PARAFUSO DE AÇO ZINCADO COM ROSCA SOBERBA, CABECA CHATA E FENDA SIMPLES, DIÂMETRO 4,2 MM, COMPRIMENTO * 32 * MM	SINAPI	UN	24,40000000	R\$ 0,00	R\$ 0,19	R\$ 0,19	R\$ 0,00	R\$ 4,64	R\$ 4,63
00039961	SILICONE ACETICO USO GERAL INCOLOR 280 G	SINAPI	UN	1,24670000	R\$ 0,00	R\$ 20,21	R\$ 20,21	R\$ 0,00	R\$ 25,20	R\$ 25,19



**Vieira COSTA**
  
 CNPJ: 73.419.673/0001-54 / EMAIL: vieiracostaconstrucoes@gmail.com
   
 Rua: Padre Meacr, 102, Quiterianópolis - Ce / Whats: 88-96128-0726
   
 CONSTRUTORA

88309	PEDREIRO COM ENCARGOS COMPLEMENTARES	SINAPI	H	1,70700000	R\$ 17,18	R\$ 7,99	R\$ 25,11	R\$ 29,33	R\$ 13,54	R\$ 42,86
88316	SERVENTE COM ENCARGOS COMPLEMENTARES	SINAPI	H	0,85300000	R\$ 11,50	R\$ 7,81	R\$ 19,31	R\$ 9,81	R\$ 6,66	R\$ 16,47
VALOR: R\$ 720,59										
FRAÇÃO DE 100%: R\$ 0,00										
VALOR BDI (28,82%): R\$ 207,67										
VALOR COM BDI: R\$ 928,26										
QUANTIDADE (M2): 5,20										
100674	JANELA FBA DE ALUMÍNIO PARA VIDRO, COM VIDRO, BATENTE E FERRAGENS. EXCLUSIVE ACABAMENTO, ALIZAR E CONTRAMARCO. FORNECIMENTO E INSTALAÇÃO. AF_12/2019	SINAPI	M2		R\$ 16,50	R\$ 771,09	R\$ 787,59	R\$ 1.229,97	R\$ 57.195,00	R\$ 58.418,98
00000599	JANELA FIXA, EM ALUMÍNIO PERFIL 20, 60 X 80 CM (A X L), BATENTE/REQUADRO DE 3 A 14 CM, COM VIDRO 4 MM, SEM GUARNICAO/ALIZAR, ACABAMENTO ALUM BRANCO OU BRILHANTE	SINAPI	M2	1,00000000	R\$ 0,00	R\$ 750,65	R\$ 750,65	R\$ 0,00	R\$ 750,65	R\$ 750,65
00004377	PARAFUSO DE AÇO ZINCADO COM ROSCA SOBERBA, CABECA CHATA E FENDA SIMPLES, DIÂMETRO 4,2 MM, COMPRIMENTO * 32 * MM	SINAPI	UN	17,41300000	R\$ 0,00	R\$ 0,19	R\$ 0,19	R\$ 0,00	R\$ 3,31	R\$ 3,30
00039961	SILICONE ACETICO USO GERAL INCOLOR 280 G	SINAPI	UN	0,42400000	R\$ 0,00	R\$ 20,21	R\$ 20,21	R\$ 0,00	R\$ 8,57	R\$ 8,56
88309	PEDREIRO COM ENCARGOS COMPLEMENTARES	SINAPI	H	0,72000000	R\$ 17,18	R\$ 7,99	R\$ 25,11	R\$ 12,37	R\$ 5,71	R\$ 18,07
88316	SERVENTE COM ENCARGOS COMPLEMENTARES	SINAPI	H	0,36000000	R\$ 11,50	R\$ 7,81	R\$ 19,31	R\$ 4,14	R\$ 2,81	R\$ 6,95
VALOR: R\$ 787,59										
FRAÇÃO DE 100%: R\$ 0,00										
VALOR BDI (28,82%): R\$ 226,97										
VALOR COM BDI: R\$ 1.014,50										
QUANTIDADE (M2): 74,18										
91341	PORTA EM ALUMÍNIO DE ABRIR TIPO VENEZIANA COM GUARNIÇÃO, FIXAÇÃO COM PARAFUSOS - FORNECIMENTO E INSTALAÇÃO. AF_12/2019	SINAPI	M2		R\$ 8,77	R\$ 562,67	R\$ 571,44	R\$ 103,14	R\$ 6.617,00	R\$ 6.720,13
00007568	BUCHA DE NYLON SEM ABA S10, COM PARAFUSO DE 6,10 X 65 MM EM AÇO ZINCADO COM ROSCA SOBERBA, CABECA CHATA E FENDA PHILLIPS	SINAPI	UN	4,81680000	R\$ 0,00	R\$ 0,70	R\$ 0,70	R\$ 0,00	R\$ 9,97	R\$ 9,97
00036888	GUARNIÇÃO / MOLDURA / ARREIMATE DE ACABAMENTO PARA ESQUADRIA, EM ALUMÍNIO PERFIL 25, ACABAMENTO ANODIZADO BRANCO OU BRILHANTE, PARA 1 FACE	SINAPI	M	6,85040000	R\$ 0,00	R\$ 30,18	R\$ 30,18	R\$ 0,00	R\$ 206,75	R\$ 206,74
89025	PORTA DE ABRIR EM ALUMÍNIO TIPO VENEZIANA, ACABAMENTO ANODIZADO NATURAL, SEM GUARNICAO/ALIZAR/VISTA, 87 X 210 CM	SINAPI	LIN	0,54730000	R\$ 0,00	R\$ 586,61	R\$ 586,61	R\$ 0,00	R\$ 321,05	R\$ 321,05
00000142	SELANTE ELÁSTICO MONOCOMPONENTE A BASE DE POLIURETANO (PU) PARA JUNTAS DIVERSAS	SINAPI	310ML	0,88290000	R\$ 0,00	R\$ 30,59	R\$ 30,59	R\$ 0,00	R\$ 27,01	R\$ 27,00
88309	PEDREIRO COM ENCARGOS COMPLEMENTARES	SINAPI	H	0,38260000	R\$ 17,18	R\$ 7,99	R\$ 25,11	R\$ 6,57	R\$ 3,08	R\$ 9,60
88316	SERVENTE COM ENCARGOS COMPLEMENTARES	SINAPI	H	0,19100000	R\$ 11,50	R\$ 7,81	R\$ 19,31	R\$ 2,20	R\$ 1,49	R\$ 3,68
VALOR: R\$ 571,44										
FRAÇÃO DE 100%: R\$ 0,00										
VALOR BDI (28,82%): R\$ 164,68										




**Vieira COSTA** CNPJ: 73.419.673/0001-54 / EMAIL: vieiracostaconstrucoes@gmail.com  
 Rua: Padre Meacr, 102, Quiterianópolis - Ce / Whats: 88-9619-8228  
 CONSTRUTORA

								VALOR COM BDI:	R\$ 796,13	
								QUANTIDADE (M2):	11,78	
102185	PORTA DE ABRIR COM MOLA HIDRÁULICA, EM VIDRO TEMPERADO, 2 FOLHAS DE 90X210 CM, ESPESSURA DD 10MM, INCLUSIVE ACESSÓRIOS. AF_01/2021	SINAPI	UN		R\$ 169,27	R\$ 2.953,57	R\$ 3.116,84	R\$ 926,54	R\$ 5.907,14	R\$ 6.233,68
00003104	CONJ. DE FERRAGENS PARA PORTA DE VIDRO TEMPERADO, EM ZAMAC CROMADO, CONTEMPLANDO DOBRADICA INF., DOBRADICA SUP., PIVO PARA DOBRADICA INF., PIVO PARA DOBRADICA SUP., FECHADURA CENTRAL EM ZAMC. CROMADO, CONTRA FECHADURA DE PRESSAO	SINAPI	CJ	2,00000000	R\$ 0,00	R\$ 117,52	R\$ 117,52	R\$ 0,00	R\$ 235,04	R\$ 235,04
00011499	MOLA HIDRAULICA DE PISO, PARA PORTAS DE ATE 1100 MM E PESO DE ATE 120 KG, COM COBRO EM ACO INOX	SINAPI	UN	2,00000000	R\$ 0,00	R\$ 633,37	R\$ 633,37	R\$ 0,00	R\$ 1.266,74	R\$ 1.266,74
00005031	VIDRO TEMPERADO INCOLOR PARA PORTA DE ABRIR, E = 10 MM (SEM FERRAGENS E SEM COLOCACAO)	SINAPI	M2	3,78000000	R\$ 0,00	R\$ 356,33	R\$ 356,33	R\$ 0,00	R\$ 1.346,93	R\$ 1.346,92
88316	SERVENTE COM ENCARGOS COMPLEMENTARES	SINAPI	H	6,57000000	R\$ 11,50	R\$ 7,81	R\$ 19,31	R\$ 75,56	R\$ 51,31	R\$ 126,86
88325	VIDRACEIRO COM ENCARGOS COMPLEMENTARES	SINAPI	H	6,76000000	R\$ 12,97	R\$ 7,93	R\$ 20,90	R\$ 87,68	R\$ 53,61	R\$ 141,29
								VALOR:	R\$ 3.116,84	
								FRAÇÃO DE 100%:	R\$ 0,00	
								VALOR BDI (28,82%):	R\$ 898,27	
								VALOR COM BDI:	R\$ 4.015,11	
								QUANTIDADE (UN):	2,00	
91338	PORTA DE ALUMÍNIO DE ABRIR COM LAMBRI, COM GUARNIÇÃO, FIXAÇÃO COM PARAFUSOS - FORNECIMENTO E INSTALAÇÃO. AF_12/2019	SINAPI	M2		R\$ 8,15	R\$ 705,19	R\$ 713,34	R\$ 15,97	R\$ 1.582,17	R\$ 1.598,15
00007568	BUCHA DE NYLON SEM ABA S10, COM PARAFUSO DE 6,10 X 65 MM EM ACO ZINCADO COM ROSCA SOBERBA, CABECA CHATA E FENDA PHILLIPS	SINAPI	UN	4,81660000	R\$ 0,00	R\$ 0,70	R\$ 0,70	R\$ 0,00	R\$ 3,37	R\$ 3,37
00036888	GUARNIÇÃO / MOLDURA / ARREIMATE DE ACABAMENTO PARA ESQUADRIA, EM ALUMINIO PERFIL 25, ACABAMENTO ANODIZADO BRANCO OU BRILHANTE, PARA 1 FACE	SINAPI	M	6,85040000	R\$ 0,00	R\$ 30,18	R\$ 30,18	R\$ 0,00	R\$ 206,75	R\$ 206,74
00004914	PORTA DE ABRIR EM ALUMINIO COM LAMBRI HORIZONTAL/LAMINADA, ACABAMENTO ANODIZADO NATURAL, SEM GUARNICAO/ALIZAR/VISTA	SINAPI	M2	1,00000000	R\$ 0,00	R\$ 463,86	R\$ 463,86	R\$ 0,00	R\$ 463,86	R\$ 463,86
00000142	SELANTE ELASTICO MONOCOMPONENTE A BASE DE POLIURETANO (PU) PARA JUNTAS DIVERSAS	SINAPI	310ML	0,88290000	R\$ 0,00	R\$ 30,59	R\$ 30,59	R\$ 0,00	R\$ 27,01	R\$ 27,00
88309	PEDREIRO COM ENCARGOS COMPLEMENTARES	SINAPI	H	0,35630000	R\$ 17,18	R\$ 7,95	R\$ 25,11	R\$ 6,12	R\$ 2,83	R\$ 8,94
88316	SERVENTE COM ENCARGOS COMPLEMENTARES	SINAPI	H	0,17790000	R\$ 11,50	R\$ 7,81	R\$ 19,31	R\$ 2,05	R\$ 1,39	R\$ 3,43
								VALOR:	R\$ 713,34	
								FRAÇÃO DE 100%:	R\$ 0,00	
								VALOR BDI (28,82%):	R\$ 205,55	
								VALOR COM BDI:	R\$ 918,89	
								QUANTIDADE (M2):	1,96	
102171	INSTALAÇÃO DE VIDRO ARAMADO, E = 6 MM, EM ESQUADRIA DE ALUMÍNIO OU PVC, FIXADO COM BAGUETE. AF_01/2021_P3	SINAPI	M2		R\$ 15,19	R\$ 379,26	R\$ 394,39	R\$ 84,73	R\$ 2.123,85	R\$ 2.208,58
00039432	FITA DE PAPEL REFORCADA COM LAMINA DE METAL PARA REFORCO DE CANTOS DE CHAPA DE GESSO PARA DRYWALL	SINAPI	M	5,21000000	R\$ 0,00	R\$ 2,10	R\$ 2,10	R\$ 0,00	R\$ 10,94	R\$ 10,94



**Vieira COSTA** CNPJ: 73.419.673/0001-54 / EMAIL: vieiracostaconstrucoes@gmail.com  
Rua: Padre Meacir, 102, Quiterianópolis - Ce / Whats: 88-96125-6226  
CONSTRUTORA

020259	PERFIL DE BORRACHA EPDM MACICO *12 X 15* MM PARA ESQUADRIAS	SINAPI	M	5,95000000	R\$ 0,00	R\$ 9,83	R\$ 9,83	R\$ 0,00	R\$ 58,49	R\$ 58,49
034384	VIDRO PLANO ARAMADO E = 6 MM - SEM COLOCACAO	SINAPI	M2	1,00000000	R\$ 0,00	R\$ 300,12	R\$ 300,12	R\$ 0,00	R\$ 300,12	R\$ 300,12
88316	SERVEENTE COM ENCARGOS COMPLEMENTARES	SINAPI	H	0,60900000	R\$ 11,50	R\$ 7,81	R\$ 19,31	R\$ 7,00	R\$ 4,76	R\$ 11,75
88325	VIDRACEIRO COM ENCARGOS COMPLEMENTARES	SINAPI	H	0,62700000	R\$ 12,97	R\$ 7,93	R\$ 20,90	R\$ 8,13	R\$ 4,97	R\$ 13,10
									VALOR:	R\$ 394,39
									FRAÇÃO DE 100%:	R\$ 0,00
									VALOR BDI (28.82%):	R\$ 113,66
									VALOR COM BDI:	R\$ 508,05
									QUANTIDADE (M2):	5,60
92543	TRAMA DE MADEIRA COMPOSTA POR TERÇAS PARA TELHADOS DE ATÉ 2 ÁGUAS PARA TELHA ONDULADA DE FIBROCIMENTO, METÁLICA, PLÁSTICA OU TERMOACÚSTICA, INCLUSO TRANSPORTE VERTICAL. AF_07/2019	SINAPI	M2		R\$ 2,99	R\$ 14,56	R\$ 17,55	R\$ 1.247,01	R\$ 6.072,99	R\$ 7.319,40
93282	GUINCHO ELÉTRICO DE COLUNA, CAPACIDADE 400 KG, COM MOTO FREIO, MOTOR TRIFÁSICO DE 1,25 CV - CHI DIURNO. AF_03/2016	SINAPI	CHI	0,00640000	R\$ 17,02	R\$ 7,18	R\$ 24,20	R\$ 0,11	R\$ 0,05	R\$ 0,19
93281	GUINCHO ELÉTRICO DE COLUNA, CAPACIDADE 400 KG, COM MOTO FREIO, MOTOR TRIFÁSICO DE 1,25 CV - CHP DIURNO. AF_03/2016	SINAPI	CHP	0,00460000	R\$ 17,01	R\$ 8,11	R\$ 25,12	R\$ 0,08	R\$ 0,04	R\$ 0,11
00040568	PREGO DE AÇO POLIDO COM CABECA 22 X 48 (4 1/4 X 5)	SINAPI	KG	0,03000000	R\$ 0,00	R\$ 10,10	R\$ 10,10	R\$ 0,00	R\$ 0,30	R\$ 0,30
00004425	VIGA NAO APARELHADA *6 X 12* CM, EM MACARANDUBA/MASSARANDUBA, ANGELIM OU EQUIVALENTE DA REGIÃO - BRUTA	SINAPI	M	0,63400000	R\$ 0,00	R\$ 20,15	R\$ 20,15	R\$ 0,00	R\$ 12,78	R\$ 12,77
88239	AJUDANTE DE CARPINTEIRO COM ENCARGOS COMPLEMENTARES	SINAPI	H	0,06500000	R\$ 12,35	R\$ 7,79	R\$ 20,14	R\$ 0,80	R\$ 0,51	R\$ 1,30
88262	CARPINTEIRO DE FORMAS COM ENCARGOS COMPLEMENTARES	SINAPI	H	0,11800000	R\$ 17,00	R\$ 7,79	R\$ 24,79	R\$ 2,01	R\$ 0,92	R\$ 2,92
									VALOR:	R\$ 17,55
									FRAÇÃO DE 100%:	R\$ 0,00
									VALOR BDI (28.82%):	R\$ 5,06
									VALOR COM BDI:	R\$ 22,61
									QUANTIDADE (M2):	417,06
000383	FABRICAÇÃO E INSTALAÇÃO DE PONTALETES DE MADEIRA NÃO APARELHADA PARA TELHADOS COM ATÉ 2 ÁGUAS E COM TELHA ONDULADA DE FIBROCIMENTO, ALUMÍNIO OU PLÁSTICA EM EDIFÍCIO RESIDENCIAL DE MÚLTIPLOS PAVIMENTOS, INCLUSO TRANSPORTE VERTICAL. AF_07/2019	SINAPI	M2		R\$ 3,67	R\$ 15,48	R\$ 19,15	R\$ 1.530,61	R\$ 6.456,10	R\$ 7.986,70
93274	GRUA ASCENSIONAL, LANÇA DE 30 M, CAPACIDADE DE 1,0 T A 30 M, ALTURA ATÉ 39 M - CHI DIURNO. AF_05/2023	SINAPI	CHI	0,00430000	R\$ 31,03	R\$ 36,07	R\$ 67,10	R\$ 0,13	R\$ 0,16	R\$ 0,28
93272	GRUA ASCENSIONAL, LANÇA DE 30 M, CAPACIDADE DE 1,0 T A 30 M, ALTURA ATE 39 M - CHP DIURNO. AF_05/2023	SINAPI	CHP	0,00300000	R\$ 31,02	R\$ 65,02	R\$ 96,04	R\$ 0,09	R\$ 0,20	R\$ 0,28
00004430	CAIBRO NAO APARELHADO *5 X 6* CM, EM MACARANDUBA/MASSARANDUBA, ANGELIM OU EQUIVALENTE DA REGIÃO - BRUTA	SINAPI	M	0,55600000	R\$ 0,00	R\$ 9,53	R\$ 9,53	R\$ 0,00	R\$ 5,30	R\$ 5,29
00005075	PREGO DE AÇO POLIDO COM CABECA 18 X 30 (2 3/4 X 10)	SINAPI	KG	0,12000000	R\$ 0,00	R\$ 10,02	R\$ 10,02	R\$ 0,00	R\$ 1,20	R\$ 1,20



Vieira  
**COSTA**  
CONSTRUTORA

CNPJ: 73.419.673/0001-54 / EMAIL: vieiracostaconstrucoes@gmail.com  
Rua: Padre Meacir, 102, Quiterianópolis - Co / Whats: 88-9629-828

00004425	VIGA NAO APARELHADA *6 X 12* CM, EM MACARANDUBA/MASSARANDUBA, ANGELIM OU EQUIVALENTE DA REGIAO - BRUTA	SINAPI	M	0,22200000	R\$ 0,00	R\$ 20,15	R\$ 20,15	R\$ 0,00	R\$ 4,47	R\$ 4,47
00004472	VIGA NAO APARELHADA *6 X 16* CM, EM MACARANDUBA/MASSARANDUBA, ANGELIM OU EQUIVALENTE DA REGIAO - BRUTA	SINAPI	M	0,09900000	R\$ 0,00	R\$ 25,18	R\$ 15,18	R\$ 0,00	R\$ 2,49	R\$ 2,49
88239	AJUDANTE DE CARPINTEIRO COM ENCARGOS COMPLEMENTARES	SINAPI	H	0,05900000	R\$ 12,35	R\$ 7,79	R\$ 20,14	R\$ 0,73	R\$ 0,46	R\$ 1,11
88262	CARPINTEIRO DE FORMAS COM ENCARGOS COMPLEMENTARES	SINAPI	H	0,18000000	R\$ 17,00	R\$ 7,79	R\$ 24,79	R\$ 2,72	R\$ 1,25	R\$ 3,96
VALOR:										R\$ 19,13
FRAÇÃO DE 100%:										R\$ 0,00
VALOR BDI (28.82%):										R\$ 5,52
VALOR COM BDI:										R\$ 24,67
QUANTIDADE (M2):										417,06
94213	TELHAMENTO COM TELHA DE AÇO/ALUMÍNIO E = 8,5 MM, COM ATÉ 2 ÁGUAS, INCLUI ICAMENTO. AF_07/2019	SINAPI	M2		R\$ 2,88	R\$ 49,62	R\$ 52,50	R\$ 1.117,72	R\$ 20.894,52	R\$ 21.812,24
93282	GUINCHO ELÉTRICO DE COLUNA, CAPACIDADE 400 KG, COM MOTO FREIO, MOTOR TRIFÁSICO DE 1,25 CV - CHI DIURNO. AF_03/2016	SINAPI	CHI	0,00130000	R\$ 17,02	R\$ 7,18	R\$ 24,20	R\$ 0,02	R\$ 0,01	R\$ 0,08
93281	GUINCHO ELÉTRICO DE COLUNA, CAPACIDADE 400 KG, COM MOTO FREIO, MOTOR TRIFÁSICO DE 1,25 CV - CHP DIURNO. AF_03/2016	SINAPI	CHP	0,00090000	R\$ 17,01	R\$ 8,11	R\$ 25,12	R\$ 0,02	R\$ 0,01	R\$ 0,02
00011029	HASTE RETA PARA GANCHO DE FERRO GALVANIZADO, COM ROSCA 1/4 " X 30 CM PARA FIXAÇÃO DE TELHA METÁLICA, INCLUI PORÇA E ARRUELAS DE VEDAÇÃO	SINAPI	CJ	4,15000000	R\$ 0,00	R\$ 1,46	R\$ 1,46	R\$ 0,00	R\$ 6,06	R\$ 6,06
00007243	TELHA TRAPEZOIDAL EM AÇO ZINCADO, SEM PINTURA, ALTURA DE APROXIMADAMENTE 40 MM, ESPESSURA DE 0,50 MM E LARGURA ÚTIL DE 980 MM	SINAPI	M2	1,16800000	R\$ 0,00	R\$ 36,11	R\$ 36,11	R\$ 0,00	R\$ 42,10	R\$ 42,10
88316	SERVENTE COM ENCARGOS COMPLEMENTARES	SINAPI	H	0,09700000	R\$ 11,50	R\$ 7,81	R\$ 19,31	R\$ 1,12	R\$ 0,76	R\$ 1,87
88323	TELHADISTA COM ENCARGOS COMPLEMENTARES	SINAPI	H	0,09100000	R\$ 16,80	R\$ 7,79	R\$ 24,59	R\$ 1,53	R\$ 0,71	R\$ 2,23
VALOR:										R\$ 63,80
FRAÇÃO DE 100%:										R\$ 0,00
VALOR BDI (28.82%):										R\$ 15,07
VALOR COM BDI:										R\$ 67,37
QUANTIDADE (M2):										417,06
94231	RUFO EM CHAPA DE AÇO GALVANIZADO NÚMERO 24, CORTE DE 25 CM, INCLUI TRANSPORTE VERTICAL. AF_07/2019	SINAPI	M		R\$ 4,78	R\$ 32,62	R\$ 37,40	R\$ 814,42	R\$ 5.537,80	R\$ 6.372,21
93282	GUINCHO ELÉTRICO DE COLUNA, CAPACIDADE 400 KG, COM MOTO FREIO, MOTOR TRIFÁSICO DE 1,25 CV - CHI DIURNO. AF_03/2016	SINAPI	CHI	0,01830000	R\$ 17,02	R\$ 7,18	R\$ 24,20	R\$ 0,31	R\$ 0,13	R\$ 0,44
93281	GUINCHO ELÉTRICO DE COLUNA, CAPACIDADE 400 KG, COM MOTO FREIO, MOTOR TRIFÁSICO DE 1,25 CV - CHP DIURNO. AF_03/2016	SINAPI	CHP	0,01320000	R\$ 17,01	R\$ 8,11	R\$ 25,12	R\$ 0,22	R\$ 0,11	R\$ 0,33
00005061	PREGO DE AÇO POLIDO COM CABEÇA 18 X 27 (2 1/2 X 10)	SINAPI	KG	0,00600000	R\$ 0,00	R\$ 9,86	R\$ 9,86	R\$ 0,00	R\$ 0,06	R\$ 0,05
00005104	REBITE DE REPUNO EM ALUMÍNIO VAZADO, DIÂMETRO 3,2 X 8 MM DE COMPRIMENTO (1KG = 1025 UNIDADES)	SINAPI	KG	0,00120000	R\$ 0,00	R\$ 46,14	R\$ 46,14	R\$ 0,00	R\$ 0,06	R\$ 0,05
00040873	RUFO INTERNO/EXTERNO DE CHAPA DE AÇO GALVANIZADA NUM 24, CORTE 25 CM	SINAPI	M	1,05000000	R\$ 0,00	R\$ 16,62	R\$ 16,62	R\$ 0,00	R\$ 17,45	R\$ 17,45



**Vieira COSTA** CNPJ: 73.419.673/0001-54 / EMAIL: vieiracostaconstrucoes@gmail.com  
Rua: Padre Meacir, 102, Quiterianópolis - Ce / Whats: 88.9679.026  
CONSTRUTORA

000142	SELANTE ELASTICO MONOCOMPONENTE A BASE DE POLIURETANO (PU) PARA JUNTAS DIVERSAS	SINAPI	310ML	0,19800000	R\$ 0,00	R\$ 30,59	R\$ 30,59	R\$ 0,00	R\$ 6,06	R\$ 6,05
013388	SOLDA EM BARRA DE ESTANHO-CHUMBO 50/50	SINAPI	KG	0,04500000	R\$ 0,00	R\$ 139,91	R\$ 139,91	R\$ 0,00	R\$ 6,30	R\$ 6,29
88316	SERVEnte COM ENCARGOS COMPLEMENTARES	SINAPI	H	0,20700000	R\$ 11,50	R\$ 7,81	R\$ 19,31	R\$ 2,38	R\$ 1,62	R\$ 3,99
88323	TELHADISTA COM ENCARGOS COMPLEMENTARES	SINAPI	H	0,11200000	R\$ 16,80	R\$ 7,79	R\$ 24,59	R\$ 1,88	R\$ 0,87	R\$ 2,75
VALOR: R\$ 97,40										
FRAÇÃO DE 100%: R\$ 0,00										
VALOR BDI (28,82%): R\$ 10,78										
VALOR COM BDI: R\$ 48,18										
QUANTIDADE (M): 170,38										
301966	CHAPIM SOBRE MUROS LINEARES, EM GRANITO OU MÁRMORE, L = 25 CM, ASSENTADO COM ARGAMASSA 1:6 COM ADITIVO. AF_11/2020	SINAPI	M		R\$ 8,71	R\$ 100,25	R\$ 108,94	R\$ 4.147,35	R\$ 47.725,51	R\$ 51.872,87
91693	SERRA CIRCULAR DE BANCADA COM MOTOR ELÉTRICO POTÊNCIA DE 5HP, COM COIFA PARA DISCO 10" - CHI DIURNO. AF_08/2015	SINAPI	CHI	0,17900000	R\$ 21,52	R\$ 6,82	R\$ 28,34	R\$ 3,85	R\$ 1,22	R\$ 5,07
91692	SERRA CIRCULAR DE BANCADA COM MOTOR ELÉTRICO POTÊNCIA DE 5HP, COM COIFA PARA DISCO 10" - CHP DIURNO. AF_08/2015	SINAPI	CHP	0,00900000	R\$ 21,52	R\$ 7,89	R\$ 29,41	R\$ 0,19	R\$ 0,07	R\$ 0,26
00004825	PEITORIL/ SOLEIRA EM MÁRMORE, POLIDO, BRANCO COMUM, L= *25* CM, E= *13* CM, CORTE RETO	SINAPI	M	1,04000000	R\$ 0,00	R\$ 91,08	R\$ 91,08	R\$ 0,00	R\$ 94,72	R\$ 94,72
88274	MARMORISTA/GRANITEIRO COM ENCARGOS COMPLEMENTARES	SINAPI	H	0,18900000	R\$ 16,68	R\$ 7,93	R\$ 24,61	R\$ 3,15	R\$ 1,50	R\$ 4,65
88316	SERVEnte COM ENCARGOS COMPLEMENTARES	SINAPI	H	0,09400000	R\$ 11,50	R\$ 7,81	R\$ 19,31	R\$ 1,08	R\$ 0,73	R\$ 1,81
87283	ARGAMASSA TRAÇO 1:6 (EM VOLUME DE CIMENTO E AREIA MÉDIA ÚMIDA) COM ADIÇÃO DE PLASTIFICANTE PARA EMBOÇO/MASSA ÚNICA/ASSENTAMENTO DE ALVENARIA DE VEDAÇÃO, PREPARO MECÂNICO COM BETONEIRA 400 L. AF_08/2019	SINAPI	M3	0,00600000	R\$ 73,01	R\$ 333,46	R\$ 406,47	R\$ 0,44	R\$ 2,00	R\$ 2,43
VALOR: R\$ 108,94										
FRAÇÃO DE 100%: R\$ 0,00										
VALOR BDI (28,82%): R\$ 31,40										
VALOR COM BDI: R\$ 140,34										
QUANTIDADE (M): 476,16										
100324	LASTRO COM MATERIAL GRANULAR (PEDRA BRITADA N.1 E PEDRA BRITADA N.2), APLICADO EM PISOS OU LAJES SOBRE SOLO, ESPESSURA DE *10 CM*. AF_07/2019	SINAPI	M3		R\$ 21,65	R\$ 101,95	R\$ 123,60	R\$ 5.170,02	R\$ 24.945,65	R\$ 29.515,68
91278	PLACA VIBRATÓRIA REVERSÍVEL COM MOTOR 4 TEMPOS A GASOLINA, FORÇA CENTRÍFUGA DE 25 KN (2500 KGF), POTÊNCIA 5,5 CV - CHI DIURNO. AF_08/2015	SINAPI	CHI	0,03000000	R\$ 0,00	R\$ 0,46	R\$ 0,46	R\$ 0,00	R\$ 0,01	R\$ 0,01
91277	PLACA VIBRATÓRIA REVERSÍVEL COM MOTOR 4 TEMPOS A GASOLINA, FORÇA CENTRÍFUGA DE 25 KN (2500 KGF), POTÊNCIA 5,5 CV - CHP DIURNO. AF_08/2015	SINAPI	CHP	0,03200000	R\$ 0,00	R\$ 7,41	R\$ 7,41	R\$ 0,00	R\$ 0,24	R\$ 0,23
00004721	PEDRA BRITADA N. 1 (9,5 a 19 MM) POSTO PEDREIRA/FORNECEDOR, SEM FRETE	SINAPI	M3	0,56500000	R\$ 0,00	R\$ 80,22	R\$ 80,22	R\$ 0,00	R\$ 45,32	R\$ 45,32
00004718	PEDRA BRITADA N. 2 (19 a 38 MM) POSTO PEDREIRA/FORNECEDOR, SEM FRETE	SINAPI	M3	0,56500000	R\$ 0,00	R\$ 80,65	R\$ 80,65	R\$ 0,00	R\$ 45,57	R\$ 45,56
88309	PEDREIRO COM ENCARGOS COMPLEMENTARES	SINAPI	H	1,03000000	R\$ 17,18	R\$ 7,93	R\$ 25,11	R\$ 17,70	R\$ 8,17	R\$ 25,86
88316	SERVEnte COM ENCARGOS COMPLEMENTARES	SINAPI	H	0,34300000	R\$ 11,50	R\$ 7,81	R\$ 19,31	R\$ 3,94	R\$ 2,68	R\$ 6,62




**Vieira  
COSTA**  
CONSTRUTORA

CNPJ: 73.419.673/0001-54 / EMAIL: vieiracostaconstrucoes@gmail.com  
Rua: Padre Meacir, 102, Quiterianópolis - Ce/ Whats: 88.9828.426

										VALOR:	R\$ 123,60
										FRAÇÃO DE 100%:	R\$ 0,00
										VALOR BDI (28.82%):	R\$ 35,62
										VALOR COM BDI:	R\$ 159,22
										QUANTIDADE (M3):	258,80
98546	IMPERMEABILIZAÇÃO DE SUPERFÍCIE COM MANTA ASFÁLTICA, UMA CAMADA, INCLUSIVE APLICAÇÃO DE PRIMER ASFÁLTICO, E=4MM. AF_09/2023	SINAPI	M2		R\$ 18,46	R\$ 82,35	R\$ 100,81	R\$ 5.478,99	R\$ 24.441,48	R\$ 29.920,47	
00004226	GAS DE COZINHA - GLP	SINAPI	KG	0,26000000	R\$ 0,00	R\$ 5,79	R\$ 5,79	R\$ 0,00	R\$ 1,51	R\$ 1,50	
00004015	MANTA ASFÁLTICA ELASTOMÉRICA EM POLIÉSTER 4 MM, TIPO III, CLASSE B, ACABAMENTO PP (NBR 9952)	SINAPI	M2	1,13190000	R\$ 0,00	R\$ 56,90	R\$ 56,90	R\$ 0,00	R\$ 64,41	R\$ 64,40	
00000511	PRIMER PARA MANTA ASFÁLTICA A BASE DE ASFALTO MODIFICADO DILUIDO EM SOLVENTE, APLICAÇÃO A FRIO	SINAPI	L	0,58720000	R\$ 0,00	R\$ 12,65	R\$ 12,65	R\$ 0,00	R\$ 7,43	R\$ 7,42	
88243	AJUDANTE ESPECIALIZADO COM ENCARGOS COMPLEMENTARES	SINAPI	H	0,21020000	R\$ 11,64	R\$ 7,81	R\$ 19,45	R\$ 2,45	R\$ 1,64	R\$ 4,09	
88270	IMPERMEABILIZADOR COM ENCARGOS COMPLEMENTARES	SINAPI	H	0,93240000	R\$ 17,18	R\$ 7,99	R\$ 25,17	R\$ 16,02	R\$ 7,39	R\$ 23,41	
										VALOR:	R\$ 100,81
										FRAÇÃO DE 100%:	R\$ 0,00
										VALOR BDI (28.82%):	R\$ 29,05
										VALOR COM BDI:	R\$ 129,86
										QUANTIDADE (M2):	294,80
98554	IMPERMEABILIZAÇÃO DE SUPERFÍCIE COM MEMBRANA A BASE DE RESINA ACRÍLICA, 3 DEMÃOS. AF_09/2023	SINAPI	M2		R\$ 11,29	R\$ 90,19	R\$ 41,48	R\$ 1.575,41	R\$ 4.212,71	R\$ 5.788,12	
00043147	MEMBRANA IMPERMEABILIZANTE ACRÍLICA MONOCOMPONENTE	SINAPI	KG	1,20000000	R\$ 0,00	R\$ 20,55	R\$ 20,55	R\$ 0,00	R\$ 24,66	R\$ 24,66	
88243	AJUDANTE ESPECIALIZADO COM ENCARGOS COMPLEMENTARES	SINAPI	H	0,12860000	R\$ 11,64	R\$ 7,81	R\$ 19,45	R\$ 1,50	R\$ 1,00	R\$ 2,50	
88270	IMPERMEABILIZADOR COM ENCARGOS COMPLEMENTARES	SINAPI	H	0,57030000	R\$ 17,18	R\$ 7,99	R\$ 25,17	R\$ 9,80	R\$ 4,52	R\$ 14,32	
										VALOR:	R\$ 41,48
										FRAÇÃO DE 100%:	R\$ 0,00
										VALOR BDI (28.82%):	R\$ 11,95
										VALOR COM BDI:	R\$ 53,43
										QUANTIDADE (M2):	139,54
87884	CHAPISCO APLICADO NO TETO OU EM ALVENARIA E ESTRUTURA, COM BOLO PARA TEXTURA ACRÍLICA. ARGAMASSA INDUSTRIALIZADA COM PREPARO MANUAL. AF_10/2022	SINAPI	M2		R\$ 1,11	R\$ 8,31	R\$ 9,42	R\$ 729,11	R\$ 5.458,51	R\$ 6.187,62	
88309	PEDREIRO COM ENCARGOS COMPLEMENTARES	SINAPI	H	0,03890000	R\$ 17,18	R\$ 7,99	R\$ 25,17	R\$ 0,67	R\$ 0,31	R\$ 0,97	
88316	SERVENTE COM ENCARGOS COMPLEMENTARES	SINAPI	H	0,01460000	R\$ 11,50	R\$ 7,81	R\$ 19,31	R\$ 0,17	R\$ 0,11	R\$ 0,28	
87401	ARGAMASSA INDUSTRIALIZADA PARA CHAPISCO ROLADO, PREPARO MANUAL. AF_08/2019	SINAPI	M3	0,00150000	R\$ 181,51	R\$ 5.270,30	R\$ 5.451,81	R\$ 0,27	R\$ 7,91	R\$ 8,17	
										VALOR:	R\$ 9,42
										FRAÇÃO DE 100%:	R\$ 0,00
										VALOR BDI (28.82%):	R\$ 2,71





**Vieira COSTA** CNPJ: 73.419.673/0001-54 / EMAIL: vieiracostaconstrucoes@gmail.com  
Rua: Padre Meacir, 102, Quiterianópolis - Ce / Whats: 88.96129-0226  
CONSTRUTORA

										VALOR COM BDI:		RS 12,13
										QUANTIDADE (M2):		656,86
96113	FORRO EM PLACAS DE GESSO, PARA AMBIENTES COMERCIAIS. AF_06/2023_PS	SINAPI	M2		RS 18,56	RS 21,02	RS 30,58	RS 12.270,76	RS 15.897,17	RS 28.167,92		
0000345	ARAME GALVANIZADO 18 BWG, D = 1,24MM (0,009 KG/M)	SINAPI	KG	0,02170000	RS 0,00	RS 18,16	RS 18,16	RS 0,00	RS 0,39	RS 0,39		
0003315	GESSO EM PO PARA REVESTIMENTOS/MOLDURAS/SANCAS E USO GERAL	SINAPI	KG	1,81270000	RS 0,00	RS 0,60	RS 0,60	RS 0,00	RS 1,09	RS 1,08		
00040547	PARAFUSO ZINCADO, AUTOBROCANTE, FLANGEADO, 4,2 MM X 19 MM	SINAPI	CENTO	0,02930000	RS 0,00	RS 28,57	RS 28,57	RS 0,00	RS 0,84	RS 0,83		
00004812	PLACA DE GESSO PARA FORRO, 60 X 60 CM, ESPESSURA DE 12 MM (SEM COLOCAÇÃO)	SINAPI	M2	1,04140000	RS 0,00	RS 8,45	RS 8,45	RS 0,00	RS 8,80	RS 8,79		
00020250	SISAL EM FIBRA / ESTOPA SISAL PARA GESSO	SINAPI	KG	0,00780000	RS 0,00	RS 20,39	RS 20,39	RS 0,00	RS 0,16	RS 0,15		
88269	GESSEIRO COM ENCARGOS COMPLEMENTARES	SINAPI	H	0,78670000	RS 17,00	RS 7,99	RS 24,99	RS 13,37	RS 6,24	RS 19,61		
88316	SERVENTE COM ENCARGOS COMPLEMENTARES	SINAPI	H	0,45220000	RS 11,50	RS 7,81	RS 19,31	RS 5,20	RS 3,53	RS 8,73		
										VALOR:		RS 90,58
										FRAÇÃO DE 100%:		RS 0,00
										VALOR BDI (28,82%):		RS 11,41
										VALOR COM BDI:		RS 90,99
										QUANTIDADE (M2):		661,14
87876	CHAPISCO APLICADO EM ALVENARIAS E ESTRUTURAS DE CONCRETO INTERNAS, COM COLHER DE PEDREIRO. ARGAMASSA TRAÇO 1:3 COM PREPARO MANUAL. AF_10/2022	SINAPI	M2		RS 1,52	RS 2,34	RS 4,26	RS 7.279,45	RS 8.871,83	RS 16.151,28		
88309	PEDREIRO COM ENCARGOS COMPLEMENTARES	SINAPI	H	0,06810000	RS 17,18	RS 7,99	RS 25,11	RS 1,17	RS 0,54	RS 1,70		
88316	SERVENTE COM ENCARGOS COMPLEMENTARES	SINAPI	H	0,02550000	RS 11,50	RS 7,81	RS 19,31	RS 0,29	RS 0,20	RS 0,49		
87377	ARGAMASSA TRAÇO 1:3 (EM VOLUME DE CIMENTO E AREIA GROSSA ÚMIDA) PARA CHAPISCO CONVENCIONAL, PREPARO MANUAL. AF_08/2019	SINAPI	M3	0,00370000	RS 126,76	RS 432,76	RS 559,52	RS 0,47	RS 1,60	RS 2,07		
										VALOR:		RS 4,26
										FRAÇÃO DE 100%:		RS 0,00
										VALOR BDI (28,82%):		RS 1,23
										VALOR COM BDI:		RS 5,49
										QUANTIDADE (M2):		3.791,58
89173	(COMPOSIÇÃO REPRESENTATIVA) DO SERVIÇO DE EMBOÇO/MASSA ÚNICA, APLICADO MANUALMENTE, TRAÇO 1:2:8, EM BETONIERA DE 400L, PAREDES INTERNAS, COM EXECUÇÃO DE TALISCAS, EDIFICAÇÃO HABITACIONAL UNIFAMILIAR (CASAS) E EDIFICAÇÃO PÚBLICA PADRÃO. AF_12/2014	SINAPI	M2		RS 13,09	RS 20,84	RS 33,87	RS 51.482,51	RS 82.308,41	RS 133.770,92		
87531	EMBOÇO, PARA RECEBIMENTO DE CERÂMICA, EM ARGAMASSA TRAÇO 1:2:8, PREPARO MECÂNICO COM BETONIERA 400L, APLICADO MANUALMENTE EM FACES INTERNAS DE PAREDES, PARA AMBIENTE COM ÁREA ENTRE 5M2 E 10M2, ESPESSURA DE 20MM, COM EXECUÇÃO DE TALISCAS. AF_06/2014	SINAPI	M2	0,15400000	RS 12,06	RS 20,35	RS 32,41	RS 1,86	RS 3,13	RS 4,99		



**Vieira COSTA** CNPJ: 73.419.673/0001-54 / EMAIL: vieiracostaconstrucoes@gmail.com  
 Rua: Padre Moacir, 102, Quiterianópolis - Ce / Whats: 88-96129-6226  
 CONSTRUTORA

87527	EMBOÇO, PARA RECEBIMENTO DE CERÂMICA, EM ARGAMASSA TRAÇO 1:2:8, PREPARO MECÂNICO COM BETONEIRA 400L, APLICADO MANUALMENTE EM FACES INTERNAS DE PAREDES, PARA AMBIENTE COM ÁREA MENOR QUE 5M2, ESPESSURA DE 20MM, COM EXECUÇÃO DE TALISCAS. AF_06/2014	SINAPI	M2	0,11210000	R\$ 15,24	R\$ 21,96	R\$ 37,20	R\$ 1,71	R\$ 2,46	R\$ 4,17
87529	MASSA ÚNICA, PARA RECEBIMENTO DE PINTURA, EM ARGAMASSA TRAÇO 1:2:8, PREPARO MECÂNICO COM BETONEIRA 400L, APLICADA MANUALMENTE EM FACES INTERNAS DE PAREDES, ESPESSURA DE 20MM, COM EXECUÇÃO DE TALISCAS. AF_06/2014	SINAPI	M2	0,73900000	R\$ 12,89	R\$ 20,78	R\$ 33,67	R\$ 9,46	R\$ 15,25	R\$ 24,71

VALOR:	R\$ 33,87
FRAÇÃO DE 100%:	R\$ 0,00
VALOR BDI (28.82%):	R\$ 9,78
VALOR COM BDI:	R\$ 43,65
QUANTIDADE (M2):	3.940,54

87273	REVESTIMENTO CERÂMICO PARA PAREDES INTERNAS COM PLACAS TIPO ESMALTADA EXTRA DE DIMENSÕES 33X45 CM APLICADAS NA ALTURA INTEIRA DAS PAREDES. AF_02/2023_P2	SINAPI	M2		R\$ 15,48	R\$ 38,58	R\$ 54,06	R\$ 13.740,87	R\$ 34.232,42	R\$ 47.973,29
00001981	ARGAMASSA COLANTE AC I PARA CERAMICAS	SINAPI	KG	6,85000000	R\$ 0,00	R\$ 0,79	R\$ 0,79	R\$ 0,00	R\$ 5,41	R\$ 5,41
00034857	REJUNTE CIMENTICIO, QUALQUER COR	SINAPI	KG	0,22200000	R\$ 0,00	R\$ 4,80	R\$ 4,80	R\$ 0,00	R\$ 1,02	R\$ 1,02
00000536	REVESTIMENTO EM CERAMICA ESMALTADA EXTRA, PEI MENOR OU IGUAL A 3, FORMATO MENOR OU IGUAL A 2025 CM2	SINAPI	M2	1,07980000	R\$ 0,00	R\$ 22,41	R\$ 22,41	R\$ 0,00	R\$ 24,20	R\$ 24,19
88256	AZULEJISTA OU LADRILHISTA COM ENCARGOS COMPLEMENTARES	SINAPI	H	0,69700000	R\$ 17,06	R\$ 7,98	R\$ 24,99	R\$ 11,89	R\$ 5,59	R\$ 17,41
88316	SERVEENTE COM ENCARGOS COMPLEMENTARES	SINAPI	H	0,31380000	R\$ 11,50	R\$ 7,81	R\$ 19,31	R\$ 9,61	R\$ 2,45	R\$ 6,05

VALOR:	R\$ 54,06
FRAÇÃO DE 100%:	R\$ 0,00
VALOR BDI (28.82%):	R\$ 15,59
VALOR COM BDI:	R\$ 69,67
QUANTIDADE (M2):	887,08


C0385	BATE-MACAS EM AÇO INOXIDÁVEL CONTRA IMPACTO EM PAREDE	SEINFRA	M		R\$ 88,6400	R\$ 291,1900	R\$ 979,8900	R\$ 12.510,8200	R\$ 40.440,4700	R\$ 52.750,7900
10109	AREIA MEDIA	SEINFRA	M3	0,00390000	R\$ 0,0000	R\$ 63,7000	R\$ 63,7000	R\$ 0,0000	R\$ 0,2102	R\$ 0,2102
10535	CHAPA AÇO INOX, N.300	SEINFRA	M2	0,30000000	R\$ 0,0000	R\$ 777,5000	R\$ 777,5000	R\$ 0,0000	R\$ 233,2500	R\$ 233,2500
10805	CIMENTO PORTLAND	SEINFRA	KG	3,50000000	R\$ 0,0000	R\$ 0,5400	R\$ 0,5400	R\$ 0,0000	R\$ 1,8900	R\$ 1,8900
11621	PERFIL BATELENTE DE AÇO (14/24)X44MM CHAPA 20 (OIVISÓRIA)	SEINFRA	KG	1,75000000	R\$ 0,0000	R\$ 3,0700	R\$ 3,0700	R\$ 0,0000	R\$ 5,3725	R\$ 5,3725
11872	SOLDA 50X50	SEINFRA	KG	0,45000000	R\$ 0,0000	R\$ 112,1400	R\$ 112,1400	R\$ 0,0000	R\$ 50,4630	R\$ 50,4630
12391	PEDREIRO	SEINFRA	H	1,20000000	R\$ 24,1600	R\$ 0,0000	R\$ 24,1600	R\$ 28,9920	R\$ 0,0000	R\$ 28,9920
12543	SERVEENTE	SEINFRA	H	1,20000000	R\$ 18,4600	R\$ 0,0000	R\$ 18,4600	R\$ 22,1520	R\$ 0,0000	R\$ 22,1520
11879	SOLDADOR	SEINFRA	H	1,50000000	R\$ 25,0000	R\$ 0,0000	R\$ 25,0000	R\$ 37,5000	R\$ 0,0000	R\$ 37,5000

VALOR:	R\$ 979,89
FRAÇÃO DE 100%:	R\$ 0,00
VALOR BDI (28.82%):	R\$ 109,47



**Vieira COSTA** CNPJ: 73.419.673/0001-54 / EMAIL: vieiracostaconstrucoes@gmail.com  
Rua: Padre Meacr, 102, Quiterianópolis - Ce / Whats: 88.96124026  
CONSTRUTORA

										VALOR COM BDI:	R\$ 489,30
										QUANTIDADE (M):	138,88
95241	LASTRO DE CONCRETO MAGRO, APLICADO EM PISOS, LAJES SOBRE SOLO OU RADIEIS, ESPESSURA DE 5 CM. AF_07/2016	SINAPI	M2		R\$ 8,16	R\$ 19,00	R\$ 27,16	R\$ 5.148,74	R\$ 11.976,83	R\$ 17.120,58	
88309	PEDREIRO COM ENCARGOS COMPLEMENTARES	SINAPI	H	0,27180000	R\$ 17,18	R\$ 7,93	R\$ 25,11	R\$ 4,67	R\$ 2,16	R\$ 6,82	
88316	SERVEANTE COM ENCARGOS COMPLEMENTARES	SINAPI	H	0,07410000	R\$ 11,50	R\$ 7,81	R\$ 19,31	R\$ 0,85	R\$ 0,58	R\$ 1,43	
94968	CONCRETO MAGRO PARA LASTRO, TRAÇO 1:4,5:4,5 (EM MASSA SECA DE CIMENTO/ÁREA MÉDIA/ BRITA 1) - PREPARO MECÂNICO COM BETONEIRA 600 L. AF_05/2021	SINAPI	M3	0,05650000	R\$ 46,67	R\$ 288,19	R\$ 334,86	R\$ 2,64	R\$ 16,28	R\$ 18,91	
										VALOR:	R\$ 27,16
										FRAÇÃO DE 100%:	R\$ 0,00
										VALOR BDI (28.82%):	R\$ 7,83
										VALOR COM BDI:	R\$ 34,99
										QUANTIDADE (M2):	630,36
98679	PISO CIMENTADO, TRAÇO 1:3 (CIMENTO E AREIA), ACABAMENTO LISO, ESPESSURA 2,0 CM, PREPARO MECÂNICO DA ARGAMASSA. AF_08/2020	SINAPI	M2		R\$ 10,43	R\$ 21,60	R\$ 32,03	R\$ 9.676,12	R\$ 20.098,75	R\$ 29.714,87	
00001379	CIMENTO PORTLAND COMPOSTO CP II-32	SINAPI	KG	0,50000000	R\$ 0,00	R\$ 0,58	R\$ 0,58	R\$ 0,00	R\$ 0,29	R\$ 0,29	
00003671	JUNTA PLÁSTICA DE DILATAÇÃO PARA PISOS, COR CINZA, 17 X 3 MM (ALTURA X ESPESSURA)	SINAPI	M	1,67000000	R\$ 0,00	R\$ 0,98	R\$ 0,98	R\$ 0,00	R\$ 1,64	R\$ 1,63	
88309	PEDREIRO COM ENCARGOS COMPLEMENTARES	SINAPI	H	0,35400000	R\$ 17,18	R\$ 7,93	R\$ 25,11	R\$ 6,08	R\$ 2,81	R\$ 8,88	
88316	SERVEANTE COM ENCARGOS COMPLEMENTARES	SINAPI	H	0,17700000	R\$ 11,50	R\$ 7,81	R\$ 19,31	R\$ 2,04	R\$ 1,38	R\$ 3,41	
87298	ARGAMASSA TRAÇO 1:3 (EM VOLUME DE CIMENTO E ÁREA MÉDIA ÚMIDA) PARA CONTRAPISO, PREPARO MECÂNICO COM BETONEIRA 400 L. AF_08/2019	SINAPI	M3	0,08100000	R\$ 74,54	R\$ 500,34	R\$ 574,88	R\$ 2,31	R\$ 15,51	R\$ 17,82	
										VALOR:	R\$ 32,89
										FRAÇÃO DE 100%:	R\$ 0,00
										VALOR BDI (28.82%):	R\$ 9,29
										VALOR COM BDI:	R\$ 41,28
										QUANTIDADE (M2):	827,72
87263	REVESTIMENTO CERÂMICO PARA PISO COM PLACAS TIPO PORCELANATO DE DIMENSÕES 60X60 CM APLICADA EM AMBIENTES DE ÁREA MAIOR QUE 10 M². AF_02/2002 - RE	SINAPI	M2		R\$ 10,80	R\$ 90,55	R\$ 101,35	R\$ 6.779,38	R\$ 56.840,05	R\$ 63.619,42	
837595	ARGAMASSA COLANTE TIPO AC III	SINAPI	KG	9,13000000	R\$ 0,00	R\$ 2,41	R\$ 2,41	R\$ 0,00	R\$ 22,00	R\$ 22,00	
30038195	PISO EM PORCELANATO, BORDA RETA, EXTRA, LISO, MONOCOLOR, ACETINADO OU POLIDO, FORMATO MAIOR QUE 2025 CM2	SINAPI	M2	1,06900000	R\$ 0,00	R\$ 58,45	R\$ 58,45	R\$ 0,00	R\$ 62,48	R\$ 62,48	
00034357	REJUNTE CIMENTÍCIO, QUALQUER COR	SINAPI	KG	0,14100000	R\$ 0,00	R\$ 4,60	R\$ 4,60	R\$ 0,00	R\$ 0,65	R\$ 0,64	
88256	AZULELISTA OU LADRIHISTA COM ENCARGOS COMPLEMENTARES	SINAPI	H	0,52030000	R\$ 17,06	R\$ 7,93	R\$ 24,99	R\$ 8,88	R\$ 4,13	R\$ 13,00	
88316	SERVEANTE COM ENCARGOS COMPLEMENTARES	SINAPI	H	0,16740000	R\$ 11,50	R\$ 7,81	R\$ 19,31	R\$ 1,93	R\$ 1,31	R\$ 3,23	
										VALOR:	R\$ 181,95
										FRAÇÃO DE 100%:	R\$ 0,00
										VALOR BDI (28.82%):	R\$ 29,21



**Vieira COSTA** CNPJ: 73.419.673/0001-54 / EMAIL: vieiracostaconstrucoes@gmail.com  
 Rua: Padre Meacir, 102, Quiliterianópolis - Ce / Whats: 88.96128-626  
 CONSTRUTORA

										VALOR COM BDI:	R\$ 130,56
										QUANTIDADE (M2):	627,72
87260	REVESTIMENTO CERÂMICO PARA PISO COM FOLHAS TIPO PORCELANATO DE DIMENSÕES 45X45 CM APLICADA EM AMBIENTES DE ÁREA MAIOR QUE 10 M². AF_08/2015	SINAPI	M2		R\$ 10,13	R\$ 80,43	R\$ 90,56	R\$ 32,42	R\$ 257,87	R\$ 289,77	
00037595	ARGAMASSA COLANTE TIPO AC III	SINAPI	KG	9,13000000	R\$ 0,00	R\$ 2,41	R\$ 2,41	R\$ 0,00	R\$ 22,00	R\$ 22,00	
00021108	PISO EM PORCELANATO RETIFICADO EXTRA, LISO, MONOCOLOR, ACETINADO OU POLIDO, FORMATO MENOR OU IGUAL A 20X25 CM2	SINAPI	M2	1,06020000	R\$ 0,00	R\$ 49,49	R\$ 49,49	R\$ 0,00	R\$ 52,47	R\$ 52,46	
00034357	REIUNTE CIMENTICIO, QUALQUER COR	SINAPI	KG	0,18800000	R\$ 0,00	R\$ 4,60	R\$ 4,60	R\$ 0,00	R\$ 0,86	R\$ 0,86	
88256	AZULEJISTA OU LADRILHISTA COM ENCARGOS COMPLEMENTARES	SINAPI	H	0,48480000	R\$ 17,06	R\$ 7,99	R\$ 24,99	R\$ 8,27	R\$ 3,84	R\$ 12,11	
88316	SERVENTE COM ENCARGOS COMPLEMENTARES	SINAPI	H	0,16250000	R\$ 11,50	R\$ 7,81	R\$ 19,31	R\$ 1,87	R\$ 1,27	R\$ 3,13	
										VALOR:	R\$ 90,56
										FRAÇÃO DE 100%:	R\$ 0,00
										VALOR BDI (28.82%):	R\$ 26,10
										VALOR COM BDI:	R\$ 116,66
										QUANTIDADE (M2):	3,20
92397	EXECUÇÃO DE PAVIMENTO EM PISO INTERTRAVADO, COM BLOCO RETANGULAR COM NATURAL DE 20 X 10 CM, ESPESSURA 6 CM. AF_10/2022	SINAPI	M2		R\$ 5,74	R\$ 44,66	R\$ 50,40	R\$ 5.040,41	R\$ 39.218,83	R\$ 44.257,25	
91285	CORTADORA DE PISO COM MOTOR 4 TEMPOS A GASOLINA, POTÊNCIA DE 13 HP, COM DISCO DE CORTE DIAMANTADO SEGMENTADO PARA CONCRETO, DIÂMETRO DE 350 MM, FURO DE 1" (14 X 1") - CHI DIURNO. AF_08/2015	SINAPI	CHI	0,09700000	R\$ 0,00	R\$ 0,78	R\$ 0,78	R\$ 0,00	R\$ 0,08	R\$ 0,07	
91283	CORTADORA DE PISO COM MOTOR 4 TEMPOS A GASOLINA, POTÊNCIA DE 13 HP, COM DISCO DE CORTE DIAMANTADO SEGMENTADO PARA CONCRETO, DIÂMETRO DE 350 MM, FURO DE 1" (14 X 1") - CHP DIURNO. AF_08/2015	SINAPI	CHP	0,00380000	R\$ 0,00	R\$ 8,11	R\$ 8,11	R\$ 0,00	R\$ 0,03	R\$ 0,03	
91278	PLACA VIBRATÓRIA REVERSÍVEL COM MOTOR 4 TEMPOS A GASOLINA, FORÇA CENTRÍFUGA DE 25 KN (2500 KGF), POTÊNCIA 5,5 CV - CHI DIURNO. AF_08/2015	SINAPI	CHI	0,09670000	R\$ 0,00	R\$ 0,46	R\$ 0,46	R\$ 0,00	R\$ 0,04	R\$ 0,04	
91277	PLACA VIBRATÓRIA REVERSÍVEL COM MOTOR 4 TEMPOS A GASOLINA, FORÇA CENTRÍFUGA DE 25 KN (2500 KGF), POTÊNCIA 5,5 CV - CHP DIURNO. AF_08/2015	SINAPI	CHP	0,00410000	R\$ 0,00	R\$ 7,41	R\$ 7,41	R\$ 0,00	R\$ 0,03	R\$ 0,03	
00000370	AREIA MÉDIA - POSTO JAZIDA/FORNECEDOR (RETIRADO NA JAZIDA, SEM TRANSPORTE)	SINAPI	M3	0,05680000	R\$ 0,00	R\$ 106,71	R\$ 106,71	R\$ 0,00	R\$ 6,06	R\$ 6,06	
00036155	BLOQUETE/PISO INTERTRAVADO DE CONCRETO - MODELO ONDA/16 FACES/RETANGULAR/TUOLINHO/PAVER/HOLANDES/PARALELEPIPEDO, 20 CM X 10 CM, E = 6 CM, RESISTÊNCIA DE 35 MPA (NBR 9781), COR NATURAL	SINAPI	M2	1,00410000	R\$ 0,00	R\$ 34,38	R\$ 34,38	R\$ 0,00	R\$ 34,52	R\$ 34,52	
00004741	PO DE PEDRA (POSTO PEDREIRA/FORNECEDOR, SEM FRETE)	SINAPI	M3	0,00980000	R\$ 0,00	R\$ 75,78	R\$ 75,78	R\$ 0,00	R\$ 0,74	R\$ 0,74	
88260	CALCETEIRO COM ENCARGOS COMPLEMENTARES	SINAPI	H	0,20150000	R\$ 17,00	R\$ 7,99	R\$ 24,99	R\$ 3,43	R\$ 1,60	R\$ 5,03	
88316	SERVENTE COM ENCARGOS COMPLEMENTARES	SINAPI	H	0,20150000	R\$ 11,50	R\$ 7,81	R\$ 19,31	R\$ 2,32	R\$ 1,57	R\$ 3,89	
										VALOR:	R\$ 50,40
										FRAÇÃO DE 100%:	R\$ 0,00
										VALOR BDI (28.82%):	R\$ 14,33
										VALOR COM BDI:	R\$ 64,73



**Vieira  
COSTA**  
CONSTRUTORA


CNPJ: 73.419.673/0001-54 / EMAIL: vieiracostaconstrucoes@gmail.com  
Rua: Padre Meacir, 102, Quiterianópolis - Ce / Whats: 85-98128-425

								QUANTIDADE (M2):		878,12
1091	PIFO EM LADRILHO HIDRÁULICO APLICADO EM AMBIENTES EXTERNOS. AF_05/2020	SINAPI	M2		R\$ 28,19	R\$ 90,49	R\$ 118,68	R\$ 13.612,30	R\$ 43.885,82	R\$ 57.308,20
00037595	ARGAMASSA COLANTE TIPO AC III	SINAPI	KG	8,62000000	R\$ 0,00	R\$ 2,41	R\$ 2,41	R\$ 0,00	R\$ 20,77	R\$ 20,77
00001379	CIMENTO PORTLAND COMPOSTO CP II-32	SINAPI	KG	0,24000000	R\$ 0,00	R\$ 0,58	R\$ 0,58	R\$ 0,00	R\$ 0,14	R\$ 0,13
00003733	LADRILHO HIDRÁULICO, *20 x 20* CM, E= 2 CM, PADRAO COPACABANA, 2 CORES (PRETO E BRANCO)	SINAPI	M2	1,03000000	R\$ 0,00	R\$ 53,37	R\$ 53,37	R\$ 0,00	R\$ 54,97	R\$ 54,97
88256	AZULEJISTA OU LADRILHISTA COM ENCARGOS COMPLEMENTARES	SINAPI	H	1,23600000	R\$ 17,06	R\$ 7,98	R\$ 24,99	R\$ 21,09	R\$ 9,80	R\$ 30,88
88316	SERVENTE COM ENCARGOS COMPLEMENTARES	SINAPI	H	0,61800000	R\$ 11,50	R\$ 7,81	R\$ 19,31	R\$ 7,11	R\$ 4,83	R\$ 11,93
								VALOR:	R\$ 118,68	
								FRAÇÃO DE 100%:	R\$ 0,00	
								VALOR BDI (28,82%):	R\$ 34,20	
								VALOR COM BDI:	R\$ 152,88	
								QUANTIDADE (M2):	882,38	
94275	ASSENTAMENTO DE GUIA (MBO-FIO) EM TRECHO RETO, CONFECCIONADA EM CONCRETO PRÉ-FABRICADO, DIMENSÕES 100X15X13X29 CM (COMPRIMENTO X BASE INFERIOR X BASE SUPERIOR X ALTURA), PARA URBANIZAÇÃO INTERNA DE EMPREENDIMENTOS. AF_04/2016	SINAPI	M		R\$ 10,41	R\$ 25,38	R\$ 95,79	R\$ 7.550,58	R\$ 18.408,62	R\$ 25.959,20
00000370	AREIA MÉDIA - POSTO JAZIDA/FORNECEDOR (RETRADO NA JAZIDA, SEM TRANSPORTE)	SINAPI	M3	0,00700000	R\$ 0,00	R\$ 106,71	R\$ 106,71	R\$ 0,00	R\$ 0,75	R\$ 0,74
00041679	MBO-FIO OU GUIA DE CONCRETO PRE-MOLDADO, COMP 1 M, *20 X 12/15* CM (H X L1/L2)	SINAPI	UN	1,00500000	R\$ 0,00	R\$ 18,43	R\$ 18,43	R\$ 0,00	R\$ 18,52	R\$ 18,52
88309	PEDREIRO COM ENCARGOS COMPLEMENTARES	SINAPI	H	0,36000000	R\$ 17,18	R\$ 7,99	R\$ 25,11	R\$ 6,18	R\$ 2,85	R\$ 9,03
88316	SERVENTE COM ENCARGOS COMPLEMENTARES	SINAPI	H	0,36000000	R\$ 11,50	R\$ 7,81	R\$ 19,31	R\$ 4,14	R\$ 2,81	R\$ 6,95
88629	ARGAMASSA TRAÇO 1:3 (EM VOLUME DE CIMENTO E AREIA MÉDIA ÚMIDA), PREPARO MANUAL. AF_08/2019	SINAPI	M3	0,00100000	R\$ 98,57	R\$ 461,19	R\$ 559,76	R\$ 0,10	R\$ 0,46	R\$ 0,55
								VALOR:	R\$ 35,79	
								FRAÇÃO DE 100%:	R\$ 0,00	
								VALOR BDI (28,82%):	R\$ 10,31	
								VALOR COM BDI:	R\$ 46,10	
								QUANTIDADE (M):	725,32	
8688	RODAPE EM POLIESTIRENO, ALTURA 5 CM. AF_08/2020	SINAPI	M		R\$ 2,36	R\$ 46,43	R\$ 47,77	R\$ 751,61	R\$ 14.462,18	R\$ 15.213,79
0004791	ADESIVO ACRILICO DE BASE AQUOSA / COLA DE CONTATO	SINAPI	KG	0,33000000	R\$ 0,00	R\$ 29,95	R\$ 29,95	R\$ 0,00	R\$ 9,88	R\$ 9,88
00039829	RODAPE EM POLIESTIRENO, BRANCO, H = *5* CM, E = *1,5* CM	SINAPI	M	1,34000000	R\$ 0,00	R\$ 25,61	R\$ 25,61	R\$ 0,00	R\$ 34,32	R\$ 34,31
88309	PEDREIRO COM ENCARGOS COMPLEMENTARES	SINAPI	H	0,10900000	R\$ 17,18	R\$ 7,99	R\$ 25,11	R\$ 1,77	R\$ 0,82	R\$ 2,58
88316	SERVENTE COM ENCARGOS COMPLEMENTARES	SINAPI	H	0,05200000	R\$ 11,50	R\$ 7,81	R\$ 19,31	R\$ 0,60	R\$ 0,41	R\$ 1,00
								VALOR:	R\$ 47,77	
								FRAÇÃO DE 100%:	R\$ 0,00	
								VALOR BDI (28,82%):	R\$ 13,77	



**Vieira COSTA** CNPJ: 73.419.673/0001-54 / EMAIL: vieiracostaconstrucoes@gmail.com  
 Rua: Padre Meacr, 102, Quiterianópolis - Ce/ Whats: 88-98128-4226  
 CONSTRUTORA

								VALOR COM BDI:	R\$ 61,54	
								QUANTIDADE (M):	518,44	
88689	SOLEIRA EM GRANITO, LARGURA 15 CM, ESPESURA 2,0 CM. AF_08/2020	SINAPI	M		R\$ 12,28	R\$ 66,90	R\$ 79,24	R\$ 679,20	R\$ 3.710,09	R\$ 4.389,90
00037595	ARGAMASSA COLANTE TIPO AC III	SINAPI	KG	1,29000000	R\$ 0,00	R\$ 2,41	R\$ 2,41	R\$ 0,00	R\$ 3,11	R\$ 3,11
00020232	SOLEIRA EM GRANITO, POLIDO, TIPO ANDORINHA/ QUARTZ/ CASTELO/ CORUMBA OU OUTROS EQUIVALENTES DA REGIAO, L= *15* CM, E= *2,0* CM	SINAPI	M	1,00000000	R\$ 0,00	R\$ 57,41	R\$ 57,41	R\$ 0,00	R\$ 57,41	R\$ 57,41
88274	MARMORISTA/GRANITEIRO COM ENCARGOS COMPLEMENTARES	SINAPI	H	0,54700000	R\$ 16,68	R\$ 7,99	R\$ 24,61	R\$ 9,12	R\$ 4,34	R\$ 13,46
88316	SERVENTE COM ENCARGOS COMPLEMENTARES	SINAPI	H	0,27300000	R\$ 11,50	R\$ 7,81	R\$ 19,31	R\$ 3,14	R\$ 2,19	R\$ 5,27
								VALOR:	R\$ 79,24	
								FRAÇÃO DE 100%:	R\$ 0,00	
								VALOR BDI (28,82%):	R\$ 22,84	
								VALOR COM BDI:	R\$ 102,08	
								QUANTIDADE (M):	55,40	
101965	PEITORIL LINEAR EM GRANITO OU MÁRMORE, L = 19CM, COMPRIMENTO DE ATÉ 2M, ASSENTADO COM ARGAMASSA 1:6 COM ADITIVO. AF_11/2020	SINAPI	M		R\$ 18,84	R\$ 79,45	R\$ 92,29	R\$ 1.907,50	R\$ 5.097,49	R\$ 6.404,99
91693	SERRA CIRCULAR DE BANCADA COM MOTOR ELÉTRICO POTÊNCIA DE SHP, COM COIFA PARA DISCO 10" - CHI DIURNO. AF_08/2015	SINAPI	CHI	0,39800000	R\$ 21,52	R\$ 6,82	R\$ 28,34	R\$ 8,56	R\$ 2,71	R\$ 11,27
91692	SERRA CIRCULAR DE BANCADA COM MOTOR ELÉTRICO POTÊNCIA DE SHP, COM COIFA PARA DISCO 10" - CHP DIURNO. AF_08/2015	SINAPI	CHP	0,02100000	R\$ 21,52	R\$ 7,89	R\$ 29,41	R\$ 0,45	R\$ 0,17	R\$ 0,61
00034747	PEITORIL EM MÁRMORE, POLIDO, BRANCO COMUM, L= *15* CM, E= *2,0* CM, COM PINGADEIRA	SINAPI	M	1,04000000	R\$ 0,00	R\$ 61,20	R\$ 61,20	R\$ 0,00	R\$ 63,65	R\$ 63,64
88274	MARMORISTA/GRANITEIRO COM ENCARGOS COMPLEMENTARES	SINAPI	H	0,41900000	R\$ 16,68	R\$ 7,99	R\$ 24,61	R\$ 6,99	R\$ 3,32	R\$ 10,31
88316	SERVENTE COM ENCARGOS COMPLEMENTARES	SINAPI	H	0,20900000	R\$ 11,50	R\$ 7,81	R\$ 19,31	R\$ 2,40	R\$ 1,63	R\$ 4,08
87283	ARGAMASSA TRAÇO 1:6 (EM VOLUME DE CIMENTO E AREIA MÉDIA ÚMIDA) COM ADIÇÃO DE PLASTIFICANTE PARA EMBOÇO/MASSA ÚNICA/ASSENTAMENTO DE ALVENARIA DE VEDAÇÃO, PREPARO MECÂNICO COM BETONEIRA 400 L. AF_08/2019	SINAPI	M3	0,00600000	R\$ 73,01	R\$ 339,46	R\$ 406,47	R\$ 0,44	R\$ 2,00	R\$ 2,43
								VALOR:	R\$ 92,29	
								FRAÇÃO DE 100%:	R\$ 0,00	
								VALOR BDI (28,82%):	R\$ 26,80	
								VALOR COM BDI:	R\$ 118,89	
								QUANTIDADE (M):	69,40	
89714	TUBO PVC, SERIE NORMAL, ESGOTO PREDIAL, DN 200 MM, FORNECIDO E INSTALADO EM RAMAL DE DESCARGA OU RAMAL DE ESGOTO SANITÁRIO. AF_08/2022	SINAPI	M		R\$ 19,11	R\$ 19,18	R\$ 82,29	R\$ 1.852,18	R\$ 2.709,75	R\$ 4.561,93
00038383	LIXA D'ÁGUA EM FOLHA, GRAO 100	SINAPI	UN	0,02470000	R\$ 0,00	R\$ 1,36	R\$ 1,36	R\$ 0,00	R\$ 0,03	R\$ 0,03
00009836	TUBO PVC SERIE NORMAL, DN 100 MM, PARA ESGOTO PREDIAL (NBR 5688)	SINAPI	M	1,05490000	R\$ 0,00	R\$ 12,06	R\$ 12,06	R\$ 0,00	R\$ 12,72	R\$ 12,72
88248	AUXILIAR DE ENCANADOR OU BOMBEIRO HIDRÁULICO COM ENCARGOS COMPLEMENTARES	SINAPI	H	0,44440000	R\$ 12,40	R\$ 7,24	R\$ 19,64	R\$ 5,51	R\$ 3,22	R\$ 8,72
88267	ENCANADOR OU BOMBEIRO HIDRÁULICO COM ENCARGOS COMPLEMENTARES	SINAPI	H	0,44440000	R\$ 17,12	R\$ 7,24	R\$ 24,36	R\$ 7,61	R\$ 3,22	R\$ 10,82



**Vieira COSTA** CNPJ: 73.419.673/0001-54 / EMAIL: vieiracostaconstrucoes@gmail.com  
Rua: Padre Meacir, 102, Quiterianópolis - Ce / Whats: 88.96129.0226  
CONSTRUTORA


										VALOR:	R\$ 32,29
										FRAÇÃO DE 100%:	R\$ 0,00
										VALOR BDI (28,82%):	R\$ 9,31
										VALOR COM BDI:	R\$ 41,60
										QUANTIDADE (M):	141,28
99282	CARLA ENTERRADA HIDRÁULICA RETANGULAR, EM ALVENARIA COM BLOCOS DE CONCRETO, DIMENSÕES INTERNAS: 0,810,810,6 M PARA REDE DE DRENAGEM. AF_12/2020	SINAPI	UN		R\$ 208,88	R\$ 319,40	R\$ 528,28	R\$ 3.759,84	R\$ 5.749,20	R\$ 9.509,04	
5679	RETROSCAVADEIRA SOBRE RODAS COM CARREGADEIRA, TRACÇÃO 4X4, POTÊNCIA LÍQ. 88 HP, CAÇAMBA CARREG. CAP. MÍN. 1 M3, CAÇAMBA RETRO CAP. 0,26 M3, PESO OPERACIONAL MÍN. 6.674 KG, PROFUNDIDADE ESCAVAÇÃO MÁX. 4,37 M - CH DIURNO. AF_06/2014	SINAPI	CHI	0,02780000	R\$ 21,94	R\$ 30,22	R\$ 52,16	R\$ 0,61	R\$ 0,83	R\$ 1,43	
5678	RETROSCAVADEIRA SOBRE RODAS COM CARREGADEIRA, TRACÇÃO 4X4, POTÊNCIA LÍQ. 88 HP, CAÇAMBA CARREG. CAP. MÍN. 1 M3, CAÇAMBA RETRO CAP. 0,26 M3, PESO OPERACIONAL MÍN. 6.674 KG, PROFUNDIDADE ESCAVAÇÃO MÁX. 4,37 M - CHP DIURNO. AF_06/2014	SINAPI	CHP	0,01360000	R\$ 21,98	R\$ 93,19	R\$ 115,12	R\$ 0,30	R\$ 1,27	R\$ 1,56	
00000650	BLOCO DE VEDACAO DE CONCRETO, 9 X 19 X 39 CM (CLASSE C - NBR 6136)	SINAPI	UN	26,49450000	R\$ 0,00	R\$ 2,40	R\$ 2,40	R\$ 0,00	R\$ 63,59	R\$ 63,58	
00002692	DESMOLDANTE PROTETOR PARA FORMAS DE MADEIRA, DE BASE OLEOSA EMULSIONADA EM AGUA	SINAPI	L	0,00680000	R\$ 0,00	R\$ 6,13	R\$ 6,13	R\$ 0,00	R\$ 0,04	R\$ 0,04	
00004491	PONTALETE *7,5 X 7,5* CM EM PINUS, MISTA OU EQUIVALENTE DA REGIAO - BRUTA	SINAPI	M	0,14800000	R\$ 0,00	R\$ 8,58	R\$ 8,58	R\$ 0,00	R\$ 1,27	R\$ 1,26	
00005069	PREGO DE ACO POLIDO COM CABECA 17 X 27 (2 1/2 X 1 1/2)	SINAPI	KG	0,01560000	R\$ 0,00	R\$ 10,21	R\$ 10,21	R\$ 0,00	R\$ 0,16	R\$ 0,15	
00004517	SARRAFO *2,5 X 7,5* CM EM PINUS, MISTA OU EQUIVALENTE DA REGIAO - BRUTA	SINAPI	M	0,17600000	R\$ 0,00	R\$ 3,00	R\$ 3,00	R\$ 0,00	R\$ 0,53	R\$ 0,52	
00006193	TABUA NAO APARELHADA *2,5 X 20* CM, EM MACARANDUBA/MASSARANDUBA, ANGELIM DU EQUIVALENTE DA REGIAO - BRUTA	SINAPI	M	0,55200000	R\$ 0,00	R\$ 13,46	R\$ 13,46	R\$ 0,00	R\$ 7,43	R\$ 7,42	
88309	PEDREIRO COM ENCARGOS COMPLEMENTARES	SINAPI	H	4,86650000	R\$ 17,18	R\$ 7,93	R\$ 25,11	R\$ 83,61	R\$ 38,59	R\$ 122,19	
88316	SERVENTE COM ENCARGOS COMPLEMENTARES	SINAPI	H	3,82370000	R\$ 11,50	R\$ 7,81	R\$ 19,31	R\$ 43,97	R\$ 29,86	R\$ 73,83	
88628	ARGAMASSA TRACÇO 1:3 (EM VOLUME DE CIMENTO E AREIA MÉDIA ÚMIDA), PREPARO MECÂNICO COM BETONEIRA 400 L. AF_08/2019	SINAPI	M3	0,10390000	R\$ 57,68	R\$ 419,57	R\$ 477,25	R\$ 5,99	R\$ 43,99	R\$ 49,98	
87316	ARGAMASSA TRACÇO 1:4 (EM VOLUME DE CIMENTO E AREIA GROSSA ÚMIDA) PARA CHAPISCO CONVENCIONAL, PREPARO MECÂNICO COM BETONEIRA 400 L. AF_08/2019	SINAPI	M3	0,01960000	R\$ 78,24	R\$ 343,23	R\$ 421,47	R\$ 1,59	R\$ 6,73	R\$ 8,26	
9770	CONCRETO FCK = 20MPa, TRACÇO 1:2,7:3 (EM MASSA SECA DE CIMENTO/ AREIA MÉDIA/ BRITA 1) - PREPARO MECÂNICO COM BETONEIRA 600 L. AF_05/2021	SINAPI	M3	0,11630000	R\$ 44,84	R\$ 344,94	R\$ 389,78	R\$ 5,21	R\$ 40,12	R\$ 45,33	
97735	PEÇA RETANGULAR PRÉ-MOLDADA, VOLUME DE CONCRETO DE 30 A 100 LITROS, TAXA DE AÇO APROXIMADA DE 30KG/M³. AF_01/2018	SINAPI	M3	0,07000000	R\$ 902,84	R\$ 1.185,78	R\$ 2.088,62	R\$ 63,20	R\$ 83,00	R\$ 146,20	
101616	PREPARO DE FUNDO DE VALA COM LARGURA MENOR QUE 1,5 M (ACERTO DO SOLO NATURAL). AF_08/2020	SINAPI	M2	1,21000000	R\$ 3,66	R\$ 2,07	R\$ 5,73	R\$ 4,43	R\$ 2,50	R\$ 6,93	
										VALOR:	R\$ 528,28
										FRAÇÃO DE 100%:	R\$ 0,00
										VALOR BDI (28,82%):	R\$ 152,25



**Vieira COSTA** CNPJ: 73.419.673/0001-54 / EMAIL: vieiracostaconstrucoes@gmail.com  
 Rua: Padre Meacir, 102, Quiterianópolis - Co/ Whats: 88.96128.4228  
 CONSTRUTORA


										VALOR COM BDI:	R\$ 680,53
										QUANTIDADE (UN):	18,00
98104	CADA DE GORDURA SIMPLES (CAPACIDADE: 96L), RETANGULAR, EM ALVENARIA COM TUILOS CERÂMICOS MACIÇOS, DIMENSÕES INTERNAS = 0,210,4 M, ALTURA INTERNA = 0,8 M. AF_12/2020	SINAPI	UN		R\$ 126,30	R\$ 173,65	R\$ 299,95	R\$ 505,20	R\$ 694,60	R\$ 1.199,55	
00002692	DESMOLDANTE PROTETOR PARA FORMAS DE MADEIRA, DE BASE OLEOSA EMULSIONADA EM AGUA	SINAPI	L	0,00270000	R\$ 0,00	R\$ 6,13	R\$ 6,13	R\$ 0,00	R\$ 0,02	R\$ 0,01	
00004491	PONTALETE *7,5 X 7,5* CM EM PINUS, MISTA OU EQUIVALENTE DA REGIAO - BRUTA	SINAPI	M	0,05920000	R\$ 0,00	R\$ 8,58	R\$ 8,58	R\$ 0,00	R\$ 0,51	R\$ 0,50	
00005069	PREGO DE ACO POLIDO COM CABECA 17 X 27 (2 1/2 X 1 1/2)	SINAPI	KG	0,00620000	R\$ 0,00	R\$ 10,21	R\$ 10,21	R\$ 0,00	R\$ 0,06	R\$ 0,06	
00004517	SARRAFO *2,5 X 7,5* CM EM PINUS, MISTA OU EQUIVALENTE DA REGIAO - BRUTA	SINAPI	M	0,07040000	R\$ 0,00	R\$ 3,00	R\$ 3,00	R\$ 0,00	R\$ 0,21	R\$ 0,21	
00006193	TABUA NAO APARELHADA *2,5 X 20* CM, EM MACARANDUBA/MASSARANDUBA, ANGELIM OU EQUIVALENTE DA REGIAO - BRUTA	SINAPI	M	0,22080000	R\$ 0,00	R\$ 13,46	R\$ 13,46	R\$ 0,00	R\$ 2,97	R\$ 2,97	
0000725B	TUILO CERAMICO MACICO COMUM *5 X 10 X 20* CM (L X A X C)	SINAPI	UN	102,59700000	R\$ 0,00	R\$ 0,36	R\$ 0,36	R\$ 0,00	R\$ 36,98	R\$ 36,98	
88309	PEDREIRO COM ENCARGOS COMPLEMENTARES	SINAPI	H	3,81270000	R\$ 17,18	R\$ 7,95	R\$ 25,11	R\$ 65,50	R\$ 30,23	R\$ 95,73	
88316	SERVENTE COM ENCARGOS COMPLEMENTARES	SINAPI	H	2,99570000	R\$ 11,50	R\$ 7,81	R\$ 19,31	R\$ 34,45	R\$ 23,40	R\$ 57,84	
100475	ARGAMASSA TRAÇO 1:3 (EM VOLUME DE CIMENTO E AREIA MÉDIA ÚMIDA) COM ADIÇÃO DE IMPERMEABILIZANTE, PREPARO MECÂNICO COM BETONEIRA 400 L. AF_08/2019	SINAPI	M3	0,08480000	R\$ 63,23	R\$ 548,40	R\$ 611,63	R\$ 5,36	R\$ 46,50	R\$ 51,86	
87316	ARGAMASSA TRAÇO 1:4 (EM VOLUME DE CIMENTO E AREIA GROSSA ÚMIDA) PARA CHAPISCO CONVENCIONAL, PREPARO MECÂNICO COM BETONEIRA 400 L. AF_08/2019	SINAPI	M3	0,01150000	R\$ 78,24	R\$ 343,23	R\$ 421,47	R\$ 0,90	R\$ 3,95	R\$ 4,84	
94970	CONCRETO FCK = 20MPa, TRAÇO 1:2,7:3 (EM MASSA SECA DE CIMENTO/ AREIA MÉDIA/ BRITA 1) - PREPARO MECÂNICO COM BETONEIRA 600 L. AF_05/2021	SINAPI	M3	0,02230000	R\$ 44,84	R\$ 344,94	R\$ 389,78	R\$ 1,00	R\$ 7,69	R\$ 8,69	
97733	PEÇA RETANGULAR PRÉ-MOLDADA, VOLUME DE CONCRETO DE ATÉ 10 LITROS, TAXA DE AÇO APROXIMADA DE 30KG/M³. AF_DA/2018	SINAPI	M3	0,01320000	R\$ 1.346,13	R\$ 1.556,68	R\$ 2.902,81	R\$ 17,77	R\$ 20,55	R\$ 38,31	
101616	PREPARO DE FUNDO DE VALA COM LARGURA MENOR QUE 1,5 M (CERTO DO SOLO NATURAL). AF_08/2020	SINAPI	M2	0,35000000	R\$ 3,66	R\$ 2,07	R\$ 5,73	R\$ 1,28	R\$ 0,72	R\$ 2,00	
										VALOR:	R\$ 299,95
										FRAÇÃO DE 100%:	R\$ 0,00
										VALOR BDI (28,82%):	R\$ 86,45
										VALOR COM BDI:	R\$ 386,40
										QUANTIDADE (UN):	4,00
89356	TUBO, PVC, SOLDÁVEL, DN 25MM, INSTALADO EM RAMAL OU SUB-RAMAL DE ÁGUA - FORNECIMENTO E INSTALAÇÃO. AF_04/2022	SINAPI	M		R\$ 11,20	R\$ 9,19	R\$ 20,39	R\$ 4.836,42	R\$ 3.558,18	R\$ 7.894,60	
00038383	LIXA D'ÁGUA EM FOLHA, GRAU 100	SINAPI	UN	0,08860000	R\$ 0,00	R\$ 1,36	R\$ 1,36	R\$ 0,00	R\$ 0,12	R\$ 0,12	
00009868	TUBO PVC, SOLDÁVEL, DE 25 MM, ÁGUA FRIA (NBR-5648)	SINAPI	M	1,04930000	R\$ 0,00	R\$ 3,40	R\$ 3,40	R\$ 0,00	R\$ 3,57	R\$ 3,56	
88248	AUXILIAR DE ENCANADOR OU BOMBEIRO HIDRÁULICO COM ENCARGOS COMPLEMENTARES	SINAPI	H	0,38000000	R\$ 12,40	R\$ 7,24	R\$ 19,64	R\$ 4,71	R\$ 2,75	R\$ 7,46	
88267	ENCANADOR OU BOMBEIRO HIDRÁULICO COM ENCARGOS COMPLEMENTARES	SINAPI	H	0,38000000	R\$ 17,12	R\$ 7,24	R\$ 24,36	R\$ 6,51	R\$ 2,75	R\$ 9,25	
										VALOR:	R\$ 20,39





**Vieira COSTA** CNPJ: 73.419.673/0001-54 / EMAIL: vieiracostaconstrucoes@gmail.com  
 Rua: Padre Moacir, 102, Quiterianópolis - Ce/ Whats: 88-96128-0226  
 CONSTRUTORA

										FRAÇÃO DE 100%:	R\$ 0,00
										VALOR BDI (28.82%):	R\$ 5,88
										VALOR COM BDI:	R\$ 26,27
										QUANTIDADE (M):	887,18
89448	TUBO, PVC, SOLDÁVEL, DN 40MM, INSTALADO EM PRUMADA DE ÁGUA - FORNECIMENTO E INSTALAÇÃO. AF_06/2022	SINAPI	M		R\$ 0,82	R\$ 12,48	R\$ 19,31	R\$ 13,42	R\$ 204,39	R\$ 217,75	
0009874	TUBO PVC, SOLDÁVEL, DE 40 MM, AGUA FRIA (NBR-5648)	SINAPI	M	1,04930000	R\$ 0,00	R\$ 11,52	R\$ 11,52	R\$ 0,00	R\$ 12,09	R\$ 12,08	
88248	AUXILIAR DE ENCANADOR OU BOMBEIRO HIDRÁULICO COM ENCARGOS COMPLEMENTARES	SINAPI	H	0,02820000	R\$ 12,40	R\$ 7,24	R\$ 19,64	R\$ 0,35	R\$ 0,20	R\$ 0,55	
88267	ENCANADOR OU BOMBEIRO HIDRÁULICO COM ENCARGOS COMPLEMENTARES	SINAPI	H	0,02820000	R\$ 17,12	R\$ 7,24	R\$ 24,36	R\$ 0,48	R\$ 0,20	R\$ 0,68	
										VALOR:	R\$ 19,31
										FRAÇÃO DE 100%:	R\$ 0,00
										VALOR BDI (28.82%):	R\$ 3,84
										VALOR COM BDI:	R\$ 17,15
										QUANTIDADE (M):	16,36
89448	TUBO, PVC, SOLDÁVEL, DN 50MM, INSTALADO EM PRUMADA DE ÁGUA - FORNECIMENTO E INSTALAÇÃO. AF_06/2022	SINAPI	M		R\$ 1,00	R\$ 13,76	R\$ 14,76	R\$ 174,52	R\$ 2.401,99	R\$ 2.575,92	
00038383	LIXA D'AGUA EM FOLHA, GRAO 100	SINAPI	UN	0,00800000	R\$ 0,00	R\$ 1,36	R\$ 1,36	R\$ 0,00	R\$ 0,01	R\$ 0,01	
0009875	TUBO PVC, SOLDÁVEL, DE 50 MM, AGUA FRIA (NBR-5648)	SINAPI	M	1,04930000	R\$ 0,00	R\$ 12,64	R\$ 12,64	R\$ 0,00	R\$ 13,26	R\$ 13,26	
88248	AUXILIAR DE ENCANADOR OU BOMBEIRO HIDRÁULICO COM ENCARGOS COMPLEMENTARES	SINAPI	H	0,03410000	R\$ 12,40	R\$ 7,24	R\$ 19,64	R\$ 0,42	R\$ 0,25	R\$ 0,66	
88267	ENCANADOR OU BOMBEIRO HIDRÁULICO COM ENCARGOS COMPLEMENTARES	SINAPI	H	0,03410000	R\$ 17,12	R\$ 7,24	R\$ 24,36	R\$ 0,58	R\$ 0,25	R\$ 0,83	
										VALOR:	R\$ 14,76
										FRAÇÃO DE 100%:	R\$ 0,00
										VALOR BDI (28.82%):	R\$ 4,25
										VALOR COM BDI:	R\$ 19,01
										QUANTIDADE (M):	174,52
89711	TUBO PVC, SERIE NORMAL, ESGOTO PREDIAL, DN 40 NBR, FORNECIDO E INSTALADO EM RAMAL DE DESCARGA OU RAMAL DE ESGOTO SANITÁRIO. AF_06/2022	SINAPI	M		R\$ 8,64	R\$ 9,81	R\$ 18,45	R\$ 569,50	R\$ 699,81	R\$ 1.209,31	
88383	LIXA D'AGUA EM FOLHA, GRAO 100	SINAPI	UN	0,01630000	R\$ 0,00	R\$ 1,36	R\$ 1,36	R\$ 0,00	R\$ 0,02	R\$ 0,02	
0009835	TUBO PVC SERIE NORMAL, DN 40 MM, PARA ESGOTO PREDIAL (NBR 5688)	SINAPI	M	1,05490000	R\$ 0,00	R\$ 5,27	R\$ 5,27	R\$ 0,00	R\$ 5,56	R\$ 5,55	
88248	AUXILIAR DE ENCANADOR OU BOMBEIRO HIDRÁULICO COM ENCARGOS COMPLEMENTARES	SINAPI	H	0,29300000	R\$ 12,40	R\$ 7,24	R\$ 19,64	R\$ 3,63	R\$ 2,12	R\$ 5,75	
88267	ENCANADOR OU BOMBEIRO HIDRÁULICO COM ENCARGOS COMPLEMENTARES	SINAPI	H	0,29300000	R\$ 17,12	R\$ 7,24	R\$ 24,36	R\$ 5,02	R\$ 2,12	R\$ 7,13	
										VALOR:	R\$ 18,45
										FRAÇÃO DE 100%:	R\$ 0,00
										VALOR BDI (28.82%):	R\$ 5,32



Vieira  
COSTA

CONSTRUTORA

CNPJ: 73.419.673/0001-54 / EMAIL: vieiracostaconstrucoes@gmail.com  
Rua: Padre Meacir, 102, Quitériaópolis - Ce / Whats: 88-96129-8226

										VALOR COM BDI:	R\$ 23,77
										QUANTIDADE (M):	65,22
89712	TUBO PVC, SERIE NORMAL, ESGOTO PREDIAL, DN 50 MM, FORNECIDO E INSTALADO EM RAMAL DE DESCARGA OU RAMAL DE ESGOTO SANITÁRIO. AF_08/2022	SINAPI	M		R\$ 9,39	R\$ 13,79	R\$ 23,18	R\$ 2.089,98	R\$ 3.083,99	R\$ 5.183,98	
00038383	LIXA D'AGUA EM FOLHA, GRAO 100	SINAPI	UN	0,01770000	R\$ 0,00	R\$ 1,36	R\$ 1,36	R\$ 0,00	R\$ 0,02	R\$ 0,02	
00009838	TUBO PVC SERIE NORMAL, DN 50 MM, PARA ESGOTO PREDIAL (NBR 5688)	SINAPI	M	1,05490000	R\$ 0,00	R\$ 8,70	R\$ 8,70	R\$ 0,00	R\$ 9,18	R\$ 9,17	
88248	AUXILIAR DE ENCANADOR OU BOMBEIRO HIDRÁULICO COM ENCARGOS COMPLEMENTARES	SINAPI	H	0,31820000	R\$ 12,40	R\$ 7,24	R\$ 19,64	R\$ 3,95	R\$ 2,30	R\$ 6,24	
88267	ENCANADOR OU BOMBEIRO HIDRÁULICO COM ENCARGOS COMPLEMENTARES	SINAPI	H	0,31820000	R\$ 17,12	R\$ 7,24	R\$ 24,36	R\$ 5,45	R\$ 2,30	R\$ 7,75	
										VALOR:	R\$ 23,18
										FRAÇÃO DE 100%:	R\$ 0,00
										VALOR BDI (28.82%):	R\$ 6,88
										VALOR COM BDI:	R\$ 29,86
										QUANTIDADE (M):	223,64
89713	TUBO PVC, SERIE NORMAL, ESGOTO PREDIAL, DN 75 MM, FORNECIDO E INSTALADO EM RAMAL DE DESCARGA OU RAMAL DE ESGOTO SANITÁRIO. AF_08/2022	SINAPI	M		R\$ 13,24	R\$ 17,58	R\$ 28,82	R\$ 987,56	R\$ 606,16	R\$ 995,71	
00038383	LIXA D'AGUA EM FOLHA, GRAO 100	SINAPI	UN	0,02120000	R\$ 0,00	R\$ 1,36	R\$ 1,36	R\$ 0,00	R\$ 0,03	R\$ 0,02	
00009837	TUBO PVC SERIE NORMAL, DN 75 MM, PARA ESGOTO PREDIAL (NBR 5688)	SINAPI	M	1,05490000	R\$ 0,00	R\$ 11,42	R\$ 11,42	R\$ 0,00	R\$ 12,05	R\$ 12,04	
88248	AUXILIAR DE ENCANADOR OU BOMBEIRO HIDRÁULICO COM ENCARGOS COMPLEMENTARES	SINAPI	H	0,38130000	R\$ 12,40	R\$ 7,24	R\$ 19,64	R\$ 4,72	R\$ 2,76	R\$ 7,48	
88267	ENCANADOR OU BOMBEIRO HIDRÁULICO COM ENCARGOS COMPLEMENTARES	SINAPI	H	0,38130000	R\$ 17,12	R\$ 7,24	R\$ 24,36	R\$ 6,53	R\$ 2,76	R\$ 9,28	
										VALOR:	R\$ 28,82
										FRAÇÃO DE 100%:	R\$ 0,00
										VALOR BDI (28.82%):	R\$ 8,31
										VALOR COM BDI:	R\$ 37,13
										QUANTIDADE (M):	34,48
89707	CAIXA SIFONADA, PVC, DN 100 X 100 X 90 MM, JUNTA ELÁSTICA, FORNECIDA E INSTALADA EM RAMAL DE DESCARGA OU EM RAMAL DE ESGOTO SANITÁRIO. AF_08/2022	SINAPI	UN		R\$ 11,76	R\$ 29,85	R\$ 40,81	R\$ 329,28	R\$ 813,40	R\$ 1.142,68	
0000122	ADESIVO PLÁSTICO PARA PVC, FRASCO COM 850g GR	SINAPI	UN	0,02920000	R\$ 0,00	R\$ 41,05	R\$ 41,05	R\$ 0,00	R\$ 1,20	R\$ 1,19	
00005103	CAIXA SIFONADA PVC, 100 X 100 X 90 MM, COM GRELHA REDONDA, BRANCA	SINAPI	UN	1,00000000	R\$ 0,00	R\$ 20,02	R\$ 20,02	R\$ 0,00	R\$ 20,02	R\$ 20,02	
00038383	LIXA D'AGUA EM FOLHA, GRAO 100	SINAPI	UN	0,01540000	R\$ 0,00	R\$ 1,36	R\$ 1,36	R\$ 0,00	R\$ 0,02	R\$ 0,01	
00020083	SOLUÇÃO PREPARADORA / LIMPADORA PARA PVC, FRASCO COM 1000 CM3	SINAPI	UN	0,04400000	R\$ 0,00	R\$ 46,51	R\$ 46,51	R\$ 0,00	R\$ 2,05	R\$ 2,04	
88248	AUXILIAR DE ENCANADOR OU BOMBEIRO HIDRÁULICO COM ENCARGOS COMPLEMENTARES	SINAPI	H	0,39870000	R\$ 12,40	R\$ 7,24	R\$ 19,64	R\$ 4,94	R\$ 2,89	R\$ 7,83	
88267	ENCANADOR OU BOMBEIRO HIDRÁULICO COM ENCARGOS COMPLEMENTARES	SINAPI	H	0,39870000	R\$ 17,12	R\$ 7,24	R\$ 24,36	R\$ 6,83	R\$ 2,89	R\$ 9,71	



**Vieira COSTA** CNPJ: 73.419.673/0001-54 / EMAIL: vieiracostaconstrucoes@gmail.com  
 Rua: Padre Meacir, 102, Quiterianópolis - Ce/ Whats: 88.96128-6226  
 CONSTRUTORA

										VALOR:	R\$ 49,81
										FRAÇÃO DE 100%:	R\$ 0,00
										VALOR BDI (28,82%):	R\$ 11,76
										VALOR COM BDI:	R\$ 52,57
										QUANTIDADE (UN):	28,00
89709	RALO SIFONADO, PVC, DN 100 X 40 MM, JUNTA SOLDÁVEL, FORNECIDO E INSTALADO EM RAMAL DE DESCARGA OU EM RAMAL DE ESGOTO SANITÁRIO. AF_08/2022	SINAPI	UN		R\$ 4,87	R\$ 13,01	R\$ 17,88	R\$ 19,46	R\$ 52,04	R\$ 71,52	
00000122	ADESIVO PLASTICO PARA PVC, FRASCO COM *850* GR	SINAPI	UN	0,00490000	R\$ 0,00	R\$ 41,05	R\$ 41,05	R\$ 0,00	R\$ 0,20	R\$ 0,20	
00038383	LIXA D'AGUA EM FOLHA, GRAO 100	SINAPI	UN	0,03600000	R\$ 0,00	R\$ 1,36	R\$ 1,36	R\$ 0,00	R\$ 0,05	R\$ 0,04	
00011741	RALO SIFONADO CILINDRICO, PVC, 100 X 40 MM, COM GRELHA REDONDA BRANCA	SINAPI	UN	1,00000000	R\$ 0,00	R\$ 10,04	R\$ 10,04	R\$ 0,00	R\$ 10,04	R\$ 10,04	
00020083	SOLUCAO PREPARADORA / LIMPADORA PARA PVC, FRASCO COM 1000 CM3	SINAPI	UN	0,00750000	R\$ 0,00	R\$ 46,51	R\$ 46,51	R\$ 0,00	R\$ 0,35	R\$ 0,34	
88248	AUXILIAR DE ENCANADOR OU BOMBEIRO HIDRÁULICO COM ENCARGOS COMPLEMENTARES	SINAPI	H	0,16520000	R\$ 12,40	R\$ 7,24	R\$ 19,64	R\$ 2,05	R\$ 1,20	R\$ 3,24	
88267	ENCANADOR OU BOMBEIRO HIDRÁULICO COM ENCARGOS COMPLEMENTARES	SINAPI	H	0,16520000	R\$ 17,12	R\$ 7,24	R\$ 24,36	R\$ 2,83	R\$ 1,20	R\$ 4,02	
										VALOR:	R\$ 17,88
										FRAÇÃO DE 100%:	R\$ 0,00
										VALOR BDI (28,82%):	R\$ 5,15
										VALOR COM BDI:	R\$ 23,03
										QUANTIDADE (UN):	4,00
104348	TERMINAL DE VENTILAÇÃO, PVC, SÉRIE NORMAL, ESGOTO PREDIAL, DN 50 MM, JUNTA SOLDÁVEL, FORNECIDO E INSTALADO EM PRUMADA DE ESGOTO SANITÁRIO OU VENTILAÇÃO. AF_08/2022	SINAPI	UN		R\$ 0,33	R\$ 8,36	R\$ 8,69	R\$ 5,94	R\$ 150,48	R\$ 156,42	
00000122	ADESIVO PLASTICO PARA PVC, FRASCO COM *850* GR	SINAPI	UN	0,00730000	R\$ 0,00	R\$ 41,05	R\$ 41,05	R\$ 0,00	R\$ 0,30	R\$ 0,29	
00038383	LIXA D'AGUA EM FOLHA, GRAO 100	SINAPI	UN	0,00800000	R\$ 0,00	R\$ 1,36	R\$ 1,36	R\$ 0,00	R\$ 0,01	R\$ 0,01	
00020083	SOLUCAO PREPARADORA / LIMPADORA PARA PVC, FRASCO COM 1000 CM3	SINAPI	UN	0,01100000	R\$ 0,00	R\$ 46,51	R\$ 46,51	R\$ 0,00	R\$ 0,51	R\$ 0,51	
00039319	TERMINAL DE VENTILACAO, 50 MM, SERIE NORMAL, ESGOTO PREDIAL	SINAPI	UN	1,00000000	R\$ 0,00	R\$ 7,39	R\$ 7,39	R\$ 0,00	R\$ 7,39	R\$ 7,39	
88248	AUXILIAR DE ENCANADOR OU BOMBEIRO HIDRÁULICO COM ENCARGOS COMPLEMENTARES	SINAPI	H	0,01140000	R\$ 12,40	R\$ 7,24	R\$ 19,64	R\$ 0,14	R\$ 0,08	R\$ 0,22	
88267	ENCANADOR OU BOMBEIRO HIDRÁULICO COM ENCARGOS COMPLEMENTARES	SINAPI	H	0,01140000	R\$ 17,12	R\$ 7,24	R\$ 24,36	R\$ 0,20	R\$ 0,08	R\$ 0,27	
										VALOR:	R\$ 8,69
										FRAÇÃO DE 100%:	R\$ 0,00
										VALOR BDI (28,82%):	R\$ 2,50
										VALOR COM BDI:	R\$ 11,19
										QUANTIDADE (UN):	18,00



**Vieira COSTA** CNPJ: 73.419.673/0001-54 / EMAIL: vieiracostaconstrucoes@gmail.com  
 Rua: Padre Meacir, 102, Quiterianópolis - Ce/ Whats: 85.96128476  
 CONSTRUTORA

104851	TERMINAL DE VENTILAÇÃO, PVC, SÉRIE NORMAL, ESGOTO PREDIAL DN 75 MM, JUNTA SOLDÁVEL, FORNECIDO E INSTALADO EM PRUMADA DE ESGOTO SANITÁRIO OU VENTILAÇÃO. AF_08/2022	SINAPI	UN		R\$ 1,29	R\$ 16,72	R\$ 17,95	R\$ 2,46	R\$ 39,44	R\$ 35,90
0000122	ADESIVO PLÁSTICO PARA PVC, FRASCO COM *850* GR	SINAPI	UN	0,01670000	R\$ 0,00	R\$ 41,05	R\$ 41,05	R\$ 0,00	R\$ 0,69	R\$ 0,69
00038383	LIXA D'ÁGUA EM FOLHA, GRAO 100	SINAPI	UN	0,03100000	R\$ 0,00	R\$ 1,36	R\$ 1,36	R\$ 0,00	R\$ 0,04	R\$ 0,04
00020083	SOLUÇÃO PREPARADORA / LIMPADORA PARA PVC, FRASCO COM 1000 CM3	SINAPI	UN	0,02600000	R\$ 0,00	R\$ 46,51	R\$ 46,51	R\$ 0,00	R\$ 1,21	R\$ 1,20
00039920	TERMINAL DE VENTILAÇÃO, 75 MM, SÉRIE NORMAL, ESGOTO PREDIAL	SINAPI	UN	1,00000000	R\$ 0,00	R\$ 14,19	R\$ 14,19	R\$ 0,00	R\$ 14,19	R\$ 14,19
88248	AUXILIAR DE ENCANADOR OU BOMBEIRO HIDRÁULICO COM ENCARGOS COMPLEMENTARES	SINAPI	H	0,04190000	R\$ 12,40	R\$ 7,24	R\$ 19,64	R\$ 0,52	R\$ 0,30	R\$ 0,82
88267	ENCANADOR OU BOMBEIRO HIDRÁULICO COM ENCARGOS COMPLEMENTARES	SINAPI	H	0,04190000	R\$ 17,12	R\$ 7,24	R\$ 24,36	R\$ 0,72	R\$ 0,30	R\$ 1,02
VALOR:										R\$ 17,95
FRAÇÃO DE 100%:										R\$ 0,00
VALOR BDI (28,82%):										R\$ 5,17
VALOR COM BDI:										R\$ 23,12
QUANTIDADE (UN):										2,00
95674	HIDRÔMETRO DN 20 (½), 5,0 M³/H FORNECIMENTO E INSTALAÇÃO. AF_11/2016	SINAPI	UN		R\$ 13,42	R\$ 89,85	R\$ 97,07	R\$ 26,84	R\$ 167,30	R\$ 194,14
0003148	FITA VEDA ROSCA EM ROLOS DE 18 MM X 50 M (L X C)	SINAPI	UN	0,01590000	R\$ 0,00	R\$ 11,24	R\$ 11,24	R\$ 0,00	R\$ 0,18	R\$ 0,17
00012773	HIDROMETRO UNIDATO / MEDIDOR DE ÁGUA, DN 1/2", VAZÃO MÁXIMA DE 3 M³/H, PARA ÁGUA POTÁVEL FRIA, RELOJOARIA PLANA, CLASSE B, HORIZONTAL (SEM CONDIÇÕES)	SINAPI	UN	1,00000000	R\$ 0,00	R\$ 76,91	R\$ 76,91	R\$ 0,00	R\$ 76,91	R\$ 76,91
88248	AUXILIAR DE ENCANADOR OU BOMBEIRO HIDRÁULICO COM ENCARGOS COMPLEMENTARES	SINAPI	H	0,45460000	R\$ 12,40	R\$ 7,24	R\$ 19,64	R\$ 5,64	R\$ 3,29	R\$ 8,92
88267	ENCANADOR OU BOMBEIRO HIDRÁULICO COM ENCARGOS COMPLEMENTARES	SINAPI	H	0,45460000	R\$ 17,12	R\$ 7,24	R\$ 24,36	R\$ 7,78	R\$ 3,29	R\$ 11,07
VALOR:										R\$ 97,07
FRAÇÃO DE 100%:										R\$ 0,00
VALOR BDI (28,82%):										R\$ 27,98
VALOR COM BDI:										R\$ 125,05
QUANTIDADE (UN):										2,00
94796	TORNEIRA DE BOIA PARA CAIXA D'ÁGUA, ROSCÁVEL, 3/4" - FORNECIMENTO E INSTALAÇÃO. AF_08/2021	SINAPI	UN		R\$ 5,61	R\$ 29,88	R\$ 28,70	R\$ 22,44	R\$ 92,96	R\$ 114,80
0003148	FITA VEDA ROSCA EM ROLOS DE 18 MM X 50 M (L X C)	SINAPI	UN	0,00590000	R\$ 0,00	R\$ 11,24	R\$ 11,24	R\$ 0,00	R\$ 0,09	R\$ 0,05
00011830	TORNEIRA DE BOIA CONVENCIONAL PARA CAIXA D'ÁGUA, ÁGUA FRIA, 3/4", COM HASTE E TORNEIRA METÁLICAS E BALÃO PLÁSTICO	SINAPI	UN	1,00000000	R\$ 0,00	R\$ 20,29	R\$ 20,29	R\$ 0,00	R\$ 20,29	R\$ 20,29
88248	AUXILIAR DE ENCANADOR OU BOMBEIRO HIDRÁULICO COM ENCARGOS COMPLEMENTARES	SINAPI	H	0,19040000	R\$ 12,40	R\$ 7,24	R\$ 19,64	R\$ 2,36	R\$ 1,38	R\$ 3,73
88267	ENCANADOR OU BOMBEIRO HIDRÁULICO COM ENCARGOS COMPLEMENTARES	SINAPI	H	0,19040000	R\$ 17,12	R\$ 7,24	R\$ 24,36	R\$ 3,26	R\$ 1,38	R\$ 4,63
VALOR:										R\$ 28,70
FRAÇÃO DE 100%:										R\$ 0,00



**Vieira COSTA** CNPJ: 73.419.673/0001-54 / EMAIL: vieiracostaconstrucoes@gmail.com  
 Rua: Padre Meacir, 102, Quiterianópolis - Ce/ Whats: 81.96128426  
 CONSTRUTORA

										VALOR BDI (28.82%)	R\$ 8,27
										VALOR COM BDI	R\$ 36,57
										QUANTIDADE (UN)	4,00
94703	ADAPTADOR COM FLANGE E ANEL DE VEDAÇÃO, PVC, SOLDÁVEL, DN 25 MM X 3/4, INSTALADO EM RESERVAÇÃO DE ÁGUA DE EDIFICAÇÃO QUE POSSUA RESERVATÓRIO DE FIBRA/FIBROCIMENTO FORNECIMENTO E INSTALAÇÃO. AF_04/2016	SINAPI	UN		R\$ 4,01	R\$ 13,18	R\$ 17,19	R\$ 8,02	R\$ 25,36	R\$ 34,38	
00000096	ADAPTADOR PVC SOLDÁVEL, COM FLANGE E ANEL DE VEDAÇÃO, 25 MM X 3/4, PARA CAIXA D'ÁGUA	SINAPI	UN	1,00000000	R\$ 0,00	R\$ 10,08	R\$ 10,08	R\$ 0,00	R\$ 10,08	R\$ 10,08	
00020080	ADESIVO PLÁSTICO PARA PVC, FRASCO COM 175 GR	SINAPI	UN	0,04600000	R\$ 0,00	R\$ 13,40	R\$ 13,40	R\$ 0,00	R\$ 0,62	R\$ 0,61	
00038383	LIXA D'ÁGUA EM FOLHA, GRAU 100	SINAPI	UN	0,01400000	R\$ 0,00	R\$ 1,36	R\$ 1,36	R\$ 0,00	R\$ 0,02	R\$ 0,01	
00020083	SOLUCAO PREPARADORA / LIMPADORA PARA PVC, FRASCO COM 1000 CM3	SINAPI	UN	0,01100000	R\$ 0,00	R\$ 46,51	R\$ 46,51	R\$ 0,00	R\$ 0,51	R\$ 0,51	
88248	AUXILIAR DE ENCANADOR OU BOMBEIRO HIDRÁULICO COM ENCARGOS COMPLEMENTARES	SINAPI	H	0,13600000	R\$ 12,40	R\$ 7,24	R\$ 19,64	R\$ 1,69	R\$ 0,98	R\$ 2,67	
88267	ENCANADOR OU BOMBEIRO HIDRÁULICO COM ENCARGOS COMPLEMENTARES	SINAPI	H	0,13600000	R\$ 17,12	R\$ 7,24	R\$ 24,36	R\$ 2,33	R\$ 0,98	R\$ 3,31	
										VALOR:	R\$ 17,19
										FRAÇÃO DE 100%:	R\$ 0,00
										VALOR BDI (28.82%)	R\$ 4,95
										VALOR COM BDI:	R\$ 22,14
										QUANTIDADE (UN):	2,00
94706	ADAPTADOR COM FLANGE E ANEL DE VEDAÇÃO, PVC, SOLDÁVEL, DN 50 MM X 1 1/2, INSTALADO EM RESERVAÇÃO DE ÁGUA DE EDIFICAÇÃO QUE POSSUA RESERVATÓRIO DE FIBRA/FIBROCIMENTO FORNECIMENTO E INSTALAÇÃO. AF_04/2016	SINAPI	UN		R\$ 5,33	R\$ 29,10	R\$ 34,43	R\$ 21,32	R\$ 116,40	R\$ 137,72	
00000099	ADAPTADOR PVC SOLDÁVEL, COM FLANGE E ANEL DE VEDAÇÃO, 50 MM X 1 1/2, PARA CAIXA D'ÁGUA	SINAPI	UN	1,00000000	R\$ 0,00	R\$ 21,46	R\$ 21,46	R\$ 0,00	R\$ 21,46	R\$ 21,46	
00020080	ADESIVO PLÁSTICO PARA PVC, FRASCO COM 175 GR	SINAPI	UN	0,19400000	R\$ 0,00	R\$ 13,40	R\$ 13,40	R\$ 0,00	R\$ 2,60	R\$ 2,59	
00038383	LIXA D'ÁGUA EM FOLHA, GRAU 100	SINAPI	UN	0,01800000	R\$ 0,00	R\$ 1,36	R\$ 1,36	R\$ 0,00	R\$ 0,02	R\$ 0,02	
00020083	SOLUCAO PREPARADORA / LIMPADORA PARA PVC, FRASCO COM 1000 CM3	SINAPI	UN	0,05200000	R\$ 0,00	R\$ 46,51	R\$ 46,51	R\$ 0,00	R\$ 2,42	R\$ 2,41	
88248	AUXILIAR DE ENCANADOR OU BOMBEIRO HIDRÁULICO COM ENCARGOS COMPLEMENTARES	SINAPI	H	0,18100000	R\$ 12,40	R\$ 7,24	R\$ 19,64	R\$ 2,24	R\$ 1,31	R\$ 3,55	
88267	ENCANADOR OU BOMBEIRO HIDRÁULICO COM ENCARGOS COMPLEMENTARES	SINAPI	H	0,18100000	R\$ 17,12	R\$ 7,24	R\$ 24,36	R\$ 3,10	R\$ 1,31	R\$ 4,40	
										VALOR:	R\$ 34,43
										FRAÇÃO DE 100%:	R\$ 0,00
										VALOR BDI (28.82%)	R\$ 9,92
										VALOR COM BDI:	R\$ 44,35
										QUANTIDADE (UN):	4,00
103993	BUCHA DE REDUÇÃO, PVC, SOLDÁVEL, DN 50MM X 40MM, INSTALADO EM RAMAL DE DISTRIBUIÇÃO DE ÁGUA - FORNECIMENTO E INSTALAÇÃO. AF_04/2022	SINAPI	UN		R\$ 3,47	R\$ 4,89	R\$ 7,98	R\$ 13,88	R\$ 17,95	R\$ 31,84	



Vieira

**COSTA**

CONSTRUTORA

CNPJ: 73.419.673/0001-54 / EMAIL: vieiracostaconstrucoes@gmail.com

Rua: Padre Meacr, 102, Quiterianópolis - Ce / Whats: 88-9629-9225

00000122	ADESIVO PLASTICO PARA PVC, FRASCO COM *850* GR	SINAPI	UN	0,01060000	R\$ 0,00	R\$ 41,05	R\$ 41,05	R\$ 0,00	R\$ 0,44	R\$ 0,43
00000812	BUCHA DE REDUCAO DE PVC, SOLDÁVEL, CURTA, COM 40 X 32 MM, PARA AGUA FRIA PREDIAL	SINAPI	UN	1,00000000	R\$ 0,00	R\$ 1,72	R\$ 1,72	R\$ 0,00	R\$ 1,72	R\$ 1,72
00038383	LIXA D'AGUA EM FOLHA, GRAO 100	SINAPI	UN	0,03940000	R\$ 0,00	R\$ 1,36	R\$ 1,36	R\$ 0,00	R\$ 0,05	R\$ 0,05
00020083	SOLUCAO PREPARADORA / LIMPADORA PARA PVC, FRASCO COM 1000 CM3	SINAPI	UN	0,01250000	R\$ 0,00	R\$ 46,51	R\$ 46,51	R\$ 0,00	R\$ 0,58	R\$ 0,58
88248	AUXILIAR DE ENCANADOR OU BOMBEIRO HIDRÁULICO COM ENCARGOS COMPLEMENTARES	SINAPI	H	0,11810000	R\$ 12,40	R\$ 7,24	R\$ 19,64	R\$ 1,46	R\$ 0,86	R\$ 2,31
88267	ENCANADOR OU BOMBEIRO HIDRÁULICO COM ENCARGOS COMPLEMENTARES	SINAPI	H	0,11810000	R\$ 17,12	R\$ 7,24	R\$ 24,36	R\$ 2,02	R\$ 0,86	R\$ 2,87

VALOR:	R\$ 7,96
FRAÇÃO DE 100%:	R\$ 0,00
VALOR BDI (28,82%):	R\$ 2,28
VALOR COM BDI:	R\$ 10,25
QUANTIDADE (UN):	4,00

88962	JOELHO 90 GRAUS, PVC, SOLDÁVEL, DN 25MM, INSTALADO EM RAMAL OU SUB-RAMAL DE ÁGUA - FORNECIMENTO E INSTALAÇÃO. AF_06/2022	SINAPI	UN		R\$ 4,48	R\$ 3,48	R\$ 7,97	R\$ 537,60	R\$ 418,80	R\$ 956,40
00000122	ADESIVO PLASTICO PARA PVC, FRASCO COM *850* GR	SINAPI	UN	0,00710000	R\$ 0,00	R\$ 41,05	R\$ 41,05	R\$ 0,00	R\$ 0,29	R\$ 0,29
00003529	JOELHO PVC, SOLDÁVEL, 90 GRAUS, 25 MM, COR MARROM, PARA AGUA FRIA PREDIAL	SINAPI	UN	1,00000000	R\$ 0,00	R\$ 0,59	R\$ 0,59	R\$ 0,00	R\$ 0,59	R\$ 0,59
00038383	LIXA D'AGUA EM FOLHA, GRAO 100	SINAPI	UN	0,03380000	R\$ 0,00	R\$ 1,36	R\$ 1,36	R\$ 0,00	R\$ 0,05	R\$ 0,04
00020083	SOLUCAO PREPARADORA / LIMPADORA PARA PVC, FRASCO COM 1000 CM3	SINAPI	UN	0,00800000	R\$ 0,00	R\$ 46,51	R\$ 46,51	R\$ 0,00	R\$ 0,37	R\$ 0,37
88248	AUXILIAR DE ENCANADOR OU BOMBEIRO HIDRÁULICO COM ENCARGOS COMPLEMENTARES	SINAPI	H	0,15200000	R\$ 12,40	R\$ 7,24	R\$ 19,64	R\$ 1,88	R\$ 1,10	R\$ 2,98
88267	ENCANADOR OU BOMBEIRO HIDRÁULICO COM ENCARGOS COMPLEMENTARES	SINAPI	H	0,15200000	R\$ 17,12	R\$ 7,24	R\$ 24,36	R\$ 2,60	R\$ 1,10	R\$ 3,70

VALOR:	R\$ 7,97
FRAÇÃO DE 100%:	R\$ 0,00
VALOR BDI (28,82%):	R\$ 2,30
VALOR COM BDI:	R\$ 10,27
QUANTIDADE (UN):	120,00

88987	JOELHO 90 GRAUS, PVC, SOLDÁVEL, DN 40MM, INSTALADO EM PRUMADA DE ÁGUA - FORNECIMENTO E INSTALAÇÃO. AF_06/2022	SINAPI	UN		R\$ 3,09	R\$ 7,48	R\$ 10,58	R\$ 18,54	R\$ 44,94	R\$ 63,48
00000122	ADESIVO PLASTICO PARA PVC, FRASCO COM *850* GR	SINAPI	UN	0,01180000	R\$ 0,00	R\$ 41,05	R\$ 41,05	R\$ 0,00	R\$ 0,48	R\$ 0,48
00003535	JOELHO PVC, SOLDÁVEL, 90 GRAUS, 40 MM, COR MARROM, PARA AGUA FRIA PREDIAL	SINAPI	UN	1,00000000	R\$ 0,00	R\$ 4,83	R\$ 4,83	R\$ 0,00	R\$ 4,83	R\$ 4,83
00038383	LIXA D'AGUA EM FOLHA, GRAO 100	SINAPI	UN	0,01570000	R\$ 0,00	R\$ 1,36	R\$ 1,36	R\$ 0,00	R\$ 0,02	R\$ 0,02
00020083	SOLUCAO PREPARADORA / LIMPADORA PARA PVC, FRASCO COM 1000 CM3	SINAPI	UN	0,01400000	R\$ 0,00	R\$ 46,51	R\$ 46,51	R\$ 0,00	R\$ 0,65	R\$ 0,65
88248	AUXILIAR DE ENCANADOR OU BOMBEIRO HIDRÁULICO COM ENCARGOS COMPLEMENTARES	SINAPI	H	0,10470000	R\$ 12,40	R\$ 7,24	R\$ 19,64	R\$ 1,30	R\$ 0,76	R\$ 2,05
88267	ENCANADOR OU BOMBEIRO HIDRÁULICO COM ENCARGOS COMPLEMENTARES	SINAPI	H	0,10470000	R\$ 17,12	R\$ 7,24	R\$ 24,36	R\$ 1,75	R\$ 0,76	R\$ 2,51



**Vieira COSTA** CNPJ: 73.419.673/0001-54 / EMAIL: vieiracostaconstrucoes@gmail.com  
Rua: Padre Meacir, 102, Quiterianópolis - Ce/ Whats: 8891294726  
CONSTRUTORA

										VALOR:	R\$ 10,58
										FRAÇÃO DE 100%:	R\$ 0,00
										VALOR BDI (28.82%):	R\$ 3,05
										VALOR COM BDI:	R\$ 13,63
										QUANTIDADE (UN):	6,00
89501	JOELHO 90 GRAUS, PVC, SOLDÁVEL, DN 50MM, INSTALADO EM PRUMADA DE ÁGUA - FORNECIMENTO E INSTALAÇÃO. AF_06/2022	SINAPI	UN		R\$ 5,74	R\$ 7,64	R\$ 11,38	R\$ 261,80	R\$ 534,80	R\$ 796,60	
0000122	ADESIVO PLASTICO PARA PVC, FRASCO COM *850* GR	SINAPI	UN	0,01650000	R\$ 0,00	R\$ 41,05	R\$ 41,05	R\$ 0,00	R\$ 0,68	R\$ 0,67	
00003540	JOELHO PVC, SOLDÁVEL, 90 GRAUS, 50 MM, COR MARROM, PARA AGUA FRIA PREDIAL	SINAPI	UN	1,00000000	R\$ 0,00	R\$ 4,09	R\$ 4,09	R\$ 0,00	R\$ 4,09	R\$ 4,09	
00038383	LIXA D'AGUA EM FOLHA, GRAO 100	SINAPI	UN	0,01900000	R\$ 0,00	R\$ 1,36	R\$ 1,36	R\$ 0,00	R\$ 0,03	R\$ 0,02	
00020083	SOLUCAO PREPARADORA / LIMPADORA PARA PVC, FRASCO COM 1000 CM3	SINAPI	UN	0,02200000	R\$ 0,00	R\$ 46,51	R\$ 46,51	R\$ 0,00	R\$ 1,02	R\$ 1,02	
88248	AUXILIAR DE ENCANADOR OU BOMBEIRO HIDRÁULICO COM ENCARGOS COMPLEMENTARES	SINAPI	H	0,12710000	R\$ 12,40	R\$ 7,24	R\$ 19,64	R\$ 1,58	R\$ 0,92	R\$ 2,49	
88267	ENCANADOR OU BOMBEIRO HIDRÁULICO COM ENCARGOS COMPLEMENTARES	SINAPI	H	0,12710000	R\$ 17,12	R\$ 7,24	R\$ 24,36	R\$ 2,18	R\$ 0,92	R\$ 3,09	
										VALOR:	R\$ 11,38
										FRAÇÃO DE 100%:	R\$ 0,00
										VALOR BDI (28.82%):	R\$ 3,28
										VALOR COM BDI:	R\$ 14,66
										QUANTIDADE (UN):	70,00
89366	JOELHO 90 GRAUS COM BUCHA DE LATÃO, PVC, SOLDÁVEL, DN 25MM, X 3/4 INSTALADO EM RAMAL OU SUB-RAMAL DE ÁGUA - FORNECIMENTO E INSTALAÇÃO. AF_04/2022	SINAPI	UN		R\$ 4,17	R\$ 8,25	R\$ 13,42	R\$ 250,20	R\$ 555,00	R\$ 805,20	
0000122	ADESIVO PLASTICO PARA PVC, FRASCO COM *850* GR	SINAPI	UN	0,00590000	R\$ 0,00	R\$ 41,05	R\$ 41,05	R\$ 0,00	R\$ 0,24	R\$ 0,24	
00003524	JOELHO PVC, SOLDÁVEL, COM BUCHA DE LATAO, 90 GRAUS, 25 MM X 3/4", PARA AGUA FRIA PREDIAL	SINAPI	UN	1,00000000	R\$ 0,00	R\$ 6,60	R\$ 6,60	R\$ 0,00	R\$ 6,60	R\$ 6,60	
00038383	LIXA D'AGUA EM FOLHA, GRAO 100	SINAPI	UN	0,03390000	R\$ 0,00	R\$ 1,36	R\$ 1,36	R\$ 0,00	R\$ 0,05	R\$ 0,04	
00020083	SOLUCAO PREPARADORA / LIMPADORA PARA PVC, FRASCO COM 1000 CM3	SINAPI	UN	0,00700000	R\$ 0,00	R\$ 46,51	R\$ 46,51	R\$ 0,00	R\$ 0,33	R\$ 0,32	
88248	AUXILIAR DE ENCANADOR OU BOMBEIRO HIDRÁULICO COM ENCARGOS COMPLEMENTARES	SINAPI	H	0,14160000	R\$ 12,40	R\$ 7,24	R\$ 19,64	R\$ 1,76	R\$ 1,08	R\$ 2,78	
88267	ENCANADOR OU BOMBEIRO HIDRÁULICO COM ENCARGOS COMPLEMENTARES	SINAPI	H	0,14160000	R\$ 17,12	R\$ 7,24	R\$ 24,36	R\$ 2,42	R\$ 1,08	R\$ 3,44	
										VALOR:	R\$ 19,42
										FRAÇÃO DE 100%:	R\$ 0,00
										VALOR BDI (28.82%):	R\$ 5,87
										VALOR COM BDI:	R\$ 17,29
										QUANTIDADE (UN):	60,00
89579	LUVA DE REDUÇÃO, PVC, SOLDÁVEL, DN 50MM X 25MM, INSTALADO EM PRUMADA DE ÁGUA FORNECIMENTO E INSTALAÇÃO. AF_06/2022	SINAPI	UN		R\$ 1,54	R\$ 7,25	R\$ 9,17	R\$ 62,08	R\$ 251,34	R\$ 293,44	



**Vieira COSTA** CNPJ: 73.419.673/0001-54 / EMAIL: vieiracostaconstrucoes@gmail.com  
 Rua: Padre Meacir, 102, Quiterianópolis - Ce/ Whats: 88-96129-028  
 CONSTRUTORA

0000122	ADESIVO PLASTICO PARA PVC, FRASCO COM *850* GR	SINAPI	UN	0,01180000	R\$ 0,00	R\$ 41,05	R\$ 41,05	R\$ 0,00	R\$ 0,48	R\$ 0,48
00038383	LIXA D'AGUA EM FOLHA, GRAO 100	SINAPI	UN	0,01490000	R\$ 0,00	R\$ 1,36	R\$ 1,36	R\$ 0,00	R\$ 0,02	R\$ 0,02
00038023	LUVIA DE REDUCAO, SOLDAVEL, PVC, 50 X 25 MM, PARA AGUA FRIA PREDIAL	SINAPI	UN	1,00000000	R\$ 0,00	R\$ 5,09	R\$ 5,09	R\$ 0,00	R\$ 5,09	R\$ 5,09
00020083	SOLUCAO PREPARADORA / LIMPADORA PARA PVC, FRASCO COM 1000 CM3	SINAPI	UN	0,01500000	R\$ 0,00	R\$ 46,51	R\$ 46,51	R\$ 0,00	R\$ 0,70	R\$ 0,68
88248	AUXILIAR DE ENCANADOR OU BOMBEIRO HIDRÁULICO COM ENCARGOS COMPLEMENTARES	SINAPI	H	0,06590000	R\$ 12,40	R\$ 7,24	R\$ 19,64	R\$ 0,82	R\$ 0,48	R\$ 1,29
88267	ENCANADOR OU BOMBEIRO HIDRÁULICO COM ENCARGOS COMPLEMENTARES	SINAPI	H	0,06590000	R\$ 17,12	R\$ 7,24	R\$ 24,36	R\$ 1,18	R\$ 0,48	R\$ 1,60

VALOR:	R\$ 9,17
FRAÇÃO DE 100%:	R\$ 0,00
VALOR BDI (28,82%):	R\$ 2,64
VALOR COM BDI:	R\$ 11,81
QUANTIDADE (UN):	52,00

94694	TE PVC, SOLDÁVEL, DN 50 MM INSTALADO EM RESERVAÇÃO DE ÁGUA DE EDIFICAÇÃO QUE POSSUA RESERVATÓRIO DE FIBRA/FIBROCIMENTO FORNECIMENTO E INSTALAÇÃO. AF_06/2016	SINAPI	UN		R\$ 6,88	R\$ 18,90	R\$ 20,59	R\$ 287,60	R\$ 554,04	R\$ 823,66
00020080	ADESIVO PLASTICO PARA PVC, FRASCO COM 175 GR	SINAPI	UN	0,10700000	R\$ 0,00	R\$ 13,40	R\$ 13,40	R\$ 0,00	R\$ 1,43	R\$ 1,43
00038383	LIXA D'AGUA EM FOLHA, GRAO 100	SINAPI	UN	0,03400000	R\$ 0,00	R\$ 1,36	R\$ 1,36	R\$ 0,00	R\$ 0,05	R\$ 0,04
00020083	SOLUCAO PREPARADORA / LIMPADORA PARA PVC, FRASCO COM 1000 CM3	SINAPI	UN	0,02700000	R\$ 0,00	R\$ 46,51	R\$ 46,51	R\$ 0,00	R\$ 1,26	R\$ 1,25
0007142	TE SOLDAVEL, PVC, 90 GRAUS, 50 MM, PARA AGUA FRIA PREDIAL (NBR 5648)	SINAPI	UN	1,00000000	R\$ 0,00	R\$ 7,90	R\$ 7,90	R\$ 0,00	R\$ 7,90	R\$ 7,90
88248	AUXILIAR DE ENCANADOR OU BOMBEIRO HIDRÁULICO COM ENCARGOS COMPLEMENTARES	SINAPI	H	0,22700000	R\$ 12,40	R\$ 7,24	R\$ 19,64	R\$ 2,81	R\$ 1,64	R\$ 4,45
88267	ENCANADOR OU BOMBEIRO HIDRÁULICO COM ENCARGOS COMPLEMENTARES	SINAPI	H	0,22700000	R\$ 17,12	R\$ 7,24	R\$ 24,36	R\$ 3,89	R\$ 1,64	R\$ 5,52

VALOR:	R\$ 28,59
FRAÇÃO DE 100%:	R\$ 0,00
VALOR BDI (28,82%):	R\$ 5,89
VALOR COM BDI:	R\$ 26,52
QUANTIDADE (UN):	40,00

94688	TE PVC, SOLDÁVEL, DN 25 MM INSTALADO EM RESERVAÇÃO DE ÁGUA DE EDIFICAÇÃO QUE POSSUA RESERVATÓRIO DE FIBRA/FIBROCIMENTO FORNECIMENTO E INSTALAÇÃO. AF_06/2016	SINAPI	UN		R\$ 4,88	R\$ 4,77	R\$ 8,45	R\$ 149,76	R\$ 152,64	R\$ 302,40
00020080	ADESIVO PLASTICO PARA PVC, FRASCO COM 175 GR	SINAPI	UN	0,06000000	R\$ 0,00	R\$ 13,40	R\$ 13,40	R\$ 0,00	R\$ 0,80	R\$ 0,80
00038383	LIXA D'AGUA EM FOLHA, GRAO 100	SINAPI	UN	0,02400000	R\$ 0,00	R\$ 1,36	R\$ 1,36	R\$ 0,00	R\$ 0,03	R\$ 0,03
00020083	SOLUCAO PREPARADORA / LIMPADORA PARA PVC, FRASCO COM 1000 CM3	SINAPI	UN	0,01400000	R\$ 0,00	R\$ 46,51	R\$ 46,51	R\$ 0,00	R\$ 0,65	R\$ 0,65
0007139	TE SOLDAVEL, PVC, 90 GRAUS, 25 MM, PARA AGUA FRIA PREDIAL (NBR 5648)	SINAPI	UN	1,00000000	R\$ 0,00	R\$ 0,98	R\$ 0,98	R\$ 0,00	R\$ 0,98	R\$ 0,98
88248	AUXILIAR DE ENCANADOR OU BOMBEIRO HIDRÁULICO COM ENCARGOS COMPLEMENTARES	SINAPI	H	0,15900000	R\$ 12,40	R\$ 7,24	R\$ 19,64	R\$ 1,97	R\$ 1,15	R\$ 3,12





**Vieira COSTA** CNPJ: 73.419.673/0001-54 / EMAIL: vieiracostaconstrucoes@gmail.com  
 Rua: Padre Meacir, 102, Quiterianópolis - Ce / Whats: 88-9628-8226  
 CONSTRUTORA

88267	ENCANADOR OU BOMBEIRO HIDRÁULICO COM ENCARGOS COMPLEMENTARES	SINAPI	H	0,15900000	R\$ 17,12	R\$ 7,24	R\$ 24,36	R\$ 2,72	R\$ 1,15	R\$ 3,87
VALOR:										R\$ 9,45
FRAÇÃO DE 100%:										R\$ 0,00
VALOR BDI (28,82%):										R\$ 2,72
VALOR COM BDI:										R\$ 12,17
QUANTIDADE (UN):										32,00
94692	TE PVC, SOLDÁVEL, DN 40 MM INSTALADO EM RESERVAÇÃO DE ÁGUA DE EDIFICAÇÃO QUE POSSUA RESERVATÓRIO DE FIBRA/FIBROCIMENTO FORNECIMENTO E INSTALAÇÃO. AF_06/2016	SINAPI	UN		R\$ 6,89	R\$ 13,55	R\$ 20,24	R\$ 13,38	R\$ 27,10	R\$ 40,00
00020080	ADESIVO PLASTICO PARA PVC, FRASCO COM 175 GR	SINAPI	UN	0,10700000	R\$ 0,00	R\$ 13,40	R\$ 13,40	R\$ 0,00	R\$ 1,43	R\$ 1,43
00038383	LIXA D'AGUA EM FOLHA, GRAO 100	SINAPI	UN	0,03400000	R\$ 0,00	R\$ 1,36	R\$ 1,36	R\$ 0,00	R\$ 0,05	R\$ 0,04
00020083	SOLUCAO PREPARADORA / LIMPADORA PARA PVC, FRASCO COM 1000 CM3	SINAPI	UN	0,02700000	R\$ 0,00	R\$ 46,51	R\$ 46,51	R\$ 0,00	R\$ 1,26	R\$ 1,25
0007141	TE SOLDÁVEL, PVC, 90 GRAUS, 40 MM, PARA AGUA FRIA PREDIAL (NBR 5648)	SINAPI	UN	1,00000000	R\$ 0,00	R\$ 7,55	R\$ 7,55	R\$ 0,00	R\$ 7,55	R\$ 7,55
88248	AUXILIAR DE ENCANADOR OU BOMBEIRO HIDRÁULICO COM ENCARGOS COMPLEMENTARES	SINAPI	H	0,22700000	R\$ 12,40	R\$ 7,24	R\$ 19,64	R\$ 2,81	R\$ 1,64	R\$ 4,45
88267	ENCANADOR OU BOMBEIRO HIDRÁULICO COM ENCARGOS COMPLEMENTARES	SINAPI	H	0,22700000	R\$ 17,12	R\$ 7,24	R\$ 24,36	R\$ 3,89	R\$ 1,64	R\$ 5,52
VALOR:										R\$ 20,24
FRAÇÃO DE 100%:										R\$ 0,00
VALOR BDI (28,82%):										R\$ 5,83
VALOR COM BDI:										R\$ 26,07
QUANTIDADE (UN):										2,00
88396	TE COM BUCHA DE LATÃO NA BOLSA CENTRAL, PVC, SOLDÁVEL, DN 25MM X 1/2, INSTALADO EM RAMAL OU SUB-RAMAL DE ÁGUA - FORNECIMENTO E INSTALAÇÃO. AF_06/2022	SINAPI	UN		R\$ 5,15	R\$ 11,62	R\$ 16,77	R\$ 82,40	R\$ 185,92	R\$ 268,92
00000122	ADESIVO PLASTICO PARA PVC, FRASCO COM *850* GR	SINAPI	UN	0,00880000	R\$ 0,00	R\$ 41,05	R\$ 41,05	R\$ 0,00	R\$ 0,36	R\$ 0,36
00038383	LIXA D'AGUA EM FOLHA, GRAO 100	SINAPI	UN	0,04840000	R\$ 0,00	R\$ 1,36	R\$ 1,36	R\$ 0,00	R\$ 0,07	R\$ 0,06
00020083	SOLUCAO PREPARADORA / LIMPADORA PARA PVC, FRASCO COM 1000 CM3	SINAPI	UN	0,01050000	R\$ 0,00	R\$ 46,51	R\$ 46,51	R\$ 0,00	R\$ 0,49	R\$ 0,48
0007137	TE PVC, SOLDÁVEL, COM BUCHA DE LATÃO NA BOLSA CENTRAL, 90 GRAUS, 25 MM X 1/2", PARA AGUA FRIA PREDIAL	SINAPI	UN	1,00000000	R\$ 0,00	R\$ 8,19	R\$ 8,19	R\$ 0,00	R\$ 8,19	R\$ 8,19
88248	AUXILIAR DE ENCANADOR OU BOMBEIRO HIDRÁULICO COM ENCARGOS COMPLEMENTARES	SINAPI	H	0,17480000	R\$ 12,40	R\$ 7,24	R\$ 19,64	R\$ 2,17	R\$ 1,27	R\$ 3,43
88267	ENCANADOR OU BOMBEIRO HIDRÁULICO COM ENCARGOS COMPLEMENTARES	SINAPI	H	0,17480000	R\$ 17,12	R\$ 7,24	R\$ 24,36	R\$ 2,99	R\$ 1,27	R\$ 4,25
VALOR:										R\$ 16,77
FRAÇÃO DE 100%:										R\$ 0,00
VALOR BDI (28,82%):										R\$ 4,83
VALOR COM BDI:										R\$ 21,60
QUANTIDADE (UN):										16,00



Vieira  
COSTA

CONSTRUTORA

CNPJ: 73.419.673/0001-54 / EMAIL: vieiracostaconstrucoes@gmail.com  
Rua: Padre Meacr, 102, Quiterianópolis - Co/ Whats: 88-9629-8275

94662	ADAPTADOR CURTO COM BOLSA E ROSCA PARA REGISTRO, PVC, SOLDÁVEL, DN 50 MM X 1 1/2 , INSTALADO EM RESERVAÇÃO DE ÁGUA DE EDIFICAÇÃO QUE POSSUA RESERVATÓRIO DE FIBRA/FIBROCIMENTO FORNECIMENTO E INSTALAÇÃO. AF_04/2016	SINAPI	UN		R\$ 3,35	R\$ 7,09	R\$ 10,44	R\$ 26,80	R\$ 56,72	R\$ 89,52
0000112	ADAPTADOR PVC SOLDÁVEL CURTO COM BOLSA E ROSCA, 50 MM X 1 1/2", PARA ÁGUA FRIA	SINAPI	UN	1,00000000	R\$ 0,00	R\$ 3,65	R\$ 3,65	R\$ 0,00	R\$ 3,65	R\$ 3,65
00020080	ADESIVO PLÁSTICO PARA PVC, FRASCO COM 175 GR	SINAPI	UN	0,07100000	R\$ 0,00	R\$ 13,40	R\$ 13,40	R\$ 0,00	R\$ 0,95	R\$ 0,95
00098383	LIXA D'ÁGUA EM FOLHA, GRAO 100	SINAPI	UN	0,01100000	R\$ 0,00	R\$ 1,36	R\$ 1,36	R\$ 0,00	R\$ 0,01	R\$ 0,01
00020083	SOLUÇÃO PREPARADORA / LIMPADORA PARA PVC, FRASCO COM 1000 CM3	SINAPI	UN	0,01800000	R\$ 0,00	R\$ 46,51	R\$ 46,51	R\$ 0,00	R\$ 0,84	R\$ 0,83
88248	AUXILIAR DE ENCANADOR OU BOMBEIRO HIDRÁULICO COM ENCARGOS COMPLEMENTARES	SINAPI	H	0,11400000	R\$ 12,40	R\$ 7,24	R\$ 19,64	R\$ 1,41	R\$ 0,89	R\$ 2,23
88267	ENCANADOR OU BOMBEIRO HIDRÁULICO COM ENCARGOS COMPLEMENTARES	SINAPI	H	0,11400000	R\$ 17,12	R\$ 7,24	R\$ 24,36	R\$ 1,95	R\$ 0,89	R\$ 2,77
VALOR=										R\$ 10,44
FRAÇÃO DE 100%=										R\$ 0,00
VALOR BDI (28,82%)=										R\$ 3,01
VALOR COM BDI=										R\$ 13,45
QUANTIDADE (UN)=										8,00
94707	ADAPTADOR COM FLANGE E ANEL DE VEDAÇÃO, PVC, SOLDÁVEL, DN 50 MM X 1 1/2 , INSTALADO EM RESERVAÇÃO DE ÁGUA DE EDIFICAÇÃO QUE POSSUA RESERVATÓRIO DE FIBRA/FIBROCIMENTO FORNECIMENTO E INSTALAÇÃO. AF_04/2017	SINAPI	UN		R\$ 5,33	R\$ 45,14	R\$ 50,47	R\$ 42,64	R\$ 361,12	R\$ 403,76
0000100	ADAPTADOR PVC SOLDÁVEL, COM FLANGES E ANEL DE VEDAÇÃO, 60 MM X 2", PARA CAIXA D'ÁGUA	SINAPI	UN	1,00000000	R\$ 0,00	R\$ 37,50	R\$ 37,50	R\$ 0,00	R\$ 37,50	R\$ 37,50
00020080	ADESIVO PLÁSTICO PARA PVC, FRASCO COM 175 GR	SINAPI	UN	0,19400000	R\$ 0,00	R\$ 13,40	R\$ 13,40	R\$ 0,00	R\$ 2,60	R\$ 2,59
00038383	LIXA D'ÁGUA EM FOLHA, GRAO 100	SINAPI	UN	0,01800000	R\$ 0,00	R\$ 1,36	R\$ 1,36	R\$ 0,00	R\$ 0,02	R\$ 0,02
00020083	SOLUÇÃO PREPARADORA / LIMPADORA PARA PVC, FRASCO COM 1000 CM3	SINAPI	UN	0,05200000	R\$ 0,00	R\$ 46,51	R\$ 46,51	R\$ 0,00	R\$ 2,42	R\$ 2,41
88248	AUXILIAR DE ENCANADOR OU BOMBEIRO HIDRÁULICO COM ENCARGOS COMPLEMENTARES	SINAPI	H	0,18100000	R\$ 12,40	R\$ 7,24	R\$ 19,64	R\$ 2,24	R\$ 1,31	R\$ 3,55
88267	ENCANADOR OU BOMBEIRO HIDRÁULICO COM ENCARGOS COMPLEMENTARES	SINAPI	H	0,18100000	R\$ 17,12	R\$ 7,24	R\$ 24,36	R\$ 3,10	R\$ 1,31	R\$ 4,40
VALOR=										R\$ 50,47
FRAÇÃO DE 100%=										R\$ 0,00
VALOR BDI (28,82%)=										R\$ 14,55
VALOR COM BDI=										R\$ 65,02
QUANTIDADE (UN)=										8,00
103049	REGISTRO DE PRESSÃO, PVC, SOLDÁVEL, VOLANTE SIMPLES, DN 25 MM FORNECIMENTO E INSTALAÇÃO. AF_06/2021	SINAPI	UN		R\$ 2,34	R\$ 19,80	R\$ 13,24	R\$ 4,68	R\$ 21,80	R\$ 26,48
00020080	ADESIVO PLÁSTICO PARA PVC, FRASCO COM 175 GR	SINAPI	UN	0,04000000	R\$ 0,00	R\$ 13,40	R\$ 13,40	R\$ 0,00	R\$ 0,54	R\$ 0,53
00038383	LIXA D'ÁGUA EM FOLHA, GRAO 100	SINAPI	UN	0,00800000	R\$ 0,00	R\$ 1,36	R\$ 1,36	R\$ 0,00	R\$ 0,01	R\$ 0,01
00011719	REGISTRO DE PRESSÃO PVC, SOLDÁVEL, VOLANTE SIMPLES, DE 25 MM	SINAPI	LIN	1,00000000	R\$ 0,00	R\$ 8,77	R\$ 8,77	R\$ 0,00	R\$ 8,77	R\$ 8,77



**Vieira COSTA** CNPJ: 73.419.673/0001-54 / EMAIL: vieiracostaconstrucoes@gmail.com  
 Rua: Padre Meacir, 102, Quiterianópolis - Ce / Whats: 88-98125-0226  
 CONSTRUTORA

0220083	SOLUCAO PREPARADORA / LIMPADORA PARA PVC, FRASCO COM 1000 CM3	SINAPI	UN	0,00950000	R\$ 0,00	R\$ 46,51	R\$ 46,51	R\$ 0,00	R\$ 0,44	R\$ 0,44
88248	AUXILIAR DE ENCANADOR OU BOMBEIRO HIDRÁULICO COM ENCARGOS COMPLEMENTARES	SINAPI	H	0,07950000	R\$ 12,40	R\$ 7,24	R\$ 19,64	R\$ 0,99	R\$ 0,58	R\$ 1,56
88267	ENCANADOR OU BOMBEIRO HIDRÁULICO COM ENCARGOS COMPLEMENTARES	SINAPI	H	0,07950000	R\$ 17,12	R\$ 7,24	R\$ 24,36	R\$ 1,36	R\$ 0,58	R\$ 1,93
VALOR:										R\$ 18,24
FRAÇÃO DE 100%:										R\$ 0,00
VALOR BDI (28,82%):										R\$ 5,22
VALOR COM BDI:										R\$ 17,06
QUANTIDADE (UN):										2,00
94489	REGISTRO DE ESFERA, PVC, SOLDÁVEL, COM VOLANTE, DN 25 MM - FORNECIMENTO E INSTALAÇÃO, AF. 09/2021	SINAPI	UN		R\$ 2,94	R\$ 17,01	R\$ 19,95	R\$ 70,20	R\$ 516,90	R\$ 580,50
00020080	ADESIVO PLASTICO PARA PVC, FRASCO COM 175 GR	SINAPI	UN	0,04000000	R\$ 0,00	R\$ 13,40	R\$ 13,40	R\$ 0,00	R\$ 0,54	R\$ 0,53
00038383	LIXA D'AGUA EM FOLHA, GRAO 100	SINAPI	UN	0,00800000	R\$ 0,00	R\$ 1,36	R\$ 1,36	R\$ 0,00	R\$ 0,01	R\$ 0,01
00011674	REGISTRO DE ESFERA, PVC, COM VOLANTE, VS, SOLDÁVEL, DN 25 MM, COM CORPO DIVIDIDO	SINAPI	UN	1,00000000	R\$ 0,00	R\$ 14,88	R\$ 14,88	R\$ 0,00	R\$ 14,88	R\$ 14,88
00020083	SOLUCAO PREPARADORA / LIMPADORA PARA PVC, FRASCO COM 1000 CM3	SINAPI	UN	0,00950000	R\$ 0,00	R\$ 46,51	R\$ 46,51	R\$ 0,00	R\$ 0,44	R\$ 0,44
88248	AUXILIAR DE ENCANADOR OU BOMBEIRO HIDRÁULICO COM ENCARGOS COMPLEMENTARES	SINAPI	H	0,07950000	R\$ 12,40	R\$ 7,24	R\$ 19,64	R\$ 0,99	R\$ 0,58	R\$ 1,56
88267	ENCANADOR OU BOMBEIRO HIDRÁULICO COM ENCARGOS COMPLEMENTARES	SINAPI	H	0,07950000	R\$ 17,12	R\$ 7,24	R\$ 24,36	R\$ 1,36	R\$ 0,58	R\$ 1,93
VALOR:										R\$ 19,35
FRAÇÃO DE 100%:										R\$ 0,00
VALOR BDI (28,82%):										R\$ 5,58
VALOR COM BDI:										R\$ 24,93
QUANTIDADE (UN):										30,00
94491	REGISTRO DE ESFERA, PVC, SOLDÁVEL, COM VOLANTE, DN 40 MM - FORNECIMENTO E INSTALAÇÃO, AF. 09/2021	SINAPI	UN		R\$ 3,33	R\$ 35,02	R\$ 38,35	R\$ 6,66	R\$ 70,04	R\$ 76,70
00020080	ADESIVO PLASTICO PARA PVC, FRASCO COM 175 GR	SINAPI	UN	0,07140000	R\$ 0,00	R\$ 13,40	R\$ 13,40	R\$ 0,00	R\$ 0,96	R\$ 0,95
00038383	LIXA D'AGUA EM FOLHA, GRAO 100	SINAPI	UN	0,01140000	R\$ 0,00	R\$ 1,36	R\$ 1,36	R\$ 0,00	R\$ 0,02	R\$ 0,01
00011676	REGISTRO DE ESFERA, PVC, COM VOLANTE, VS, SOLDÁVEL, DN 40 MM, COM CORPO DIVIDIDO	SINAPI	UN	1,00000000	R\$ 0,00	R\$ 31,59	R\$ 31,59	R\$ 0,00	R\$ 31,59	R\$ 31,59
020083	SOLUCAO PREPARADORA / LIMPADORA PARA PVC, FRASCO COM 1000 CM3	SINAPI	UN	0,01800000	R\$ 0,00	R\$ 46,51	R\$ 46,51	R\$ 0,00	R\$ 0,84	R\$ 0,83
88248	AUXILIAR DE ENCANADOR OU BOMBEIRO HIDRÁULICO COM ENCARGOS COMPLEMENTARES	SINAPI	H	0,11390000	R\$ 12,40	R\$ 7,24	R\$ 19,64	R\$ 1,40	R\$ 0,82	R\$ 2,22
88267	ENCANADOR OU BOMBEIRO HIDRÁULICO COM ENCARGOS COMPLEMENTARES	SINAPI	H	0,11390000	R\$ 17,12	R\$ 7,24	R\$ 24,36	R\$ 1,94	R\$ 0,82	R\$ 2,75
VALOR:										R\$ 98,95
FRAÇÃO DE 100%:										R\$ 0,00
VALOR BDI (28,82%):										R\$ 11,05
VALOR COM BDI:										R\$ 49,40



Vieira  
COSTA

CONSTRUTORA

CNPJ: 73.419.673/0001-54 / EMAIL: vieiracostaconstrucoes@gmail.com

Rua: Padre Meacir, 102, Quiterianópolis - Ce / Whats: 88-98128-0228

								QUANTIDADE (UN):			2,00
94892	REGISTRO DE ESFERA, PVC, SOLDÁVEL, COM VOLANTE, DN 50 MM - FORNECIMENTO E INSTALAÇÃO. AF_08/2021	SINAPI	UN		R\$ 3,38	R\$ 96,06	R\$ 38,39	R\$ 18,32	R\$ 144,24	R\$ 157,54	
00020080	ADESIVO PLASTICO PARA PVC, FRASCO COM 175 GR	SINAPI	UN	0,07140000	R\$ 0,00	R\$ 13,40	R\$ 13,40	R\$ 0,00	R\$ 0,96	R\$ 0,96	
00038963	LIXA D'AGUA EM FOLHA, GRAO 100	SINAPI	UN	0,01140000	R\$ 0,00	R\$ 1,36	R\$ 1,36	R\$ 0,00	R\$ 0,02	R\$ 0,02	
00011677	REGISTRO DE ESFERA, PVC, COM VOLANTE, VS, SOLDÁVEL, DN 50 MM, COM CORPO DIVIDIDO	SINAPI	UN	1,00000000	R\$ 0,00	R\$ 32,63	R\$ 32,63	R\$ 0,00	R\$ 32,63	R\$ 32,63	
00020083	SOLUCAO PREPARADORA / LIMPADORA PARA PVC, FRASCO COM 1000 CM3	SINAPI	UN	0,01800000	R\$ 0,00	R\$ 46,51	R\$ 46,51	R\$ 0,00	R\$ 0,84	R\$ 0,83	
88248	AUXILIAR DE ENCANADOR OU BOMBEIRO HIDRÁULICO COM ENCARGOS COMPLEMENTARES	SINAPI	H	0,11930000	R\$ 12,40	R\$ 7,24	R\$ 19,64	R\$ 1,40	R\$ 0,82	R\$ 2,22	
88267	ENCANADOR OU BOMBEIRO HIDRÁULICO COM ENCARGOS COMPLEMENTARES	SINAPI	H	0,11930000	R\$ 17,12	R\$ 7,24	R\$ 24,36	R\$ 1,94	R\$ 0,82	R\$ 2,75	
								VALOR:	R\$ 39,39		
								FRAÇÃO DE 100%:	R\$ 0,00		
								VALOR BDI (28,82%):	R\$ 11,35		
								VALOR COM BDI:	R\$ 50,74		
								QUANTIDADE (UN):	4,00		
99635	VÁLVULA DE DESCARGA METÁLICA, BASE 1 1/2", ACABAMENTO METALICO CROMADO - FORNECIMENTO E INSTALAÇÃO. AF_08/2021	SINAPI	UN		R\$ 27,90	R\$ 346,09	R\$ 373,99	R\$ 54,80	R\$ 692,18	R\$ 746,78	
00008148	FITA VEDA ROSCA EM ROLOS DE 18 MM X 50 M (L X C)	SINAPI	UN	0,01920000	R\$ 0,00	R\$ 11,24	R\$ 11,24	R\$ 0,00	R\$ 0,22	R\$ 0,21	
00010228	VALVULA DE DESCARGA METALICA, BASE 1 1/2 " E ACABAMENTO METALICO CROMADO	SINAPI	UN	1,00000000	R\$ 0,00	R\$ 332,49	R\$ 332,49	R\$ 0,00	R\$ 332,49	R\$ 332,49	
88248	AUXILIAR DE ENCANADOR OU BOMBEIRO HIDRÁULICO COM ENCARGOS COMPLEMENTARES	SINAPI	H	0,92490000	R\$ 12,40	R\$ 7,24	R\$ 19,64	R\$ 11,47	R\$ 6,70	R\$ 18,16	
88267	ENCANADOR OU BOMBEIRO HIDRÁULICO COM ENCARGOS COMPLEMENTARES	SINAPI	H	0,92490000	R\$ 17,12	R\$ 7,24	R\$ 24,36	R\$ 15,83	R\$ 6,70	R\$ 22,53	
								VALOR:	R\$ 975,98		
								FRAÇÃO DE 100%:	R\$ 0,00		
								VALOR BDI (28,82%):	R\$ 107,61		
								VALOR COM BDI:	R\$ 481,00		
								QUANTIDADE (UN):	2,00		
89728	JOELHO 45 GRAUS, PVC, SERIE NORMAL, ESGOTO PREDIAL, DN 40 MM, JUNTA SOLDÁVEL, FORNECIDO E INSTALADO EM RAMAL DE DESCARGA OU RAMAL DE ESGOTO SANITÁRIO. AF_08/2022	SINAPI	UN		R\$ 3,73	R\$ 4,83	R\$ 8,56	R\$ 104,44	R\$ 135,24	R\$ 239,68	
00000122	ADESIVO PLASTICO PARA PVC, FRASCO COM "850" GR	SINAPI	UN	0,00990000	R\$ 0,00	R\$ 41,05	R\$ 41,05	R\$ 0,00	R\$ 0,41	R\$ 0,40	
00003516	JOELHO PVC, SOLDÁVEL, 45, 45 GRAUS, DN 40 MM, PARA ESGOTO PREDIAL	SINAPI	UN	1,00000000	R\$ 0,00	R\$ 1,89	R\$ 1,89	R\$ 0,00	R\$ 1,89	R\$ 1,89	
00020083	SOLUCAO PREPARADORA / LIMPADORA PARA PVC, FRASCO COM 1000 CM3	SINAPI	UN	0,01500000	R\$ 0,00	R\$ 46,51	R\$ 46,51	R\$ 0,00	R\$ 0,70	R\$ 0,69	
88248	AUXILIAR DE ENCANADOR OU BOMBEIRO HIDRÁULICO COM ENCARGOS COMPLEMENTARES	SINAPI	H	0,12700000	R\$ 12,40	R\$ 7,24	R\$ 19,64	R\$ 1,57	R\$ 0,92	R\$ 2,49	
88267	ENCANADOR OU BOMBEIRO HIDRÁULICO COM ENCARGOS COMPLEMENTARES	SINAPI	H	0,12700000	R\$ 17,12	R\$ 7,24	R\$ 24,36	R\$ 2,17	R\$ 0,92	R\$ 3,09	



**Vieira COSTA** CNPJ: 73.419.673/0001-54 / EMAIL: vieiracostaconstrucoes@gmail.com  
Rua: Padre Meacir, 102, Quiterianópolis - Ce / Whats: 88-9612-0226  
CONSTRUTORA

										VALOR:	R\$ 8,58
										FRAÇÃO DE 100%:	R\$ 0,00
										VALOR BDI (28,82%):	R\$ 2,47
										VALOR COM BDI:	R\$ 11,05
										QUANTIDADE (UN):	28,00
89732	JOELHO 45 GRAUS, PVC, SERIE NORMAL, ESGOTO PREDIAL, DN 50 MM, JUNTA ELÁSTICA, FORNECIDO E INSTALADO EM RAMAL DE DESCARGA OU RAMAL DE ESGOTO SANITÁRIO. AF_06/2022	SINAPI	UN		R\$ 4,06	R\$ 9,59	R\$ 13,65	R\$ 154,28	R\$ 264,42	R\$ 518,70	
0000296	ANEL BORRACHA PARA TUBO ESGOTO PREDIAL, DN 50 MM (NBR 5688)	SINAPI	UN	2,00000000	R\$ 0,00	R\$ 1,85	R\$ 1,85	R\$ 0,00	R\$ 3,70	R\$ 3,70	
00003518	JOELHO PVC, SOLDADVEL, PB, 45 GRAUS, DN 50 MM, PARA ESGOTO PREDIAL	SINAPI	UN	1,00000000	R\$ 0,00	R\$ 3,06	R\$ 3,06	R\$ 0,00	R\$ 3,06	R\$ 3,06	
00020078	PASTA LUBRIFICANTE PARA TUBOS E CONEXOES COM JUNTA ELASTICA, EMBALAGEM DE *400* GR (USO EM PVC, ACO, POLIETILENO E OUTROS)	SINAPI	UN	0,05000000	R\$ 0,00	R\$ 16,94	R\$ 16,94	R\$ 0,00	R\$ 0,85	R\$ 0,84	
88248	AUXILIAR DE ENCANADOR OU BOMBEIRO HIDRÁULICO COM ENCARGOS COMPLEMENTARES	SINAPI	H	0,13790000	R\$ 12,40	R\$ 7,24	R\$ 19,64	R\$ 1,71	R\$ 1,00	R\$ 2,70	
88267	ENCANADOR OU BOMBEIRO HIDRÁULICO COM ENCARGOS COMPLEMENTARES	SINAPI	H	0,13790000	R\$ 17,12	R\$ 7,24	R\$ 24,36	R\$ 2,36	R\$ 1,00	R\$ 3,35	
										VALOR:	R\$ 13,65
										FRAÇÃO DE 100%:	R\$ 0,00
										VALOR BDI (28,82%):	R\$ 3,99
										VALOR COM BDI:	R\$ 17,58
										QUANTIDADE (UN):	98,00
89739	JOELHO 45 GRAUS, PVC, SERIE NORMAL, ESGOTO PREDIAL, DN 75 MM, JUNTA ELÁSTICA, FORNECIDO E INSTALADO EM RAMAL DE DESCARGA OU RAMAL DE ESGOTO SANITÁRIO. AF_06/2022	SINAPI	UN		R\$ 4,88	R\$ 15,50	R\$ 20,38	R\$ 9,76	R\$ 31,00	R\$ 40,76	
0000297	ANEL BORRACHA PARA TUBO ESGOTO PREDIAL, DN 75 MM (NBR 5688)	SINAPI	UN	2,00000000	R\$ 0,00	R\$ 2,72	R\$ 2,72	R\$ 0,00	R\$ 5,44	R\$ 5,44	
00003519	JOELHO PVC, SOLDADVEL, PB, 45 GRAUS, DN 75 MM, PARA ESGOTO PREDIAL	SINAPI	UN	1,00000000	R\$ 0,00	R\$ 6,41	R\$ 6,41	R\$ 0,00	R\$ 6,41	R\$ 6,41	
00020078	PASTA LUBRIFICANTE PARA TUBOS E CONEXOES COM JUNTA ELASTICA, EMBALAGEM DE *400* GR (USO EM PVC, ACO, POLIETILENO E OUTROS)	SINAPI	UN	0,07500000	R\$ 0,00	R\$ 16,94	R\$ 16,94	R\$ 0,00	R\$ 1,27	R\$ 1,27	
88248	AUXILIAR DE ENCANADOR OU BOMBEIRO HIDRÁULICO COM ENCARGOS COMPLEMENTARES	SINAPI	H	0,16520000	R\$ 12,40	R\$ 7,24	R\$ 19,64	R\$ 2,05	R\$ 1,20	R\$ 3,24	
88267	ENCANADOR OU BOMBEIRO HIDRÁULICO COM ENCARGOS COMPLEMENTARES	SINAPI	H	0,16520000	R\$ 17,12	R\$ 7,24	R\$ 24,36	R\$ 2,83	R\$ 1,20	R\$ 4,02	
										VALOR:	R\$ 20,38
										FRAÇÃO DE 100%:	R\$ 0,00
										VALOR BDI (28,82%):	R\$ 5,87
										VALOR COM BDI:	R\$ 26,25
										QUANTIDADE (UN):	2,00



Vieira

**COSTA**  
CONSTRUTORA


CNPJ: 73.419.673/0001-54 / EMAIL: vieiracostaconstrucoes@gmail.com  
Rua: Padre Meacir, 102, Quiterianópolis - Ce / Whats: 88-96129-6226

88746	JOELHO 45 GRAUS, PVC, SERIE NORMAL, ESGOTO PREDIAL, DN 100 MM, JUNTA ELÁSTICA, FORNECIDO E INSTALADO EM RAMAL DE DESCARGA OU RAMAL DE ESGOTO SANITÁRIO. AF_06/2022	SINAPI	UN		R\$ 5,68	R\$ 18,88	R\$ 24,56	R\$ 22,72	R\$ 74,72	R\$ 97,44
0000301	ANEL BORRACHA PARA TUBO ESGOTO PREDIAL, DN 100 MM (NBR 5688)	SINAPI	UN	2,00000000	R\$ 0,00	R\$ 3,28	R\$ 3,28	R\$ 0,00	R\$ 6,56	R\$ 6,56
0000528	JOELHO PVC, SOLDAVEL, PB, 45 GRAUS, DN 100 MM, PARA ESGOTO PREDIAL	SINAPI	UN	1,00000000	R\$ 0,00	R\$ 7,39	R\$ 7,39	R\$ 0,00	R\$ 7,39	R\$ 7,39
00020078	PASTA LUBRIFICANTE PARA TUBOS E CONEXOES COM JUNTA ELASTICA, EMBALAGEM DE *400* GR (USO EM PVC, ACO, POLIETILENO E OUTROS)	SINAPI	UN	0,11500000	R\$ 0,00	R\$ 16,94	R\$ 16,94	R\$ 0,00	R\$ 1,95	R\$ 1,94
88248	AUXILIAR DE ENCANADOR OU BOMBEIRO HIDRÁULICO COM ENCARGOS COMPLEMENTARES	SINAPI	H	0,19260000	R\$ 12,40	R\$ 7,24	R\$ 19,64	R\$ 2,39	R\$ 1,39	R\$ 3,78
88267	ENCANADOR OU BOMBEIRO HIDRÁULICO COM ENCARGOS COMPLEMENTARES	SINAPI	H	0,19260000	R\$ 17,12	R\$ 7,24	R\$ 24,36	R\$ 3,30	R\$ 1,39	R\$ 4,69
									VALOR:	R\$ 24,56
									FRAÇÃO DE 100%:	R\$ 0,00
									VALOR BDI (28,82%):	R\$ 7,02
									VALOR COM BDI:	R\$ 31,58
									QUANTIDADE (UN):	4,00
88724	JOELHO 90 GRAUS, PVC, SERIE NORMAL, ESGOTO PREDIAL, DN 40 MM, JUNTA SOLDÁVEL, FORNECIDO E INSTALADO EM RAMAL DE DESCARGA OU RAMAL DE ESGOTO SANITÁRIO. AF_06/2022	SINAPI	UN		R\$ 3,78	R\$ 4,65	R\$ 8,58	R\$ 208,88	R\$ 260,40	R\$ 469,28
0000122	ADESIVO PLASTICO PARA PVC, FRASCO COM *850* GR	SINAPI	UN	0,00990000	R\$ 0,00	R\$ 41,05	R\$ 41,05	R\$ 0,00	R\$ 0,41	R\$ 0,40
0000517	JOELHO PVC, SOLDAVEL, BB, 90 GRAUS, SEM ANEL, DN 40 MM, PARA ESGOTO PREDIAL SECUNDARIO	SINAPI	UN	1,00000000	R\$ 0,00	R\$ 1,71	R\$ 1,71	R\$ 0,00	R\$ 1,71	R\$ 1,71
00020083	SOLUCAO PREPARADORA / LIMPADORA PARA PVC, FRASCO COM 1000 CM3	SINAPI	UN	0,01500000	R\$ 0,00	R\$ 46,51	R\$ 46,51	R\$ 0,00	R\$ 0,70	R\$ 0,69
88248	AUXILIAR DE ENCANADOR OU BOMBEIRO HIDRÁULICO COM ENCARGOS COMPLEMENTARES	SINAPI	H	0,12700000	R\$ 12,40	R\$ 7,24	R\$ 19,64	R\$ 1,57	R\$ 0,92	R\$ 2,49
88267	ENCANADOR OU BOMBEIRO HIDRÁULICO COM ENCARGOS COMPLEMENTARES	SINAPI	H	0,12700000	R\$ 17,12	R\$ 7,24	R\$ 24,36	R\$ 2,17	R\$ 0,92	R\$ 3,09
									VALOR:	R\$ 9,38
									FRAÇÃO DE 100%:	R\$ 0,00
									VALOR BDI (28,82%):	R\$ 2,42
									VALOR COM BDI:	R\$ 10,80
									QUANTIDADE (UN):	56,00
88751	JOELHO 90 GRAUS, PVC, SERIE NORMAL, ESGOTO PREDIAL, DN 50 MM, JUNTA ELÁSTICA, FORNECIDO E INSTALADO EM RAMAL DE DESCARGA OU RAMAL DE ESGOTO SANITÁRIO. AF_06/2022	SINAPI	UN		R\$ 4,06	R\$ 9,01	R\$ 13,07	R\$ 508,44	R\$ 1.117,24	R\$ 1.625,68
00000296	ANEL BORRACHA PARA TUBO ESGOTO PREDIAL, DN 50 MM (NBR 5688)	SINAPI	UN	2,00000000	R\$ 0,00	R\$ 1,85	R\$ 1,85	R\$ 0,00	R\$ 3,70	R\$ 3,70
00003526	JOELHO PVC, SOLDAVEL, PB, 90 GRAUS, DN 50 MM, PARA ESGOTO PREDIAL	SINAPI	UN	1,00000000	R\$ 0,00	R\$ 2,48	R\$ 2,48	R\$ 0,00	R\$ 2,48	R\$ 2,48
00020078	PASTA LUBRIFICANTE PARA TUBOS E CONEXOES COM JUNTA ELASTICA, EMBALAGEM DE *400* GR (USO EM PVC, ACO, POLIETILENO E OUTROS)	SINAPI	UN	0,05000000	R\$ 0,00	R\$ 16,94	R\$ 16,94	R\$ 0,00	R\$ 0,85	R\$ 0,84



**Vieira COSTA** CNPJ: 73.419.673/0001-54 / EMAIL: vieiracostaconstrucoes@gmail.com  
 Rua: Padre Meacir, 102, Quiterianópolis - Ce / Whats: 88.96124226  
 CONSTRUTORA

88248	AUXILIAR DE ENCANADOR OU BOMBEIRO HIDRÁULICO COM ENCARGOS COMPLEMENTARES	SINAPI	H	0,13790000	R\$ 12,40	R\$ 7,24	R\$ 19,64	R\$ 1,71	R\$ 1,00	R\$ 2,70
88267	ENCANADOR OU BOMBEIRO HIDRÁULICO COM ENCARGOS COMPLEMENTARES	SINAPI	H	0,13790000	R\$ 17,12	R\$ 7,24	R\$ 24,36	R\$ 2,36	R\$ 1,00	R\$ 3,35
VALOR:										R\$ 19,07
FRAÇÃO DE 100%:										R\$ 0,00
VALOR BDI (28,82%):										R\$ 5,77
VALOR COM BDI:										R\$ 16,84
QUANTIDADE (UN):										124,00
88737	JOELHO 90 GRAUS, PVC, SERIE NORMAL, ESGOTO PREDIAL, DN 75 MM, JUNTA ELÁSTICA, FORNECIDO E INSTALADO EM RAMAL DE DESCARGA OU RAMAL DE ESGOTO SANITÁRIO. AF_08/2022	SINAPI	UN		R\$ 4,88	R\$ 14,72	R\$ 19,60	R\$ 48,80	R\$ 147,20	R\$ 198,00
0000297	ANEL BORRACHA PARA TUBO ESGOTO PREDIAL, DN 75 MM (NBR 5688)	SINAPI	UN	2,00000000	R\$ 0,00	R\$ 2,72	R\$ 2,72	R\$ 0,00	R\$ 5,44	R\$ 5,44
0000309	JOELHO PVC, SOLDAVEL, PB, 90 GRAUS, DN 75 MM, PARA ESGOTO PREDIAL	SINAPI	UN	1,00000000	R\$ 0,00	R\$ 5,63	R\$ 5,63	R\$ 0,00	R\$ 5,63	R\$ 5,63
00020078	PASTA LUBRIFICANTE PARA TUBOS E CONEXOES COM JUNTA ELASTICA, EMBALAGEM DE *400* GR (USO EM PVC, ACO, POLIETILENO E OUTROS)	SINAPI	UN	0,07500000	R\$ 0,00	R\$ 16,94	R\$ 16,94	R\$ 0,00	R\$ 1,27	R\$ 1,27
88248	AUXILIAR DE ENCANADOR OU BOMBEIRO HIDRÁULICO COM ENCARGOS COMPLEMENTARES	SINAPI	H	0,16520000	R\$ 12,40	R\$ 7,24	R\$ 19,64	R\$ 2,05	R\$ 1,20	R\$ 3,24
88267	ENCANADOR OU BOMBEIRO HIDRÁULICO COM ENCARGOS COMPLEMENTARES	SINAPI	H	0,16520000	R\$ 17,12	R\$ 7,24	R\$ 24,36	R\$ 2,83	R\$ 1,20	R\$ 4,02
VALOR:										R\$ 19,80
FRAÇÃO DE 100%:										R\$ 0,00
VALOR BDI (28,82%):										R\$ 5,80
VALOR COM BDI:										R\$ 25,25
QUANTIDADE (UN):										10,00
88744	JOELHO 90 GRAUS, PVC, SERIE NORMAL, ESGOTO PREDIAL, DN 100 MM, JUNTA ELÁSTICA, FORNECIDO E INSTALADO EM RAMAL DE DESCARGA OU RAMAL DE ESGOTO SANITÁRIO. AF_08/2022	SINAPI	UN		R\$ 5,68	R\$ 18,01	R\$ 23,69	R\$ 90,88	R\$ 288,16	R\$ 379,04
0000301	ANEL BORRACHA PARA TUBO ESGOTO PREDIAL, DN 100 MM (NBR 5688)	SINAPI	UN	2,00000000	R\$ 0,00	R\$ 3,28	R\$ 3,28	R\$ 0,00	R\$ 6,56	R\$ 6,56
00003520	JOELHO PVC, SOLDAVEL, PB, 90 GRAUS, DN 100 MM, PARA ESGOTO PREDIAL	SINAPI	UN	1,00000000	R\$ 0,00	R\$ 6,72	R\$ 6,72	R\$ 0,00	R\$ 6,72	R\$ 6,72
20078	PASTA LUBRIFICANTE PARA TUBOS E CONEXOES COM JUNTA ELASTICA, EMBALAGEM DE *400* GR (USO EM PVC, ACO, POLIETILENO E OUTROS)	SINAPI	UN	0,11500000	R\$ 0,00	R\$ 16,94	R\$ 16,94	R\$ 0,00	R\$ 1,95	R\$ 1,94
88248	AUXILIAR DE ENCANADOR OU BOMBEIRO HIDRÁULICO COM ENCARGOS COMPLEMENTARES	SINAPI	H	0,19260000	R\$ 12,40	R\$ 7,24	R\$ 19,64	R\$ 2,39	R\$ 1,39	R\$ 3,78
88267	ENCANADOR OU BOMBEIRO HIDRÁULICO COM ENCARGOS COMPLEMENTARES	SINAPI	H	0,19260000	R\$ 17,12	R\$ 7,24	R\$ 24,36	R\$ 3,30	R\$ 1,39	R\$ 4,69
VALOR:										R\$ 23,80
FRAÇÃO DE 100%:										R\$ 0,00
VALOR BDI (28,82%):										R\$ 6,83



**Vieira COSTA** CNPJ: 73.419.673/0001-54 / EMAIL: vieiracostaconstrucoes@gmail.com  
 Rua: Padre Meacir, 102, Quiterianópolis - Ce/ Whats: 88-96128-4228  
 CONSTRUTORA


										VALOR COM BDI:	R\$ 30,52	
										QUANTIDADE (UN):	16,00	
89785	JUNÇÃO SIMPLES, PVC, SERIE NORMAL, ESGOTO PREDIAL, DN 50 X 50 MM, JUNTA ELÁSTICA, FORNECIDO E INSTALADO EM RAMAL DE DESCARGA OU RAMAL DE ESGOTO SANITÁRIO. AF_08/2022	SINAPI	UN		R\$ 5,43	R\$ 17,44	R\$ 22,87	R\$ 54,30	R\$ 174,40	R\$ 228,70		
0000296	ANEL BORRACHA PARA TUBO ESGOTO PREDIAL, DN 50 MM (NBR 5688)	SINAPI	UN	3,00000000	R\$ 0,00	R\$ 1,85	R\$ 1,85	R\$ 0,00	R\$ 5,55	R\$ 5,55		
00003662	JUNCAO SIMPLES, PVC, 45 GRAUS, DN 50 X 50 MM, SERIE NORMAL PARA ESGOTO PREDIAL	SINAPI	UN	1,00000000	R\$ 0,00	R\$ 7,97	R\$ 7,97	R\$ 0,00	R\$ 7,97	R\$ 7,97		
00020078	PASTA LUBRIFICANTE PARA TUBOS E CONEXOES COM JUNTA ELASTICA, EMBALAGEM DE *400* GR (USO EM PVC, ACO, POLIETILENO E OUTROS)	SINAPI	UN	0,07500000	R\$ 0,00	R\$ 16,94	R\$ 16,94	R\$ 0,00	R\$ 1,27	R\$ 1,27		
88248	AUXILIAR DE ENCANADOR OU BOMBEIRO HIDRÁULICO COM ENCARGOS COMPLEMENTARES	SINAPI	H	0,18390000	R\$ 12,40	R\$ 7,24	R\$ 19,64	R\$ 2,28	R\$ 1,33	R\$ 3,61		
88267	ENCANADOR OU BOMBEIRO HIDRÁULICO COM ENCARGOS COMPLEMENTARES	SINAPI	H	0,18390000	R\$ 17,12	R\$ 7,24	R\$ 24,36	R\$ 3,15	R\$ 1,33	R\$ 4,47		
										VALOR:	R\$ 22,87	
										FRAÇÃO DE 100%:	R\$ 0,00	
										VALOR BDI (28.82%):	R\$ 6,58	
										VALOR COM BDI:	R\$ 29,46	
										QUANTIDADE (UN):	10,00	
89580	JUNÇÃO SIMPLES, PVC, SERIE R, ARUA PLUVIAL, DN 100 X 75 MM, JUNTA ELÁSTICA, FORNECIDO E INSTALADO EM RAMAL DE ENCAMINHAMENTO. AF_08/2022	SINAPI	UN		R\$ 4,81	R\$ 71,55	R\$ 76,16	R\$ 9,22	R\$ 143,10	R\$ 152,32		
0000299	ANEL BORRACHA, DN 100 MM, PARA TUBO SERIE REFORCADA ESGOTO PREDIAL	SINAPI	UN	2,00000000	R\$ 0,00	R\$ 3,84	R\$ 3,84	R\$ 0,00	R\$ 7,68	R\$ 7,68		
0000298	ANEL BORRACHA, DN 75 MM, PARA TUBO SERIE REFORCADA ESGOTO PREDIAL	SINAPI	UN	1,00000000	R\$ 0,00	R\$ 2,96	R\$ 2,96	R\$ 0,00	R\$ 2,96	R\$ 2,96		
00020143	JUNCAO SIMPLES, PVC SERIE R, DN 100 X 75 MM, PARA ESGOTO PREDIAL	SINAPI	UN	1,00000000	R\$ 0,00	R\$ 56,08	R\$ 56,08	R\$ 0,00	R\$ 56,08	R\$ 56,08		
00020078	PASTA LUBRIFICANTE PARA TUBOS E CONEXOES COM JUNTA ELASTICA, EMBALAGEM DE *400* GR (USO EM PVC, ACO, POLIETILENO E OUTROS)	SINAPI	UN	0,15250000	R\$ 0,00	R\$ 16,94	R\$ 16,94	R\$ 0,00	R\$ 2,58	R\$ 2,58		
88248	AUXILIAR DE ENCANADOR OU BOMBEIRO HIDRÁULICO COM ENCARGOS COMPLEMENTARES	SINAPI	H	0,15630000	R\$ 12,40	R\$ 7,24	R\$ 19,64	R\$ 1,94	R\$ 1,13	R\$ 3,06		
88267	ENCANADOR OU BOMBEIRO HIDRÁULICO COM ENCARGOS COMPLEMENTARES	SINAPI	H	0,15630000	R\$ 17,12	R\$ 7,24	R\$ 24,36	R\$ 2,68	R\$ 1,13	R\$ 3,80		
										VALOR:	R\$ 76,16	
										FRAÇÃO DE 100%:	R\$ 0,00	
										VALOR BDI (28.82%):	R\$ 21,95	
										VALOR COM BDI:	R\$ 98,11	
										QUANTIDADE (UN):	2,00	
88797	JUNÇÃO SIMPLES, PVC, SERIE NORMAL, ESGOTO PREDIAL, DN 100 X 100 MM, JUNTA ELÁSTICA, FORNECIDO E INSTALADO EM RAMAL DE DESCARGA OU RAMAL DE ESGOTO SANITÁRIO. AF_08/2022	SINAPI	UN		R\$ 7,58	R\$ 35,81	R\$ 43,49	R\$ 30,52	R\$ 143,64	R\$ 173,94		
0000301	ANEL BORRACHA PARA TUBO ESGOTO PREDIAL, DN 100 MM (NBR 5688)	SINAPI	UN	3,00000000	R\$ 0,00	R\$ 3,28	R\$ 3,28	R\$ 0,00	R\$ 9,84	R\$ 9,84		





**Vieira COSTA** CNPJ: 73.419.673/0001-54 / EMAIL: vieiracostaconstrucoes@gmail.com  
Rua: Padre Meacir, 102, Quiterianópolis - Ce / Whats: 88.96194026  
CONSTRUTORA

003670	JUNCAO SIMPLES, PVC, 45 GRAUS, DN 100 X 100 MM, SERIE NORMAL PARA ESGOTO PREDIAL	SINAPI	UN	1,00000000	R\$ 0,00	R\$ 19,44	R\$ 19,44	R\$ 0,00	R\$ 19,44	R\$ 19,44
0020078	PASTA LUBRIFICANTE PARA TUBOS E CONEXOES COM JUNTA ELASTICA, EMBALAGEM DE *400* GR (USO EM PVC, ACO, POLIETILENO E OUTROS)	SINAPI	UN	0,17250000	R\$ 0,00	R\$ 16,94	R\$ 16,94	R\$ 0,00	R\$ 2,92	R\$ 2,92
88248	AUXILIAR DE ENCANADOR OU BOMBEIRO HIDRÁULICO COM ENCARGOS COMPLEMENTARES	SINAPI	H	0,25680000	R\$ 12,40	R\$ 7,24	R\$ 19,64	R\$ 3,18	R\$ 1,86	R\$ 5,04
88267	ENCANADOR OU BOMBEIRO HIDRÁULICO COM ENCARGOS COMPLEMENTARES	SINAPI	H	0,25680000	R\$ 17,12	R\$ 7,24	R\$ 24,36	R\$ 4,40	R\$ 1,86	R\$ 6,25
VALOR:										R\$ 49,46
FRAÇÃO DE 100%:										R\$ 0,00
VALOR BDI (28,82%):										R\$ 12,59
VALOR COM BDI:										R\$ 56,02
QUANTIDADE (UN):										4,00
89753	LUVA SIMPLES, PVC, SERIE NORMAL, ESGOTO PREDIAL, DN 50 MM, JUNTA ELÁSTICA, FORNECIDO E INSTALADO EM RAMAL DE DESCARGA OU RAMAL DE ESGOTO SANITÁRIO. AF_06/2022	SINAPI	UN		R\$ 2,70	R\$ 4,86	R\$ 7,56	R\$ 459,06	R\$ 826,20	R\$ 1.285,20
00000122	ADESIVO PLASTICO PARA PVC, FRASCO COM *850* GR	SINAPI	UN	0,00730000	R\$ 0,00	R\$ 41,05	R\$ 41,05	R\$ 0,00	R\$ 0,30	R\$ 0,29
00038383	LIXA D'ÁGUA EM FOLHA, GRAO 100	SINAPI	UN	0,03900000	R\$ 0,00	R\$ 1,36	R\$ 1,36	R\$ 0,00	R\$ 0,05	R\$ 0,05
00003875	LUVA SIMPLES, PVC, SOLDAVEL, DN 50 MM, SERIE NORMAL, PARA ESGOTO PREDIAL	SINAPI	UN	1,00000000	R\$ 0,00	R\$ 2,68	R\$ 2,68	R\$ 0,00	R\$ 2,68	R\$ 2,68
00020083	SOLUCAO PREPARADORA / LIMPADORA PARA PVC, FRASCO COM 1000 CM3	SINAPI	UN	0,01100000	R\$ 0,00	R\$ 46,51	R\$ 46,51	R\$ 0,00	R\$ 0,51	R\$ 0,51
88248	AUXILIAR DE ENCANADOR OU BOMBEIRO HIDRÁULICO COM ENCARGOS COMPLEMENTARES	SINAPI	H	0,09190000	R\$ 12,40	R\$ 7,24	R\$ 19,64	R\$ 1,14	R\$ 0,67	R\$ 1,80
88267	ENCANADOR OU BOMBEIRO HIDRÁULICO COM ENCARGOS COMPLEMENTARES	SINAPI	H	0,09190000	R\$ 17,12	R\$ 7,24	R\$ 24,36	R\$ 1,57	R\$ 0,67	R\$ 2,23
VALOR:										R\$ 7,56
FRAÇÃO DE 100%:										R\$ 0,00
VALOR BDI (28,82%):										R\$ 2,18
VALOR COM BDI:										R\$ 9,74
QUANTIDADE (UN):										170,00
89774	LUVA SIMPLES, PVC, SERIE NORMAL, ESGOTO PREDIAL, DN 75 MM, JUNTA ELÁSTICA, FORNECIDO E INSTALADO EM RAMAL DE DESCARGA OU RAMAL DE ESGOTO SANITÁRIO. AF_06/2022	SINAPI	UN		R\$ 8,24	R\$ 8,97	R\$ 12,21	R\$ 82,40	R\$ 89,70	R\$ 122,10
00000122	ADESIVO PLASTICO PARA PVC, FRASCO COM *850* GR	SINAPI	UN	0,01670000	R\$ 0,00	R\$ 41,05	R\$ 41,05	R\$ 0,00	R\$ 0,69	R\$ 0,68
00038383	LIXA D'ÁGUA EM FOLHA, GRAO 100	SINAPI	UN	0,04600000	R\$ 0,00	R\$ 1,36	R\$ 1,36	R\$ 0,00	R\$ 0,06	R\$ 0,06
00003898	LUVA SIMPLES, PVC, SOLDAVEL, DN 75 MM, SERIE NORMAL, PARA ESGOTO PREDIAL	SINAPI	UN	1,00000000	R\$ 0,00	R\$ 5,43	R\$ 5,43	R\$ 0,00	R\$ 5,43	R\$ 5,43
00020083	SOLUCAO PREPARADORA / LIMPADORA PARA PVC, FRASCO COM 1000 CM3	SINAPI	UN	0,02600000	R\$ 0,00	R\$ 46,51	R\$ 46,51	R\$ 0,00	R\$ 1,21	R\$ 1,20
88248	AUXILIAR DE ENCANADOR OU BOMBEIRO HIDRÁULICO COM ENCARGOS COMPLEMENTARES	SINAPI	H	0,11020000	R\$ 12,40	R\$ 7,24	R\$ 19,64	R\$ 1,37	R\$ 0,80	R\$ 2,16
88267	ENCANADOR OU BOMBEIRO HIDRÁULICO COM ENCARGOS COMPLEMENTARES	SINAPI	H	0,11020000	R\$ 17,12	R\$ 7,24	R\$ 24,36	R\$ 1,89	R\$ 0,80	R\$ 2,68




Vieira

**COSTA**  
CONSTRUTORA

CNPJ: 73.419.673/0001-54 / EMAIL: vieiracostaconstrucoes@gmail.com

Rua: Padre Moacir, 102, Quiterianópolis - Ce/ Whats: 88-98129-4228

										VALOR:	R\$ 12,21
										FRAÇÃO DE 100%:	R\$ 0,00
										VALOR BDI (28.82%):	R\$ 3,53
										VALOR COM BDI:	R\$ 15,74
										QUANTIDADE (UN):	10,00
89778	LUVA SIMPLES, PVC, SERIE NORMAL, ESGOTO PREDIAL, DN 100 MM, JUNTA ELÁSTICA, FORNECIDO E INSTALADO EM RAMAL DE DESCARGA OU RAMAL DE ESGOTO SANITÁRIO. AF. 08/2022	SINAPI	UN		R\$ 3,78	R\$ 10,02	R\$ 13,80	R\$ 189,00	R\$ 501,00	R\$ 690,00	
0000122	ADESIVO PLASTICO PARA PVC, FRASCO COM *850* GR	SINAPI	UN	0,02450000	R\$ 0,00	R\$ 41,05	R\$ 41,05	R\$ 0,00	R\$ 1,01	R\$ 1,00	
0000899	LUVA SIMPLES, PVC, SOLDAVEL, DN 100 MM, SERIE NORMAL, PARA ESGOTO PREDIAL	SINAPI	UN	1,00000000	R\$ 0,00	R\$ 5,30	R\$ 5,30	R\$ 0,00	R\$ 5,30	R\$ 5,30	
0002008	SOLUCAO PREPARADORA / LIMPADORA PARA PVC, FRASCO COM 1000 CMS	SINAPI	UN	0,04000000	R\$ 0,00	R\$ 46,51	R\$ 46,51	R\$ 0,00	R\$ 1,86	R\$ 1,86	
88248	AUXILIAR DE ENCANADOR OU BOMBEIRO HIDRÁULICO COM ENCARGOS COMPLEMENTARES	SINAPI	H	0,12840000	R\$ 12,40	R\$ 7,24	R\$ 19,64	R\$ 1,59	R\$ 0,99	R\$ 2,52	
88267	ENCANADOR OU BOMBEIRO HIDRÁULICO COM ENCARGOS COMPLEMENTARES	SINAPI	H	0,12840000	R\$ 17,12	R\$ 7,24	R\$ 24,36	R\$ 2,20	R\$ 0,99	R\$ 3,12	
										VALOR:	R\$ 19,80
										FRAÇÃO DE 100%:	R\$ 0,00
										VALOR BDI (28.82%):	R\$ 3,98
										VALOR COM BDI:	R\$ 17,78
										QUANTIDADE (UN):	90,00
89784	TE, PVC, SERIE NORMAL, ESGOTO PREDIAL, DN 50 X 50 MM, JUNTA ELÁSTICA, FORNECIDO E INSTALADO EM RAMAL DE DESCARGA OU RAMAL DE ESGOTO SANITÁRIO. AF. 08/2022	SINAPI	UN		R\$ 5,49	R\$ 15,54	R\$ 20,97	R\$ 86,88	R\$ 248,64	R\$ 335,52	
0000296	ANEL BORRACHA PARA TUBO ESGOTO PREDIAL, DN 50 MM (NBR 5688)	SINAPI	UN	3,00000000	R\$ 0,00	R\$ 1,85	R\$ 1,85	R\$ 0,00	R\$ 5,55	R\$ 5,55	
00020078	PASTA LUBRIFICANTE PARA TUBOS E CONEXOES COM JUNTA ELÁSTICA, EMBALAGEM DE *400* GR (USO EM PVC, AÇO, POLIETILENO E OUTROS)	SINAPI	UN	0,07500000	R\$ 0,00	R\$ 16,94	R\$ 16,94	R\$ 0,00	R\$ 1,27	R\$ 1,27	
00007097	TE SANITARIO, PVC, DN 50 X 50 MM, SERIE NORMAL, PARA ESGOTO PREDIAL	SINAPI	UN	1,00000000	R\$ 0,00	R\$ 6,07	R\$ 6,07	R\$ 0,00	R\$ 6,07	R\$ 6,07	
88248	AUXILIAR DE ENCANADOR OU BOMBEIRO HIDRÁULICO COM ENCARGOS COMPLEMENTARES	SINAPI	H	0,18390000	R\$ 12,40	R\$ 7,24	R\$ 19,64	R\$ 2,28	R\$ 1,33	R\$ 3,61	
88267	ENCANADOR OU BOMBEIRO HIDRÁULICO COM ENCARGOS COMPLEMENTARES	SINAPI	H	0,18390000	R\$ 17,12	R\$ 7,24	R\$ 24,36	R\$ 3,15	R\$ 1,33	R\$ 4,47	
										VALOR:	R\$ 20,97
										FRAÇÃO DE 100%:	R\$ 0,00
										VALOR BDI (28.82%):	R\$ 6,07
										VALOR COM BDI:	R\$ 27,04
										QUANTIDADE (UN):	16,00
89888	TE, PVC, SERIE NORMAL, ESGOTO PREDIAL, DN 100 X 100 MM, JUNTA ELÁSTICA, FORNECIDO E INSTALADO EM SUBCOLETOR AÉREO DE ESGOTO SANITÁRIO. AF. 08/2022	SINAPI	UN		R\$ 30,81	R\$ 31,05	R\$ 41,96	R\$ 970,94	R\$ 1.055,70	R\$ 1.426,64	
0000301	ANEL BORRACHA PARA TUBO ESGOTO PREDIAL, DN 100 MM (NBR 5688)	SINAPI	UN	3,00000000	R\$ 0,00	R\$ 3,28	R\$ 3,28	R\$ 0,00	R\$ 9,84	R\$ 9,84	



**Vieira COSTA** CNPJ: 73.419.673/0001-54 / EMAIL: vieiracostaconstrucoes@gmail.com  
 Rua: Padre Moacir, 102, Quiterianópolis - Ce / Whats: 88-96129-026  
 CONSTRUTORA

00078	PASTA LUBRIFICANTE PARA TUBOS E CONEXOES COM JUNTA ELASTICA, EMBALAGEM DE *400* GR.(USO EM PVC, ACO, POLIETILENO E OUTROS)	SINAPI	UN	0,17250000	R\$ 0,00	R\$ 16,94	R\$ 16,94	R\$ 0,00	R\$ 2,92	R\$ 2,92
00007091	TE SANITARIO, PVC, DN 100 X 100 MM, SERIE NORMAL, PARA ESGOTO PREDIAL	SINAPI	UN	1,00000000	R\$ 0,00	R\$ 12,94	R\$ 12,94	R\$ 0,00	R\$ 12,94	R\$ 12,94
88248	AUXILIAR DE ENCANADOR OU BOMBEIRO HIDRÁULICO COM ENCARGOS COMPLEMENTARES	SINAPI	H	0,36980000	R\$ 12,40	R\$ 7,24	R\$ 19,64	R\$ 4,59	R\$ 2,68	R\$ 7,26
88267	ENCANADOR OU BOMBEIRO HIDRÁULICO COM ENCARGOS COMPLEMENTARES	SINAPI	H	0,36980000	R\$ 17,12	R\$ 7,24	R\$ 24,36	R\$ 6,33	R\$ 2,68	R\$ 9,00
VALOR:										R\$ 43,90
FRAÇÃO DE 100%:										R\$ 0,00
VALOR BDI (28,82%):										R\$ 12,09
VALOR COM BDI:										R\$ 54,05
QUANTIDADE (UN):										34,00
89796	TE, PVC, SERIE NORMAL, ESGOTO PREDIAL, DN 100 X 100 MM, JUNTA ELÁSTICA, FORNECIDO E INSTALADO EM RAMAL DE DESCARSA OU RAMAL DE ESGOTO SANITÁRIO. AF_04/2022	SINAPI	UN		R\$ 7,58	R\$ 29,41	R\$ 36,99	R\$ 90,52	R\$ 117,64	R\$ 147,96
00000301	ANEL BORRACHA PARA TUBO ESGOTO PREDIAL, DN 100 MM (NBR 5688)	SINAPI	UN	3,00000000	R\$ 0,00	R\$ 3,28	R\$ 3,28	R\$ 0,00	R\$ 9,84	R\$ 9,84
00020078	PASTA LUBRIFICANTE PARA TUBOS E CONEXOES COM JUNTA ELASTICA, EMBALAGEM DE *400* GR.(USO EM PVC, ACO, POLIETILENO E OUTROS)	SINAPI	UN	0,17250000	R\$ 0,00	R\$ 16,94	R\$ 16,94	R\$ 0,00	R\$ 2,92	R\$ 2,92
00007091	TE SANITARIO, PVC, DN 100 X 100 MM, SERIE NORMAL, PARA ESGOTO PREDIAL	SINAPI	UN	1,00000000	R\$ 0,00	R\$ 12,94	R\$ 12,94	R\$ 0,00	R\$ 12,94	R\$ 12,94
88248	AUXILIAR DE ENCANADOR OU BOMBEIRO HIDRÁULICO COM ENCARGOS COMPLEMENTARES	SINAPI	H	0,25680000	R\$ 12,40	R\$ 7,24	R\$ 19,64	R\$ 3,18	R\$ 1,86	R\$ 5,04
88267	ENCANADOR OU BOMBEIRO HIDRÁULICO COM ENCARGOS COMPLEMENTARES	SINAPI	H	0,25680000	R\$ 17,12	R\$ 7,24	R\$ 24,36	R\$ 4,40	R\$ 1,86	R\$ 6,25
VALOR:										R\$ 96,99
FRAÇÃO DE 100%:										R\$ 0,00
VALOR BDI (28,82%):										R\$ 10,66
VALOR COM BDI:										R\$ 47,65
QUANTIDADE (UN):										4,00
CPB 002.	CONJUNTO FOSSA E SUBIDOURO COM TANQUE SEPTICO DE 280X190X200CM E SUBIDOURO COM DIMENSÕES EXTERNAS DE 191X538X200CM CONFORME PROJETO.	Composição Própria	un		R\$ 6.236,58	R\$ 10.567,08	R\$ 16.809,61	R\$ 12.479,06	R\$ 21.194,16	R\$ 33.607,22
04723	PEDRA BRITADA N. 4 (50 A 76 MM) POSTO PEDREIRA/FORNECEDOR, SEM FRETE	SINAPI	M3	0,77000000	R\$ 0,00	R\$ 75,12	R\$ 75,12	R\$ 0,00	R\$ 57,84	R\$ 57,84
00041613	TAMPA DE CONCRETO ARMADO PARA FOSSA, 0 = *0,90* M, E = D,05 M	SINAPI	UN	2,00000000	R\$ 0,00	R\$ 89,65	R\$ 89,65	R\$ 0,00	R\$ 179,30	R\$ 179,30
88309	PEDREIRO COM ENCARGOS COMPLEMENTARES	SINAPI	H	1,00000000	R\$ 17,18	R\$ 7,89	R\$ 25,11	R\$ 17,18	R\$ 7,99	R\$ 25,11
88316	SERVENTE COM ENCARGOS COMPLEMENTARES	SINAPI	H	4,00000000	R\$ 11,50	R\$ 7,81	R\$ 19,31	R\$ 46,00	R\$ 31,24	R\$ 77,24
89173	(COMPOSIÇÃO REPRESENTATIVA) DO SERVIÇO DE EMBOÇO/MASSA ÚNICA, APLICADO MANUALMENTE, TRAÇO 1:2:8, EM BETONEIRA DE 400L, PAREDES INTERNAS, COM EXECUÇÃO DE TALUSAS, EDIFICAÇÃO HABITACIONAL UNIFAMILIAR (CASAS) E EDIFICAÇÃO PÚBLICA PADRÃO. AF_12/2014	SINAPI	M2	17,02000000	R\$ 13,08	R\$ 20,84	R\$ 33,87	R\$ 221,77	R\$ 354,70	R\$ 576,47



Vieira

**COSTA**

CONSTRUTORA

CNPJ: 73.419.673/0001-54 / EMAIL: vieiracostaconstrucoes@gmail.com


Rua: Padre Meacir, 102, Quiterianópolis - Ca/ Whats: 88-9619-828

103324	ALVENARIA DE VEDAÇÃO DE BLOCOS CERAMICOS FURADOS NA VERTICAL DE 14X19X39 CM (ESPESSURA 14 CM) E ARGAMASSA DE ASSENTAMENTO COM PREPARO EM BETONEIRA. AF_12/2021	SINAPI	M2	1,20000000	R\$ 20,62	R\$ 35,12	R\$ 55,74	R\$ 24,74	R\$ 42,14	R\$ 66,89
103326	ALVENARIA DE VEDAÇÃO DE BLOCOS CERAMICOS FURADOS NA VERTICAL DE 19X19X39 CM (ESPESSURA 19 CM) E ARGAMASSA DE ASSENTAMENTO COM PREPARO EM BETONEIRA. AF_12/2021	SINAPI	M2	35,83000000	R\$ 23,75	R\$ 42,82	R\$ 66,57	R\$ 850,96	R\$ 1.534,24	R\$ 2.385,20
96543	ARMAÇÃO DE BLOCO, VIGA BALDRAME E SAPATA UTILIZANDO AÇO CA-60 DE 5 MM - MONTAGEM. AF_06/2017	SINAPI	KG	75,90000000	R\$ 5,20	R\$ 9,47	R\$ 14,67	R\$ 392,60	R\$ 724,99	R\$ 1.107,59
96546	ARMAÇÃO DE BLOCO, VIGA BALDRAME OU SAPATA UTILIZANDO AÇO CA-50 DE 10 MM - MONTAGEM. AF_06/2017	SINAPI	KG	74,70000000	R\$ 2,02	R\$ 8,24	R\$ 10,26	R\$ 150,89	R\$ 615,53	R\$ 766,42
96545	ARMAÇÃO DE BLOCO, VIGA BALDRAME OU SAPATA UTILIZANDO AÇO CA-50 DE 8 MM - MONTAGEM. AF_06/2017	SINAPI	KG	116,10000000	R\$ 2,73	R\$ 9,06	R\$ 11,79	R\$ 316,95	R\$ 1.051,87	R\$ 1.368,82
87878	CHAPISCO APLICADO EM ALVENARIAS E ESTRUTURAS DE CONCRETO INTERNAS, COM COLHER DE PEDREIRO. ARGAMASSA TRAÇO 1:3 COM PREPARO MANUAL. AF_10/2022	SINAPI	M2	16,73000000	R\$ 1,92	R\$ 2,34	R\$ 4,26	R\$ 32,12	R\$ 39,15	R\$ 71,27
96556	CONCRETAGEM DE SAPATAS, FCX 30 MPA, COM USO DE JERICA 7 LANÇAMENTO, ADENSAMENTO E ACABAMENTO. AF_06/2017	SINAPI	M3	0,72000000	R\$ 172,28	R\$ 499,25	R\$ 671,48	R\$ 124,01	R\$ 359,46	R\$ 483,47
90084	ESCAVAÇÃO MECANIZADA DE VALA COM PROF. MAIOR QUE 1,5 M ATÉ 3,0 M (MÉDIA MONTANTE E JUSANTE/UMA COMPOSIÇÃO POR TRECHO), ESCAVADEIRA (0,8 M3), LARGURA ATÉ 1,5 M, EM SOLO DE 1A CATEGORIA, EM LOCAIS COM ALTO NÍVEL DE INTERFERÊNCIA. AF_02/2021	SINAPI	M3	36,16160000	R\$ 2,17	R\$ 6,75	R\$ 8,92	R\$ 78,47	R\$ 244,09	R\$ 322,56
96535	FABRICAÇÃO, MONTAGEM E DESMONTAGEM DE FÔRMA PARA SAPATA, EM MADEIRA SERRADA, E=25 MM, 4 UTILIZAÇÕES. AF_06/2017	SINAPI	M2	59,64000000	R\$ 63,09	R\$ 70,70	R\$ 133,73	R\$ 3.759,11	R\$ 4.216,55	R\$ 7.975,66
101963	LAJE PRE-MOLDADA UNIDIRECIONAL, BIAPOIADA, PARA PISO, ENCHIMENTO EM CERÂMICA, VIGOTA CONVENCIONAL, ALTURA TOTAL DA LAJE (ENCHIMENTO+CAPA) = 110MM. AF_11/2020. BA	SINAPI	M2	9,13000000	R\$ 21,61	R\$ 120,42	R\$ 142,03	R\$ 197,30	R\$ 1.099,43	R\$ 1.296,73
95241	LASTRO DE CONCRETO MAGRD, APLICADO EM PISOS, LAJES SOBRE SOLO OU RADIEIS, ESPESSURA DE 5 CM. AF_07/2016	SINAPI	M2	0,16000000	R\$ 8,16	R\$ 19,00	R\$ 27,16	R\$ 1,31	R\$ 3,04	R\$ 4,35
93382	REATERRO MANUAL DE VALAS, COM COMPACTADOR DE SOLOS DE PERCUSSÃO. AF_08/2023	SINAPI	M3	1,65900000	R\$ 13,40	R\$ 9,91	R\$ 23,31	R\$ 22,24	R\$ 16,45	R\$ 38,69

VALOR:	R\$ 16.809,61
FRAÇÃO DE 100%:	R\$ 0,00
VALOR BDI (28,82%):	R\$ 4.842,80
VALOR COM BDI:	R\$ 21.646,41
QUANTIDADE (qm):	2,00

103835	TUBO EM COBRE RÍGIDO, DN 15 MM, CLASSE A, SEM ISOLAMENTO, INSTALADO EM RAMAL E SUB-RAMAL DE GÁS MEDICINAL - FORNECIMENTO E INSTALAÇÃO. AF_04/2022	SINAPI	M		R\$ 8,58	R\$ 39,17	R\$ 47,75	R\$ 78,25	R\$ 357,24	R\$ 435,48
00039747	TUBO DE COBRE CLASSE "A", DN = 1/2 " (15 MM), PARA INSTALACOES DE MEDIA PRESSAO PARA GASES COMBUSTIVEIS E MEDICINAIS	SINAPI	M	1,02250000	R\$ 0,00	R\$ 34,20	R\$ 34,20	R\$ 0,00	R\$ 34,97	R\$ 34,96
88248	AUXILIAR DE ENCANADOR OU BOMBEIRO HIDRÁULICO COM ENCARGOS COMPLEMENTARES	SINAPI	H	0,29090000	R\$ 12,40	R\$ 7,24	R\$ 19,64	R\$ 3,61	R\$ 2,11	R\$ 5,72
88267	ENCANADOR OU BOMBEIRO HIDRÁULICO COM ENCARGOS COMPLEMENTARES	SINAPI	H	0,29090000	R\$ 17,12	R\$ 7,24	R\$ 24,36	R\$ 4,98	R\$ 2,11	R\$ 7,08

VALOR:	R\$ 47,75
FRAÇÃO DE 100%:	R\$ 0,00
VALOR BDI (28,82%):	R\$ 13,76



**Vieira COSTA** CNPJ: 73.419.673/0001-54 / EMAIL: vieiracostaconstrucoes@gmail.com  
 Rua: Padre Meacir, 102, Quiterianópolis - Ce/ Whats: 889123426  
 CONSTRUTORA


								VALOR COM BDI:		R\$ 68,51
								QUANTIDADE (UN):		9,12
92692	NIPLÉ, EM FERRO GALVANIZADO, CONEXÃO ROSQUEADA, DN 15 (1/2"), INSTALADO EM RAMAIS E SUB-RAMAS DE GÁS - FORNECIMENTO E INSTALAÇÃO.	SINAPI	UN		R\$ 5,10	R\$ 7,44	R\$ 12,54	R\$ 20,40	R\$ 29,76	R\$ 50,16
00003148	FITA VEDA ROSCA EM ROLOS DE 18 MM X 50 M (L X C)	SINAPI	UN	0,00800000	R\$ 0,00	R\$ 11,24	R\$ 11,24	R\$ 0,00	R\$ 0,09	R\$ 0,08
00007307	FUNDO ANTICORROSIVO PARA METAIS FERROSOS (ZARCAO)	SINAPI	L	0,00200000	R\$ 0,00	R\$ 30,32	R\$ 30,32	R\$ 0,00	R\$ 0,06	R\$ 0,06
00004177	NIPLÉ DE FERRO GALVANIZADO, COM ROSCA BSP, DE 1/2"	SINAPI	UN	1,00000000	R\$ 0,00	R\$ 4,80	R\$ 4,80	R\$ 0,00	R\$ 4,80	R\$ 4,80
88248	AUXILIAR DE ENCANADOR OU BOMBEIRO HIDRÁULICO COM ENCARGOS COMPLEMENTARES	SINAPI	H	0,17300000	R\$ 12,40	R\$ 7,24	R\$ 19,64	R\$ 2,15	R\$ 1,25	R\$ 3,39
88267	ENCANADOR OU BOMBEIRO HIDRÁULICO COM ENCARGOS COMPLEMENTARES	SINAPI	H	0,17300000	R\$ 17,12	R\$ 7,24	R\$ 24,36	R\$ 2,96	R\$ 1,25	R\$ 4,21
								VALOR:		R\$ 12,54
								FRAÇÃO DE 100%:		R\$ 6,00
								VALOR BDI (28,82%):		R\$ 3,61
								VALOR COM BDI:		R\$ 16,15
								QUANTIDADE (UN):		4,00
92699	JOELHO 90 GRAUS, EM FERRO GALVANIZADO, CONEXÃO ROSQUEADA, DN 15 (1/2"), INSTALADO EM RAMAIS E SUB-RAMAS DE GÁS - FORNECIMENTO E INSTALAÇÃO. AF_10/2020	SINAPI	UN		R\$ 7,64	R\$ 9,78	R\$ 17,42	R\$ 45,84	R\$ 58,68	R\$ 104,52
00003455	COTOVELO 90 GRAUS DE FERRO GALVANIZADO, COM ROSCA BSP, DE 1/2"	SINAPI	UN	1,00000000	R\$ 0,00	R\$ 5,90	R\$ 5,90	R\$ 0,00	R\$ 5,90	R\$ 5,90
00003148	FITA VEDA ROSCA EM ROLOS DE 18 MM X 50 M (L X C)	SINAPI	UN	0,00800000	R\$ 0,00	R\$ 11,24	R\$ 11,24	R\$ 0,00	R\$ 0,09	R\$ 0,08
00007307	FUNDO ANTICORROSIVO PARA METAIS FERROSOS (ZARCAO)	SINAPI	L	0,00200000	R\$ 0,00	R\$ 30,32	R\$ 30,32	R\$ 0,00	R\$ 0,06	R\$ 0,06
88248	AUXILIAR DE ENCANADOR OU BOMBEIRO HIDRÁULICO COM ENCARGOS COMPLEMENTARES	SINAPI	H	0,25900000	R\$ 12,40	R\$ 7,24	R\$ 19,64	R\$ 3,21	R\$ 1,88	R\$ 5,08
88267	ENCANADOR OU BOMBEIRO HIDRÁULICO COM ENCARGOS COMPLEMENTARES	SINAPI	H	0,25900000	R\$ 17,12	R\$ 7,24	R\$ 24,36	R\$ 4,43	R\$ 1,88	R\$ 6,30
								VALOR:		R\$ 17,42
								FRAÇÃO DE 100%:		R\$ 6,00
								VALOR BDI (28,82%):		R\$ 5,02
								VALOR COM BDI:		R\$ 22,44
								QUANTIDADE (UN):		6,00
201882	QUADRO DE DISTRIBUIÇÃO DE ENERGIA EM CHAPA DE AÇO GALVANIZADO, DE EMBUTIR, COM BARRAMENTO TRIFÁSICO, PARA 30 DISJUNTORES DIN 225A - FORNECIMENTO E INSTALAÇÃO. AF_10/2020	SINAPI	UN		R\$ 21,64	R\$ 808,62	R\$ 830,26	R\$ 129,84	R\$ 4.851,72	R\$ 4.981,56
00012043	QUADRO DE DISTRIBUIÇÃO COM BARRAMENTO TRIFÁSICO, DE EMBUTIR, EM CHAPA DE AÇO GALVANIZADO, PARA 30 DISJUNTORES DIN, 225 A	SINAPI	UN	1,00000000	R\$ 0,00	R\$ 789,62	R\$ 789,62	R\$ 0,00	R\$ 789,62	R\$ 789,62
88247	AUXILIAR DE ELETRICISTA COM ENCARGOS COMPLEMENTARES	SINAPI	H	0,63420000	R\$ 12,67	R\$ 7,92	R\$ 20,59	R\$ 8,04	R\$ 5,02	R\$ 13,05
88264	ELETRICISTA COM ENCARGOS COMPLEMENTARES	SINAPI	H	0,63420000	R\$ 17,50	R\$ 7,92	R\$ 25,42	R\$ 11,10	R\$ 5,02	R\$ 16,12



Vieira  
**COSTA**  
CONSTRUTORA

CNPJ: 73.419.673/0001-54 / EMAIL: vieiracostaconstrucoes@gmail.com  
Rua: Padre Meacir, 102, Quiterianópolis - Ce / Whats: 88-9629-4226

87367	ARGAMASSA TRAÇO 1:1:6 (EM VOLUME DE CIMENTO, CAL E AREIA MÉDIA ÚMIDA) PARA EMBOÇO/MASSA ÚNICA/ASSENTAMENTO DE ALVENARIA DE VEDAÇÃO, PREPARO MANUAL. AF_08/2019	SINAPI	M3	0,01940000	R\$ 129,17	R\$ 462,29	R\$ 591,46	R\$ 2,51	R\$ 8,97	R\$ 11,47	
										VALOR:	R\$ 830,27
										FRAÇÃO DE 100%:	R\$ 0,00
										VALOR BDI (28,82%):	R\$ 239,28
										VALOR COM BDI:	R\$ 1.069,54
										QUANTIDADE (UN):	6,00
101881	QUADRO DE DISTRIBUIÇÃO DE ENERGIA EM CHAPA DE AÇO GALVANIZADO, DE EMBUTIR, COM BARRAMENTO TRIFÁSICO, PARA 40 DISJUNTORES DIN 100A - FORNECIMENTO E INSTALAÇÃO. AF_30/2020	SINAPI	UN		R\$ 21,68	R\$ 567,62	R\$ 589,31	R\$ 48,58	R\$ 1.135,24	R\$ 1.178,62	
00012042	QUADRO DE DISTRIBUIÇÃO COM BARRAMENTO TRIFÁSICO, DE EMBUTIR, EM CHAPA DE AÇO GALVANIZADO, PARA 40 DISJUNTORES DIN, 100 A	SINAPI	UN	1,00000000	R\$ 0,00	R\$ 548,78	R\$ 548,78	R\$ 0,00	R\$ 548,78	R\$ 548,78	
88247	AUXILIAR DE ELETRICISTA COM ENCARGOS COMPLEMENTARES	SINAPI	H	0,63840000	R\$ 12,67	R\$ 7,92	R\$ 20,59	R\$ 8,09	R\$ 5,06	R\$ 13,14	
88264	ELETRICISTA COM ENCARGOS COMPLEMENTARES	SINAPI	H	0,63840000	R\$ 17,50	R\$ 7,92	R\$ 25,42	R\$ 11,17	R\$ 5,06	R\$ 16,22	
87367	ARGAMASSA TRAÇO 1:1:6 (EM VOLUME DE CIMENTO, CAL E AREIA MÉDIA ÚMIDA) PARA EMBOÇO/MASSA ÚNICA/ASSENTAMENTO DE ALVENARIA DE VEDAÇÃO, PREPARO MANUAL. AF_08/2019	SINAPI	M3	0,01890000	R\$ 129,17	R\$ 462,29	R\$ 591,46	R\$ 2,44	R\$ 8,74	R\$ 11,17	
										VALOR:	R\$ 589,31
										FRAÇÃO DE 100%:	R\$ 0,00
										VALOR BDI (28,82%):	R\$ 169,84
										VALOR COM BDI:	R\$ 759,15
										QUANTIDADE (UN):	2,00
91940	CAIXA RETANGULAR 4" X 2" MÉDIA (1,30 M DO PISO), PVC, INSTALADA EM PAREDE - FORNECIMENTO E INSTALAÇÃO. AF_05/2023	SINAPI	UN		R\$ 8,87	R\$ 6,82	R\$ 15,69	R\$ 1.472,42	R\$ 1.132,12	R\$ 2.604,54	
00001872	CAIXA DE PASSAGEM, EM PVC, DE 4" X 2", PARA ELETRÓDUTO FLEXÍVEL CORRUGADO	SINAPI	UN	1,00000000	R\$ 0,00	R\$ 1,81	R\$ 1,81	R\$ 0,00	R\$ 1,81	R\$ 1,81	
88247	AUXILIAR DE ELETRICISTA COM ENCARGOS COMPLEMENTARES	SINAPI	H	0,29100000	R\$ 12,67	R\$ 7,92	R\$ 20,59	R\$ 3,69	R\$ 2,30	R\$ 5,99	
88264	ELETRICISTA COM ENCARGOS COMPLEMENTARES	SINAPI	H	0,29100000	R\$ 17,50	R\$ 7,92	R\$ 25,42	R\$ 5,09	R\$ 2,30	R\$ 7,39	
88629	ARGAMASSA TRAÇO 1:3 (EM VOLUME DE CIMENTO E AREIA MÉDIA ÚMIDA), PREPARO MANUAL. AF_08/2019	SINAPI	M3	0,00090000	R\$ 98,57	R\$ 461,19	R\$ 559,76	R\$ 0,09	R\$ 0,42	R\$ 0,50	
										VALOR:	R\$ 15,69
										FRAÇÃO DE 100%:	R\$ 0,00
										VALOR BDI (28,82%):	R\$ 4,52
										VALOR COM BDI:	R\$ 20,21
										QUANTIDADE (UN):	164,00
91941	CAIXA RETANGULAR 4" X 2" BAIXA (0,30 M DO PISO), PVC, INSTALADA EM PAREDE - FORNECIMENTO E INSTALAÇÃO. AF_05/2023	SINAPI	UN		R\$ 5,09	R\$ 4,81	R\$ 9,94	R\$ 221,32	R\$ 211,84	R\$ 432,94	
00001872	CAIXA DE PASSAGEM, EM PVC, DE 4" X 2", PARA ELETRÓDUTO FLEXÍVEL CORRUGADO	SINAPI	UN	1,00000000	R\$ 0,00	R\$ 1,81	R\$ 1,81	R\$ 0,00	R\$ 1,81	R\$ 1,81	



**Vieira COSTA** CNPJ: 73.419.673/0001-34 / EMAIL: vieiracostaconstrucoes@gmail.com  
 Rua: Padre Meacir, 102, Quiterianópolis - Ce / Whats: 86.96129.4226  
 CONSTRUTORA

88247	AUXILIAR DE ELETRICISTA COM ENCARGOS COMPLEMENTARES	SINAPI	H	0,16400000	R\$ 12,67	R\$ 7,92	R\$ 20,59	R\$ 2,08	R\$ 1,30	R\$ 3,37
88264	ELETRICISTA COM ENCARGOS COMPLEMENTARES	SINAPI	H	0,16400000	R\$ 17,50	R\$ 7,92	R\$ 25,42	R\$ 2,87	R\$ 1,30	R\$ 4,16
88629	ARGAMASSA TRAÇO 1:3 (EM VOLUME DE CIMENTO E AREIA MÉDIA ÚMIDA), PREPARO MANUAL_AF_08/2019	SINAPI	M3	0,00090000	R\$ 98,57	R\$ 461,19	R\$ 559,76	R\$ 0,09	R\$ 0,42	R\$ 0,50
VALOR:										R\$ 9,84
FRACÇÃO DE 100%:										R\$ 9,80
VALOR BDI (28,82%):										R\$ 2,84
VALOR COM BDI:										R\$ 12,68
QUANTIDADE (UH):										44,00
92868	CAIXA RETANGULAR 4" X 2", METÁLICA, INSTALADA EM PISO - FORNECIMENTO E INSTALAÇÃO_AF_09/2023	SINAPI	UN		R\$ 8,87	R\$ 5,99	R\$ 14,86	R\$ 17,74	R\$ 11,88	R\$ 29,72
0002556	CAIXA DE LUZ 14 X 2" EM AÇO ESMALTADA	SINAPI	UN	1,00000000	R\$ 0,00	R\$ 0,98	R\$ 0,98	R\$ 0,00	R\$ 0,98	R\$ 0,98
88247	AUXILIAR DE ELETRICISTA COM ENCARGOS COMPLEMENTARES	SINAPI	H	0,29100000	R\$ 12,67	R\$ 7,92	R\$ 20,59	R\$ 3,69	R\$ 2,30	R\$ 5,99
88264	ELETRICISTA COM ENCARGOS COMPLEMENTARES	SINAPI	H	0,29100000	R\$ 17,50	R\$ 7,92	R\$ 25,42	R\$ 5,09	R\$ 2,30	R\$ 7,39
88629	ARGAMASSA TRAÇO 1:3 (EM VOLUME DE CIMENTO E AREIA MÉDIA ÚMIDA), PREPARO MANUAL_AF_08/2019	SINAPI	M3	0,00090000	R\$ 98,57	R\$ 461,19	R\$ 559,76	R\$ 0,09	R\$ 0,42	R\$ 0,50
VALOR:										R\$ 14,86
FRACÇÃO DE 100%:										R\$ 0,00
VALOR BDI (28,82%):										R\$ 4,28
VALOR COM BDI:										R\$ 19,14
QUANTIDADE (UH):										2,00
101876	QUADRO DE DISTRIBUIÇÃO DE ENERGIA EM PVC, DE EMBUTIR, SEM BARRAMENTO, PARA 6 DISJUNTORES - FORNECIMENTO E INSTALAÇÃO_AF_10/2020	SINAPI	UN		R\$ 10,39	R\$ 51,81	R\$ 62,20	R\$ 20,78	R\$ 103,62	R\$ 124,40
00039795	QUADRO DE DISTRIBUIÇÃO, SEM BARRAMENTO, EM PVC, DE EMBUTIR, PARA 6 DISJUNTORES NEMA OU 8 DISJUNTORES DIN	SINAPI	UN	1,00000000	R\$ 0,00	R\$ 44,61	R\$ 44,61	R\$ 0,00	R\$ 44,61	R\$ 44,61
88247	AUXILIAR DE ELETRICISTA COM ENCARGOS COMPLEMENTARES	SINAPI	H	0,32590000	R\$ 12,67	R\$ 7,92	R\$ 20,59	R\$ 4,13	R\$ 2,58	R\$ 6,71
88264	ELETRICISTA COM ENCARGOS COMPLEMENTARES	SINAPI	H	0,32590000	R\$ 17,50	R\$ 7,92	R\$ 25,42	R\$ 5,70	R\$ 2,58	R\$ 8,28
87367	ARGAMASSA TRAÇO 1:1:6 (EM VOLUME DE CIMENTO, CAL E AREIA MÉDIA ÚMIDA) PARA EMBOÇO/MASSA ÚNICA/ASSENTAMENTO DE ALVENARIA DE VEDAÇÃO, PREPARO MANUAL_AF_08/2019	SINAPI	M3	0,00440000	R\$ 129,17	R\$ 462,29	R\$ 591,46	R\$ 0,57	R\$ 2,03	R\$ 2,60
VALOR:										R\$ 62,20
FRACÇÃO DE 100%:										R\$ 0,00
VALOR BDI (28,82%):										R\$ 17,93
VALOR COM BDI:										R\$ 80,13
QUANTIDADE (UH):										2,00
97892	CAIXA ENTERRADA ELETRICA RETANGULAR, EM ALVENARIA COM BLOCOS DE CONCRETO, FUNDO COM BRITA, DIMENSÕES INTERNAS: 0,6X0,6X0,6 M_AF_12/2020	SINAPI	UN		R\$ 131,00	R\$ 195,80	R\$ 326,80	R\$ 1.572,96	R\$ 2.348,60	R\$ 3.922,56



Vieira  
**COSTA**

CONSTRUTORA

CNPJ: 73.419.673/0001-54 / EMAIL: vieiracostaconstrucoes@gmail.com  
Rua: Padre Moacir, 102, Quiterianópolis - Ce/ Whats: 88-9612-028

5679	RETROSCAVADEIRA SOBRE RODAS COM CARREGADEIRA, TRACÇÃO 4X4, POTÊNCIA LÍQ. 88 HP, CAÇAMBA CARREG. CAP. MÍN. 1 M3, CAÇAMBA RETRO CAP. 0,26 M3, PESO OPERACIONAL MÍN. 6.674 KG, PROFUNDIDADE ESCAVAÇÃO MÁX. 4,37 M - CHI DIURNO. AF_06/2014	SINAPI	CHI	0,01780000	R\$ 21,94	R\$ 30,22	R\$ 52,16	R\$ 0,39	R\$ 0,54	R\$ 0,92
5678	RETROSCAVADEIRA SOBRE RODAS COM CARREGADEIRA, TRACÇÃO 4X4, POTÊNCIA LÍQ. 88 HP, CAÇAMBA CARREG. CAP. MÍN. 1 M3, CAÇAMBA RETRO CAP. 0,26 M3, PESO OPERACIONAL MÍN. 6.674 KG, PROFUNDIDADE ESCAVAÇÃO MÁX. 4,37 M - CHP DIURNO. AF_06/2014	SINAPI	CHP	0,00870000	R\$ 21,93	R\$ 99,19	R\$ 115,12	R\$ 0,19	R\$ 0,81	R\$ 1,00
0000650	BLOCO DE VEDACAO DE CONCRETO, 9 X 19 X 39 CM (CLASSE C - NBR 6136)	SINAPI	UN	21,22530000	R\$ 0,00	R\$ 2,40	R\$ 2,40	R\$ 0,00	R\$ 50,94	R\$ 50,94
88309	PEDREIRO COM ENCARGOS COMPLEMENTARES	SINAPI	H	2,98020000	R\$ 17,18	R\$ 7,99	R\$ 25,11	R\$ 51,20	R\$ 23,69	R\$ 74,83
88316	SERVENTE COM ENCARGOS COMPLEMENTARES	SINAPI	H	2,34160000	R\$ 11,50	R\$ 7,81	R\$ 19,31	R\$ 26,99	R\$ 18,29	R\$ 45,21
100475	ARGAMASSA TRACÇÃO 1:3 (EM VOLUME DE CIMENTO E AREIA MEDIA UMIDA) COM ADIÇÃO DE IMPERMEABILIZANTE, PREPARO MECÂNICO COM BETONEIRA 400 L. AF_08/2019	SINAPI	M3	0,05750000	R\$ 63,23	R\$ 548,40	R\$ 611,63	R\$ 3,64	R\$ 31,59	R\$ 35,16
87316	ARGAMASSA TRACÇÃO 1:4 (EM VOLUME DE CIMENTO E AREIA GROSSA UMIDA) PARA CHAPISCO CONVENCIONAL, PREPARO MECÂNICO COM BETONEIRA 400 L. AF_08/2019	SINAPI	M3	0,01360000	R\$ 78,24	R\$ 343,23	R\$ 421,47	R\$ 1,06	R\$ 4,67	R\$ 5,73
97735	PEÇA RETANGULAR PRÉ-MOLDADA, VOLUME DE CONCRETO DE 30 A 100 LITROS, TAXA DE AÇO APROXIMADA DE 30KG/M³. AF_01/2018	SINAPI	M3	0,04480000	R\$ 902,84	R\$ 1.185,78	R\$ 2.088,62	R\$ 40,45	R\$ 53,12	R\$ 93,57
101619	PREPARO DE FUNDO DE VALA COM LARGURA MENOR QUE 1,5 M, COM CAMADA DE BRITA, LANÇAMENTO MANUAL. AF_08/2020	SINAPI	M3	0,08100000	R\$ 88,88	R\$ 152,29	R\$ 241,09	R\$ 7,20	R\$ 12,33	R\$ 19,52
VALOR:-										R\$ 326,88
FRAÇÃO DE 100%:-										R\$ 0,00
VALOR BDI (28.82%):-										R\$ 94,21
VALOR COM BDI:-										R\$ 421,09
QUANTIDADE (UN):-										12,00
91843	ELETRODUTO RÍGIDO ROSCÁVEL, PVC, DN 25 MM (3/4"), PARA CIRCUITOS TERMINAIS, INSTALADO EM FORRO - FORNECIMENTO E INSTALAÇÃO. AF_05/2023	SINAPI	M		R\$ 3,58	R\$ 5,31	R\$ 8,89	R\$ 794,47	R\$ 1.178,40	R\$ 1.972,87
00002674	ELETRODUTO DE PVC RÍGIDO ROSCÁVEL DE 3/4", SEM LUBA	SINAPI	M	1,01700000	R\$ 0,00	R\$ 3,37	R\$ 3,37	R\$ 0,00	R\$ 3,43	R\$ 3,42
88247	AUXILIAR DE ELETRICISTA COM ENCARGOS COMPLEMENTARES	SINAPI	H	0,11900000	R\$ 12,67	R\$ 7,92	R\$ 20,59	R\$ 1,51	R\$ 0,94	R\$ 2,45
88264	ELETRICISTA COM ENCARGOS COMPLEMENTARES	SINAPI	H	0,11900000	R\$ 17,50	R\$ 7,92	R\$ 25,42	R\$ 2,08	R\$ 0,94	R\$ 3,02
VALOR:-										R\$ 8,89
FRAÇÃO DE 100%:-										R\$ 0,00
VALOR BDI (28.82%):-										R\$ 2,56
VALOR COM BDI:-										R\$ 11,45
QUANTIDADE (M):-										221,51
99008	ELETRODUTO RÍGIDO ROSCÁVEL, PVC, DN 50 MM (2 1/2"), PARA REDE ENTERRADA DE DISTRIBUIÇÃO DE ENERGIA ELÉTRICA - FORNECIMENTO E INSTALAÇÃO. AF_12/2021	SINAPI	M		R\$ 3,38	R\$ 10,26	R\$ 13,64	R\$ 13,45	R\$ 40,83	R\$ 54,29
00002680	ELETRODUTO DE PVC RÍGIDO ROSCÁVEL DE 1 1/2", SEM LUBA	SINAPI	M	1,10000000	R\$ 0,00	R\$ 7,71	R\$ 7,71	R\$ 0,00	R\$ 8,48	R\$ 8,48
88247	AUXILIAR DE ELETRICISTA COM ENCARGOS COMPLEMENTARES	SINAPI	H	0,11220000	R\$ 12,67	R\$ 7,92	R\$ 20,59	R\$ 1,42	R\$ 0,89	R\$ 2,31
88264	ELETRICISTA COM ENCARGOS COMPLEMENTARES	SINAPI	H	0,11220000	R\$ 17,50	R\$ 7,92	R\$ 25,42	R\$ 1,96	R\$ 0,89	R\$ 2,85





**Vieira COSTA** CNPJ: 73.419.673/0001-54 / EMAIL: vieiracostaconstrucoes@gmail.com  
 Rua: Padre Meacir, 102, Quiterianópolis - Ce / Whats: 88.9829.8226  
 CONSTRUTORA

										VALOR:	R\$ 19,64
										FRAÇÃO DE 100%:	R\$ 0,00
										VALOR BDI (28.82%):	R\$ 3,99
										VALOR COM BDI:	R\$ 17,57
										QUANTIDADE (M):	3,98
91845	ELETRODUTO RÍGIDO ROSCÁVEL, PVC, DN 40 MM (1 1/4"), PARA CIRCUITOS TERMINAIS, INSTALADO EM FORRO - FORNECIMENTO E INSTALAÇÃO. AF_09/2023	SINAPI	M		R\$ 4,88	R\$ 9,67	R\$ 14,55	R\$ 907,78	R\$ 1.798,81	R\$ 2.706,59	
00002684	ELETRODUTO DE PVC RÍGIDO ROSCAVEL DE 1 1/4", SEM LUVA	SINAPI	M	1,01700000	R\$ 0,00	R\$ 7,00	R\$ 7,00	R\$ 0,00	R\$ 7,12	R\$ 7,11	
88247	AUXILIAR DE ELETRICISTA COM ENCARGOS COMPLEMENTARES	SINAPI	H	0,16200000	R\$ 12,67	R\$ 7,92	R\$ 20,59	R\$ 2,05	R\$ 1,28	R\$ 3,33	
88264	ELETRICISTA COM ENCARGOS COMPLEMENTARES	SINAPI	H	0,16200000	R\$ 17,50	R\$ 7,92	R\$ 25,42	R\$ 2,84	R\$ 1,28	R\$ 4,11	
										VALOR:	R\$ 14,55
										FRAÇÃO DE 100%:	R\$ 0,00
										VALOR BDI (28.82%):	R\$ 4,19
										VALOR COM BDI:	R\$ 18,74
										QUANTIDADE (M):	186,02
91864	ELETRODUTO RÍGIDO ROSCÁVEL, PVC, DN 52 MM (2"), PARA CIRCUITOS TERMINAIS, INSTALADO EM FORRO - FORNECIMENTO E INSTALAÇÃO. AF_09/2023	SINAPI	M		R\$ 4,18	R\$ 7,56	R\$ 11,74	R\$ 18,22	R\$ 92,96	R\$ 51,19	
00002685	ELETRODUTO DE PVC RÍGIDO ROSCAVEL DE 1", SEM LUVA	SINAPI	M	1,01700000	R\$ 0,00	R\$ 5,27	R\$ 5,27	R\$ 0,00	R\$ 5,38	R\$ 5,35	
88247	AUXILIAR DE ELETRICISTA COM ENCARGOS COMPLEMENTARES	SINAPI	H	0,13900000	R\$ 12,67	R\$ 7,92	R\$ 20,59	R\$ 1,76	R\$ 1,10	R\$ 2,86	
88264	ELETRICISTA COM ENCARGOS COMPLEMENTARES	SINAPI	H	0,13900000	R\$ 17,50	R\$ 7,92	R\$ 25,42	R\$ 2,49	R\$ 1,10	R\$ 3,58	
										VALOR:	R\$ 11,74
										FRAÇÃO DE 100%:	R\$ 0,00
										VALOR BDI (28.82%):	R\$ 3,38
										VALOR COM BDI:	R\$ 15,12
										QUANTIDADE (M):	4,96
91836	ELETRODUTO FLEXÍVEL CORRUGADO, PVC, DN 32 MM (1"), PARA CIRCUITOS TERMINAIS, INSTALADO EM FORRO - FORNECIMENTO E INSTALAÇÃO. AF_09/2023	SINAPI	M		R\$ 7,38	R\$ 11,08	R\$ 12,44	R\$ 6.587,72	R\$ 9.887,64	R\$ 16.485,36	
00002690	ELETRODUTO PVC FLEXÍVEL CORRUGADO, COR AMARELA, DE 32 MM	SINAPI	M	1,10000000	R\$ 0,00	R\$ 3,08	R\$ 3,08	R\$ 0,00	R\$ 3,33	R\$ 3,33	
88247	AUXILIAR DE ELETRICISTA COM ENCARGOS COMPLEMENTARES	SINAPI	H	0,10500000	R\$ 12,67	R\$ 7,92	R\$ 20,59	R\$ 1,33	R\$ 0,83	R\$ 2,16	
88264	ELETRICISTA COM ENCARGOS COMPLEMENTARES	SINAPI	H	0,10500000	R\$ 17,50	R\$ 7,92	R\$ 25,42	R\$ 1,84	R\$ 0,83	R\$ 2,66	
91170	FIXAÇÃO DE TUBOS HORIZONTAIS DE PVC ÁGUA, PVC ESGOTO, PVC ÁGUA PLUVIAL, CPVC, PPR, COBRE OU AÇO, DIÂMETROS MENORES OU IGUAIS A 40 MM, COM ABRAÇADEIRA METÁLICA RÍGIDA TIPO U PERFIL 1 1/4", FIXADA EM PERFILADO EM LAJE. AF_09/2023_P5	SINAPI	M	1,00000000	R\$ 4,21	R\$ 6,08	R\$ 10,29	R\$ 4,21	R\$ 6,08	R\$ 10,29	
										VALOR:	R\$ 18,44
										FRAÇÃO DE 100%:	R\$ 0,00
										VALOR BDI (28.82%):	R\$ 5,31



Vieira  
**COSTA**

CONSTRUTORA

CNPJ: 73.419.673/0001-54 / EMAIL: vieiracostaconstrucoes@gmail.com  
Rua: Padre Meacir, 102, Quiterianópolis - Ce/ Whats: 88-96129-828

										VALOR COM BDI:	R\$ 29,75
										QUANTIDADE (M):	894,00
91890	CURVA 90 GRAUS PARA ELETRODUTO, PVC, ROSCAVEL, DN 25 MM (3/4"), PARA CIRCUITOS TERMINAIS, INSTALADA EM FORRO - FORNECIMENTO E INSTALAÇÃO. AF_08/2023	SINAPI	UN		R\$ 6,21	R\$ 5,35	R\$ 11,56	R\$ 173,88	R\$ 149,80	R\$ 523,68	
00001879	CURVA 90 GRAUS, LONGA, DE PVC RIGIDO ROSCAVEL, DE 3/4", PARA ELETRODUTO	SINAPI	UN	1,00000000	R\$ 0,00	R\$ 2,09	R\$ 2,09	R\$ 0,00	R\$ 2,09	R\$ 2,09	
88247	AUXILIAR DE ELETRICISTA COM ENCARGOS COMPLEMENTARES	SINAPI	H	0,20600000	R\$ 12,67	R\$ 7,92	R\$ 20,59	R\$ 2,61	R\$ 1,63	R\$ 4,24	
88264	ELETRICISTA COM ENCARGOS COMPLEMENTARES	SINAPI	H	0,20600000	R\$ 17,50	R\$ 7,92	R\$ 25,42	R\$ 3,61	R\$ 1,63	R\$ 5,23	
										VALOR:	R\$ 11,56
										FRAÇÃO DE 100%:	R\$ 0,00
										VALOR BDI (28.82%):	R\$ 3,33
										VALOR COM BDI:	R\$ 14,89
										QUANTIDADE (UN):	28,00
91895	CURVA 90 GRAUS PARA ELETRODUTO, PVC, ROSCAVEL, DN 32 MM (1"), PARA CIRCUITOS TERMINAIS, INSTALADA EM FORRO - FORNECIMENTO E INSTALAÇÃO. AF_08/2023	SINAPI	UN		R\$ 7,28	R\$ 6,98	R\$ 14,21	R\$ 14,46	R\$ 19,96	R\$ 28,42	
00001884	CURVA 90 GRAUS, LONGA, DE PVC RIGIDO ROSCAVEL, DE 1", PARA ELETRODUTO	SINAPI	UN	1,00000000	R\$ 0,00	R\$ 3,17	R\$ 3,17	R\$ 0,00	R\$ 3,17	R\$ 3,17	
88247	AUXILIAR DE ELETRICISTA COM ENCARGOS COMPLEMENTARES	SINAPI	H	0,24000000	R\$ 12,67	R\$ 7,92	R\$ 20,59	R\$ 3,04	R\$ 1,90	R\$ 4,94	
88264	ELETRICISTA COM ENCARGOS COMPLEMENTARES	SINAPI	H	0,24000000	R\$ 17,50	R\$ 7,92	R\$ 25,42	R\$ 4,20	R\$ 1,90	R\$ 6,10	
										VALOR:	R\$ 14,21
										FRAÇÃO DE 100%:	R\$ 0,00
										VALOR BDI (28.82%):	R\$ 4,10
										VALOR COM BDI:	R\$ 18,31
										QUANTIDADE (UN):	2,00
91896	CURVA 90 GRAUS PARA ELETRODUTO, PVC, ROSCAVEL, DN 50 MM (1 1/4"), PARA CIRCUITOS TERMINAIS, INSTALADA EM FORRO - FORNECIMENTO E INSTALAÇÃO. AF_08/2023	SINAPI	UN		R\$ 8,58	R\$ 7,97	R\$ 16,55	R\$ 234,64	R\$ 223,16	R\$ 457,80	
00001874	CURVA 90 GRAUS, LONGA, DE PVC RIGIDO ROSCAVEL, DE 1 1/4", PARA ELETRODUTO	SINAPI	UN	1,00000000	R\$ 0,00	R\$ 3,57	R\$ 3,57	R\$ 0,00	R\$ 3,57	R\$ 3,57	
88247	AUXILIAR DE ELETRICISTA COM ENCARGOS COMPLEMENTARES	SINAPI	H	0,27800000	R\$ 12,67	R\$ 7,92	R\$ 20,59	R\$ 3,52	R\$ 2,20	R\$ 5,72	
88264	ELETRICISTA COM ENCARGOS COMPLEMENTARES	SINAPI	H	0,27800000	R\$ 17,50	R\$ 7,92	R\$ 25,42	R\$ 4,87	R\$ 2,20	R\$ 7,06	
										VALOR:	R\$ 16,55
										FRAÇÃO DE 100%:	R\$ 0,00
										VALOR BDI (28.82%):	R\$ 4,73
										VALOR COM BDI:	R\$ 21,28
										QUANTIDADE (UN):	28,00
93018	CURVA 90 GRAUS PARA ELETRODUTO, PVC, ROSCAVEL, DN 50 MM (1 1/2"), PARA REDE ENTERRADA DE DISTRIBUIÇÃO DE ENERGIA ELÉTRICA - FORNECIMENTO E INSTALAÇÃO. AF_12/2023	SINAPI	UN		R\$ 18,14	R\$ 9,68	R\$ 27,82	R\$ 20,28	R\$ 18,32	R\$ 38,60	
00001875	CURVA 90 GRAUS, LONGA, DE PVC RIGIDO ROSCAVEL, DE 1 1/2", PARA ELETRODUTO	SINAPI	UN	1,00000000	R\$ 0,00	R\$ 4,33	R\$ 4,33	R\$ 0,00	R\$ 4,33	R\$ 4,33	



**Vieira COSTA** CNPJ: 73.419.673/0001-54 / EMAIL: vieiracostaconstrucoes@gmail.com  
Rua: Padre Meacir, 102, Quiterianópolis - Ce / Whats: 88.9619-026  
CONSTRUTORA

88247	AUXILIAR DE ELETRICISTA COM ENCARGOS COMPLEMENTARES	SINAPI	H	0,33650000	R\$ 12,67	R\$ 7,92	R\$ 20,59	R\$ 4,26	R\$ 2,67	R\$ 6,92
88264	ELETRICISTA COM ENCARGOS COMPLEMENTARES	SINAPI	H	0,33650000	R\$ 17,50	R\$ 7,92	R\$ 25,42	R\$ 5,89	R\$ 2,67	R\$ 8,55
VALOR: R\$ 19,80										
FRAÇÃO DE 100%: R\$ 0,00										
VALOR BDI (28,82%): R\$ 5,71										
VALOR COM BDI: R\$ 25,51										
QUANTIDADE (UN): 2,00										
91875	LUVA PARA ELETRODUTO, PVC, ROSCÁVEL, DN 25 MM (3/4"), PARA CIRCUITOS TERMINAIS, INSTALADA EM FORRO - FORNECIMENTO E INSTALAÇÃO. AF_03/2023	SINAPI	UN		R\$ 4,15	R\$ 3,08	R\$ 7,21	R\$ 291,28	R\$ 172,48	R\$ 403,76
00001891	LUVA EM PVC RIGIDO ROSCAVEL, DE 3/4", PARA ELETRODUTO	SINAPI	UN	1,00000000	R\$ 0,00	R\$ 0,91	R\$ 0,91	R\$ 0,00	R\$ 0,91	R\$ 0,91
88247	AUXILIAR DE ELETRICISTA COM ENCARGOS COMPLEMENTARES	SINAPI	H	0,13700000	R\$ 12,67	R\$ 7,92	R\$ 20,59	R\$ 1,74	R\$ 1,09	R\$ 2,82
88264	ELETRICISTA COM ENCARGOS COMPLEMENTARES	SINAPI	H	0,13700000	R\$ 17,50	R\$ 7,92	R\$ 25,42	R\$ 2,40	R\$ 1,09	R\$ 3,48
VALOR: R\$ 7,21										
FRAÇÃO DE 100%: R\$ 0,00										
VALOR BDI (28,82%): R\$ 2,08										
VALOR COM BDI: R\$ 9,29										
QUANTIDADE (UN): 56,00										
91876	LUVA PARA ELETRODUTO, PVC, ROSCÁVEL, DN 32 MM (1"), PARA CIRCUITOS TERMINAIS, INSTALADA EM FORRO - FORNECIMENTO E INSTALAÇÃO. AF_03/2023	SINAPI	UN		R\$ 4,83	R\$ 3,79	R\$ 8,62	R\$ 19,32	R\$ 15,16	R\$ 34,48
00001892	LUVA EM PVC RIGIDO ROSCAVEL, DE 1", PARA ELETRODUTO	SINAPI	UN	1,00000000	R\$ 0,00	R\$ 1,27	R\$ 1,27	R\$ 0,00	R\$ 1,27	R\$ 1,27
88247	AUXILIAR DE ELETRICISTA COM ENCARGOS COMPLEMENTARES	SINAPI	H	0,16000000	R\$ 12,67	R\$ 7,92	R\$ 20,59	R\$ 2,03	R\$ 1,27	R\$ 3,29
88264	ELETRICISTA COM ENCARGOS COMPLEMENTARES	SINAPI	H	0,16000000	R\$ 17,50	R\$ 7,92	R\$ 25,42	R\$ 2,80	R\$ 1,27	R\$ 4,06
VALOR: R\$ 8,62										
FRAÇÃO DE 100%: R\$ 0,00										
VALOR BDI (28,82%): R\$ 2,48										
VALOR COM BDI: R\$ 11,10										
QUANTIDADE (UN): 4,00										
91877	LUVA PARA ELETRODUTO, PVC, ROSCÁVEL, DN 40 MM (1 1/4"), PARA CIRCUITOS TERMINAIS, INSTALADA EM FORRO - FORNECIMENTO E INSTALAÇÃO. AF_03/2023	SINAPI	UN		R\$ 5,61	R\$ 4,90	R\$ 10,51	R\$ 314,16	R\$ 274,40	R\$ 588,56
001902	LUVA EM PVC RIGIDO ROSCAVEL, DE 1 1/4", PARA ELETRODUTO	SINAPI	UN	1,00000000	R\$ 0,00	R\$ 1,97	R\$ 1,97	R\$ 0,00	R\$ 1,97	R\$ 1,97
88247	AUXILIAR DE ELETRICISTA COM ENCARGOS COMPLEMENTARES	SINAPI	H	0,18600000	R\$ 12,67	R\$ 7,92	R\$ 20,59	R\$ 2,36	R\$ 1,47	R\$ 3,82
88264	ELETRICISTA COM ENCARGOS COMPLEMENTARES	SINAPI	H	0,18600000	R\$ 17,50	R\$ 7,92	R\$ 25,42	R\$ 3,26	R\$ 1,47	R\$ 4,72
VALOR: R\$ 10,51										
FRAÇÃO DE 100%: R\$ 0,00										
VALOR BDI (28,82%): R\$ 3,05										
VALOR COM BDI: R\$ 13,54										
QUANTIDADE (UN): 56,00										



Vieira

**COSTA**

CONSTRUTORA

CNPJ: 73.419.673/0001-54 / EMAIL: vieiracostaconstrucoes@gmail.com

Rua: Padre Meacir, 102, Quiterianópolis - Ce / Whats: 88-9628-4228

99013	LUVA PARA ELETRODUTO, PVC, ROSCÁVEL, DN 50 MM (1 1/2"), PARA REDE ENTERRADA DE DISTRIBUIÇÃO DE ENERGIA ELÉTRICA - FORNECIMENTO E INSTALAÇÃO. AF. 12/2021	SINAPI	UN		R\$ 6,78	R\$ 6,26	R\$ 19,02	R\$ 27,04	R\$ 25,04	R\$ 52,08
0001893	LUVA EM PVC RÍGIDO ROSCÁVEL, DE 1 1/2", PARA ELETRODUTO	SINAPI	UN	1,00000000	R\$ 0,00	R\$ 2,71	R\$ 2,71	R\$ 0,00	R\$ 2,71	R\$ 2,71
88247	AUXILIAR DE ELETRICISTA COM ENCARGOS COMPLEMENTARES	SINAPI	H	0,22430000	R\$ 12,67	R\$ 7,92	R\$ 20,59	R\$ 2,84	R\$ 1,78	R\$ 4,62
88264	ELETRICISTA COM ENCARGOS COMPLEMENTARES	SINAPI	H	0,22430000	R\$ 17,50	R\$ 7,92	R\$ 25,42	R\$ 3,98	R\$ 1,78	R\$ 5,70
VALOR: R\$ 19,02										
FRAÇÃO DE 100%: R\$ 0,00										
VALOR BDI (28.82%): R\$ 3,75										
VALOR COM BDI: R\$ 16,77										
QUANTIDADE (UN): 4,00										
99653	DISJUNTOR MONOPOLAR TIPO DIN, CORRENTE NOMINAL DE 16A - FORNECIMENTO E INSTALAÇÃO. AF. 10/2020	SINAPI	UN		R\$ 1,66	R\$ 6,90	R\$ 7,96	R\$ 8,46	R\$ 55,20	R\$ 68,68
00034653	DISJUNTOR TERMOMAGNETICO PARA TRILHO DIN (IEC), MONOPOLAR, 6 - 32 A	SINAPI	UN	1,00000000	R\$ 0,00	R\$ 5,66	R\$ 5,66	R\$ 0,00	R\$ 5,66	R\$ 5,66
00001570	TERMINAL A COMPRESSAO EM COBRE ESTANHADO PARA CABO 2,5 MM2, 1 FURO E 1 COMPRESSAO, PARA PARAFUSO DE FIXACAO M5	SINAPI	UN	1,00000000	R\$ 0,00	R\$ 0,69	R\$ 0,69	R\$ 0,00	R\$ 0,69	R\$ 0,69
88247	AUXILIAR DE ELETRICISTA COM ENCARGOS COMPLEMENTARES	SINAPI	H	0,09520000	R\$ 12,67	R\$ 7,92	R\$ 20,59	R\$ 0,45	R\$ 0,28	R\$ 0,72
88264	ELETRICISTA COM ENCARGOS COMPLEMENTARES	SINAPI	H	0,09520000	R\$ 17,50	R\$ 7,92	R\$ 25,42	R\$ 0,62	R\$ 0,28	R\$ 0,88
VALOR: R\$ 7,96										
FRAÇÃO DE 100%: R\$ 0,00										
VALOR BDI (28.82%): R\$ 2,28										
VALOR COM BDI: R\$ 10,25										
QUANTIDADE (UN): 8,00										
99654	DISJUNTOR MONOPOLAR TIPO DIN, CORRENTE NOMINAL DE 16A - FORNECIMENTO E INSTALAÇÃO. AF. 10/2020	SINAPI	UN		R\$ 1,48	R\$ 7,10	R\$ 8,53	R\$ 42,90	R\$ 213,00	R\$ 255,90
00034653	DISJUNTOR TERMOMAGNETICO PARA TRILHO DIN (IEC), MONOPOLAR, 6 - 32 A	SINAPI	UN	1,00000000	R\$ 0,00	R\$ 5,66	R\$ 5,66	R\$ 0,00	R\$ 5,66	R\$ 5,66
00001570	TERMINAL A COMPRESSAO EM COBRE ESTANHADO PARA CABO 2,5 MM2, 1 FURO E 1 COMPRESSAO, PARA PARAFUSO DE FIXACAO M5	SINAPI	UN	1,00000000	R\$ 0,00	R\$ 0,69	R\$ 0,69	R\$ 0,00	R\$ 0,69	R\$ 0,69
88247	AUXILIAR DE ELETRICISTA COM ENCARGOS COMPLEMENTARES	SINAPI	H	0,04760000	R\$ 12,67	R\$ 7,92	R\$ 20,59	R\$ 0,60	R\$ 0,38	R\$ 0,98
88264	ELETRICISTA COM ENCARGOS COMPLEMENTARES	SINAPI	H	0,04760000	R\$ 17,50	R\$ 7,92	R\$ 25,42	R\$ 0,83	R\$ 0,38	R\$ 1,20
VALOR: R\$ 8,53										
FRAÇÃO DE 100%: R\$ 0,00										
VALOR BDI (28.82%): R\$ 2,44										
VALOR COM BDI: R\$ 10,99										
QUANTIDADE (UN): 30,00										
99455	DISJUNTOR MONOPOLAR TIPO DIN, CORRENTE NOMINAL DE 20A - FORNECIMENTO E INSTALAÇÃO. AF. 10/2020	SINAPI	UN		R\$ 1,39	R\$ 7,62	R\$ 9,61	R\$ 3,98	R\$ 15,24	R\$ 19,22
00034653	DISJUNTOR TERMOMAGNETICO PARA TRILHO DIN (IEC), MONOPOLAR, 6 - 32 A	SINAPI	UN	1,00000000	R\$ 0,00	R\$ 5,66	R\$ 5,66	R\$ 0,00	R\$ 5,66	R\$ 5,66