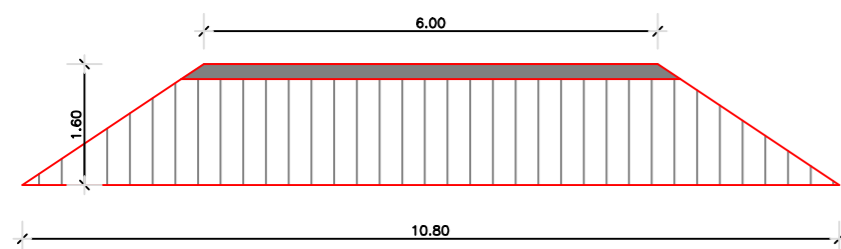
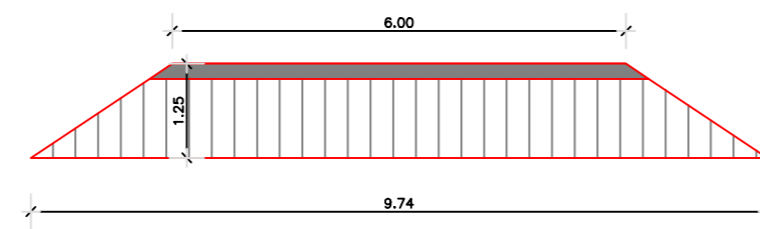


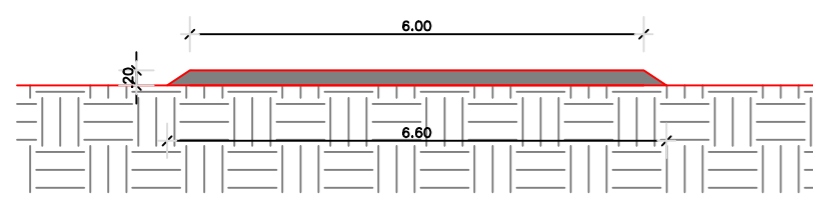
EST 528



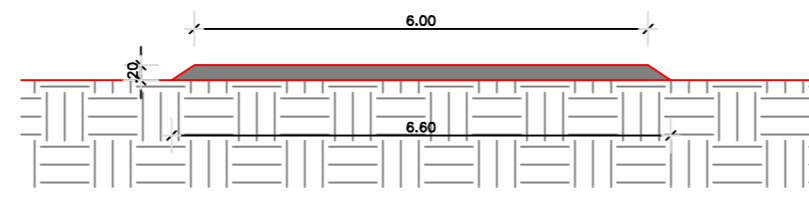
EST 545



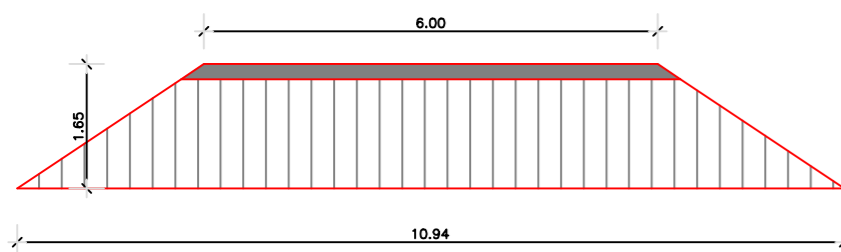
EST 530



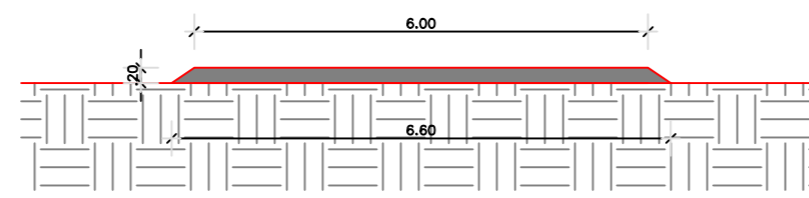
EST 550



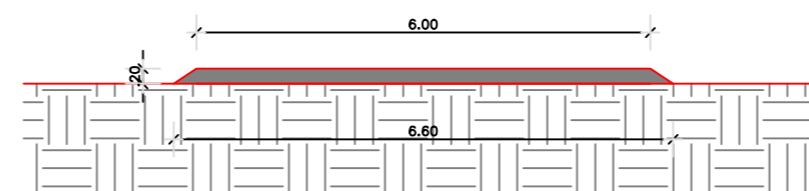
EST 539



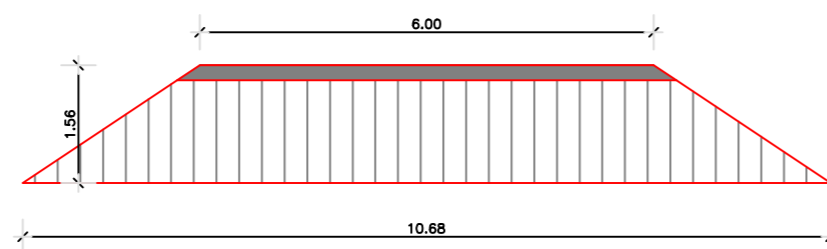
EST 560



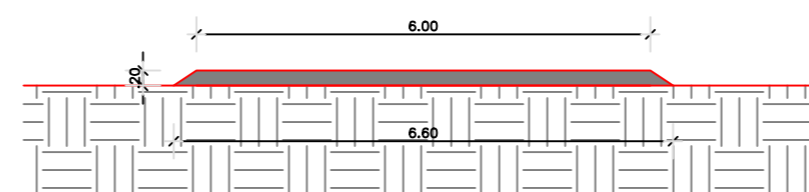
EST 565



EST 562



EST 595



EST 540



CE AO BAIXO

		Estacas		Comp (m)	Base 1(m)	Topo 1(m)	H1 (m)	Área (m²)	Base 2(m)	Topo 2(m)	H2 (m)	Área (m²)	Vol (m³)		
E0	+	0,00	Até E30	+	0,00	600,00	6,60	6,00	0,20	1,26	6,60	6,00	0,20	1,26	756,00
E30	+	0,00	Até E33	+	0,00	60,00	6,60	6,00	0,20	1,26	9,75	6,00	1,25	9,84	333,11
E33	+	0,00	Até E35	+	0,00	40,00	9,75	6,00	1,25	9,84	6,60	6,00	0,20	1,26	222,08
E35	+	0,00	Até E70	+	0,00	700,00	6,60	6,00	0,20	1,26	6,60	6,00	0,20	1,26	882,00
E70	+	0,00	Até E105	+	0,00	700,00	6,60	6,00	0,20	1,26	6,60	6,00	0,20	1,26	882,00
E105	+	0,00	Até E140	+	0,00	700,00	6,60	6,00	0,20	1,26	6,60	6,00	0,20	1,26	882,00
E140	+	0,00	Até E175	+	0,00	700,00	6,60	6,00	0,20	1,26	6,60	6,00	0,20	1,26	882,00
E175	+	0,00	Até E210	+	0,00	700,00	6,60	6,00	0,20	1,26	6,60	6,00	0,20	1,26	882,00
E210	+	0,00	Até E245	+	0,00	700,00	6,60	6,00	0,20	1,26	6,60	6,00	0,20	1,26	882,00
E245	+	0,00	Até E280	+	0,00	700,00	6,60	6,00	0,20	1,26	6,60	6,00	0,20	1,26	882,00
E280	+	0,00	Até E315	+	0,00	700,00	6,60	6,00	0,20	1,26	6,60	6,00	0,20	1,26	882,00
E315	+	0,00	Até E350	+	0,00	700,00	6,60	6,00	0,20	1,26	6,60	6,00	0,20	1,26	882,00
E350	+	0,00	Até E385	+	0,00	700,00	6,60	6,00	0,20	1,26	6,60	6,00	0,20	1,26	882,00
E385	+	0,00	Até E420	+	0,00	700,00	6,60	6,00	0,20	1,26	6,60	6,00	0,20	1,26	882,00
E420	+	0,00	Até E438	+	0,00	360,00	6,60	6,00	0,20	1,26	10,68	6,00	1,56	13,01	2568,67
E438	+	0,00	Até E440	+	6,55	46,55	10,68	6,00	1,56	13,01	7,68	6,00	0,56	3,83	391,97
E440	+	6,55	Até E442	+	0,00	33,45	7,68	6,00	0,56	3,83	6,60	6,00	0,20	1,26	85,14
E442	+	0,00	Até E444	+	13,55	53,55	6,60	6,00	0,20	1,26	7,74	6,00	0,58	3,98	140,42
E444	+	13,55	Até E447	+	0,00	46,45	7,74	6,00	0,58	3,98	10,77	6,00	1,59	13,33	402,18
E447	+	0,00	Até E455	+	0,00	160,00	10,77	6,00	1,59	13,33	6,60	6,00	0,20	1,26	1167,37
E455	+	0,00	Até E478	+	0,00	460,00	6,60	6,00	0,20	1,26	10,98	6,00	1,66	14,09	3531,28
E478	+	0,00	Até E490	+	0,00	240,00	10,98	6,00	1,66	14,09	6,60	6,00	0,20	1,26	1842,41
E490	+	0,00	Até E515	+	0,00	500,00	6,60	6,00	0,20	1,26	10,83	6,00	1,61	13,55	3702,04
E515	+	0,00	Até E525	+	0,00	200,00	10,83	6,00	1,61	13,55	6,60	6,00	0,20	1,26	1480,82
E525	+	0,00	Até E528	+	0,00	60,00	6,60	6,00	0,20	1,26	10,80	6,00	1,60	13,44	441,00
E528	+	0,00	Até E530	+	0,00	40,00	10,80	6,00	1,60	13,44	6,60	6,00	0,20	1,26	294,00
E530	+	0,00	Até E539	+	0,00	180,00	6,60	6,00	0,20	1,26	10,94	6,00	1,65	13,98	1371,20
E539	+	0,00	Até E540	+	0,00	20,00	10,94	6,00	1,65	13,98	6,60	6,00	0,20	1,26	152,36
E540	+	0,00	Até E545	+	0,00	100,00	6,60	6,00	0,20	1,26	9,74	6,00	1,25	9,84	554,88
E545	+	0,00	Até E550	+	0,00	100,00	9,74	6,00	1,25	9,84	6,60	6,00	0,20	1,26	554,88
E550	+	0,00	Até E560	+	0,00	200,00	6,60	6,00	0,20	1,26	6,60	6,00	0,20	1,26	252,00
E560	+	0,00	Até E562	+	0,00	40,00	6,60	6,00	0,20	1,26	10,68	6,00	1,56	13,01	285,41
E562	+	0,00	Até E565	+	0,00	60,00	10,68	6,00	1,56	13,01	6,60	6,00	0,20	1,26	428,11
E565	+	0,00	Até E595	+	0,00	600,00	6,60	6,00	0,20	1,26	6,60	6,00	0,20	1,26	756,00
TOTAL:													31415,31		

PREFEITURA MUNICIPAL DE PEDRA BRANCA			
Projeto:		Pavimentação do Sistema Viário Revestimento Primário	
Local:		Data:	
CE 168 - Baixio		27.02.2024	
Projetista:	Área Total:	Área Construída:	Escala:
Maninho	-	-	INDICADA
Responsável:			
Eng. Civil Heitor Vieira Limaverde - CREA/CE - 55096			
Secretaria de Desenvolvimento Urbano e Meio Ambiente Rua: José Joaquim de Souza, nº10 - Centro, Pedra Branca - Ce, 63630-000 - CNPJ: 07.726.540/0001-04			
			02/02