

A  
Comissão Permanente de Licitações – P.M. PEDRA BRANCA  
Processo: Concorrência nº 005/2023  
DATA E HORA DE ABERTURA: 31/01/2024 – 8:30HORAS  
RAZÃO SOCIAL: WSC EMPREENHIMENTOS E CONSTRUÇÕES LTDA  
CNPJ: 03.231.417/0001-53  
Endereço: Rua Jerônimo Rosado, 390 – Centro – Mossoró/RN – CEP:59610-020  
Fone: (84) 3316-2412

Banco: Caixa Economica Federal – Agencia: 0560 – Conta Corrente: 3114-3  
OBJETO: Pavimentação em PDRA TOSCA em Diversas Ruas dos Bairros Santa Úrsula, Bairro Bom Princípio, Bairro Riso do Prado, Bairro Padre Geraldo, Bairro Galileu, Bairro Santa Maria e Distrito de Santa Cruz do Banabuiú do Município de Pedra Branca/CE.

ITEM	ESPECIFICAÇÃO	VALOR TOTAL
1	Pavimentação em PEDRA TOSCA em diversas Ruas dos Bairros Santa Úrsula, Bairro Bom Princípio, Bairro Riso do Prado, Bairro Padre Geral, Bairro Galileu, Bairro Santa Maria e Distrito de Santa Cruz do Banabuiú do Município de Pdra Branca/CE	R\$ 4.994.426,20
VALOR GLOBAL R\$		R\$ 4.994.426,20
VALOR GLOGAL R\$ 4.994.426,20 (QUATRO MILHÕES, NOVECENTOS E NOVENTA E QUATRO MIL, QUATROCENTOS E VINTE E SEIS REAIS E VINTE CENTAVOS)		

PRAZO PARA INÍCIO DOS SERVIÇOS: 05 (CINCO) DIAS UTEIS, a contar da emissão de Ordem de Serviços.  
PRAZO PARA EXECUÇÃO DOS SERVIÇOS: Até 07 (sete) meses, contados da assinatura da Ordem de Serviços.  
VALIDADE DA PROPOSTA: 60 (SESSENTA) DIAS.

**DECLARAÇÕES:**

Declaramos que temos pleno conhecimento, aceitação e cumpriremos todas as obrigações contidas no anexo I – Projeto Básico/Termo de Referência deste edital.

Declaramos que no valor proposta estão inclusos todas as despesas necessárias à execução dos serviços, inclusive as relacionadas com:

- Materiais, equipamentos e mão-de-obra;
- Carga, transporte, descarga e montagem;
- Salários, encargos sociais, trabalhistas, previdenciários e outros;
- Tributos, taxas e tarifas, emolumentos, licenças, alvará, multas e/ou qualquer infrações;
- Seguros em geral, bem como encargos decorrentes de fenômenos da natureza, da infortunistica e de responsabilidade civil para quaisquer danos e prejuízos causados à Contratante e/ou a terceiros, gerados direta ou indiretamente0 pela execução das obras e/ou serviços;

Mossoró/RN, 31 de Janeiro de 2024.

WSC Empreendimentos e Construções LTDA  
Mateus Yago P. Tibúrcio  
Engenheiro Civil  
CREA/RN 2117106072

WSC Empreendimentos e Construções Ltda.

03.231.417/0001-53

Pedro Augusto da Escóssia Chaves

CPF 009.189.354-23

RG. 1.698.494 ITEP/RN

Engenheiro Civil- CREA nº 210036087-6

Assinatura (Por procuração): Mateus Yago Pereira Tibúrcio

CPF: 056.918.133-07




WSC EMPREENDIMENTOS E CONSTRUÇÕES LTDA  
03.231.417/0001-53  
OBRA: PAVIMENTAÇÃO EM DIVERSAS RUAS DO MUNICÍPIO DE PEDRA  
BRANCA - CE

CNPJ: Bancos B.D.I.  
SINAPI - 11/2023 - Rio Grande do Norte 23,38%  
SEINFRA - 028 - Ceará

Encargos Sociais

Não Desonerado: HORISTA:  
115,51% - MENSALISTA:  
70,80%



Orçamento Sintético									
Item	Código	Banco	Descrição	Und	Quant.	Valor Unit	Valor Unit com BDI	Total	Peso (%)
1			SERVIÇOS PRELIMINARES					19.162,08	0,38 %
1.1	C1937	SEINFRA	PLACAS PADRÃO DE OBRA	m²	84,00	184,90	228,12	19.162,08	0,38 %
2			SEDE - SUR - RUA SDO 01 SANTA URSULA					18.371,58	0,37 %
2.1	C3233	SEINFRA	REGULARIZAÇÃO DO SUB-LEITO	m²	195,44	2,89	3,56	695,76	0,01 %
2.2	C2896	SEINFRA	PAVIMENTAÇÃO EM PEDRA TOSCA S/ REJUNTAMENTO (AGREGADO ADQUIRIDO)	m²	178,69	49,90	61,56	11.000,15	0,22 %
2.3	C3322	SEINFRA	SARJETA CONJUGADA COM BANQUETA EM CONCRETO SIMPLES	M	55,84	96,90	119,55	6.675,67	0,13 %
3			SEDE - SUR - RUA ANTONIO CARLIANO DE LIMA MATOS					18.048,91	0,36 %
3.1	C3233	SEINFRA	REGULARIZAÇÃO DO SUB-LEITO	m²	192,01	2,89	3,56	683,55	0,01 %
3.2	C2896	SEINFRA	PAVIMENTAÇÃO EM PEDRA TOSCA S/ REJUNTAMENTO (AGREGADO ADQUIRIDO)	m²	175,55	49,90	61,56	10.806,85	0,22 %
3.3	C3322	SEINFRA	SARJETA CONJUGADA COM BANQUETA EM CONCRETO SIMPLES	M	54,86	96,90	119,55	6.558,51	0,13 %
4			SEDE - SUR - RUA RSENDO DE PINHO CAMPELO					185.091,30	3,71 %
4.1	C3233	SEINFRA	REGULARIZAÇÃO DO SUB-LEITO	m²	2.142,25	2,89	3,56	7.626,41	0,15 %
4.2	C2896	SEINFRA	PAVIMENTAÇÃO EM PEDRA TOSCA S/ REJUNTAMENTO (AGREGADO ADQUIRIDO)	m²	2.006,95	49,90	61,56	123.547,84	2,47 %
4.3	C3322	SEINFRA	SARJETA CONJUGADA COM BANQUETA EM CONCRETO SIMPLES	M	451,00	96,90	119,55	53.917,05	1,08 %
5			SEDE - SUR - RUA CIRILO SIMÃO DE OLIVEIRA					79.431,38	1,59 %
5.1	C3233	SEINFRA	REGULARIZAÇÃO DO SUB-LEITO	m²	825,50	2,89	3,56	2.938,78	0,06 %
5.2	C2896	SEINFRA	PAVIMENTAÇÃO EM PEDRA TOSCA S/ REJUNTAMENTO (AGREGADO ADQUIRIDO)	m²	749,30	49,90	61,56	46.126,90	0,92 %
5.3	C3322	SEINFRA	SARJETA CONJUGADA COM BANQUETA EM CONCRETO SIMPLES	M	254,00	96,90	119,55	30.365,70	0,61 %
6			SEDE - SUR - RUA SANTO ANTONIO					32.205,57	0,64 %
6.1	C3233	SEINFRA	REGULARIZAÇÃO DO SUB-LEITO	m²	325,92	2,89	3,56	1.160,27	0,02 %
6.2	C2896	SEINFRA	PAVIMENTAÇÃO EM PEDRA TOSCA S/ REJUNTAMENTO (AGREGADO ADQUIRIDO)	m²	293,33	49,90	61,56	18.057,39	0,36 %
6.3	C3322	SEINFRA	SARJETA CONJUGADA COM BANQUETA EM CONCRETO SIMPLES	M	108,64	96,90	119,55	12.987,91	0,26 %
7			SEDE - SUR - RUA SÃO FRANCISCO					37.505,58	0,75 %
7.1	C3233	SEINFRA	REGULARIZAÇÃO DO SUB-LEITO	m²	379,56	2,89	3,56	1.351,23	0,03 %
7.2	C2896	SEINFRA	PAVIMENTAÇÃO EM PEDRA TOSCA S/ REJUNTAMENTO (AGREGADO ADQUIRIDO)	m²	341,60	49,90	61,56	21.028,89	0,42 %
7.3	C3322	SEINFRA	SARJETA CONJUGADA COM BANQUETA EM CONCRETO SIMPLES	M	126,52	96,90	119,55	15.125,46	0,30 %
8			SEDE - SUR - RUA PROJETADA 091					29.697,79	0,59 %
8.1	C3233	SEINFRA	REGULARIZAÇÃO DO SUB-LEITO	m²	300,54	2,89	3,56	1.069,92	0,02 %
8.2	C2896	SEINFRA	PAVIMENTAÇÃO EM PEDRA TOSCA S/ REJUNTAMENTO (AGREGADO ADQUIRIDO)	m²	270,49	49,90	61,56	16.651,36	0,33 %
8.3	C3322	SEINFRA	SARJETA CONJUGADA COM BANQUETA EM CONCRETO SIMPLES	M	100,18	96,90	119,55	11.976,51	0,24 %
9			SEDE - SUR - RUA JOSE VIEIRA CAVALCANTE					183.583,11	3,68 %
9.1	C3233	SEINFRA	REGULARIZAÇÃO DO SUB-LEITO	m²	1.953,00	2,89	3,56	6.952,68	0,14 %
9.2	C2896	SEINFRA	PAVIMENTAÇÃO EM PEDRA TOSCA S/ REJUNTAMENTO (AGREGADO ADQUIRIDO)	m²	1.785,60	49,90	61,56	109.921,53	2,20 %
9.3	C3322	SEINFRA	SARJETA CONJUGADA COM BANQUETA EM CONCRETO SIMPLES	M	558,00	96,90	119,55	66.708,90	1,34 %
10			SEDE - BOP - RUA CRISTINA OLINDA MEDEIROS					104.701,71	2,10 %
10.1	C3233	SEINFRA	REGULARIZAÇÃO DO SUB-LEITO	m²	1.113,84	2,89	3,56	3.965,27	0,08 %
10.2	C2896	SEINFRA	PAVIMENTAÇÃO EM PEDRA TOSCA S/ REJUNTAMENTO (AGREGADO ADQUIRIDO)	m²	1.018,37	49,90	61,56	62.690,85	1,26 %
10.3	C3322	SEINFRA	SARJETA CONJUGADA COM BANQUETA EM CONCRETO SIMPLES	M	318,24	96,90	119,55	38.045,59	0,76 %
11			SEDE - BOP - RUA JOÃO ALVES DE MESQUITA					45.541,34	0,91 %
11.1	C3233	SEINFRA	REGULARIZAÇÃO DO SUB-LEITO	m²	756,15	2,89	3,56	2.691,89	0,05 %
11.2	C2896	SEINFRA	PAVIMENTAÇÃO EM PEDRA TOSCA S/ REJUNTAMENTO (AGREGADO ADQUIRIDO)	m²	686,35	49,90	61,56	42.251,70	0,85 %
11.3	C3322	SEINFRA	SARJETA CONJUGADA COM BANQUETA EM CONCRETO SIMPLES	M	5,00	96,90	119,55	597,75	0,01 %
12			SEDE - OP - RUA ANTONIO SABOIA BEZERRA 2					137.115,40	2,75 %
12.1	C3233	SEINFRA	REGULARIZAÇÃO DO SUB-LEITO	m²	1.484,00	2,89	3,56	5.283,04	0,11 %
12.2	C2896	SEINFRA	PAVIMENTAÇÃO EM PEDRA TOSCA S/ REJUNTAMENTO (AGREGADO ADQUIRIDO)	m²	1.356,80	49,90	61,56	83.524,60	1,67 %
12.3	C3322	SEINFRA	SARJETA CONJUGADA COM BANQUETA EM CONCRETO SIMPLES	M	404,08	96,90	119,55	48.307,76	0,97 %
13			SEDE - BOP - RUA PROJETADA 152 - B					14.462,79	0,29 %
13.1	C3233	SEINFRA	REGULARIZAÇÃO DO SUB-LEITO	m²	153,86	2,89	3,56	547,74	0,01 %
13.2	C2896	SEINFRA	PAVIMENTAÇÃO EM PEDRA TOSCA S/ REJUNTAMENTO (AGREGADO ADQUIRIDO)	m²	140,67	49,90	61,56	8.659,64	0,17 %
13.3	C3322	SEINFRA	SARJETA CONJUGADA COM BANQUETA EM CONCRETO SIMPLES	M	43,96	96,90	119,55	5.255,41	0,11 %
14			SEDE - BOP - RUA SILVIO TEIXEIRA CAVALCANTE					72.529,29	1,45 %



WSC EMPREENDIMENTOS E CONSTRUÇÕES LTDA  
03.231.417/0001-53  
OBRA: PAVIMENTAÇÃO EM DIVERSAS RUAS DO MUNICÍPIO DE PEDRA  
BRANCA - CE

CNPJ: Bancos B.D.I.  
SINAPI - 11/2023 - Rio Grande do Norte 23,38%  
SEINFRA - 028 - Ceará

Encargos Sociais P.L  
Não Desonerado: HORISTA:  
115,51% - MENSALISTA:  
70,80%



Orçamento Sintético

Item	Código	Banco	Descrição	Und	Quant.	Valor Unit	Valor Unit com BDI	Total	Peso (%)
14.1	C3233	SEINFRA	REGULARIZAÇÃO DO SUB-LEITO	m²	796,60	2,89	3,56	2.835,89	0,06 %
14.2	C2896	SEINFRA	PAVIMENTAÇÃO EM PEDRA TOSCA S/ REJUNTAMENTO (AGREGADO ADQUIRIDO)	m²	728,32	49,90	61,56	44.835,37	0,90 %
14.3	C3322	SEINFRA	SARJETA CONJUGADA COM BANQUETA EM CONCRETO SIMPLES	M	207,93	96,90	119,55	24.858,03	0,50 %
15			SEDE RIP - RUA FILHOS DE ABRAÃO					80.046,17	1,60 %
15.1	C3233	SEINFRA	REGULARIZAÇÃO DO SUB-LEITO	m²	851,55	2,89	3,56	3.031,51	0,06 %
15.2	C2896	SEINFRA	PAVIMENTAÇÃO EM PEDRA TOSCA S/ REJUNTAMENTO (AGREGADO ADQUIRIDO)	m²	778,56	49,90	61,56	47.928,15	0,96 %
15.3	C3322	SEINFRA	SARJETA CONJUGADA COM BANQUETA EM CONCRETO SIMPLES	M	243,30	96,90	119,55	29.086,51	0,58 %
16			SEDE - RIP - RUA PAU D' ARCO					33.726,73	0,68 %
16.1	C3233	SEINFRA	REGULARIZAÇÃO DO SUB-LEITO	m²	373,12	2,89	3,56	1.328,30	0,03 %
16.2	C2896	SEINFRA	PAVIMENTAÇÃO EM PEDRA TOSCA S/ REJUNTAMENTO (AGREGADO ADQUIRIDO)	m²	345,14	49,90	61,56	21.246,81	0,43 %
16.3	C3322	SEINFRA	SARJETA CONJUGADA COM BANQUETA EM CONCRETO SIMPLES	M	93,28	96,90	119,55	11.151,62	0,22 %
17			SEDE - RIP - RUA VEEADOR MANOEL CAVALCANTE					81.302,71	1,63 %
17.1	C3233	SEINFRA	REGULARIZAÇÃO DO SUB-LEITO	m²	864,92	2,89	3,56	3.079,11	0,06 %
17.2	C2896	SEINFRA	PAVIMENTAÇÃO EM PEDRA TOSCA S/ REJUNTAMENTO (AGREGADO ADQUIRIDO)	m²	790,78	49,90	61,56	48.680,41	0,97 %
17.3	C3322	SEINFRA	SARJETA CONJUGADA COM BANQUETA EM CONCRETO SIMPLES	M	247,12	96,90	119,55	29.543,19	0,59 %
18			SEDE - PEG - LUIZ POLICARPO DE ARIMATEIA					134.844,62	2,70 %
18.1	C3233	SEINFRA	REGULARIZAÇÃO DO SUB-LEITO	m²	1.434,51	2,89	3,56	5.106,85	0,10 %
18.2	C2896	SEINFRA	PAVIMENTAÇÃO EM PEDRA TOSCA S/ REJUNTAMENTO (AGREGADO ADQUIRIDO)	m²	1.311,55	49,90	61,56	80.739,01	1,62 %
18.3	C3322	SEINFRA	SARJETA CONJUGADA COM BANQUETA EM CONCRETO SIMPLES	M	409,86	96,90	119,55	48.998,76	0,98 %
19			SEDE - PEG - RUA OSVALDO FERREIRA DA SILVA					72.407,47	1,45 %
19.1	C3233	SEINFRA	REGULARIZAÇÃO DO SUB-LEITO	m²	752,51	2,89	3,56	2.678,93	0,05 %
19.2	C2896	SEINFRA	PAVIMENTAÇÃO EM PEDRA TOSCA S/ REJUNTAMENTO (AGREGADO ADQUIRIDO)	m²	683,04	49,90	61,56	42.047,94	0,84 %
19.3	C3322	SEINFRA	SARJETA CONJUGADA COM BANQUETA EM CONCRETO SIMPLES	M	231,54	96,90	119,55	27.680,60	0,55 %
20			SEDE - PEG - RUA JOSÉ VIEIRA BARROS					51.877,27	1,04 %
20.1	C3233	SEINFRA	REGULARIZAÇÃO DO SUB-LEITO	m²	551,88	2,89	3,56	1.964,69	0,04 %
20.2	C2896	SEINFRA	PAVIMENTAÇÃO EM PEDRA TOSCA S/ REJUNTAMENTO (AGREGADO ADQUIRIDO)	m²	504,58	49,90	61,56	31.061,94	0,62 %
20.3	C3322	SEINFRA	SARJETA CONJUGADA COM BANQUETA EM CONCRETO SIMPLES	M	157,68	96,90	119,55	18.850,64	0,38 %
21			SEDE - REG - RUA JOSÉ ALMEIDA BRAGA					134.232,81	2,69 %
21.1	C3233	SEINFRA	REGULARIZAÇÃO DO SUB-LEITO	m²	1.428,00	2,89	3,56	5.083,68	0,10 %
21.2	C2896	SEINFRA	PAVIMENTAÇÃO EM PEDRA TOSCA S/ REJUNTAMENTO (AGREGADO ADQUIRIDO)	m²	1.305,60	49,90	61,56	80.372,73	1,61 %
21.3	C3322	SEINFRA	SARJETA CONJUGADA COM BANQUETA EM CONCRETO SIMPLES	M	408,00	96,90	119,55	48.776,40	0,98 %
22			SEDE - PEG - RUA MARIA ZAIRA CAVALCANTE					85.842,94	1,72 %
22.1	C3233	SEINFRA	REGULARIZAÇÃO DO SUB-LEITO	m²	913,22	2,89	3,56	3.251,06	0,07 %
22.2	C2896	SEINFRA	PAVIMENTAÇÃO EM PEDRA TOSCA S/ REJUNTAMENTO (AGREGADO ADQUIRIDO)	m²	834,94	49,90	61,56	51.398,90	1,03 %
22.3	C3322	SEINFRA	SARJETA CONJUGADA COM BANQUETA EM CONCRETO SIMPLES	M	260,92	96,90	119,55	31.192,98	0,62 %
23			SEDE - PEG - RUA DOCA PESSOA					90.978,04	1,82 %
23.1	C3233	SEINFRA	REGULARIZAÇÃO DO SUB-LEITO	m²	920,70	2,89	3,56	3.277,69	0,07 %
23.2	C2896	SEINFRA	PAVIMENTAÇÃO EM PEDRA TOSCA S/ REJUNTAMENTO (AGREGADO ADQUIRIDO)	m²	828,63	49,90	61,56	51.010,46	1,02 %
23.3	C3322	SEINFRA	SARJETA CONJUGADA COM BANQUETA EM CONCRETO SIMPLES	M	306,90	96,90	119,55	36.689,89	0,73 %
24			SEDE - PEG - RUA RAIMUNDO NARDI					195.618,23	3,92 %
24.1	C3233	SEINFRA	REGULARIZAÇÃO DO SUB-LEITO	m²	2.081,03	2,89	3,56	7.408,46	0,15 %
24.2	C2896	SEINFRA	PAVIMENTAÇÃO EM PEDRA TOSCA S/ REJUNTAMENTO (AGREGADO ADQUIRIDO)	m²	1.902,66	49,90	61,56	117.127,74	2,35 %
24.3	C3322	SEINFRA	SARJETA CONJUGADA COM BANQUETA EM CONCRETO SIMPLES	M	594,58	96,90	119,55	71.082,03	1,42 %
25			SEDE - PEG - RUA PROJETADA 148 - A					161.145,17	3,23 %
25.1	C3233	SEINFRA	REGULARIZAÇÃO DO SUB-LEITO	m²	1.714,30	2,89	3,56	6.102,90	0,12 %
25.2	C2896	SEINFRA	PAVIMENTAÇÃO EM PEDRA TOSCA S/ REJUNTAMENTO (AGREGADO ADQUIRIDO)	m²	1.567,36	49,90	61,56	96.486,68	1,93 %
25.3	C3322	SEINFRA	SARJETA CONJUGADA COM BANQUETA EM CONCRETO SIMPLES	M	489,80	96,90	119,55	58.555,59	1,17 %
26			SEDE - PEG - RUA PROJETADA 148 - A-B					86.593,32	1,73 %
26.1	C3233	SEINFRA	REGULARIZAÇÃO DO SUB-LEITO	m²	921,20	2,89	3,56	3.279,47	0,07 %
26.2	C2896	SEINFRA	PAVIMENTAÇÃO EM PEDRA TOSCA S/ REJUNTAMENTO (AGREGADO ADQUIRIDO)	m²	842,24	49,90	61,56	51.848,29	1,04 %



WSC EMPREENDIMENTOS E CONSTRUÇÕES LTDA  
03.231.417/0001-53  
OBRA: PAVIMENTAÇÃO EM DIVERSAS RUAS DO MUNICÍPIO DE PEDRA  
BRANCA - CE

CNPJ: Bancos B.D.I.  
SINAPI - 11/2023 - Rio Grande do Norte 23,38%  
SEINFRA - 028 - Ceará


ENCARGOS SOCIAIS  
10.677  
Páginas  
C.P.L.  
Encargos Sociais  
Não Desonerado: HORISTA:  
115,51% - MENSALISTA:  
70,80%

Orçamento Sintético									
Item	Código	Banco	Descrição	Und	Quant.	Valor Unit	Valor Unit com BDI	Total	Peso (%)
26.3	C3322	SEINFRA	SARJETA CONJUGADA COM BANQUETA EM CONCRETO SIMPLES	M	263,20	96,90	119,55	31.465,56	0,63 %
27			SEDE - PEG - RUA JOÃO LINS DE SOUZA					144.407,82	2,89 %
27.1	C3233	SEINFRA	REGULARIZAÇÃO DO SUB-LEITO	m²	1.556,80	2,89	3,56	5.542,20	0,11 %
27.2	C2896	SEINFRA	PAVIMENTAÇÃO EM PEDRA TOSCA S/ REJUNTAMENTO (AGREGADO ADQUIRIDO)	m²	1.419,16	49,90	61,56	87.363,48	1,75 %
27.3	C3322	SEINFRA	SARJETA CONJUGADA COM BANQUETA EM CONCRETO SIMPLES	M	430,80	96,90	119,55	51.502,14	1,03 %
28			SEDE - PEG - RUA MANOEL PEREIRA DE CARVALHO					92.420,87	1,85 %
28.1	C3233	SEINFRA	REGULARIZAÇÃO DO SUB-LEITO	m²	1.001,00	2,89	3,56	3.563,56	0,07 %
28.2	C2896	SEINFRA	PAVIMENTAÇÃO EM PEDRA TOSCA S/ REJUNTAMENTO (AGREGADO ADQUIRIDO)	m²	915,20	49,90	61,56	56.339,71	1,13 %
28.3	C3322	SEINFRA	SARJETA CONJUGADA COM BANQUETA EM CONCRETO SIMPLES	M	272,00	96,90	119,55	32.517,60	0,65 %
29			SCB - RUA SDO 02					36.780,19	0,74 %
29.1	C3233	SEINFRA	REGULARIZAÇÃO DO SUB-LEITO	m²	318,00	2,89	3,56	1.132,08	0,02 %
29.2	C2896	SEINFRA	PAVIMENTAÇÃO EM PEDRA TOSCA S/ REJUNTAMENTO (AGREGADO ADQUIRIDO)	m²	270,30	49,90	61,56	16.639,66	0,33 %
29.3	C3322	SEINFRA	SARJETA CONJUGADA COM BANQUETA EM CONCRETO SIMPLES	M	159,00	96,90	119,55	19.008,45	0,38 %
30			SCB - RUA FILOMENO TEIXEIRA LIRA 1					106.719,12	2,14 %
30.1	C3233	SEINFRA	REGULARIZAÇÃO DO SUB-LEITO	m²	1.080,00	2,89	3,56	3.844,80	0,08 %
30.2	C2896	SEINFRA	PAVIMENTAÇÃO EM PEDRA TOSCA S/ REJUNTAMENTO (AGREGADO ADQUIRIDO)	m²	972,00	49,90	61,56	59.836,32	1,20 %
30.3	C3322	SEINFRA	SARJETA CONJUGADA COM BANQUETA EM CONCRETO SIMPLES	M	360,00	96,90	119,55	43.038,00	0,86 %
31			SCB - RUA DOS MURICIS					89.325,32	1,79 %
31.1	C3233	SEINFRA	REGULARIZAÇÃO DO SUB-LEITO	m²	743,40	2,89	3,56	2.646,50	0,05 %
31.2	C2896	SEINFRA	PAVIMENTAÇÃO EM PEDRA TOSCA S/ REJUNTAMENTO (AGREGADO ADQUIRIDO)	m²	679,68	49,90	61,56	41.841,10	0,84 %
31.3	C3322	SEINFRA	SARJETA CONJUGADA COM BANQUETA EM CONCRETO SIMPLES	M	212,40	96,90	119,55	25.392,42	0,51 %
31.4	C0886	SEINFRA	CORPO DE BUEIRO DUPLO TUBULAR D= 80cm	M	8,00	1.182,83	1.459,37	11.674,96	0,23 %
31.5	C0406	SEINFRA	BOCA DE BUEIRO DUPLO TUBULAR D= 80cm	UN	2,00	3.148,95	3.885,17	7.770,34	0,16 %
32			SCB - RUA JOAQUIM ALVES					75.407,25	1,51 %
32.1	C3233	SEINFRA	REGULARIZAÇÃO DO SUB-LEITO	m²	802,20	2,89	3,56	2.855,83	0,06 %
32.2	C2896	SEINFRA	PAVIMENTAÇÃO EM PEDRA TOSCA S/ REJUNTAMENTO (AGREGADO ADQUIRIDO)	m²	733,44	49,90	61,56	45.150,56	0,90 %
32.3	C3322	SEINFRA	SARJETA CONJUGADA COM BANQUETA EM CONCRETO SIMPLES	M	229,20	96,90	119,55	27.400,86	0,55 %
33			SCB - RUA SDO 01					7.501,23	0,15 %
33.1	C3233	SEINFRA	REGULARIZAÇÃO DO SUB-LEITO	m²	79,80	2,89	3,56	284,08	0,01 %
33.2	C2896	SEINFRA	PAVIMENTAÇÃO EM PEDRA TOSCA S/ REJUNTAMENTO (AGREGADO ADQUIRIDO)	m²	72,96	49,90	61,56	4.491,41	0,09 %
33.3	C3322	SEINFRA	SARJETA CONJUGADA COM BANQUETA EM CONCRETO SIMPLES	M	22,80	96,90	119,55	2.725,74	0,05 %
34			SCB - RUA MIGUEL BEZERRA DE CARVALHO					165.224,58	3,31 %
34.1	C3233	SEINFRA	REGULARIZAÇÃO DO SUB-LEITO	m²	1.085,00	2,89	3,56	3.862,60	0,08 %
34.2	C2896	SEINFRA	PAVIMENTAÇÃO EM PEDRA TOSCA S/ REJUNTAMENTO (AGREGADO ADQUIRIDO)	m²	954,80	49,90	61,56	58.777,48	1,18 %
34.3	C3322	SEINFRA	SARJETA CONJUGADA COM BANQUETA EM CONCRETO SIMPLES	M	434,00	96,90	119,55	51.884,70	1,04 %
34.3	C3322	SEINFRA	SARJETA CONJUGADA COM BANQUETA EM CONCRETO SIMPLES	M	346,00	96,90	119,55	41.364,30	0,83 %
34.4	C0919	SEINFRA	CORPO DE BUEIRO SIMPLES TUBULAR D= 80cm	M	6,00	625,13	771,28	4.627,68	0,09 %
34.5	C0424	SEINFRA	BOCA DE BUEIRO SIMPLES TUBULAR D= 80cm	UN	2,00	1.907,86	2.353,91	4.707,82	0,09 %
35			SCB - RUA NILDO MURICI					72.470,39	1,45 %
35.1	C3233	SEINFRA	REGULARIZAÇÃO DO SUB-LEITO	m²	1.211,00	2,89	3,56	4.311,16	0,09 %
35.2	C2896	SEINFRA	PAVIMENTAÇÃO EM PEDRA TOSCA S/ REJUNTAMENTO (AGREGADO ADQUIRIDO)	m²	1.107,20	49,90	61,56	68.159,23	1,36 %
36			SCB - RUA MARIA PEREIRA					53.359,56	1,07 %
36.1	C3233	SEINFRA	REGULARIZAÇÃO DO SUB-LEITO	m²	540,00	2,89	3,56	1.922,40	0,04 %
36.2	C2896	SEINFRA	PAVIMENTAÇÃO EM PEDRA TOSCA S/ REJUNTAMENTO (AGREGADO ADQUIRIDO)	m²	486,00	49,90	61,56	29.918,16	0,60 %
36.3	C3322	SEINFRA	SARJETA CONJUGADA COM BANQUETA EM CONCRETO SIMPLES	M	180,00	96,90	119,55	21.519,00	0,43 %
37			SCB - RUA ZECA MURICI					108.570,66	2,17 %
37.1	C3233	SEINFRA	REGULARIZAÇÃO DO SUB-LEITO	m²	1.155,00	2,89	3,56	4.111,80	0,08 %
37.2	C2896	SEINFRA	PAVIMENTAÇÃO EM PEDRA TOSCA S/ REJUNTAMENTO (AGREGADO ADQUIRIDO)	m²	1.056,00	49,90	61,56	65.007,36	1,30 %
37.3	C3322	SEINFRA	SARJETA CONJUGADA COM BANQUETA EM CONCRETO SIMPLES	M	330,00	96,90	119,55	39.451,50	0,79 %
38			SEDE - GAL - RUA AFONSO FRUTUOSO DUARTE					117.706,77	2,36 %
38.1	C3233	SEINFRA	REGULARIZAÇÃO DO SUB-LEITO	m²	1.278,90	2,89	3,56	4.552,88	0,09 %



WSC EMPREENDIMENTOS E CONSTRUÇÕES LTDA  
03.231.417/0001-53  
OBRA: PAVIMENTAÇÃO EM DIVERSAS RUAS DO MUNICÍPIO DE PEDRA  
BRANCA - CE

CNPJ: Bancos B.D.I.  
SINAPI - 11/2023 - Rio Grande do Norte 23,38%  
SEINFRA - 028 - Ceará



Não Desonerado: HORISTA:  
115,51% - MENSALISTA:  
70,80%

Orçamento Sintético									
Item	Código	Banco	Descrição	Und	Quant.	Valor Unit	Valor Unit com BDI	Total	Peso (%)
38.2	C2896	SEINFRA	PAVIMENTAÇÃO EM PEDRA TOSCA S/ REJUNTAMENTO (AGREGADO ADQUIRIDO)	m²	1.169,28	49,90	61,56	71.980,87	1,44 %
38.3	C3322	SEINFRA	SARJETA CONJUGADA COM BANQUETA EM CONCRETO SIMPLES	M	344,40	96,90	119,55	41.173,02	0,82 %
39			SEDE - GAL - RUA PROJETADA 105 B					75.407,25	1,51 %
39.1	C3233	SEINFRA	REGULARIZAÇÃO DO SUB-LEITO	m²	802,20	2,89	3,56	2.855,83	0,06 %
39.2	C2896	SEINFRA	PAVIMENTAÇÃO EM PEDRA TOSCA S/ REJUNTAMENTO (AGREGADO ADQUIRIDO)	m²	733,44	49,90	61,56	45.150,56	0,90 %
39.3	C3322	SEINFRA	SARJETA CONJUGADA COM BANQUETA EM CONCRETO SIMPLES	M	229,20	96,90	119,55	27.400,86	0,55 %
40			SEDE - GAL - RUA MARIA FERREIRA DE SOUZA (H)					84.092,90	1,68 %
40.1	C3233	SEINFRA	REGULARIZAÇÃO DO SUB-LEITO	m²	894,60	2,89	3,56	3.184,77	0,06 %
40.2	C2896	SEINFRA	PAVIMENTAÇÃO EM PEDRA TOSCA S/ REJUNTAMENTO (AGREGADO ADQUIRIDO)	m²	817,92	49,90	61,56	50.351,15	1,01 %
40.3	C3322	SEINFRA	SARJETA CONJUGADA COM BANQUETA EM CONCRETO SIMPLES	M	255,60	96,90	119,55	30.556,98	0,61 %
41			SEDE - GAL - RUA JOSE VERÔNICO FLOR BEZERRA					264.147,36	5,29 %
41.1	C3233	SEINFRA	REGULARIZAÇÃO DO SUB-LEITO	m²	2.800,00	2,89	3,56	9.968,00	0,20 %
41.2	C2896	SEINFRA	PAVIMENTAÇÃO EM PEDRA TOSCA S/ REJUNTAMENTO (AGREGADO ADQUIRIDO)	m²	2.632,00	49,90	61,56	162.025,92	3,24 %
41.3	C3322	SEINFRA	SARJETA CONJUGADA COM BANQUETA EM CONCRETO SIMPLES	M	518,00	96,90	119,55	61.926,90	1,24 %
41.4	C0887	SEINFRA	CORPO DE BUEIRO DUPLO TUBULAR D= 100cm	M	11,00	1.507,59	1.860,06	20.460,66	0,41 %
41.5	C0407	SEINFRA	BOCA DE BUEIRO DUPLO TUBULAR D=100cm	UN	2,00	3.957,65	4.882,94	9.765,88	0,20 %
42			SEDE - GAL - RUA MARIA ELIZIARIO RODRIGUES					216.419,00	4,33 %
42.1	C3233	SEINFRA	REGULARIZAÇÃO DO SUB-LEITO	m²	2.500,00	2,89	3,56	8.900,00	0,18 %
42.2	C2896	SEINFRA	PAVIMENTAÇÃO EM PEDRA TOSCA S/ REJUNTAMENTO (AGREGADO ADQUIRIDO)	m²	2.400,00	49,90	61,56	147.744,00	2,96 %
42.3	C3322	SEINFRA	SARJETA CONJUGADA COM BANQUETA EM CONCRETO SIMPLES	M	500,00	96,90	119,55	59.775,00	1,20 %
43			SEDE - GAL - RUA JOSE RODRIGUES DE OLIVEIRA (JATOBA)					57.575,35	1,15 %
43.1	C3233	SEINFRA	REGULARIZAÇÃO DO SUB-LEITO	m²	612,50	2,89	3,56	2.180,50	0,04 %
43.2	C2896	SEINFRA	PAVIMENTAÇÃO EM PEDRA TOSCA S/ REJUNTAMENTO (AGREGADO ADQUIRIDO)	m²	560,00	49,90	61,56	34.473,60	0,69 %
43.3	C3322	SEINFRA	SARJETA CONJUGADA COM BANQUETA EM CONCRETO SIMPLES	M	175,00	96,90	119,55	20.921,25	0,42 %
44			SEDE - GAL - RUA ANA MOREIRA DA SILVA					71.049,11	1,42 %
44.1	C3233	SEINFRA	REGULARIZAÇÃO DO SUB-LEITO	m²	940,00	2,89	3,56	3.346,40	0,07 %
44.2	C2896	SEINFRA	PAVIMENTAÇÃO EM PEDRA TOSCA S/ REJUNTAMENTO (AGREGADO ADQUIRIDO)	m²	883,60	49,90	61,56	54.394,41	1,09 %
44.3	C3322	SEINFRA	SARJETA CONJUGADA COM BANQUETA EM CONCRETO SIMPLES	M	111,32	96,90	119,55	13.308,30	0,27 %
45			SEDE - STM - RUA ANTONIO RODRIGUES					127.173,61	2,55 %
45.1	C3233	SEINFRA	REGULARIZAÇÃO DO SUB-LEITO	m²	1.287,00	2,89	3,56	4.581,72	0,09 %
45.2	C2896	SEINFRA	PAVIMENTAÇÃO EM PEDRA TOSCA S/ REJUNTAMENTO (AGREGADO ADQUIRIDO)	m²	1.158,30	49,90	61,56	71.304,94	1,43 %
45.3	C3322	SEINFRA	SARJETA CONJUGADA COM BANQUETA EM CONCRETO SIMPLES	M	429,00	96,90	119,55	51.286,95	1,03 %
46			SEDE - STM - RUA NESTOR CAVALCANTE TEIXEIRA					205.766,06	4,12 %
46.1	C3233	SEINFRA	REGULARIZAÇÃO DO SUB-LEITO	m²	2.082,36	2,89	3,56	7.413,20	0,15 %
46.2	C2896	SEINFRA	PAVIMENTAÇÃO EM PEDRA TOSCA S/ REJUNTAMENTO (AGREGADO ADQUIRIDO)	m²	1.874,12	49,90	61,56	115.370,82	2,31 %
46.3	C3322	SEINFRA	SARJETA CONJUGADA COM BANQUETA EM CONCRETO SIMPLES	M	694,12	96,90	119,55	82.982,04	1,66 %
47			SEDE - STM - RUA FLORINDA FERREIRA					71.573,28	1,43 %
47.1	C3233	SEINFRA	REGULARIZAÇÃO DO SUB-LEITO	m²	840,00	2,89	3,56	2.990,40	0,06 %
47.2	C2896	SEINFRA	PAVIMENTAÇÃO EM PEDRA TOSCA S/ REJUNTAMENTO (AGREGADO ADQUIRIDO)	m²	648,00	49,90	61,56	39.890,88	0,80 %
47.3	C3322	SEINFRA	SARJETA CONJUGADA COM BANQUETA EM CONCRETO SIMPLES	M	240,00	96,90	119,55	28.692,00	0,57 %
48			SEDE - STM - RUA FRANCISCO AURILEIDE R. ROCHA					99.900,95	2,00 %
48.1	C3233	SEINFRA	REGULARIZAÇÃO DO SUB-LEITO	m²	1.011,00	2,89	3,56	3.599,16	0,07 %
48.2	C2896	SEINFRA	PAVIMENTAÇÃO EM PEDRA TOSCA S/ REJUNTAMENTO (AGREGADO ADQUIRIDO)	m²	909,90	49,90	61,56	56.013,44	1,12 %
48.3	C3322	SEINFRA	SARJETA CONJUGADA COM BANQUETA EM CONCRETO SIMPLES	M	337,00	96,90	119,55	40.288,35	0,81 %
49			SEDE - STM - RUA NELSON DE OLIVEIRA NEVES					63.735,03	1,28 %
49.1	C3233	SEINFRA	REGULARIZAÇÃO DO SUB-LEITO	m²	645,00	2,89	3,56	2.296,20	0,05 %
49.2	C2896	SEINFRA	PAVIMENTAÇÃO EM PEDRA TOSCA S/ REJUNTAMENTO (AGREGADO ADQUIRIDO)	m²	580,50	49,90	61,56	35.735,58	0,72 %
49.3	C3322	SEINFRA	SARJETA CONJUGADA COM BANQUETA EM CONCRETO SIMPLES	M	215,00	96,90	119,55	25.703,25	0,51 %
50			SEDE - STM - RUA GERALDO OLIVEIRA DOS SANTOS 1					105.414,52	2,11 %
50.1	C3233	SEINFRA	REGULARIZAÇÃO DO SUB-LEITO	m²	1.262,47	2,89	3,56	4.494,39	0,09 %



WSC EMPREENDIMENTOS E CONSTRUÇÕES LTDA  
03.231.417/0001-53  
OBRA: PAVIMENTAÇÃO EM DIVERSAS RUAS DO MUNICÍPIO DE PEDRA  
BRANCA - CE

CNPJ: Bancos B.D.I.  
SINAPI - 11/2023 - Rio Grande do Norte 23,38%  
SEINFRA - 028 - Ceará

Encargos Sociais

Não Desonerado: HORISTA:  
115,51% - MENSALISTA:  
70,80%

10.679  
Páginas  
G.P.L.  
PRELIMINAR  
BRANCA

Orçamento Sintético

Item	Código	Banco	Descrição	Und	Quant.	Valor Unit	Valor Unit com BDI	Total	Peso (%)
50.2	C2896	SEINFRA	PAVIMENTAÇÃO EM PEDRA TOSCA S/ REJUNTAMENTO (AGREGADO ADQUIRIDO)	m²	1.193,61	49,90	61,56	73.478,63	1,47 %
50.3	C3322	SEINFRA	SARJETA CONJUGADA COM BANQUETA EM CONCRETO SIMPLES	M	229,54	96,90	119,55	27.441,50	0,55 %
51			SEDE - STM - RUA GERALDO OLIVEIRA DOS ANTOS 2					117.782,71	2,36 %
51.1	C3233	SEINFRA	REGULARIZAÇÃO DO SUB-LEITO	m²	1.253,00	2,89	3,56	4.460,68	0,09 %
51.2	C2896	SEINFRA	PAVIMENTAÇÃO EM PEDRA TOSCA S/ REJUNTAMENTO (AGREGADO ADQUIRIDO)	m²	1.145,60	49,90	61,56	70.523,13	1,41 %
51.3	C3322	SEINFRA	SARJETA CONJUGADA COM BANQUETA EM CONCRETO SIMPLES	M	358,00	96,90	119,55	42.798,90	0,86 %
52			ADMINISTRAÇÃO DA OBRA					178.432,00	3,57 %
52.1	COMP-88382499	Próprio	ADMINISTRAÇÃO DE OBRA	%	100,00	1.446,20	1.784,32	178.432,00	3,57 %
								Total sem BDI	4.048.550,17
								Total do BDI	945.876,03
								Total Geral	4.994.426,20

(QUATRO MILHÕES, NOVECENTOS E NOVENTA E QUATRO MIL, QUATROCENTOS E VINTE E SEIS REAIS E VINTE CENTAVOS)

WSC Empreendimentos e Construções LTDA  
Mateus Yago P. Tibúrcio  
Engenheiro Civil  
CREA/RN 2017106072

WSC Empreendimentos e Construções Ltda  
03.231.417/0001-53  
Assinatura (Por procuração): Mateus Yago Pereira Tibúrcio  
CPF 056.918.133-07





WSC EMPREENDIMENTOS E CONSTRUÇÕES LTDA  
 CNPJ: 03.231.417/0001-53  
 OBRA: PAVIMENTAÇÃO EM DIVERSAS RUAS DO MUNICÍPIO DE PEDRA BRANCA - CE

Bancos  
 SINAPI - 11/2023 - Rio Grande do Norte  
 SEINFRA - 028 - Ceará

B.D.I.  
 Não Desonerado: HORISTA: 112,51% -  
 MENSALISTA: 70,80%

Encargos Sociais

Item	Descrição	Cronograma Físico e Financeiro											
		Total Por Etapa	30 DIAS	60 DIAS	90 DIAS	120 DIAS	150 DIAS	180 DIAS	210 DIAS				
1	SERVIÇOS PRELIMINARES	100,00%	100,00%										
2	SEDE - SUR - RUA SDO 01 SANTA URSULA	19.162,08	19.162,08										
3	SEDE - SUR - RUA ANTONIO CARLIANO DE LIMA MATOS	18.048,91	18.048,91										
4	SEDE - SUR - RUA RSEINDO DE PINHO CAMPELO	185.091,30	185.091,30										
5	SEDE - SUR - RUA CIRILO SIMÃO DE OLIVEIRA	79.431,38	79.431,38										
6	SEDE - SUR - RUA SANTO ANTONIO	32.205,57	32.205,57										
7	SEDE - SUR - RUA SÃO FRANCISCO	37.505,58	37.505,58										
8	SEDE - SUR - RUA PROJETADA 091	29.697,79	29.697,79										
9	SEDE - SUR - RUA JOSE VIEIRA CAVALCANTE	183.583,11	183.583,11										
10	SEDE - BOP - RUA CRISTINA OLINDA MEDEIROS	104.701,71	104.701,71										
11	SEDE - BOP - RUA JOÃO ALVES DE MESQUITA	45.541,34	45.541,34										
12	SEDE - OP - RUA ANTONIO SABOIA BEZERRA 2	137.115,40	137.115,40										
13	SEDE - BOP - RUA PROJETADA 162 - B	14.462,79	14.462,79										
14	SEDE - BOP - RUA SILVIO TEIXEIRA CAVALCANTE	72.529,29	72.529,29										
15	SEDE RIP - RUA FILHOS DE ABRAÃO	80.046,17	80.046,17										
16	SEDE - RIP - RUA PAU D' ARCO	33.726,73	33.726,73										
17	SEDE - RIP - RUA VEEADOR MANOEL CAVALCANTE	81.302,71	81.302,71										
18	SEDE - PEG - RUA POLICARPO DE ARIMATEIA	134.844,62	134.844,62										
19	SEDE - PEG - RUA OSVALDO FERREIRA DA SILVA	72.407,47	72.407,47										
20	SEDE - PEG - RUA JOSE VIEIRA BARROS	51.877,27	51.877,27										
21	SEDE - REG - RUA JOSE ALMEIDA BRAGA	134.232,81	134.232,81										
22	SEDE - PEG - RUA MARIA ZAIRA CAVALCANTE	85.842,94	85.842,94										
23	SEDE - PEG - RUA DOCA PESSOA	90.978,04	90.978,04										
24	SEDE - PEG - RUA RAIMUNDO NARDI	195.618,23	195.618,23										
25	SEDE - PEG - RUA PROJETADA 148 - A	161.145,17	161.145,17										
26	SEDE - PEG - RUA PROJETADA 148 - A-B	86.593,32	86.593,32										
27	SEDE - PEG - RUA JOÃO LINS DE SOUZA	144.407,82	144.407,82										
28	SEDE - PEG - RUA MAMOEL PEREIRA DE CARVALHO	92.420,87	92.420,87										
29	SCB - RUA SDO 02	36.760,19	36.760,19										
30	SCB - RUA FILOMENO TEIXEIRA LIRA 1	106.719,12	106.719,12										
31	SCB - RUA DOS MURICIS	89.325,32	89.325,32										


10.681  
 Páginas  
 C.P.L.

WSC Empreendimentos e Construções LTDA  
 Mateus Augusto P. Tiburcio  
 Engenheiro Civil  
 CREA/RN 2117106/072

www.wscompreendimentos.com.br - engenharia@wscompreendimentos.com.br

Rua Jerônimo Rosado, 390 - Centro - CEP 59610-020 - Mossoró/RN - 84 3316-2412  
 CNPJ: 03.231.417/0001-53 - Insc. Estadual: 20.082.760-0





Item	Descrição	Total Por Etapa	30 DIAS	60 DIAS	90 DIAS	120 DIAS	150 DIAS	180 DIAS	210 DIAS
32	SCB - RUA JOAQUIM ALVES	100,00%				100,00%			
		76.407,25				75.407,25			
33	SCB - RUA SDO 01	100,00%				100,00%			
		7.501,23				7.501,23			
34	SCB - RUA MIGUEL BEZERRA DE CARVALHO	100,00%				100,00%	100,00%		
		165.224,58				165.224,58	165.224,58		
35	SCB - RUA NILDO MURICI	100,00%				100,00%			
		72.470,39				72.470,39	72.470,39		
36	SCB - RUA MARIA PEREIRA	100,00%				100,00%			
		53.359,56				53.359,56	53.359,56		
37	SCB - RUA ZECA MURICI	100,00%				100,00%			
		108.570,66				108.570,66	108.570,66		
38	SEDE - GAL - RUA AFONSO FRUTUOSO DUARTE	100,00%				100,00%			
		117.706,77				117.706,77	117.706,77		
39	SEDE - GAL - RUA PROJETADA 105 B	100,00%				100,00%			
		75.407,25				75.407,25	75.407,25		
40	SEDE - GAL - RUA MARIA FERREIRA DE SOUZA (H)	100,00%				100,00%			
		84.092,90				84.092,90	84.092,90		
41	SEDE - GAL - RUA JOSE VERONICO FLOR BEZERRA	100,00%				100,00%			
		264.147,36				264.147,36	264.147,36		
42	SEDE - GAL - RUA MARIA ELIZARIO RODRIGUES	100,00%				100,00%			
		216.419,00				216.419,00	216.419,00		
43	SEDE - GAL - RUA JOSE RODRIGUES DE OLIVEIRA (JATOBA)	100,00%				100,00%			
		57.575,35				57.575,35	57.575,35		
44	SEDE - GAL - RUA ANA MOREIRA DA SILVA	100,00%				100,00%			
		71.049,11				71.049,11	71.049,11		
45	SEDE - STM - RUA ANTONIO RODRIGUES	100,00%				100,00%			
		127.173,61				127.173,61	127.173,61		
46	SEDE - STM - RUA NESTOR CAVALCANTE TEIXEIRA	100,00%				100,00%			
		205.766,06				205.766,06	205.766,06		
47	SEDE - STM - RUA FLORINDA FERREIRA	100,00%				100,00%			
		71.573,28				71.573,28	71.573,28		
48	SEDE - STM - RUA FRANCISCO AURILEIDE R. ROCHA	100,00%				100,00%			
		99.900,95				99.900,95	99.900,95		
49	SEDE - STM - RUA NELSON DE OLIVEIRA NEVES	100,00%				100,00%			
		63.735,03				63.735,03	63.735,03		
50	SEDE - STM - RUA GERALDO OLIVEIRA DOS SANTOS 1	100,00%				100,00%			
		105.414,52				105.414,52	105.414,52		
51	SEDE - STM - RUA GERALDO OLIVEIRA DOS SANTOS 2	100,00%				100,00%			
		117.782,71				117.782,71	117.782,71		
52	ADMINISTRAÇÃO DA OBRA	100,00%	14,70%	13,95%	14,94%	13,27%	14,05%	15,29%	13,80%
		178.432,00	26.229,50	24.891,26	26.657,74	23.677,93	25.069,70	27.282,25	24.623,62
			14,7%	13,95%	14,94%	13,27%	14,05%	15,29%	13,79%
			734.028,51	696.867,78	746.352,20	662.833,05	701.901,81	763.646,68	888.796,17
			14,7%	28,65%	43,69%	56,87%	70,92%	86,21%	100,0%
			734.028,51	1.430.896,29	2.177.248,49	2.840.081,54	3.541.983,35	4.305.630,03	4.994.426,20

WSC Empreendimentos e Construções Ltda  
 Engenheiro Civil  
 Mateus Yago Pereira Tibúrcio  
 CREA/RN 214340682

WSC Empreendimentos e Construções Ltda  
 03.231.417/0001-53  
 Assinatura (Por procuração): Mateus Yago Pereira Tibúrcio  
 CPF 056.918.133-07



WSC EMPREENDIMENTOS E CONSTRUÇÕES LTDA  
OBRA: PAVIMENTAÇÃO EM DIVERSAS RUAS DO MUNICÍPIO DE PEDRA BRANCA - CE

Bancos  
SINAPI - 11/2023 - Rio Grande do Norte  
Norte  
SEINFRA - 028 - Ceará

B.D.I.

23,38%

10.683  
Páginas  
C.P.L.  
Encargos Sociais  
Não Desonerado: HONRATA:  
112,51% - MENSALISTA: 70,80%

Composições Analíticas com Preço Unitário

Composições Principais									
1.1	Código	Banco	Descrição	Tipo	Und	Quant.	Valor Unit	Total	
Composição	C1937	SEINFRA	PLACAS PADRÃO DE OBRA	CONSTRUÇÃO DO CANTEIRO DA OBRA	m²	1,0000000	184,90	184,90	
Insumo	I0537	SEINFRA	CHAPA DE AÇO GALVANIZADA ESP. 0.3MM	Material	m²	1,0200000	38,47	39,23	
Insumo	I1100	SEINFRA	ESMALTE SINTÉTICO	Material	L	1,0000000	31,42	31,42	
Insumo	I1691	SEINFRA	PONTELETE / BARROTE DE 3"x3"	Material	M	4,5000000	15,86	71,37	
Insumo	I1725	SEINFRA	PREGO 15X15 (1.1/4" x 13) (APROXIMADAMENTE 672UN/KG)	Material	KG	0,1500000	15,76	2,36	
Insumo	I2543	SEINFRA	SERVENTE	Mão de Obra	H	2,0000000	20,26	40,52	
				MO sem LS =>	40,52	LS =>	0,00	MO com LS =>	
				Valor do BDI =>	43,22			Valor com BDI =>	
								228,12	
2.1	Código	Banco	Descrição	Tipo	Und	Quant.	Valor Unit	Total	
Composição	C3233	SEINFRA	REGULARIZAÇÃO DO SUB-LEITO	REGULARIZAÇÃO DO SUB-LEITO	m²	1,0000000	2,89	2,89	
Insumo	I0590	SEINFRA	CAMINHÃO TANQUE 8.000 l (CHI)	Equipamento	H	0,0011000	72,38	0,07	
Insumo	I0607	SEINFRA	COMPAC. DE PNEUS PRES. VAR. AUTOPR. (CHI)	Equipamento	H	0,0022000	96,55	0,21	
Insumo	I0610	SEINFRA	COMPAC. PÉ DE CARNEIRO VIBRAT. AUTOPROP. (CHI)	Equipamento	H	0,0017000	84,15	0,14	
Insumo	I0625	SEINFRA	GRADE DE DISCOS (CHI)	Equipamento	H	0,0004000	4,82	0,00	
Insumo	I0642	SEINFRA	MOTO NIVELADORA (CHI)	Equipamento	H	0,0000000	124,42	0,00	
Insumo	I0667	SEINFRA	TRATOR DE PNEUS (CHI)	Equipamento	H	0,0004000	39,05	0,01	
Insumo	I0698	SEINFRA	CAMINHÃO TANQUE 8.000 l (CHP)	Equipamento	H	0,0040000	213,71	0,85	
Insumo	I0721	SEINFRA	COMPAC. DE PNEUS PRES. VAR. AUTOPR. (CHP)	Equipamento	H	0,0004000	246,27	0,09	
Insumo	I0723	SEINFRA	COMPAC. PÉ DE CARNEIRO VIBRAT. AUTOPROP. (CHP)	Equipamento	H	0,0009000	228,76	0,20	
Insumo	I0739	SEINFRA	GRADE DE DISCOS (CHP)	Equipamento	H	0,0022000	6,78	0,01	
Insumo	I0756	SEINFRA	MOTO NIVELADORA (CHP)	Equipamento	H	0,0026000	307,59	0,79	
Insumo	I0780	SEINFRA	TRATOR DE PNEUS (CHP)	Equipamento	H	0,0022000	125,31	0,27	
Insumo	I2543	SEINFRA	SERVENTE	Mão de Obra	H	0,0128000	20,26	0,25	
				MO sem LS =>	0,25	LS =>	0,00	MO com LS =>	
				Valor do BDI =>	0,67			Valor com BDI =>	
								3,58	
2.2	Código	Banco	Descrição	Tipo	Und	Quant.	Valor Unit	Total	
Composição	C2896	SEINFRA	PAVIMENTAÇÃO EM PEDRA TOSCA S/ REJUNTAMENTO (AGREGADO ADQUIRIDO)	REVESTIMENTO EM PEDRA	m²	1,0000000	49,90	49,90	
Insumo	I0111	SEINFRA	AREIA VERMELHA	Material	m³	0,1500000	68,99	10,34	
Insumo	I0445	SEINFRA	CALCETEIRO	Mão de Obra	H	0,3000000	26,86	8,05	
Insumo	I0724	SEINFRA	COMPACTADOR DE PLACA VIBRATÓRIA HP 4 (CHP)	Equipamento	H	0,0500000	29,68	1,48	
Insumo	I0726	SEINFRA	COMPACTADOR LISO TANDEM AUTOPROPELIDO (CHP)	Equipamento	H	0,0100000	114,98	1,14	
Insumo	I1600	SEINFRA	PEDRA DE MÃO (RACHÃO)	Material	m³	0,1500000	111,62	16,74	
Insumo	I2543	SEINFRA	SERVENTE	Mão de Obra	H	0,6000000	20,26	12,15	
				MO sem LS =>	20,20	LS =>	0,00	MO com LS =>	
				Valor do BDI =>	11,66			Valor com BDI =>	
								61,56	
2.3	Código	Banco	Descrição	Tipo	Und	Quant.	Valor Unit	Total	
Composição	C3322	SEINFRA	SARJETA CONJUGADA COM BANQUETA EM CONCRETO SIMPLES	DRENAGEM SUPERFICIAL	M	1,0000000	96,90	96,90	
Composição Auxiliar	C2784	SEINFRA	ESCAVAÇÃO MANUAL SOLO DE 1A.CAT. PROF. ATÉ 1.50m	ESCAVAÇÕES EM VALAS VALETAS, CANAIS E FORMAS	m³	0,0530000	53,68	2,84	
Composição Auxiliar	C1405	SEINFRA	FORMA PLANA CHAPA COMPENSADA RESINADA, ESP. = 12mm UTIL. 3 X	CONCRETOS	m²	0,4000000	145,27	58,10	
Composição Auxiliar	C3268	SEINFRA	CONCRETO P/VIBR., FCK=10MPa COM AGREGADO PRODUZIDO (S/TRANSP.)	PAREDES E FORROS	m²	0,5000000	5,80	2,90	
Composição Auxiliar	C0588	SEINFRA	CAIÇÃO EM DUAS DEMÃOS COM SUPERCAL						
				MO sem LS =>	42,17	LS =>	0,00	MO com LS =>	
				Valor do BDI =>	22,65			Valor com BDI =>	
								119,55	
31.4	Código	Banco	Descrição	Tipo	Und	Quant.	Valor Unit	Total	
Composição	C0886	SEINFRA	CORPO DE BUEIRO DUPLO TUBULAR D= 80cm	OBRAS D' ARTE CORRENTE	M	1,0000000	1.182,83	1.182,83	
Composição Auxiliar	C1402	SEINFRA	FORMA PLANA CHAPA COMPENSADA RESINADA, ESP. = 10mm P/GALERIA E BUEIROS CAPEADOS	FORMAS	m²	0,9000000	74,95	67,45	
Composição Auxiliar	C0057	SEINFRA	ALVENARIA DE PEDRA ARGAMASSADA (TRAÇO 1:4) C/AGREGADOS PRODUZIDOS (S/TRANSP)	ALVENARIA DE PEDRA	m³	0,7720000	467,30	360,75	
Composição Auxiliar	C3324	SEINFRA	ARGAMASSA DE CIMENTO E AREIA TRAÇO 1:4 COM AREIA PRODUZIDA	ARGAMASSA DE CIMENTO	m³	0,0600000	468,81	28,12	
Insumo	I2187	SEINFRA	TUBO CONCRETO ARMADO, CLASSE PA-1, DN= 800MM (NBR 8890:2018)	Material	M	2,0000000	352,47	704,94	
Insumo	I2391	SEINFRA	PEDREIRO	Mão de Obra	H	0,2000000	28,86	5,37	
Insumo	I2543	SEINFRA	SERVENTE	Mão de Obra	H	0,8000000	20,26	16,20	
				MO sem LS =>	357,75	LS =>	0,00	MO com LS =>	
				Valor do BDI =>	276,54			Valor com BDI =>	
								1.459,37	
31.5	Código	Banco	Descrição	Tipo	Und	Quant.	Valor Unit	Total	
Composição	C0406	SEINFRA	BOCA DE BUEIRO DUPLO TUBULAR D= 80cm	OBRAS D' ARTE CORRENTE	UN	1,0000000	3.148,95	3.148,95	
Composição Auxiliar	C1402	SEINFRA	FORMA PLANA CHAPA COMPENSADA RESINADA, ESP. = 10mm P/GALERIA E BUEIROS CAPEADOS	FORMAS	m²	13,3900000	74,95	1.003,58	
Composição Auxiliar	C0057	SEINFRA	ALVENARIA DE PEDRA ARGAMASSADA (TRAÇO 1:4) C/AGREGADOS PRODUZIDOS (S/TRANSP)	ALVENARIA DE PEDRA	m³	4,5910000	467,30	2.145,37	





WSC EMPREENDIMENTOS E CONSTRUÇÕES LTDA  
OBRA: PAVIMENTAÇÃO EM DIVERSAS RUAS DO MUNICÍPIO DE PEDRA BRANCA - CE

Bancos  
SINAPI - 11/2023 - Rio Grande do Norte  
SEINFRA - 028 - Ceará

B.D.I.

23,38%



Encargos Sociais  
Não Desonerado: HORISTA  
112,51% - MENSALISTA: 70,80%

Composições Analíticas com Preço Unitário

Composições Principais							Valor do BDI =>	2,05	Valor com BDI =>			10,86
	Código	Banco	Descrição	Tipo	Und	Quant.	Valor Unit			Total		
Composição	C3324	SEINFRA	ARGAMASSA DE CIMENTO E AREIA TRAÇO 1:4 COM AREIA PRODUZIDA	ARGAMASSA DE CIMENTO	m²	1,0000000	468,81			468,81		
Composição	C3130	SEINFRA	AREIA DE RIO - EXTRAÇÃO	PRODUÇÃO DE MATERIAIS	m³	1,2160000	8,81			10,71		
Auxiliar	10805	SEINFRA	CIMENTO PORTLAND	Material	KG	365,0000000	0,70			255,50		
Insumo	12543	SEINFRA	SERVENTE	Mão de Obra	H	10,0000000	20,26			202,60		
				MO sem LS =>		203,28	LS =>	0,00	MO com LS =>	203,28		
				Valor do BDI =>		109,60			Valor com BDI =>	578,41		
Composição	C3253	SEINFRA	BRITA PRODUZIDA PARA USOS DIVERSOS	PRODUÇÃO DE MATERIAIS	m³	1,0000000	102,16			102,16		
Composição	C3235	SEINFRA	ROCHA PARA BRITAGEM	PRODUÇÃO DE MATERIAIS	m³	1,1000000	43,95			48,34		
Auxiliar	10594	SEINFRA	CARREGADEIRA DE PNEUS HP 111 (CHI)	Equipamento	H	0,0158000	86,78			1,37		
Insumo	10618	SEINFRA	CONJUNTO DE BRITAGEM 30 M3/H (CHI)	Equipamento	H	0,0000000	309,75			0,00		
Insumo	10626	SEINFRA	GRUPO GERADOR 145 KVA (CHI)	Equipamento	H	0,0258000	230,13			5,93		
Insumo	10708	SEINFRA	CARREGADEIRA DE PNEUS HP 111 (CHP)	Equipamento	H	0,0417000	587,51			24,49		
Insumo	10732	SEINFRA	CONJUNTO DE BRITAGEM 30 M3/H (CHP)	Equipamento	H	0,0417000	175,86			7,33		
Insumo	10740	SEINFRA	GRUPO GERADOR 145 KVA (CHP)	Equipamento	H	0,0417000	26,201,08			10,48		
Insumo	12528	SEINFRA	PEÇAS DE DESGASTE DO BRITADOR	Material	CJ	0,0004000	20,26			4,22		
Insumo	12543	SEINFRA	SERVENTE	Mão de Obra	H	0,2083000	19,04			19,04		
				MO sem LS =>		19,04	LS =>	0,00	MO com LS =>	19,04		
				Valor do BDI =>		23,88			Valor com BDI =>	126,04		
Composição	C0588	SEINFRA	CAIAÇÃO EM DUAS DEMÃOS COM SUPERCAL	PAREDES E FORROS	m²	1,0000000	5,80			5,80		
Insumo	12395	SEINFRA	PINTOR	Mão de Obra	H	0,2000000	26,86			5,37		
Insumo	12496	SEINFRA	SUPERCAL	Material	KG	0,3000000	1,45			0,43		
				MO sem LS =>		5,37	LS =>	0,00	MO com LS =>	5,37		
				Valor do BDI =>		1,35			Valor com BDI =>	7,15		
Composição	C3268	SEINFRA	CONCRETO P/MBR., FCK=10MPa COM AGREGADO PRODUZIDO (S/TRANSP.)	CONCRETOS	m³	1,0000000	423,93			423,93		
Composição	C3130	SEINFRA	AREIA DE RIO - EXTRAÇÃO	PRODUÇÃO DE MATERIAIS	m³	0,9197000	8,81			8,10		
Auxiliar	C3253	SEINFRA	BRITA PRODUZIDA PARA USOS DIVERSOS	PRODUÇÃO DE MATERIAIS	m³	0,8360000	102,16			85,40		
Auxiliar	10566	SEINFRA	BETONEIRA COM MOTOR A DIESEL (CHI)	Equipamento	H	0,0000000	24,87			0,00		
Insumo	10680	SEINFRA	BETONEIRA COM MOTOR A DIESEL (CHP)	Equipamento	H	1,0000000	31,07			31,07		
Insumo	10805	SEINFRA	CIMENTO PORTLAND	Material	KG	254,0000000	0,70			177,80		
Insumo	12543	SEINFRA	SERVENTE	Mão de Obra	H	6,0000000	20,26			121,56		
				MO sem LS =>		137,98	LS =>	0,00	MO com LS =>	137,98		
				Valor do BDI =>		99,11			Valor com BDI =>	523,04		
Composição	C2784	SEINFRA	ESCAVAÇÃO MANUAL SOLO DE 1A.CAT. PROF. ATÉ 1.50m	ESCAVAÇÕES EM VALAS,VALETAS,CANAIS E	m³	1,0000000	53,68			53,68		
Insumo	12543	SEINFRA	SERVENTE	Mão de Obra	H	2,6500000	20,26			53,68		
				MO sem LS =>		53,68	LS =>	0,00	MO com LS =>	53,68		
				Valor do BDI =>		12,55			Valor com BDI =>	66,23		
Composição	C1402	SEINFRA	FORMA PLANA CHAPA COMPENSADA RESINADA, ESP.= 10mm P/GALERIA E BUEIROS CAPEADOS	FORMAS	m²	1,0000000	74,95			74,95		
Insumo	10041	SEINFRA	AJUDANTE DE CARPINTEIRO	Mão de Obra	H	1,2000000	21,10			25,32		
Insumo	10498	SEINFRA	CARPINTEIRO	Mão de Obra	H	1,2000000	26,86			32,23		
Insumo	10528	SEINFRA	CHAPA COMPENSADO RESINADO 10MM (1.10 X 2.20M)	Material	m²	0,2000000	35,43			7,08		
Insumo	11691	SEINFRA	PONTALETE / BARROTE DE 3"x3"	Material	M	0,4300000	15,86			6,81		
Insumo	11728	SEINFRA	PREGO 18X27 (2.1/2" X 10) (APROXIMADAMENTE 198UN/KG)	Material	KG	0,2000000	14,00			2,80		
Insumo	11846	SEINFRA	SARRAFO DE 1"x4"	Material	M	0,1200000	5,96			0,71		
				MO sem LS =>		57,55	LS =>	0,00	MO com LS =>	57,55		
				Valor do BDI =>		17,52			Valor com BDI =>	92,47		
Composição	C1405	SEINFRA	FORMA PLANA CHAPA COMPENSADA RESINADA, ESP.= 12mm UTIL. 3 X	FORMAS	m²	1,0000000	145,27			145,27		
Insumo	10041	SEINFRA	AJUDANTE DE CARPINTEIRO	Mão de Obra	H	1,3500000	21,10			28,48		
Insumo	10498	SEINFRA	CARPINTEIRO	Mão de Obra	H	1,3500000	26,86			36,26		
Insumo	10529	SEINFRA	CHAPA COMPENSADO RESINADO 12MM (1.10 X 2.20M)	Material	m²	0,4300000	35,43			15,23		
Insumo	10965	SEINFRA	DESMOLDANTE PARA FORMAS	Material	L	0,1000000	8,33			0,83		
Insumo	11691	SEINFRA	PONTALETE / BARROTE DE 3"x3"	Material	M	2,0000000	15,86			31,72		



A

**PREFEITURA MUNICIPAL DE PEDRA BRANCA/CE  
COMISSÃO PERMANENTE DE LICITAÇÃO  
CONCORRENCIA Nº 005/2023-CP.**

**OBJETO: Construção de Pavimentação no município de Pedra Branca/CE.**

Á WSC EMPREENHIMENTOS E CONSTRUÇÕES LTDA, inscrita no CNPJ sob o Nº 03.231.417/0001-53, sediada na Rua Jerônimo Rosado, nº 390, sala 03, Centro, CEP: 59.610-020, na cidade de Mossoró/RN por seu sócio Sr. Pedro Augusto da Escóssia Chaves, portador da CI nº 1.698.494-ITEP/ RN e do CPF nº 009.189.354-23, DECLARA, que nos valores apresentados, estão incluso todos os tributos, encargos trabalhistas, previdenciários, fiscais e comerciais, taxas, fretes, seguros, deslocamentos de pessoal, custos e demais despesas que possam incidir sobre o objeto licitado, inclusive margem de lucro.

Mossoró/RN, 31 de janeiro de 2024

WSC Empreendimentos e Construções LTDA  
Mateus Yago P. Tibúrcio  
Engenheiro Civil  
CREA/RN 2117106072

WSC Empreendimentos e Construções Ltda.

03.231.417/0001-53

Pedro Augusto da Escóssia Chaves

CPF 009.189.354-23

RG. 1.698.494 ITEP/RN

Engenheiro Civil- CREA nº 210036087-6

Assinatura (Por procuração): Mateus Yago Pereira Tibúrcio

CPF: 056.918.133-07

## COMPOSIÇÃO DO BDI

OBRA: PAVIMENTAÇÃO		CONCORRENCIA Nº 005/2023-CP
COD	DESCRIÇÃO	%
	<b>Despesas Indiretas</b>	
AC	Administração Central	3,80%
DF	Despesas Financeiras	1,02%
R	Riscos	0,50%
	<b>TOTAL</b>	<b>5,32%</b>
	<b>Beneficio</b>	
S+G	Seguro/Garantia	0,32%
L	Lucro	6,64%
	<b>TOTAL</b>	<b>6,96%</b>
I	<b>Impostos</b>	
	PIS	0,65%
	COFINS	3,00%
	ISS	5,00%
	CPRB	
	<b>TOTAL</b>	<b>8,65%</b>

BDI= 23,38%

$$BDI = \frac{(1 + AC + S + R + G) * (1 + DF) * (1 + L)}{(1 - I)} - 1$$

WSC Empreendimentos e Construções Ltda  
Mateus Yago P. Tiburcio  
Engenheiro Civil  
CREA/RN 2117106072

WSC Empreendimentos e Construções Ltda  
03.231.417/0001-53  
Mateus Yago Pereira Tiburcio  
CPF: 056.918.133-07  
RG: 2007440990-0 SSP/CE  
Engenheiro Civil – CREA nº 2117106072  
Representante



WSC EMPREENDIMENTOS E CONSTRUÇÕES LTDA  
CNPJ: 03.231.417/0001-53

10.689  
Páginas

## COMPOSIÇÃO DE ENCARGOS SOCIAIS

OBRA: PAVIMENTAÇÃO CONCORENCIA Nº 005/2023

LOCAL: JAGUARIBE/CE DATA: 31/01/2024

CEARA

### ENCARGOS SOCIAIS SOBRE A MÃO DE OBRA


CÓDIGO	DESCRIÇÃO	SEM DESONERAÇÃO	
		HORISTA (%)	MENSALISTA (%)
<b>GRUPO A</b>			
A1	INSS	20,00%	20,00%
A2	SESI	1,50%	1,50%
A3	SENAI	1,00%	1,00%
A4	INCRA	0,20%	0,20%
A5	SEBRAE	0,60%	0,60%
A6	SALÁRIO EDUCAÇÃO	2,50%	2,50%
A7	SEGURO CONTRA ACIDENTES DE TRABALHO	3,00%	3,00%
A8	FGTS	8,00%	8,00%
A9	SECONCI	0,00%	0,00%
A	<b>TOTAL</b>	<b>36,80%</b>	<b>36,80%</b>
<b>GRUPO B</b>			
B1	REPOUSO SEMANAL REMUNERADO	17,84%	0,00%
B2	FERIADOS	3,71%	0,00%
B3	AUXÍLIO - ENFERMIDADE	0,85%	0,66%
B4	13º SALÁRIO	10,81%	8,33%
B5	LICENÇA PATERNIDADE	0,07%	0,06%
B6	FALTAS JUSTIFICADAS	0,72%	0,56%
B7	DIAS DE CHUVAS	1,56%	0,00%
B8	AUXÍLIO ACIDENTE DE TRABALHO	0,10%	0,08%
B9	FÉRIAS GOZADAS	8,95%	6,90%
B10	SALÁRIO MATERNIDADE	0,03%	0,02%
B	<b>TOTAL</b>	<b>44,64%</b>	<b>16,61%</b>
<b>GRUPO C</b>			
C1	AVISO PRÉVIO INDENIZADO	5,41%	4,17%
C2	AVISO PRÉVIO TRABALHADO	0,13%	0,10%
C3	FÉRIAS INDENIZADAS	4,36%	3,36%
C4	DEPÓSITO RESCISÃO SEM JUSTA CAUSA	3,80%	2,93%
C5	INDENIZAÇÃO ADICIONAL	0,46%	0,35%
C	<b>TOTAL</b>	<b>14,16%</b>	<b>10,91%</b>

### GRUPO D

Rua Jerônimo Rosado, 390 - Centro - CEP 59610-020 - Mossoró/RN - 84 3316-2412  
CNPJ: 03.231.417/0001-53 - Insc. Estadual: 20.082.760-0  
www.wscempreendimentos.com.br - wsc@wscempreendimentos.com.br

WSC Empreendimentos e Construções LTDA  
Mateus Yago P. Taurício  
Engenheiro Civil  
CREA/RN 2117106072





WSC EMPREENDIMENTOS E CONSTRUÇÕES LTDA  
CNPJ: 03.231.417/0001-53

## COMPOSIÇÃO DE ENCARGOS SOCIAIS

OBRA: PAVIMENTAÇÃO		CONCORENCIA Nº 005/2023	
LOCAL: JAGUARIBE/CE		DATA: 31/01/2024	
CEARA			
ENCARGOS SOCIAIS SOBRE A MÃO DE OBRA			
CÓDIGO	DESCRIÇÃO	SEM DESONERAÇÃO	
		HORISTA (%)	MENSALISTA (%)
D1	REINCIDÊNCIA DE GRUPO A SOBRE GRUPO B	16,43%	6,11%
D2	REINCIDÊNCIA DE GRUPO A SOBRE AVISO PRÉVIO TRABALHADO E REINCIDÊNCIA DO FGTS SOBRE AVISO PRÉVIO INDENIZADO	0,48%	0,37%
D	<b>TOTAL</b>	<b>16,91%</b>	<b>6,48%</b>
<b>TOTAL (A+B+C+D)</b>		<b>112,51%</b>	<b>70,80%</b>

WSC Empreendimentos e Construções LTDA  
Mateus Yago P. Tibúrcio  
Engenheiro Civil  
CREA/RN 2117106072

WSC Empreendimentos e Construções Ltda.  
03.231.417/0001-53

Assinatura (Por procuração): Mateus Yago Pereira Tibúrcio  
CPF: 056.918.133-07



VALIDA EM TODO O TERRITÓRIO NACIONAL  
1753973477

NOME: MATEUS YAGO PEREIRA TIBURCIO

DOC. IDENTIDADE/ÓRG. EMISSOR/UF: 2607384 CTPS CE

CPF: 056.918.133-07 DATA NASCIMENTO: 08/12/1994

FILIAÇÃO: ANTONIO AIRTON TIBURCIO DA SILVA  
CLEOMAR PEREIRA LIMA TIBURCIO

PERMISSÃO: ACC CAT. HAB: RB

Nº REGISTRO: 9616050298 VALIDADE: 10/12/2023 1ª HABILITAÇÃO: 10/09/2014

OBSERVAÇÕES

*Mateus Yago Pereira Tiburcio*


ASSINATURA DO PORTADOR

LOCAL: MOSSORO, RN DATA EMISSÃO: 11/12/2018

ASSINADO DIGITALMENTE DEPARTAMENTO ESTADUAL DE TRÁNSITO 41218948561 RNT04730898

RIO GRANDE DO NORTE  
DENATRAN CONTRAN

QR-CODE



10.691  
Páginas  
C.P.L.

Documento assinado com certificado digital em conformidade com a Medida Provisória nº 2200-2/2001. Sua validade poderá ser confirmada por meio do programa Assinador Serpro.

As orientações para instalar o Assinador Serpro e realizar a validação do documento digital estão disponíveis em: <https://www.serpro.gov.br/assinador-digital>.


SERPRO / SENATRAN

*pt*

WSC Empreendimentos e Construções LTDA  
Mateus Yago P. Tiburcio  
Engenheiro Civil  
CREA/RN-2117106072

*[Handwritten signature]*

CARTORIO PINHEIRO 2º OFICIO  
CNPJ 42.285.951/0001-02  
RUA PEDRO ALEXANDRE GONÇALVES, 66,  
BAIRRO: CENTRO  
IPAUMIRIM/CE, CEP 63.340-000.  
TELEFONE: (88) 9844-8028  
E-MAIL: cartoriopinheiro2ipaumirim@hotmail.com



TABELIÃO TITULAR – THOMAZ DE OLIVEIRA PINHEIRO  
ESCREVENTE SUBSTITUTA – MARIA SIMONE DE SOUZA

LIVRO Nº. 43.

FLS. 50.

TRASLADO 1º.

**PROCURAÇÃO PÚBLICA BASTANTE QUE FAZ:  
WSC – EMPREENDIMENTOS E CONSTRUÇÕES LTDA.**

SAIBAM quantos este público instrumento de procuração bastante virem, que no ano do Nascimento do Nosso Senhor Jesus Cristo, de Dois Mil e Vinte e Dois (2022) aos oito (08) dias do mês de julho do dito ano, nesta cidade de Ipaumirim, Estado do Ceará, no Cartório do 2º Ofício, sito à Rua Pedro Alexandre Gonçalves nº 66, compareceu, perante mim, Tabelião Titular, como Outorgante: **WSC – EMPREENDIMENTOS E CONSTRUÇÕES LTDA**, com sede e foro na Rua Jerônimo Rosado, 390, sala 03, Centro, nesta cidade de Mossoró-RN, inscrita no CNPJ/MF sob nº. 03.231.417/0001-53, inscrição estadual sob nº 20.082.760-0, representada neste ato por seu sócio PEDRO AUGUSTO DA ESCÓSSIA CHAVES, brasileiro, casado, engenheiro civil, portador da cédula de identidade 1.698494 ITEP-RN, inscrito no CPF 009.189.354-23, residente e domiciliado na Rua Luiz Pereira, n 131, Residencial Mansão Terrazzo, Apto 201, bairro Nova Betânia, Mossoró/RN, CEP 59.612-020, reconhecido(s) e identificado(s) por mim Tabelião Titular, como sendo o próprio, pelos documentos exibidos e enumerados, acima, do que dou fé, e por ele me foi dito que por este público instrumento e nos termos de direito, nomeia e constitui seu bastante procurador: **MATEUS YAGO PEREIRA TIBURCIO**, brasileiro, solteiro, engenheiro civil, inscrito no CPF/MF sob o nº 056.918.133-07, RG 20074409900 SSP/CE, residente e domiciliado à Rua Sabino Maciel Júnior 58. Apto 07 bloco B Condomínio Solar das Palmeiras Bairro Dom Jaime Câmara, Mossoró/RN, a quem confere amplos poderes para representar a firma outorgante em licitações junto a qualquer órgão público federal, estadual municipal, autarquias, sociedades de economia mista, empresas públicas e privadas, podendo para tanto tudo praticar, requerer, assinar, apresentar documentos que sejam necessários para o ato licitatório, formular propostas, concorrência pública, pregão eletrônico, tomada de preço, impugnar decisões, assinar contratos, assinar ordem de serviços, cumprir exigências; podendo ainda, receber importâncias, pagar

WSC Empreendimentos e Construções LTDA  
Mateus Yago P. Tiburcio  
Engenheiro Civil  
CREA/RN-2117106072

débitos, representa-la em Juízo, cartórios de Notas e Registros, prestar esclarecimentos, representar a outorgante em todo e qualquer ato que seja necessário, praticar enfim demais atos necessários e indispensáveis ao fiel cumprimento deste mandato, o que dará a outorgante, por bom, firme e valioso no interesse da outorgante e no fiel cumprimento deste mandato. O (s) nome (s) e dados do (a) procurador (a) e os elementos relativos ao objetivo do presente instrumento foram fornecidos e conferidos pela (s) outorgante (s) que por eles se responsabiliza (m), civil e criminalmente, isentando este Tabelionato de qualquer responsabilidade. E de como assim o disse, do que dou fé, lavrei este instrumento que lhe sendo lido aceita e assina dispensadas as testemunhas instrumentárias consoante o Paragrafo 5º do Artigo 215 do Código Civil. Assinaram o presente instrumento: PEDRO AUGUSTO DA ESCÓSSIA CHAVES, sócio representante da WSC – EMPREENDIMENTOS E CONSTRUÇÕES LTDA e o THOMAZ DE OLIVEIRA PINHEIRO. Eu, THOMAZ DE OLIVEIRA PINHEIRO, Tabelião Titular, a digitei e subscrevi. 08/07/2022. 12h:00 min.

EM TEST. ° DA VERDADE.

**THOMAZ DE OLIVEIRA PINHEIRO  
TABELIÃO TITULAR**

**VALORES:**

CÓDIGO	QUANT	FERMOJU	SELO	EMOLS	ISS	FAADEF	FRMP	TOTAL
2003	02	4,85	6,25	38,48	1,92	1,92	1,92	55,34
5023	01	0,28	0,95	5,40	0,27	0,27	0,27	7,44
<b>TOTAL GERAL</b>								<b>62,78</b>



CERTIFICO QUE O PRESENTE DOCUMENTO ENCONTRA-SE DIGITALIZADO, CONFORME O ART. 335 DO PROVIMENTO N° 08/2014 DA CGJ/CE

OBS: CONSULTE A VALIDADE DO SELO DIGITAL:  
<https://selodigital.tjce.jus.br/portal>

*[Handwritten signature]*

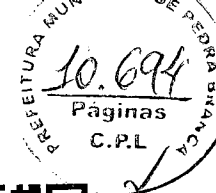
*[Handwritten signature]*

WSC Empreendimentos e Construções LTDA  
 Mateus Yago P. Tibursio  
 Engenheiro Civil  
 CREA/RN 2117106072

*[Handwritten signature]*



## MANIFESTO DE ASSINATURAS



Código de validação: GF3UT-LD4HD-XV6TR-ED93Q

Documento assinado com o uso de certificado digital ICP Brasil, no Assinador Registro de Imóveis, pelos seguintes signatários:

Thomaz De Oliveira Pinheiro (CPF 050.025.344-73)

Para verificar as assinaturas, acesse o link direto de validação deste documento:

<https://assinador.registrodeimoveis.org.br/validate/GF3UT-LD4HD-XV6TR-ED93Q>

Ou acesse a consulta de documentos assinados disponível no link abaixo e informe o código de validação:

<https://assinador.registrodeimoveis.org.br/validate>

WSC Empreendimentos e Construções LTDA  
Mateus Yago P. Tiburcio  
Engenheiro Civil  
CREA/RN 2117106072