


VITORIANO PROJETOS E SERVIÇOS LTDA

CNPJ: 45.314.450/0001-97

RUA ANACLETO DE SOUSA MAIA, Nº 1131

BURITI, PACAJUS/CE - CEP: 62.870-000




PROPOSTA DE PREÇO

1 de 262

VITORIANO PROJETOS E SERVIÇOS LTDA
CNPJ: 45.314.450/0001-97 / FONE: (85) 998109983
E-MAIL: VITORIANOARQEENG@GMAIL.COM

VITORIANO PROJETOS E SERVIÇOS LTDA

CNPJ: 45.314.450/0001-97
RUA ANACLETO DE SOUSA MAIA, Nº 1131
BURITI, PACAJUS/CE - CEP: 62.870-000



Pacajus (CE), 28 de novembro de 2023.

À Comissão Permanente de Licitação de -P.M. PEDRA BRANCA

REF.: CONCORRÊNCIA Nº004/2023-CP/2023

OBJETO: CONTRATAÇÃO DE EMPRESA ESPECIALIZADA PARA CONSTRUÇÃO DE ESCOLA DE 13 (TREZE) SALAS NO RESIDENCIAL FONTENELI NO MUNICÍPIO DE PEDRA BRANCA/CE, ATRAVÉS DO TERMO DE COMPRIMISSO Nº 202142968-1.

Declaramos que no preço proposto, estão inclusos todos os custos necessários para execução dos serviços, objeto da licitação, como todas as despesas com a mão-de-obra a ser utilizada bem como, todos os tributos, encargos trabalhistas, comerciais e quaisquer outras despesas que incidam ou venham a incidir sobre o objeto desta licitação, e que influenciem na formação dos preços desta Proposta.

ITEM	DESCRIÇÃO	R\$ (VALOR)
1	CONTRATAÇÃO DE EMPRESA ESPECIALIZADA PARA CONSTRUÇÃO DE ESCOLA DE 13 (TREZE) SALAS NO RESIDENCIAL FONTENELI NO MUNICÍPIO DE PEDRA BRANCA/CE, ATRAVÉS DO TERMO DE COMPRIMISSO Nº 202142968-1.	R\$ 10.207.195,11 (DEZ MILHÕES E DUZENTOS E SETE MIL E CENTO E NOVENTA E CINCO REAIS E ONZE CENTAVOS)

PRAZO DE EXECUÇÃO: 28 (VINTE E OITO) MESES, CONTADOS DA ASSINATURA DA ORDEM DE SERVIÇO.

Prazo de validade da proposta não inferior a 60 (sessenta) dias.

OBSERVAÇÕES:

O licitante declara que tem o pleno conhecimento, aceitação e cumprirá todas as obrigações contidas no anexo I — Projeto Básico/Termo de Referência deste edital.

Independente de declaração expressa fica subentendida que no valor proposto estão incluídas todas as despesas necessárias à execução dos serviços, inclusive as relacionadas com:


- Materiais, equipamentos e mão-de-obra;
- Carga, transporte, descarga e montagem;
- Salários, encargos sociais, trabalhistas, previdenciários e outros;
- Tributos, taxas e tarifas, emolumentos, licenças, alvarás, multas e/ou qualquer infrações;
- Seguros em geral, bem como encargos decorrentes de fenômenos da natureza, da infortunistica e de responsabilidade civil para quaisquer danos e prejuízos causados à

2 de 262

VITORIANO PROJETOS E SERVIÇOS LTDA
CNPJ: 45.314.450/0001-97 / FONE: (85) 998109983
E-MAIL: VITORIANOARQEENG@GMAIL.COM

VITORIANO PROJETOS E SERVIÇOS LTDA

CNPJ: 45.314.450/0001-97
RUA ANACLETO DE SOUSA MAIA, Nº 1131
BURITI, PACAJUS/CE - CEP: 62.870-000



contratante e/ou a terceiros, gerados direta ou indiretamente pela execução das obras e/ou serviços;

Caso nos seja adjudicado o objeto da presente licitação, nos comprometemos a assinar o contrato no prazo determinado no documento de convocação, indicando para esse fim a Sra. Ester Albino Vitoriano, portadora da carteira de Identidade nº. 2007579859-4 e CPF nº 605.744.763-85, como representante legal desta empresa.

Finalizando, declaramos que assumimos inteira responsabilidade pela execução dos serviços objeto deste Edital e que serão executados conforme exigência edilícia e contratual.

Atenciosamente,

Ester Albino Vitoriano

Ester Albino Vitoriano
Sócio administrador
CPF: 605.744.763-85 / RG: 20075798594

Samuel Bruno Sousa De Freitas

Samuel Bruno Sousa De Freitas
Engenheiro Civil
CREA: 061863573-4 / CPF: 048.646.723-69

Handwritten signature

3 de 262

VITORIANO PROJETOS E SERVIÇOS LTDA
CNPJ: 45.314.450/0001-97 / FONE: (85) 998109983
E-MAIL: VITORIANOARQEENG@GMAIL.COM

VITORIANO PROJETOS E SERVIÇOS LTDA

CNPJ: 45.314.450/0001-97

RUA ANACLETO DE SOUSA MAIA, N° 1131

BURITI, PACAJUS/CE - CEP: 62.870-000



• PLANILHA ORÇAMENTARIA


ITEM	CÓDIGO	DESCRIÇÃO	FONTE	UND	QUANTIDADE	PREÇO UNITÁRIO R\$	PREÇO TOTAL R\$
1 SERVIÇOS PRELIMINARES							R\$ 630.175,14
1.1	CPU-1.1	Placa da obra em chapa de aço galvanizado, Padrão Governo Federal	Composições Próprias	m²	10,00	R\$ 450,55	R\$ 4.505,50
1.2	98459	TAPUME COM TELHA METÁLICA. AF_05/2018	SINAPI	M2	726,00	R\$ 152,94	R\$ 111.034,44
1.3	C2850	INSTALAÇÕES PROVISÓRIAS DE LUZ FORÇA, TELEFONE E LÓGICA	SEINFRA	UN	1,00	R\$ 1.673,99	R\$ 1.673,99
1.4	C1622	LIGAÇÃO PROVISÓRIA DE ÁGUA E SANITÁRIO	SEINFRA	UN	1,00	R\$ 3.571,95	R\$ 3.571,95
1.5	93212	EXECUÇÃO DE SANITÁRIO E VESTIÁRIO EM CANTEIRO DE OBRA EM CHAPA DE MADEIRA COMPENSADA, NÃO INCLUSO MOBILIÁRIO. AF_02/2018	SINAPI	M2	2,52	R\$ 1.224,74	R\$ 3.086,34
1.6	93207	EXECUÇÃO DE ESCRITÓRIO EM CANTEIRO DE OBRA EM CHAPA DE MADEIRA COMPENSADA, NÃO INCLUSO MOBILIÁRIO E EQUIPAMENTOS. AF_02/2018	SINAPI	M2	20,00	R\$ 1.344,42	R\$ 26.888,40
1.7	93584	EXECUÇÃO DE DEPOSITO EM CANTEIRO DE OBRA EM CHAPA DE MADEIRA COMPENSADA, NÃO INCLUSO MOBILIÁRIO. AF_04/2018	SINAPI	M2	20,00	R\$ 1.139,28	R\$ 22.785,60
1.8	C1630	LOCAÇÃO DA OBRA - EXECUÇÃO DE GABARITO	SEINFRA	M2	6.800,00	R\$ 7,83	R\$ 53.244,00
1.9	98525	LIMPEZA MECANIZADA DE CAMADA VEGETAL, VEGETAÇÃO E PEQUENAS ÁRVORES (DIÂMETRO DE TRONCO MENOR QUE 0,20 M), COM TRATOR DE ESTEIRAS. AF_05/2018	SINAPI	M2	6.800,00	R\$ 0,43	R\$ 2.924,00
1.10	CPU-1.10	Administração local	Composições Próprias	UN	1,00	R\$ 400.460,92	R\$ 400.460,92
2 MOVIMENTO DE TERRA							R\$ 88.669,12
2.1 EDIFICAÇÃO							R\$ 75.582,06
2.1.1	96521	ESCAVAÇÃO MECANIZADA PARA BLOCO DE COROAMENTO OU SAPATA COM RETROESCAVADEIRA (INCLUINDO ESCAVAÇÃO PARA COLOCAÇÃO DE FÓRMAS). AF_06/2017	SINAPI	M3	328,06	R\$ 51,59	R\$ 16.924,62
2.1.2	94318	ATERRO MECANIZADO DE VALA COM RETROESCAVADEIRA (CAPACIDADE DA CAÇAMBA DA RETRO: 0,26 M³ / POTÊNCIA: 88 HP), LARGURA DE 0,8 A 1,5 M, PROFUNDIDADE DE 1,5 A 3,0 M, COM SOLO ARGILO-ARENOSO. AF_05/2016	SINAPI	M3	298,71	R\$ 83,68	R\$ 24.996,05
2.1.3	96525	ESCAVAÇÃO MECANIZADA PARA VIGA BALDRAME COM MINI-ESCAVADEIRA (INCLUINDO ESCAVAÇÃO PARA COLOCAÇÃO DE FÓRMAS). AF_06/2017	SINAPI	M3	433,13	R\$ 55,37	R\$ 23.982,41
2.1.4	101617	PREPARO DE FUNDO DE VALA COM LARGURA MAIOR OU IGUAL A 1,5 M E MENOR QUE 2,5 M (ACERTO DO SOLO NATURAL). AF_08/2020	SINAPI	M2	432,57	R\$ 3,05	R\$ 1.319,34
2.1.5	93381	REATERRO MECANIZADO DE VALA COM RETROESCAVADEIRA (CAPACIDADE DA CAÇAMBA DA RETRO: 0,26 M³ / POTÊNCIA: 88 HP), LARGURA DE 0,8 A 1,5 M, PROFUNDIDADE DE 1,5 A 3,0 M, COM SOLO (SEM SUBSTITUIÇÃO) DE 1ª CATEGORIA EM LOCAIS COM BAIXO NÍVEL DE INTERFERÊNCIA. AF_04/2016	SINAPI	M3	710,25	R\$ 11,77	R\$ 8.359,64
2.2 RESERVATÓRIO							R\$ 1.272,66
2.2.1	96521	ESCAVAÇÃO MECANIZADA PARA BLOCO DE COROAMENTO OU SAPATA COM RETROESCAVADEIRA (INCLUINDO ESCAVAÇÃO PARA COLOCAÇÃO DE FÓRMAS). AF_06/2017	SINAPI	M3	8,71	R\$ 51,59	R\$ 449,35
2.2.2	96525	ESCAVAÇÃO MECANIZADA PARA VIGA BALDRAME COM MINI-ESCAVADEIRA (INCLUINDO ESCAVAÇÃO PARA COLOCAÇÃO DE FÓRMAS). AF_06/2017	SINAPI	M3	11,47	R\$ 55,37	R\$ 635,09
2.2.3	101617	PREPARO DE FUNDO DE VALA COM LARGURA MAIOR OU IGUAL A 1,5 M E MENOR QUE 2,5 M (ACERTO DO SOLO NATURAL). AF_08/2020	SINAPI	M2	20,38	R\$ 3,05	R\$ 62,16
2.2.4	93381	REATERRO MECANIZADO DE VALA COM RETROESCAVADEIRA (CAPACIDADE DA CAÇAMBA DA RETRO: 0,26 M³ / POTÊNCIA: 88 HP), LARGURA DE 0,8 A 1,5 M, PROFUNDIDADE DE 1,5 A 3,0 M, COM SOLO (SEM SUBSTITUIÇÃO) DE 1ª CATEGORIA EM LOCAIS COM BAIXO NÍVEL DE INTERFERÊNCIA. AF_04/2016	SINAPI	M3	10,71	R\$ 11,77	R\$ 126,06
2.3 ESTRUTURA METÁLICA							R\$ 4.746,94
2.3.1	96521	ESCAVAÇÃO MECANIZADA PARA BLOCO DE COROAMENTO OU SAPATA COM RETROESCAVADEIRA (INCLUINDO ESCAVAÇÃO PARA COLOCAÇÃO DE FÓRMAS). AF_06/2017	SINAPI	M3	79,62	R\$ 51,59	R\$ 4.107,60
2.3.2	101617	PREPARO DE FUNDO DE VALA COM LARGURA MAIOR OU IGUAL A 1,5 M E MENOR QUE 2,5 M (ACERTO DO SOLO NATURAL). AF_08/2020	SINAPI	M2	56,03	R\$ 3,05	R\$ 170,89
2.3.3	93381	REATERRO MECANIZADO DE VALA COM RETROESCAVADEIRA (CAPACIDADE DA CAÇAMBA DA RETRO: 0,26 M³ / POTÊNCIA: 88 HP), LARGURA DE 0,8 A 1,5 M, PROFUNDIDADE DE 1,5 A 3,0 M, COM SOLO (SEM	SINAPI	M3	39,80	R\$ 11,77	R\$ 468,45

VITORIANO PROJETOS E SERVIÇOS LTDA

CNPJ: 45.314.450/0001-97

RUA ANACLETO DE SOUSA MAIA, Nº 1131

BURITI, PACAJUS/CE - CEP: 62.870-000



SUBSTITUIÇÃO DE 1ª CATEGORIA EM LOCAIS COM BAIXO NÍVEL DE INTERFERÊNCIA. AF 04/2016							
2.4	MURO						R\$ 7.067,48
2.4.1	96521	ESCAVAÇÃO MECANIZADA PARA BLOCO DE COROAMENTO OU SAPATA COM RETROESCAVADEIRA (INCLUINDO ESCAVAÇÃO PARA COLOCAÇÃO DE FÓRMAS). AF 06/2017	SINAPI	M3	60,77	R\$ 51,59	'R\$ '3.135,12
2.4.2	94318	ATERRO MECANIZADO DE VALA COM RETROESCAVADEIRA (CAPACIDADE DA CAÇAMBA DA RETRO: 0,26 M³ / POTÊNCIA: 88 HP), LARGURA DE 0,8 A 1,5 M, PROFUNDIDADE DE 1,5 A 3,0 M, COM SOLO ARGILO-ARENOSO. AF 05/2016	SINAPI	M3	1,63	R\$ 83,66	'R\$ '136,40
2.4.3	96525	ESCAVAÇÃO MECANIZADA PARA VIGA BALDRAME COM MINI-ESCAVADEIRA (INCLUINDO ESCAVAÇÃO PARA COLOCAÇÃO DE FÓRMAS). AF 06/2017	SINAPI	M3	51,41	R\$ 55,37	'R\$ '2.846,57
2.4.4	101617	PREPARO DE FUNDO DE VALA COM LARGURA MAIOR OU IGUAL A 1,5 M E MENOR QUE 2,5 M (ACERTO DO SOLO NATURAL). AF 08/2020	SINAPI	M2	98,06	R\$ 3,05	'R\$ '299,08
2.4.5	93381	REATERRO MECANIZADO DE VALA COM RETROESCAVADEIRA (CAPACIDADE DA CAÇAMBA DA RETRO: 0,26 M³ / POTÊNCIA: 88 HP), LARGURA DE 0,8 A 1,5 M, PROFUNDIDADE DE 1,5 A 3,0 M, COM SOLO (SEM SUBSTITUIÇÃO) DE 1ª CATEGORIA EM LOCAIS COM BAIXO NÍVEL DE INTERFERÊNCIA. AF 04/2016	SINAPI	M3	55,25	R\$ 11,77	'R\$ '650,29
3	FUNDAÇÕES						R\$ 1.091.383,53
3.1	CONCRETO ARMADO PARA FUNDAÇÕES-ESTACAS						R\$ 230.512,81
3.1.1	100897	ESTACA ESCAVADA MECANICAMENTE, SEM FLUIDO ESTABILIZANTE, COM 40CM DE DIÂMETRO, CONCRETO LANÇADO POR CAMINHÃO BETONEIRA (EXCLUSIVE MOBILIZAÇÃO E DESMOBILIZAÇÃO). AF 01/2020	SINAPI	M	1.116,50	R\$ 137,21	'R\$ '153.194,97
3.1.2	100897	ESTACA ESCAVADA MECANICAMENTE, SEM FLUIDO ESTABILIZANTE, COM 40CM DE DIÂMETRO, CONCRETO LANÇADO POR CAMINHÃO BETONEIRA (EXCLUSIVE MOBILIZAÇÃO E DESMOBILIZAÇÃO). AF 01/2020	SINAPI	M	252,00	R\$ 137,21	'R\$ '34.576,92
3.1.3	100897	ESTACA ESCAVADA MECANICAMENTE, SEM FLUIDO ESTABILIZANTE, COM 40CM DE DIÂMETRO, CONCRETO LANÇADO POR CAMINHÃO BETONEIRA (EXCLUSIVE MOBILIZAÇÃO E DESMOBILIZAÇÃO). AF 01/2020	SINAPI	M	42,00	R\$ 137,21	'R\$ '5.762,82
3.1.4	100897	ESTACA ESCAVADA MECANICAMENTE, SEM FLUIDO ESTABILIZANTE, COM 40CM DE DIÂMETRO, CONCRETO LANÇADO POR CAMINHÃO BETONEIRA (EXCLUSIVE MOBILIZAÇÃO E DESMOBILIZAÇÃO). AF 01/2020	SINAPI	M	269,50	R\$ 137,21	'R\$ '36.978,10
3.2	CONCRETO ARMADO PARA FUNDAÇÕES-BLOCOS						R\$ 319.766,21
3.2.1	96619	LASTRO DE CONCRETO MAGRO, APLICADO EM BLOCOS DE COROAMENTO OU SAPATAS, ESPESSURA DE 5 CM. AF 08/2017	SINAPI	M2	185,52	R\$ 33,13	'R\$ '6.146,28
3.2.2	96534	FABRICAÇÃO, MONTAGEM E DESMONTAGEM DE FÓRMA PARA BLOCO DE COROAMENTO, EM MADEIRA SERRADA, E=25 MM, 4 UTILIZAÇÕES. AF 06/2017	SINAPI	M2	805,90	R\$ 102,82	'R\$ '82.862,64
3.2.3	96544	ARMAÇÃO DE BLOCO, VIGA BALDRAME OU SAPATA UTILIZANDO AÇO CA-50 DE 6,3 MM - MONTAGEM. AF 06/2017	SINAPI	KG	453,51	R\$ 21,50	'R\$ '9.750,47
3.2.4	96545	ARMAÇÃO DE BLOCO, VIGA BALDRAME OU SAPATA UTILIZANDO AÇO CA-50 DE 8 MM - MONTAGEM. AF 06/2017	SINAPI	KG	2.263,14	R\$ 20,21	'R\$ '45.738,06
3.2.5	96546	ARMAÇÃO DE BLOCO, VIGA BALDRAME OU SAPATA UTILIZANDO AÇO CA-50 DE 10 MM - MONTAGEM. AF 06/2017	SINAPI	KG	1.175,29	R\$ 18,10	'R\$ '21.272,75
3.2.6	96547	ARMAÇÃO DE BLOCO, VIGA BALDRAME OU SAPATA UTILIZANDO AÇO CA-50 DE 12,5 MM - MONTAGEM. AF 06/2017	SINAPI	KG	1.212,13	R\$ 15,32	'R\$ '18.569,83
3.2.7	96548	ARMAÇÃO DE BLOCO, VIGA BALDRAME OU SAPATA UTILIZANDO AÇO CA-50 DE 16 MM - MONTAGEM. AF 06/2017	SINAPI	KG	780,07	R\$ 14,57	'R\$ '11.365,62
3.2.8	96549	ARMAÇÃO DE BLOCO, VIGA BALDRAME OU SAPATA UTILIZANDO AÇO CA-50 DE 20 MM - MONTAGEM. AF 06/2017	SINAPI	KG	355,05	R\$ 16,32	'R\$ '5.794,42
3.2.9	92915	ARMAÇÃO DE ESTRUTURAS DE CONCRETO ARMADO, EXCETO VIGAS, PILARES, LAJES E FUNDAÇÕES, UTILIZANDO AÇO CA-60 DE 5,0 MM - MONTAGEM. AF 12/2015	SINAPI	KG	557,98	R\$ 21,27	'R\$ '11.868,23
3.2.10	96557	CONCRETAGEM DE BLOCOS DE COROAMENTO E VIGAS BALDRAMES, FCK 30 MPA, COM USO DE BOMBA ? LANÇAMENTO, ADENSAMENTO E ACABAMENTO. AF 06/2017	SINAPI	M3	146,35	R\$ 727,01	'R\$ '106.397,91
3.3	CONCRETO ARMADO PARA FUNDAÇÕES-BLOCOS-MURO						R\$ 55.306,66
3.3.1	96619	LASTRO DE CONCRETO MAGRO, APLICADO EM BLOCOS DE COROAMENTO OU SAPATAS, ESPESSURA DE 5 CM. AF 08/2017	SINAPI	M2	31,22	R\$ 33,13	'R\$ '1.034,32
3.3.2	96534	FABRICAÇÃO, MONTAGEM E DESMONTAGEM DE FÓRMA PARA BLOCO DE COROAMENTO, EM MADEIRA SERRADA, E=25 MM, 4 UTILIZAÇÕES. AF 06/2017	SINAPI	M2	117,86	R\$ 102,82	'R\$ '12.118,37

H


[Handwritten signature]

VITORIANO PROJETOS E SERVIÇOS LTDA

CNPJ: 45.314.450/0001-97

RUA ANACLETO DE SOUSA MAIA, Nº 1131

BURITI, PACAJUS/CE - CEP: 62.870-000



3.3.3	96544	ARMAÇÃO DE BLOCO, VIGA BALDRAME OU SAPATA UTILIZANDO AÇO CA-50 DE 6,3 MM - MONTAGEM. AF 06/2017	SINAPI	KG	287,14	R\$ 21,50	'R\$ '6.173,51
3.3.4	96545	ARMAÇÃO DE BLOCO, VIGA BALDRAME OU SAPATA UTILIZANDO AÇO CA-50 DE 8 MM - MONTAGEM. AF 06/2017	SINAPI	KG	8,52	R\$ 20,21	'R\$ '172,19
3.3.5	96546	ARMAÇÃO DE BLOCO, VIGA BALDRAME OU SAPATA UTILIZANDO AÇO CA-50 DE 10 MM - MONTAGEM. AF 06/2017	SINAPI	KG	351,64	R\$ 18,10	'R\$ '6.364,68
3.3.6	96543	ARMAÇÃO DE BLOCO, VIGA BALDRAME E SAPATA UTILIZANDO AÇO CA-60 DE 5 MM - MONTAGEM. AF 06/2017	SINAPI	KG	625,33	R\$ 22,74	'R\$ '14.220,00
3.3.7	96557	CONCRETAGEM DE BLOCOS DE COROAMENTO E VIGAS BALDRAMES, FCK 30 MPA, COM USO DE BOMBA ? LANÇAMENTO, ADENSAMENTO E ACABAMENTO. AF 06/2017	SINAPI	M3	20,94	R\$ 727,01	'R\$ '15.223,59
3.4	CONCRETO ARMADO PARA-BLOCOS-RESERVATÓRIO						R\$ 6.443,42
3.4.1	96619	LASTRO DE CONCRETO MAGRO, APLICADO EM BLOCOS DE COROAMENTO OU SAPATAS, ESPESSURA DE 5 CM. AF 08/2017	SINAPI	M2	4,32	R\$ 33,13	'R\$ '143,12
3.4.2	96534	FABRICAÇÃO, MONTAGEM E DESMONTAGEM DE FÓRMA PARA BLOCO DE COROAMENTO, EM MADEIRA SERRADA, E=25 MM, 4 UTILIZAÇÕES. AF 06/2017	SINAPI	M2	17,28	R\$ 102,82	'R\$ '1.776,73
3.4.3	96545	ARMAÇÃO DE BLOCO, VIGA BALDRAME OU SAPATA UTILIZANDO AÇO CA-50 DE 8 MM - MONTAGEM. AF 06/2017	SINAPI	KG	45,12	R\$ 20,21	'R\$ '911,88
3.4.4	96546	ARMAÇÃO DE BLOCO, VIGA BALDRAME OU SAPATA UTILIZANDO AÇO CA-50 DE 10 MM - MONTAGEM. AF 06/2017	SINAPI	KG	95,51	R\$ 18,10	'R\$ '1.728,73
3.4.5	96557	CONCRETAGEM DE BLOCOS DE COROAMENTO E VIGAS BALDRAMES, FCK 30 MPA, COM USO DE BOMBA ? LANÇAMENTO, ADENSAMENTO E ACABAMENTO. AF 06/2017	SINAPI	M3	2,59	R\$ 727,01	'R\$ '1.882,96
3.5	CONCRETO ARMADO PARA FUNDAÇÕES-BLOCOS-METÁLICAS						R\$ 72.032,18
3.5.1	96619	LASTRO DE CONCRETO MAGRO, APLICADO EM BLOCOS DE COROAMENTO OU SAPATAS, ESPESSURA DE 5 CM. AF 08/2017	SINAPI	M2	52,67	R\$ 33,13	'R\$ '1.744,96
3.5.2	96534	FABRICAÇÃO, MONTAGEM E DESMONTAGEM DE FÓRMA PARA BLOCO DE COROAMENTO, EM MADEIRA SERRADA, E=25 MM, 4 UTILIZAÇÕES. AF 06/2017	SINAPI	M2	126,91	R\$ 102,82	'R\$ '13.048,89
3.5.3	96544	ARMAÇÃO DE BLOCO, VIGA BALDRAME OU SAPATA UTILIZANDO AÇO CA-50 DE 6,3 MM - MONTAGEM. AF 06/2017	SINAPI	KG	349,32	R\$ 21,50	'R\$ '7.510,38
3.5.4	96545	ARMAÇÃO DE BLOCO, VIGA BALDRAME OU SAPATA UTILIZANDO AÇO CA-50 DE 8 MM - MONTAGEM. AF 06/2017	SINAPI	KG	247,84	R\$ 20,21	'R\$ '5.008,85
3.5.5	96546	ARMAÇÃO DE BLOCO, VIGA BALDRAME OU SAPATA UTILIZANDO AÇO CA-50 DE 10 MM - MONTAGEM. AF 06/2017	SINAPI	KG	888,92	R\$ 18,10	'R\$ '16.089,45
3.5.6	96557	CONCRETAGEM DE BLOCOS DE COROAMENTO E VIGAS BALDRAMES, FCK 30 MPA, COM USO DE BOMBA ? LANÇAMENTO, ADENSAMENTO E ACABAMENTO. AF 06/2017	SINAPI	M3	39,38	R\$ 727,01	'R\$ '28.629,65
3.6	CONCRETO ARMADO PARA FUNDAÇÕES-VIGAS BALDRAMES						R\$ 334.199,27
3.6.1	96619	LASTRO DE CONCRETO MAGRO, APLICADO EM BLOCOS DE COROAMENTO OU SAPATAS, ESPESSURA DE 5 CM. AF 08/2017	SINAPI	M2	328,05	R\$ 33,13	'R\$ '10.868,30
3.6.2	94968	CONCRETO MAGRO PARA LASTRO, TRAÇO 1:4,5:4,5 (EM MASSA SECA DE CIMENTO/AREIA MÉDIA/BRITA 1) - PREPARO MECÂNICO COM BETONEIRA 600 L. AF 05/2021	SINAPI	M3	104,55	R\$ 407,32	'R\$ '42.585,31
3.6.3	96536	FABRICAÇÃO, MONTAGEM E DESMONTAGEM DE FÓRMA PARA VIGA BALDRAME, EM MADEIRA SERRADA, E=25 MM, 4 UTILIZAÇÕES. AF 06/2017	SINAPI	M2	1.327,17	R\$ 89,31	'R\$ '118.529,55
3.6.4	96544	ARMAÇÃO DE BLOCO, VIGA BALDRAME OU SAPATA UTILIZANDO AÇO CA-50 DE 6,3 MM - MONTAGEM. AF 06/2017	SINAPI	KG	33,84	R\$ 21,50	'R\$ '727,56
3.6.5	96545	ARMAÇÃO DE BLOCO, VIGA BALDRAME OU SAPATA UTILIZANDO AÇO CA-50 DE 8 MM - MONTAGEM. AF 06/2017	SINAPI	KG	2.124,14	R\$ 20,21	'R\$ '42.928,87
3.6.6	96546	ARMAÇÃO DE BLOCO, VIGA BALDRAME OU SAPATA UTILIZANDO AÇO CA-50 DE 10 MM - MONTAGEM. AF 06/2017	SINAPI	KG	1.024,46	R\$ 18,10	'R\$ '18.542,73
3.6.7	96547	ARMAÇÃO DE BLOCO, VIGA BALDRAME OU SAPATA UTILIZANDO AÇO CA-50 DE 12,5 MM - MONTAGEM. AF 06/2017	SINAPI	KG	123,69	R\$ 15,32	'R\$ '1.894,93
3.6.8	96543	ARMAÇÃO DE BLOCO, VIGA BALDRAME E SAPATA UTILIZANDO AÇO CA-60 DE 5 MM - MONTAGEM. AF 06/2017	SINAPI	KG	1.072,42	R\$ 22,74	'R\$ '24.386,83
3.6.9	96557	CONCRETAGEM DE BLOCOS DE COROAMENTO E VIGAS BALDRAMES, FCK 30 MPA, COM USO DE BOMBA ? LANÇAMENTO, ADENSAMENTO E ACABAMENTO. AF 06/2017	SINAPI	M3	101,34	R\$ 727,01	'R\$ '73.675,19
3.7	CONCRETO ARMADO PARA FUNDAÇÕES-VIGAS BALDRAMES-MURO						R\$ 48.690,68
3.7.1	96619	LASTRO DE CONCRETO MAGRO, APLICADO EM BLOCOS DE COROAMENTO OU SAPATAS, ESPESSURA DE 5 CM. AF 08/2017	SINAPI	M2	51,41	R\$ 33,13	'R\$ '1.703,21

6 de 262

VITORIANO PROJETOS E SERVIÇOS LTDA
 CNPJ: 45.314.450/0001-97 / FONE: (85) 998109983
 E-MAIL: VITORIANOARQEENG@GMAIL.COM

VITORIANO PROJETOS E SERVIÇOS LTDA

CNPJ: 45.314.450/0001-97

RUA ANACLETO DE SOUSA MAIA, Nº 1131

BURITI, PACAJUS/CE - CEP: 62.870-000



3.7.2	94968	CONCRETO MAGRO PARA LASTRO, TRAÇO 1:4,5:4,5 (EM MASSA SECA DE CIMENTO/AREIA MÉDIA/BRITA 1) - PREPARO MECÂNICO COM BETONEIRA 600 L. AF 05/2021	SINAPI	M3	0,57	R\$ 407,32	'R\$ '232,17
3.7.3	96536	FABRICAÇÃO, MONTAGEM E DESMONTAGEM DE FORMA PARA VIGA BALDRAME, EM MADEIRA SERRADA, E=25 MM, 4 UTILIZAÇÕES. AF 06/2017	SINAPI	M2	205,65	R\$ 89,31	'R\$ '18.366,60
3.7.4	96545	ARMAÇÃO DE BLOCO, VIGA BALDRAME OU SAPATA UTILIZANDO AÇO CA-50 DE 8 MM - MONTAGEM. AF 06/2017	SINAPI	KG	549,73	R\$ 20,21	'R\$ '11.110,04
3.7.5	96543	ARMAÇÃO DE BLOCO, VIGA BALDRAME E SAPATA UTILIZANDO AÇO CA-60 DE 5 MM - MONTAGEM. AF 06/2017	SINAPI	KG	266,85	R\$ 22,74	'R\$ '6.068,17
3.7.6	96557	CONCRETAGEM DE BLOCOS DE COROAMENTO E VIGAS BALDRAMES, FCK 30 MPA, COM USO DE BOMBA ? LANÇAMENTO, ADENSAMENTO E ACABAMENTO. AF 06/2017	SINAPI	M3	15,42	R\$ 727,01	'R\$ '11.210,49
3.8	CONCRETO ARMADO PARA FUNDAÇÕES-VIGAS BALDRAMES-RESERVATÓRIO						R\$ 11.519,35
3.8.1	96619	LASTRO DE CONCRETO MAGRO, APLICADO EM BLOCOS DE COROAMENTO OU SAPATAS, ESPESSURA DE 5 CM. AF 08/2017	SINAPI	M2	7,65	R\$ 33,13	'R\$ '253,44
3.8.2	96536	FABRICAÇÃO, MONTAGEM E DESMONTAGEM DE FORMA PARA VIGA BALDRAME, EM MADEIRA SERRADA, E=25 MM, 4 UTILIZAÇÕES. AF 06/2017	SINAPI	M2	45,89	R\$ 89,31	'R\$ '4.098,44
3.8.3	96544	ARMAÇÃO DE BLOCO, VIGA BALDRAME OU SAPATA UTILIZANDO AÇO CA-50 DE 6,3 MM - MONTAGEM. AF 06/2017	SINAPI	KG	2,92	R\$ 21,50	'R\$ '62,78
3.8.4	96545	ARMAÇÃO DE BLOCO, VIGA BALDRAME OU SAPATA UTILIZANDO AÇO CA-50 DE 8 MM - MONTAGEM. AF 06/2017	SINAPI	KG	5,49	R\$ 20,21	'R\$ '110,95
3.8.5	96546	ARMAÇÃO DE BLOCO, VIGA BALDRAME OU SAPATA UTILIZANDO AÇO CA-50 DE 10 MM - MONTAGEM. AF 06/2017	SINAPI	KG	132,28	R\$ 18,10	'R\$ '2.394,27
3.8.6	96547	ARMAÇÃO DE BLOCO, VIGA BALDRAME OU SAPATA UTILIZANDO AÇO CA-50 DE 12,5 MM - MONTAGEM. AF 06/2017	SINAPI	KG	22,53	R\$ 15,32	'R\$ '345,16
3.8.7	96543	ARMAÇÃO DE BLOCO, VIGA BALDRAME E SAPATA UTILIZANDO AÇO CA-60 DE 5 MM - MONTAGEM. AF 06/2017	SINAPI	KG	40,34	R\$ 22,74	'R\$ '917,33
3.8.8	96557	CONCRETAGEM DE BLOCOS DE COROAMENTO E VIGAS BALDRAMES, FCK 30 MPA, COM USO DE BOMBA ? LANÇAMENTO, ADENSAMENTO E ACABAMENTO. AF 06/2017	SINAPI	M3	4,59	R\$ 727,01	'R\$ '3.338,98
3.9	CONCRETO ARMADO -RADIÉ-RESERVATÓRIO						R\$ 10.717,51
3.9.1	97086	FABRICAÇÃO, MONTAGEM E DESMONTAGEM DE FORMA PARA RADIER, PISO DE CONCRETO OU LAJE SOBRE SOLO, EM MADEIRA SERRADA, 4 UTILIZAÇÕES. AF 09/2021	SINAPI	M2	25,01	R\$ 136,28	'R\$ '3.408,36
3.9.2	96545	ARMAÇÃO DE BLOCO, VIGA BALDRAME OU SAPATA UTILIZANDO AÇO CA-50 DE 8 MM - MONTAGEM. AF 06/2017	SINAPI	KG	266,49	R\$ 20,21	'R\$ '5.385,76
3.9.3	97086	CONCRETAGEM DE RADIER, PISO DE CONCRETO OU LAJE SOBRE SOLO, FCK 30 MPA - LANÇAMENTO, ADENSAMENTO E ACABAMENTO. AF 09/2021	SINAPI	M3	2,87	R\$ 670,17	'R\$ '1.923,39
3.10	CONCRETO ARMADO PARA FUNDAÇÕES-VIGAS BALDRAMES-METÁLICAS						R\$ 2.255,44
3.10.1	96619	LASTRO DE CONCRETO MAGRO, APLICADO EM BLOCOS DE COROAMENTO OU SAPATAS, ESPESSURA DE 5 CM. AF 08/2017	SINAPI	M2	1,60	R\$ 33,13	'R\$ '53,01
3.10.2	96536	FABRICAÇÃO, MONTAGEM E DESMONTAGEM DE FORMA PARA VIGA BALDRAME, EM MADEIRA SERRADA, E=25 MM, 4 UTILIZAÇÕES. AF 06/2017	SINAPI	M2	9,60	R\$ 89,31	'R\$ '857,38
3.10.3	96548	ARMAÇÃO DE BLOCO, VIGA BALDRAME OU SAPATA UTILIZANDO AÇO CA-50 DE 10 MM - MONTAGEM. AF 06/2017	SINAPI	KG	22,46	R\$ 18,10	'R\$ '406,53
3.10.4	96543	ARMAÇÃO DE BLOCO, VIGA BALDRAME E SAPATA UTILIZANDO AÇO CA-60 DE 5 MM - MONTAGEM. AF 06/2017	SINAPI	KG	10,58	R\$ 22,74	'R\$ '240,59
3.10.5	96557	CONCRETAGEM DE BLOCOS DE COROAMENTO E VIGAS BALDRAMES, FCK 30 MPA, COM USO DE BOMBA ? LANÇAMENTO, ADENSAMENTO E ACABAMENTO. AF 06/2017	SINAPI	M3	0,96	R\$ 727,01	'R\$ '697,93
4	SUPERESTRUTURA						R\$ 2.598.458,88
4.1	CONCRETO ARMADO-PILARES						R\$ 285.361,39
4.1.1	92443	MONTAGEM E DESMONTAGEM DE FORMA DE PILARES RETANGULARES E ESTRUTURAS SIMILARES, PE-DIREITO SIMPLES, EM CHAPA DE MADEIRA COMPENSADA PLASTIFICADA, 18 UTILIZAÇÕES. AF 09/2020	SINAPI	M2	1.321,98	R\$ 46,09	'R\$ '60.830,06
4.1.2	92776	ARMAÇÃO DE PILAR OU VIGA DE UMA ESTRUTURA CONVENCIONAL DE CONCRETO ARMADO EM UMA EDIFICAÇÃO TERREA OU SOBRADO UTILIZANDO AÇO CA-50 DE 6,3 MM - MONTAGEM. AF 12/2015	SINAPI	KG	22,25	R\$ 21,55	'R\$ '479,49
4.1.3	92778	ARMAÇÃO DE PILAR OU VIGA DE UMA ESTRUTURA CONVENCIONAL DE CONCRETO ARMADO EM UMA EDIFICAÇÃO TERREA OU SOBRADO UTILIZANDO AÇO CA-50 DE 10,0 MM - MONTAGEM. AF 12/2015	SINAPI	KG	2.449,13	R\$ 18,02	'R\$ '44.133,32

7 de 262


VITORIANO PROJETOS E SERVIÇOS LTDA
 CNPJ: 45.314.450/0001-97 / FONE: (85) 998109983
 E-MAIL: VITORIANOARQEENG@GMAIL.COM

VITORIANO PROJETOS E SERVIÇOS LTDA

CNPJ: 45.314.450/0001-97

RUA ANACLETO DE SOUSA MAIA, Nº 1131

BURITI, PACAJUS/CE - CEP: 62.870-000




4.1.4	92779	ARMAÇÃO DE PILAR OU VIGA DE UMA ESTRUTURA CONVENCIONAL DE CONCRETO ARMADO EM UMA EDIFICAÇÃO TÉRREA OU SOBRADO UTILIZANDO AÇO CA-50 DE 12,5 MM - MONTAGEM. AF 12/2015	SINAPI	KG	2.168,83	R\$ 15,17	R\$ '32.902,67
4.1.5	92780	ARMAÇÃO DE PILAR OU VIGA DE UMA ESTRUTURA CONVENCIONAL DE CONCRETO ARMADO EM UMA EDIFICAÇÃO TÉRREA OU SOBRADO UTILIZANDO AÇO CA-50 DE 16,0 MM - MONTAGEM. AF 12/2015	SINAPI	KG	1.722,99	R\$ 14,35	R\$ '24.724,91
4.1.6	92781	ARMAÇÃO DE PILAR OU VIGA DE UMA ESTRUTURA CONVENCIONAL DE CONCRETO ARMADO EM UMA EDIFICAÇÃO TÉRREA OU SOBRADO UTILIZANDO AÇO CA-50 DE 20,0 MM - MONTAGEM. AF 12/2015	SINAPI	KG	548,78	R\$ 16,05	R\$ '8.807,92
4.1.7	92775	ARMAÇÃO DE PILAR OU VIGA DE UMA ESTRUTURA CONVENCIONAL DE CONCRETO ARMADO EM UMA EDIFICAÇÃO TÉRREA OU SOBRADO UTILIZANDO AÇO CA-60 DE 5,0 MM - MONTAGEM. AF 12/2015	SINAPI	KG	2.144,18	R\$ 22,79	R\$ '48.865,86
4.1.8	103675	CONCRETAGEM DE VIGAS E LAJES, FCK=25 MPA, PARA LAJES MACIÇAS OU NERVURADAS COM USO DE BOMBA - LANÇAMENTO, ADENSAMENTO E ACABAMENTO. AF 02/2022	SINAPI	M3	92,45	R\$ 697,86	R\$ '64.517,16
4.2	CONCRETO ARMADO-PILARES-MURO						R\$ 24.100,00
4.2.1	92443	MONTAGEM E DESMONTAGEM DE FÓRMA DE PILARES RETANGULARES E ESTRUTURAS SIMILARES, PÉ-DIREITO SIMPLES, EM CHAPA DE MADEIRA COMPENSADA PLASTIFICADA, 18 UTILIZAÇÕES. AF 09/2020	SINAPI	M2	115,71	R\$ 46,09	R\$ '5.333,07
4.2.2	92778	ARMAÇÃO DE PILAR OU VIGA DE UMA ESTRUTURA CONVENCIONAL DE CONCRETO ARMADO EM UMA EDIFICAÇÃO TÉRREA OU SOBRADO UTILIZANDO AÇO CA-50 DE 10,0 MM - MONTAGEM. AF 12/2015	SINAPI	KG	624,40	R\$ 18,02	R\$ '11.251,69
4.2.3	92775	ARMAÇÃO DE PILAR OU VIGA DE UMA ESTRUTURA CONVENCIONAL DE CONCRETO ARMADO EM UMA EDIFICAÇÃO TÉRREA OU SOBRADO UTILIZANDO AÇO CA-60 DE 5,0 MM - MONTAGEM. AF 12/2015	SINAPI	KG	156,75	R\$ 22,79	R\$ '3.572,33
4.2.4	103675	CONCRETAGEM DE VIGAS E LAJES, FCK=25 MPA, PARA LAJES MACIÇAS OU NERVURADAS COM USO DE BOMBA - LANÇAMENTO, ADENSAMENTO E ACABAMENTO. AF 02/2022	SINAPI	M3	5,65	R\$ 697,86	R\$ '3.942,91
4.3	CONCRETO ARMADO- PILARES E VIGAS-RESERVATÓRIO						R\$ 3.565,83
4.3.1	92443	MONTAGEM E DESMONTAGEM DE FÓRMA DE PILARES RETANGULARES E ESTRUTURAS SIMILARES, PÉ-DIREITO SIMPLES, EM CHAPA DE MADEIRA COMPENSADA PLASTIFICADA, 18 UTILIZAÇÕES. AF 09/2020	SINAPI	M2	16,00	R\$ 46,09	R\$ '737,44
4.3.2	92778	ARMAÇÃO DE PILAR OU VIGA DE UMA ESTRUTURA CONVENCIONAL DE CONCRETO ARMADO EM UMA EDIFICAÇÃO TÉRREA OU SOBRADO UTILIZANDO AÇO CA-50 DE 10,0 MM - MONTAGEM. AF 12/2015	SINAPI	KG	79,44	R\$ 18,02	R\$ '1.431,51
4.3.3	92775	ARMAÇÃO DE PILAR OU VIGA DE UMA ESTRUTURA CONVENCIONAL DE CONCRETO ARMADO EM UMA EDIFICAÇÃO TÉRREA OU SOBRADO UTILIZANDO AÇO CA-60 DE 5,0 MM - MONTAGEM. AF 12/2015	SINAPI	KG	27,61	R\$ 22,79	R\$ '629,23
4.3.4	103675	CONCRETAGEM DE VIGAS E LAJES, FCK=25 MPA, PARA LAJES MACIÇAS OU NERVURADAS COM USO DE BOMBA - LANÇAMENTO, ADENSAMENTO E ACABAMENTO. AF 02/2022	SINAPI	M3	1,10	R\$ 697,86	R\$ '767,65
4.4	CONCRETO ARMADO-VIGAS						R\$ 468.381,31
4.4.1	92479	MONTAGEM E DESMONTAGEM DE FÓRMA DE VIGA, ESCORAMENTO COM GARFO DE MADEIRA, PÉ-DIREITO SIMPLES, EM CHAPA DE MADEIRA PLASTIFICADA, 18 UTILIZAÇÕES. AF 09/2020	SINAPI	M2	1.863,50	R\$ 88,14	R\$ '164.248,89
4.4.2	92776	ARMAÇÃO DE PILAR OU VIGA DE UMA ESTRUTURA CONVENCIONAL DE CONCRETO ARMADO EM UMA EDIFICAÇÃO TÉRREA OU SOBRADO UTILIZANDO AÇO CA-50 DE 6,3 MM - MONTAGEM. AF 12/2015	SINAPI	KG	268,88	R\$ 21,55	R\$ '5.784,36
4.4.3	92777	ARMAÇÃO DE PILAR OU VIGA DE UMA ESTRUTURA CONVENCIONAL DE CONCRETO ARMADO EM UMA EDIFICAÇÃO TÉRREA OU SOBRADO UTILIZANDO AÇO CA-50 DE 8,0 MM - MONTAGEM. AF 12/2015	SINAPI	KG	1.788,29	R\$ 20,22	R\$ '36.159,22
4.4.4	92778	ARMAÇÃO DE PILAR OU VIGA DE UMA ESTRUTURA CONVENCIONAL DE CONCRETO ARMADO EM UMA EDIFICAÇÃO TÉRREA OU SOBRADO UTILIZANDO AÇO CA-50 DE 10,0 MM - MONTAGEM. AF 12/2015	SINAPI	KG	2.816,88	R\$ 18,02	R\$ '50.760,18
4.4.5	92779	ARMAÇÃO DE PILAR OU VIGA DE UMA ESTRUTURA CONVENCIONAL DE CONCRETO ARMADO EM UMA EDIFICAÇÃO TÉRREA OU SOBRADO UTILIZANDO AÇO CA-50 DE 12,5 MM - MONTAGEM. AF 12/2015	SINAPI	KG	2.418,01	R\$ 15,17	R\$ '36.681,21
4.4.6	92780	ARMAÇÃO DE PILAR OU VIGA DE UMA ESTRUTURA CONVENCIONAL DE CONCRETO ARMADO EM UMA EDIFICAÇÃO TÉRREA OU SOBRADO UTILIZANDO AÇO CA-50 DE 16,0 MM - MONTAGEM. AF 12/2015	SINAPI	KG	1.188,36	R\$ 14,35	R\$ '17.052,97
4.4.7	92781	ARMAÇÃO DE PILAR OU VIGA DE UMA ESTRUTURA CONVENCIONAL DE CONCRETO ARMADO EM UMA EDIFICAÇÃO TÉRREA OU SOBRADO UTILIZANDO AÇO CA-50 DE 20,0 MM - MONTAGEM. AF 12/2015	SINAPI	KG	493,86	R\$ 16,05	R\$ '7.926,45
4.4.8	92775	ARMAÇÃO DE PILAR OU VIGA DE UMA ESTRUTURA CONVENCIONAL DE CONCRETO ARMADO EM UMA	SINAPI	KG	2.455,68	R\$ 22,79	R\$ '55.964,85

VITORIANO PROJETOS E SERVIÇOS LTDA

CNPJ: 45.314.450/0001-97

RUA ANACLETO DE SOUSA MAIA, Nº 1131

BURITI, PACAJUS/CE - CEP: 62.870-000



		EDIFICAÇÃO TÉRREA OU SOBRADO UTILIZANDO AÇO CA-60 DE 5,0 MM - MONTAGEM. AF 12/2015						
4.4.9	97096	CONCRETAGEM DE RADIER, PISO DE CONCRETO OU LAJE SOBRE SOLO, FCK 30 MPA - LANÇAMENTO, ADENSAMENTO E ACABAMENTO. AF 09/2021	SINAPI	M3	136,94	R\$ 670,17	'R\$ '91.773,08	
4.5	CONCRETO ARMADO-VIGAS-MURO							R\$ 170.467,93
4.5.1	92478	MONTAGEM E DESMONTAGEM DE FORMA DE VIGA, ESCORAMENTO COM GARFO DE MADEIRA, PÉ-DIREITO SIMPLES, EM CHAPA DE MADEIRA PLASTIFICADA, 18 UTILIZAÇÕES. AF 09/2020	SINAPI	M2	1.095,93	R\$ 88,14	'R\$ '96.595,27	
4.5.2	92777	ARMAÇÃO DE PILAR OU VIGA DE UMA ESTRUTURA CONVENCIONAL DE CONCRETO ARMADO EM UMA EDIFICAÇÃO TÉRREA OU SOBRADO UTILIZANDO AÇO CA-50 DE 8,0 MM - MONTAGEM. AF 12/2015	SINAPI	KG	525,94	R\$ 20,22	'R\$ '10.634,51	
4.5.3	92778	ARMAÇÃO DE PILAR OU VIGA DE UMA ESTRUTURA CONVENCIONAL DE CONCRETO ARMADO EM UMA EDIFICAÇÃO TÉRREA OU SOBRADO UTILIZANDO AÇO CA-50 DE 10,0 MM - MONTAGEM. AF 12/2015	SINAPI	KG	41,74	R\$ 18,02	'R\$ '752,15	
4.5.4	92779	ARMAÇÃO DE PILAR OU VIGA DE UMA ESTRUTURA CONVENCIONAL DE CONCRETO ARMADO EM UMA EDIFICAÇÃO TÉRREA OU SOBRADO UTILIZANDO AÇO CA-50 DE 12,5 MM - MONTAGEM. AF 12/2015	SINAPI	KG	3,47	R\$ 15,17	'R\$ '52,64	
4.5.5	92775	ARMAÇÃO DE PILAR OU VIGA DE UMA ESTRUTURA CONVENCIONAL DE CONCRETO ARMADO EM UMA EDIFICAÇÃO TÉRREA OU SOBRADO UTILIZANDO AÇO CA-60 DE 5,0 MM - MONTAGEM. AF 12/2015	SINAPI	KG	259,57	R\$ 22,79	'R\$ '5.915,60	
4.5.6	96557	CONCRETAGEM DE BLOCOS DE COROAMENTO E VIGAS BALDRAMES, FCK 30 MPA, COM USO DE BOMBA ? LANÇAMENTO, ADENSAMENTO E ACABAMENTO. AF 06/2017	SINAPI	M3	77,74	R\$ 727,01	'R\$ '56.517,76	
4.6	CONCRETO ARMADO PARA VERGAS							R\$ 17.082,24
4.6.1	93184	VERGA PRÉ-MOLDADA PARA PORTAS COM ATÉ 1,5 M DE VÃO. AF 03/2016	SINAPI	M	393,60	R\$ 43,40	'R\$ '17.082,24	
4.7	CONCRETO ARMADO-PISO PARA QUADRA							R\$ 64.327,34
4.7.1	92526	MONTAGEM E DESMONTAGEM DE FORMA DE LAJE MACIÇA, PÉ-DIREITO SIMPLES, EM CHAPA DE MADEIRA COMPENSADA PLASTIFICADA, 10 UTILIZAÇÕES. AF 09/2020	SINAPI	M2	5,04	R\$ 48,89	'R\$ '246,41	
4.7.2	C2862	LASTRO DE BRITA	SEINFRA	M3	20,80	R\$ 152,19	'R\$ '3.165,55	
4.7.3	C1631	LONA PLÁSTICA PRETA, P/SERVIÇOS EM COBERTAS	SEINFRA	M2	416,00	R\$ 11,63	'R\$ '4.838,08	
4.7.4	97088	ARMAÇÃO PARA EXECUÇÃO DE RADIER, PISO DE CONCRETO OU LAJE SOBRE SOLO, COM USO DE TELA Q-92. AF 09/2021	SINAPI	KG	615,68	R\$ 26,94	'R\$ '16.586,42	
4.7.5	101747	PISO EM CONCRETO 20 MPA PREPARO MECÂNICO, ESPESURA TCM. AF 09/2020	SINAPI	M2	416,00	R\$ 94,93	'R\$ '39.490,88	
4.8	CONCRETO ARMADO-LAJE							R\$ 30.921,65
4.8.1	92538	MONTAGEM E DESMONTAGEM DE FORMA DE LAJE MACIÇA, PÉ-DIREITO SIMPLES, EM CHAPA DE MADEIRA COMPENSADA PLASTIFICADA, 18 UTILIZAÇÕES. AF 09/2020	SINAPI	M2	243,65	R\$ 38,22	'R\$ '9.312,30	
4.8.2	92785	ARMAÇÃO DE LAJE DE UMA ESTRUTURA CONVENCIONAL DE CONCRETO ARMADO EM UMA EDIFICAÇÃO TÉRREA OU SOBRADO UTILIZANDO AÇO CA-50 DE 8,3 MM - MONTAGEM. AF 12/2015	SINAPI	KG	243,33	R\$ 19,68	'R\$ '4.788,73	
4.8.3	92784	ARMAÇÃO DE LAJE DE UMA ESTRUTURA CONVENCIONAL DE CONCRETO ARMADO EM UMA EDIFICAÇÃO TÉRREA OU SOBRADO UTILIZANDO AÇO CA-60 DE 5,0 MM - MONTAGEM. AF 12/2015	SINAPI	KG	191,68	R\$ 20,38	'R\$ '3.906,44	
4.8.4	97096	CONCRETAGEM DE RADIER, PISO DE CONCRETO OU LAJE SOBRE SOLO, FCK 30 MPA - LANÇAMENTO, ADENSAMENTO E ACABAMENTO. AF 09/2021	SINAPI	M3	19,27	R\$ 670,17	'R\$ '12.914,18	
4.9	CONCRETO ARMADO-LAJE-MURO							R\$ 1.331,45
4.9.1	92538	MONTAGEM E DESMONTAGEM DE FORMA DE LAJE MACIÇA, PÉ-DIREITO SIMPLES, EM CHAPA DE MADEIRA COMPENSADA PLASTIFICADA, 18 UTILIZAÇÕES. AF 09/2020	SINAPI	M2	10,46	R\$ 38,22	'R\$ '399,78	
4.9.2	92784	ARMAÇÃO DE LAJE DE UMA ESTRUTURA CONVENCIONAL DE CONCRETO ARMADO EM UMA EDIFICAÇÃO TÉRREA OU SOBRADO UTILIZANDO AÇO CA-60 DE 5,0 MM - MONTAGEM. AF 12/2015	SINAPI	KG	18,75	R\$ 20,38	'R\$ '382,13	
4.9.3	97096	CONCRETAGEM DE RADIER, PISO DE CONCRETO OU LAJE SOBRE SOLO, FCK 30 MPA - LANÇAMENTO, ADENSAMENTO E ACABAMENTO. AF 09/2021	SINAPI	M3	0,82	R\$ 670,17	'R\$ '549,54	
4.10	CONCRETO ARMADO-LAJE-RESERVATORIO							R\$ 2.070,47
4.10.1	97086	FABRICAÇÃO, MONTAGEM E DESMONTAGEM DE FORMA PARA RADIER, PISO DE CONCRETO OU LAJE SOBRE SOLO, EM MADEIRA SERRADA, 4 UTILIZAÇÕES. AF 09/2021	SINAPI	M2	4,51	R\$ 136,28	'R\$ '614,62	
4.10.2	92786	ARMAÇÃO DE LAJE DE UMA ESTRUTURA CONVENCIONAL DE CONCRETO ARMADO EM UMA EDIFICAÇÃO TÉRREA OU SOBRADO UTILIZANDO AÇO CA-50 DE 8,0 MM - MONTAGEM. AF 12/2015	SINAPI	KG	62,21	R\$ 18,77	'R\$ '1.167,68	
4.10.3	97096	CONCRETAGEM DE RADIER, PISO DE CONCRETO OU LAJE SOBRE SOLO, FCK 30 MPA - LANÇAMENTO, ADENSAMENTO E ACABAMENTO. AF 09/2021	SINAPI	M3	0,43	R\$ 670,17	'R\$ '288,17	

VITORIANO PROJETOS E SERVIÇOS LTDA

CNPJ: 45.314.450/0001-97

RUA ANACLETO DE SOUSA MAIA, Nº 1131

BURITI, PACAJUS/CE - CEP: 62.870-000



							R\$
4.11	ESTRUTURA METÁLICAS						1.532.869,27
4.11.1	100775	ESTRUTURA TRELIÇADA DE COBERTURA, TIPO FINK, COM LIGAÇÕES SOLDADAS, INCLUSOS PERFIS METÁLICOS, CHAPAS METÁLICAS, MÃO DE OBRA E TRANSPORTE COM GUINDASTE - FORNECIMENTO E INSTALAÇÃO. AF 01/2020 P	SINAPI	KG	78.851,30	R\$ 19,44	R\$ 1.532.869,27
5	SISTEMA DE VEDAÇÃO VERTICAL						R\$ 414.918,88
5.1	ELEMENTOS VAZADOS						R\$ 28.977,42
5.1.1	101161	ALVENARIA DE VEDAÇÃO COM ELEMENTO VAZADO DE CONCRETO (COBOGO) DE 7X50X50CM E ARGAMASSA DE ASSENTAMENTO COM PREPARO EM BETONEIRA. AF 05/2020	SINAPI	M2	128,36	R\$ 210,17	R\$ 26.977,42
5.2	ALVENARIA DE VEDAÇÃO						R\$ 234.509,50
5.2.1	103324	ALVENARIA DE VEDAÇÃO DE BLOCOS CERÂMICOS FURADOS NA VERTICAL DE 14X19X39 CM (ESPESSURA 14 CM) E ARGAMASSA DE ASSENTAMENTO COM PREPARO EM BETONEIRA. AF 12/2021	SINAPI	M2	2.336,19	R\$ 81,94	R\$ 191.427,41
5.2.2	103328	ALVENARIA DE VEDAÇÃO DE BLOCOS CERÂMICOS FURADOS NA HORIZONTAL DE 9X19X19 CM (ESPESSURA 9 CM) E ARGAMASSA DE ASSENTAMENTO COM PREPARO EM BETONEIRA. AF 12/2021	SINAPI	M2	375,19	R\$ 92,90	R\$ 34.817,63
5.2.3	103326	ALVENARIA DE VEDAÇÃO DE BLOCOS CERÂMICOS FURADOS NA VERTICAL DE 19X19X39 CM (ESPESSURA 19 CM) E ARGAMASSA DE ASSENTAMENTO COM PREPARO EM BETONEIRA. AF 12/2021	SINAPI	M2	9,36	R\$ 99,23	R\$ 928,79
5.2.4	103328	ALVENARIA DE VEDAÇÃO DE BLOCOS CERÂMICOS FURADOS NA HORIZONTAL DE 9X19X19 CM (ESPESSURA 9 CM) E ARGAMASSA DE ASSENTAMENTO COM PREPARO EM BETONEIRA. AF 12/2021	SINAPI	M2	6,85	R\$ 92,80	R\$ 635,68
5.2.5	93201	FIXAÇÃO (ENCUNHAMENTO) DE ALVENARIA DE VEDAÇÃO COM ARGAMASSA APLICADA COM COLHER. AF 03/2016	SINAPI	M	1.015,15	R\$ 6,60	R\$ 6.699,99
5.3	DIVISÓRIAS						R\$ 81.543,94
5.3.1	C4070	DIVISÓRIA DE GRANITO CINZA E=2cm	SEINFRA	M2	42,50	R\$ 574,59	R\$ 24.420,08
5.3.2	GPU-5.3.2	Divisória articulada de 70mm de espessura em mdf revestido de laminado metálico	Composições Próprias	m²	19,87	R\$ 729,28	R\$ 14.490,79
5.3.3	96370	PAREDE COM PLACAS DE GESSO ACARTONADO (DRYWALL), PARA USO INTERNO, COM UMA FACE SIMPLES E ESTRUTURA METÁLICA COM GUIAS SIMPLES, SEM VÃOS. AF 06/2017 P	SINAPI	M2	101,79	R\$ 83,18	R\$ 8.466,89
5.3.4	102181	INSTALAÇÃO DE VIDRO TEMPERADO, E = 10 MM, ENCAIXADO EM PERFIL U. AF 01/2021 P	SINAPI	M2	7,20	R\$ 726,51	R\$ 5.230,87
5.3.5	GPU-5.3.5	Revestimento com placa cimentícia, espessura 10 mm	Composições Próprias	m²	318,23	R\$ 91,24	R\$ 29.035,31
5.4	ALVENARIA DE VEDAÇÃO-MURO						R\$ 71.788,02
5.4.1	103324	ALVENARIA DE VEDAÇÃO DE BLOCOS CERÂMICOS FURADOS NA VERTICAL DE 14X19X39 CM (ESPESSURA 14 CM) E ARGAMASSA DE ASSENTAMENTO COM PREPARO EM BETONEIRA. AF 12/2021	SINAPI	M2	11,60	R\$ 81,94	R\$ 950,50
5.4.2	103326	ALVENARIA DE VEDAÇÃO DE BLOCOS CERÂMICOS FURADOS NA VERTICAL DE 19X19X39 CM (ESPESSURA 19 CM) E ARGAMASSA DE ASSENTAMENTO COM PREPARO EM BETONEIRA. AF 12/2021	SINAPI	M2	646,55	R\$ 99,23	R\$ 64.157,16
5.4.3	93203	FIXAÇÃO (ENCUNHAMENTO) DE ALVENARIA DE VEDAÇÃO COM ESPUMA DE POLIURETANO EXPANSIVA. AF 03/2016	SINAPI	M	296,41	R\$ 21,83	R\$ 6.470,63
5.4.4	103328	ALVENARIA DE VEDAÇÃO DE BLOCOS CERÂMICOS FURADOS NA HORIZONTAL DE 9X19X19 CM (ESPESSURA 9 CM) E ARGAMASSA DE ASSENTAMENTO COM PREPARO EM BETONEIRA. AF 12/2021	SINAPI	M2	2,26	R\$ 92,80	R\$ 209,73
6	ESQUADRIAS						R\$ 749.166,83
6.1	PORTAS DE MADEIRA						R\$ 53.968,15
6.1.1	90844	KIT DE PORTA DE MADEIRA PARA PINTURA, SEMI-OCA (LEVE OU MÉDIA), PADRÃO MÉDIO, 90X210CM, ESPESSURA DE 3,5CM, ITENS INCLUSOS: DOBRADIÇAS, MONTAGEM E INSTALAÇÃO DO BATENTE, FECHADURA COM EXECUÇÃO DO FURO - FORNECIMENTO E INSTALAÇÃO. AF 12/2019	SINAPI	UN	18,00	R\$ 1.306,20	R\$ 23.511,60
6.1.2	90844	KIT DE PORTA DE MADEIRA PARA PINTURA, SEMI-OCA (LEVE OU MÉDIA), PADRÃO MÉDIO, 90X210CM, ESPESSURA DE 3,5CM, ITENS INCLUSOS: DOBRADIÇAS, MONTAGEM E INSTALAÇÃO DO BATENTE, FECHADURA COM EXECUÇÃO DO FURO - FORNECIMENTO E INSTALAÇÃO. AF 12/2019	SINAPI	UN	6,00	R\$ 1.306,20	R\$ 7.837,20
6.1.3	GPU-6.1.3	Porta de madeira - PM3 - 90 x 210 cm com visor, incluso dobradiças, montagem, instalação do batente e fechadura, conforme projeto de esquadrias	Composições Próprias	un	13,00	R\$ 1.739,95	R\$ 22.619,35
6.2	FERRAGENS E ACESSÓRIOS						R\$ 14.340,40
6.2.1	100705	TARJETA TIPO LIVRE/Ocupado PARA PORTA DE BANHEIRO. AF 12/2019	SINAPI	UN	20,00	R\$ 100,33	R\$ 2.006,60

10 de 262


VITORIANO PROJETOS E SERVIÇOS LTDA
 CNPJ: 45.314.450/0001-97 / FONE: (85) 998109983
 E-MAIL: VITORIANOARQEENG@GMAIL.COM

VITORIANO PROJETOS E SERVIÇOS LTDA

CNPJ: 45.314.450/0001-97

RUA ANACLETO DE SOUSA MAIA, Nº 1131

BURITI, PACAJUS/CE - CEP: 62.870-000



6.2.2	100866	BARRA DE APOIO RETA, EM AÇO INOX POLIDO, COMPRIMENTO 60CM, FIXADA NA PAREDE - FORNECIMENTO E INSTALAÇÃO. AF 01/2020	SINAPI	UN	6,00	R\$ 468,21	R\$ '2.809,26
6.2.3	6.2.3	Chapa metálica (alumínio) 0,9m x 0,4m, espessura 1 mm para as portas	Composições Próprias	m²	37,00	R\$ 257,42	R\$ '9.524,54
6.3	PORTAS EM ALUMÍNIO						R\$ 156.668,38
6.3.1	6.3.1	Porta de abrir - PA1 - 100 x 210 cm em chapa de alumínio com veneziana e vidro mini boreal espessura 6 mm - conforme projeto de esquadrias, inclusive ferragens e vidro	Composições Próprias	UN	2,00	R\$ 1.892,20	R\$ '3.784,40
6.3.2	6.3.2	Porta de abrir - PA2 - 90 x 210 cm em chapa de alumínio com veneziana e vidro mini boreal espessura 6 mm - conforme projeto de esquadrias, inclusive ferragens e vidro	Composições Próprias	UN	2,00	R\$ 1.718,33	R\$ '3.436,66
6.3.3	91341	PORTA EM ALUMÍNIO DE ABRIR TIPO VENEZIANA COM GUARNIÇÃO, FIXAÇÃO COM PARAFUSOS - FORNECIMENTO E INSTALAÇÃO. AF 12/2019	SINAPI	M2	9,45	R\$ 1.016,03	R\$ '9.601,48
6.3.4	91338	PORTA DE ALUMÍNIO DE ABRIR COM LAMBRI, COM GUARNIÇÃO, FIXAÇÃO COM PARAFUSOS - FORNECIMENTO E INSTALAÇÃO. AF 12/2019	SINAPI	M2	15,84	R\$ 1.286,42	R\$ '20.376,89
6.3.5	91338	PORTA DE ALUMÍNIO DE ABRIR COM LAMBRI, COM GUARNIÇÃO, FIXAÇÃO COM PARAFUSOS - FORNECIMENTO E INSTALAÇÃO. AF 12/2019	SINAPI	M2	9,24	R\$ 1.286,42	R\$ '11.886,52
6.3.6	100702	PORTA DE CORRER DE ALUMÍNIO, COM DUAS FOLHAS PARA VIDRO, INCLUSO VIDRO LISO INCOLOR, FECHADURA E PUXADOR, SEM ALIZAR. AF 12/2019	SINAPI	M2	82,37	R\$ 693,45	R\$ '57.119,48
6.3.7	100702	PORTA DE CORRER DE ALUMÍNIO, COM DUAS FOLHAS PARA VIDRO, INCLUSO VIDRO LISO INCOLOR, FECHADURA E PUXADOR, SEM ALIZAR. AF 12/2019	SINAPI	M2	47,88	R\$ 693,45	R\$ '33.202,39
6.3.8	100702	PORTA DE CORRER DE ALUMÍNIO, COM DUAS FOLHAS PARA VIDRO, INCLUSO VIDRO LISO INCOLOR, FECHADURA E PUXADOR, SEM ALIZAR. AF 12/2019	SINAPI	M2	5,89	R\$ 693,45	R\$ '4.153,77
6.3.9	91341	PORTA EM ALUMÍNIO DE ABRIR TIPO VENEZIANA COM GUARNIÇÃO, FIXAÇÃO COM PARAFUSOS - FORNECIMENTO E INSTALAÇÃO. AF 12/2019	SINAPI	M2	3,30	R\$ 1.016,03	R\$ '3.352,90
6.3.10	91341	PORTA EM ALUMÍNIO DE ABRIR TIPO VENEZIANA COM GUARNIÇÃO, FIXAÇÃO COM PARAFUSOS - FORNECIMENTO E INSTALAÇÃO. AF 12/2019	SINAPI	M2	5,52	R\$ 1.016,03	R\$ '5.608,49
6.3.11	91341	PORTA EM ALUMÍNIO DE ABRIR TIPO VENEZIANA COM GUARNIÇÃO, FIXAÇÃO COM PARAFUSOS - FORNECIMENTO E INSTALAÇÃO. AF 12/2019	SINAPI	M2	4,08	R\$ 1.016,03	R\$ '4.145,40
6.4	JANELAS DE ALUMÍNIO						R\$ 392.943,21
6.4.1	94569	JANELA DE ALUMÍNIO TIPO MAXIM-AR, COM VIDROS, BATENTE E FERRAGENS. EXCLUSIVE ALIZAR, ACABAMENTO E CONTRAMARCO. FORNECIMENTO E INSTALAÇÃO. AF 12/2019	SINAPI	M2	5,46	R\$ 1.169,51	R\$ '6.385,52
6.4.2	94570	JANELA DE ALUMÍNIO DE CORRER COM 2 FOLHAS PARA VIDROS, COM VIDROS, BATENTE, ACABAMENTO COM ACETATO OU BRILHANTE E FERRAGENS. EXCLUSIVE ALIZAR E CONTRAMARCO. FORNECIMENTO E INSTALAÇÃO. AF 12/2019	SINAPI	M2	6,30	R\$ 617,05	R\$ '3.887,42
6.4.3	94570	JANELA DE ALUMÍNIO DE CORRER COM 2 FOLHAS PARA VIDROS, COM VIDROS, BATENTE, ACABAMENTO COM ACETATO OU BRILHANTE E FERRAGENS. EXCLUSIVE ALIZAR E CONTRAMARCO. FORNECIMENTO E INSTALAÇÃO. AF 12/2019	SINAPI	M2	5,74	R\$ 617,05	R\$ '3.541,87
6.4.4	94570	JANELA DE ALUMÍNIO DE CORRER COM 2 FOLHAS PARA VIDROS, COM VIDROS, BATENTE, ACABAMENTO COM ACETATO OU BRILHANTE E FERRAGENS. EXCLUSIVE ALIZAR E CONTRAMARCO. FORNECIMENTO E INSTALAÇÃO. AF 12/2019	SINAPI	M2	20,72	R\$ 617,05	R\$ '12.785,28
6.4.5	94570	JANELA DE ALUMÍNIO DE CORRER COM 2 FOLHAS PARA VIDROS, COM VIDROS, BATENTE, ACABAMENTO COM ACETATO OU BRILHANTE E FERRAGENS. EXCLUSIVE ALIZAR E CONTRAMARCO. FORNECIMENTO E INSTALAÇÃO. AF 12/2019	SINAPI	M2	19,43	R\$ 617,05	R\$ '11.989,28
6.4.6	100674	JANELA FIXA DE ALUMÍNIO PARA VIDRO, COM VIDRO, BATENTE E FERRAGENS. EXCLUSIVE ACABAMENTO, ALIZAR E CONTRAMARCO. FORNECIMENTO E INSTALAÇÃO. AF 12/2019	SINAPI	M2	4,20	R\$ 1.305,50	R\$ '5.483,10
6.4.7	100674	JANELA FIXA DE ALUMÍNIO PARA VIDRO, COM VIDRO, BATENTE E FERRAGENS. EXCLUSIVE ACABAMENTO, ALIZAR E CONTRAMARCO. FORNECIMENTO E INSTALAÇÃO. AF 12/2019	SINAPI	M2	19,32	R\$ 1.305,50	R\$ '25.222,26
6.4.8	100674	JANELA FIXA DE ALUMÍNIO PARA VIDRO, COM VIDRO, BATENTE E FERRAGENS. EXCLUSIVE ACABAMENTO, ALIZAR E CONTRAMARCO. FORNECIMENTO E INSTALAÇÃO. AF 12/2019	SINAPI	M2	20,30	R\$ 1.305,50	R\$ '26.501,65
6.4.9	100674	JANELA FIXA DE ALUMÍNIO PARA VIDRO, COM VIDRO, BATENTE E FERRAGENS. EXCLUSIVE ACABAMENTO, ALIZAR E CONTRAMARCO. FORNECIMENTO E INSTALAÇÃO. AF 12/2019	SINAPI	M2	117,81	R\$ 1.305,50	R\$ '153.800,96
6.4.10	94569	JANELA DE ALUMÍNIO TIPO MAXIM-AR, COM VIDROS, BATENTE E FERRAGENS. EXCLUSIVE ALIZAR, ACABAMENTO E CONTRAMARCO. FORNECIMENTO E INSTALAÇÃO. AF 12/2019	SINAPI	M2	16,20	R\$ 1.169,51	R\$ '18.946,06
6.4.11	94569	JANELA DE ALUMÍNIO TIPO MAXIM-AR, COM VIDROS, BATENTE E FERRAGENS. EXCLUSIVE ALIZAR,	SINAPI	M2	6,00	R\$ 1.169,51	R\$ '7.017,06


Handwritten signature and scribbles.

VITORIANO PROJETOS E SERVIÇOS LTDA

CNPJ: 45.314.450/0001-97

RUA ANACLETO DE SOUSA MAIA, Nº 1131

BURITI, PACAJUS/CE - CEP: 62.870-000



ACABAMENTO E CONTRAMARCO. FORNECIMENTO E INSTALAÇÃO. AF 12/2018							
6.4.12	94569	JANELA DE ALUMÍNIO TIPO MAXIM-AR, COM VIDROS, BATENTE E FERRAGENS. EXCLUSIVE ALIZAR, ACABAMENTO E CONTRAMARCO. FORNECIMENTO E INSTALAÇÃO. AF 12/2018	SINAPI	M2	44,80	R\$ 1.169,51	R\$ '52.394,05
6.4.13	94569	JANELA DE ALUMÍNIO TIPO MAXIM-AR, COM VIDROS, BATENTE E FERRAGENS. EXCLUSIVE ALIZAR, ACABAMENTO E CONTRAMARCO. FORNECIMENTO E INSTALAÇÃO. AF 12/2018	SINAPI	M2	3,36	R\$ 1.169,51	R\$ '3.929,55
6.4.14	94569	JANELA DE ALUMÍNIO TIPO MAXIM-AR, COM VIDROS, BATENTE E FERRAGENS. EXCLUSIVE ALIZAR, ACABAMENTO E CONTRAMARCO. FORNECIMENTO E INSTALAÇÃO. AF 12/2018	SINAPI	M2	15,54	R\$ 1.169,51	R\$ '18.174,19
6.4.15	94569	JANELA DE ALUMÍNIO TIPO MAXIM-AR, COM VIDROS, BATENTE E FERRAGENS. EXCLUSIVE ALIZAR, ACABAMENTO E CONTRAMARCO. FORNECIMENTO E INSTALAÇÃO. AF 12/2018	SINAPI	M2	36,40	R\$ 1.169,51	R\$ '42.570,16
6.4.16	CPU-6.5.17	Tela de nylon de proteção- fixada na esquadria	Composições Próprias	m²	2,73	R\$ 115,31	R\$ '314,80
6.5	VIDROS						R\$ 12.692,46
6.5.1	C4835	ESPELHO CRISTAL, ESPESURA 4MM, COM PARAFUSOS DE FIXAÇÃO, SEM MOLDURA	SEINFRA	M2	22,00	R\$ 576,93	R\$ '12.692,46
6.6	ESQUADRIA-GERAL						R\$ 118.554,23
6.6.1	CPU-6.7.1	Portão de abrir em chapa de aço carbono perfurada, galvanizada, inclusive pintura (PO1 e PO3)	Composições Próprias	m²	10,94	R\$ 341,50	R\$ '3.736,01
6.6.2	C4728	CERCA/GRADIL NYLOR H=2,43M, MALHA 5 X 20CM - FIO 4,30MM, COM FIXADORES DE POLIAMIDA EM POSTE 40 x 60 MM CHUMBADOS EM BASE DE CONCRETO (EXCLUSIVE ESTA), REVESTIDOS EM POLIESTER POR PROCESSO DE PINTURA ELETROSTÁTICA (GRADIL E POSTE), NAS CORES VERDE OU BRANCA - FORNECIMENTO E INSTALAÇÃO	SEINFRA	M	9,92	R\$ 404,16	R\$ '4.009,27
6.6.3	C4730	CERCA/GRADIL NYLOR H=1,53M, MALHA 5 X 20CM - FIO 4,30MM, COM FIXADORES DE POLIAMIDA EM POSTE 40 x 60 MM CHUMBADOS EM BASE DE CONCRETO (EXCLUSIVE ESTA), REVESTIDOS EM POLIESTER POR PROCESSO DE PINTURA ELETROSTÁTICA (GRADIL E POSTE), NAS CORES VERDE OU BRANCA - FORNECIMENTO E INSTALAÇÃO	SEINFRA	M	34,68	R\$ 268,29	R\$ '9.304,30
6.6.4	CPU-6.7.4	Chapa de aço carbono perfurada, galvanizada, inclusive pintura	Composições Próprias	m²	246,23	R\$ 242,88	R\$ '59.804,34
6.6.5	C4730	CERCA/GRADIL NYLOR H=1,53M, MALHA 5 X 20CM - FIO 4,30MM, COM FIXADORES DE POLIAMIDA EM POSTE 40 x 60 MM CHUMBADOS EM BASE DE CONCRETO (EXCLUSIVE ESTA), REVESTIDOS EM POLIESTER POR PROCESSO DE PINTURA ELETROSTÁTICA (GRADIL E POSTE), NAS CORES VERDE OU BRANCA - FORNECIMENTO E INSTALAÇÃO	SEINFRA	M	155,43	R\$ 268,29	R\$ '41.700,31
7	SISTEMAS DE COBERTURA						R\$ 910.949,43
7.1	EDIFICAÇÃO						R\$ 744.408,42
7.1.1	CPU-7.1.1	Telha metálica termoacústica trapezoidal com preenchimento em PIR 30 mm, 0,5 x 0,43 mm	Composições Próprias	m²	2.471,29	R\$ 222,16	R\$ '549.021,79
7.1.2	C0769	CHAPA POLICARBONATO ALVEOLAR CRISTAL ESP = 6mm	SEINFRA	M2	10,42	R\$ 158,76	R\$ '1.654,28
7.1.3	94227	CALHA EM CHAPA DE AÇO GALVANIZADO NÚMERO 24, DESENVOLVIMENTO DE 33 CM, INCLUSO TRANSPORTE VERTICAL. AF 07/2019	SINAPI	M	158,28	R\$ 89,83	R\$ '14.218,29
7.1.4	94227	CALHA EM CHAPA DE AÇO GALVANIZADO NÚMERO 24, DESENVOLVIMENTO DE 33 CM, INCLUSO TRANSPORTE VERTICAL. AF 07/2019	SINAPI	M	64,60	R\$ 89,83	R\$ '5.803,02
7.1.5	94227	CALHA EM CHAPA DE AÇO GALVANIZADO NÚMERO 24, DESENVOLVIMENTO DE 33 CM, INCLUSO TRANSPORTE VERTICAL. AF 07/2019	SINAPI	M	78,80	R\$ 89,83	R\$ '7.078,60
7.1.6	94227	CALHA EM CHAPA DE AÇO GALVANIZADO NÚMERO 24, DESENVOLVIMENTO DE 33 CM, INCLUSO TRANSPORTE VERTICAL. AF 07/2019	SINAPI	M	20,60	R\$ 89,83	R\$ '1.850,50
7.1.7	94227	CALHA EM CHAPA DE AÇO GALVANIZADO NÚMERO 24, DESENVOLVIMENTO DE 33 CM, INCLUSO TRANSPORTE VERTICAL. AF 07/2019	SINAPI	M	320,83	R\$ 89,83	R\$ '28.820,16
7.1.8	94227	CALHA EM CHAPA DE AÇO GALVANIZADO NÚMERO 24, DESENVOLVIMENTO DE 33 CM, INCLUSO TRANSPORTE VERTICAL. AF 07/2019	SINAPI	M	113,12	R\$ 89,83	R\$ '10.161,57
7.1.9	C0993	CUMEIEIRA DE ALUMÍNIO E=0.8mm	SEINFRA	M	242,00	R\$ 71,08	R\$ '17.201,36
7.1.10	94231	RUFO EM CHAPA DE AÇO GALVANIZADO NÚMERO 24, CORTE DE 25 CM, INCLUSO TRANSPORTE VERTICAL. AF 07/2019	SINAPI	M	361,06	R\$ 72,69	R\$ '26.245,45
7.1.11	94231	RUFO EM CHAPA DE AÇO GALVANIZADO NÚMERO 24, CORTE DE 25 CM, INCLUSO TRANSPORTE VERTICAL. AF 07/2019	SINAPI	M	606,92	R\$ 72,69	R\$ '44.117,01
7.1.12	94231	RUFO EM CHAPA DE AÇO GALVANIZADO NÚMERO 24, CORTE DE 25 CM, INCLUSO TRANSPORTE VERTICAL. AF 07/2019	SINAPI	M	238,76	R\$ 72,69	R\$ '17.355,46


12 de 262

VITORIANO PROJETOS E SERVIÇOS LTDA

CNPJ: 45.314.450/0001-97

RUA ANACLETO DE SOUSA MAIA, Nº 1131

BURITI, PACAJUS/CE - CEP: 62.870-000



7.1.13	94231	RUFO EM CHAPA DE AÇO GALVANIZADO NÚMERO 24, CORTE DE 25 CM, INCLUSO TRANSPORTE VERTICAL. AF 07/2019	SINAPI	M	287,26	R\$ 72,69	R\$ 20.880,83
7.2	QUADRA						R\$ 166.541,01
7.2.1	94213	TELHAMENTO COM TELHA DE AÇOALUMÍNIO E = 0,5 MM, COM ATÉ 2 ÁGUAS, INCLUSO IÇAMENTO. AF 07/2019	SINAPI	M2	724,81	R\$ 120,99	R\$ 87.694,76
7.2.2	C0993	CUMEIRA DE ALUMÍNIO E=0,8mm	SEINFRA	M	32,30	R\$ 71,08	R\$ 2.295,88
7.2.3	94213	TELHAMENTO COM TELHA DE AÇOALUMÍNIO E = 0,5 MM, COM ATÉ 2 ÁGUAS, INCLUSO IÇAMENTO. AF 07/2019	SINAPI	M2	632,70	R\$ 120,99	R\$ 76.550,37
8	IMPERMEABILIZAÇÃO						R\$ 103.983,58
8.1	98557	IMPERMEABILIZAÇÃO DE SUPERFÍCIE COM EMULSÃO ASFÁLTICA, 2 DEMÃOS AF 06/2018	SINAPI	M2	1.613,32	R\$ 48,85	R\$ 78.810,68
8.2	98557	IMPERMEABILIZAÇÃO DE SUPERFÍCIE COM EMULSÃO ASFÁLTICA, 2 DEMÃOS AF 06/2018	SINAPI	M2	192,74	R\$ 48,85	R\$ 9.415,35
8.3	98557	IMPERMEABILIZAÇÃO DE SUPERFÍCIE COM EMULSÃO ASFÁLTICA, 2 DEMÃOS AF 06/2018	SINAPI	M2	280,02	R\$ 48,85	R\$ 13.678,98
8.4	98557	IMPERMEABILIZAÇÃO DE SUPERFÍCIE COM EMULSÃO ASFÁLTICA, 2 DEMÃOS AF 06/2018	SINAPI	M2	42,55	R\$ 48,85	R\$ 2.078,57
9	REVESTIMENTO INTERNO E EXTERNO						R\$ 588.766,15
9.1	EDIFICAÇÃO						R\$ 517.307,13
9.1.1	87879	CHAPISCO APLICADO EM ALVENARIAS E ESTRUTURAS DE CONCRETO INTERNAS, COM COLHER DE PEDREIRO. ARGAMASSA TRAÇO 1:3 COM PREPARO EM BETONEIRA 400L. AF 06/2014	SINAPI	M2	3.748,63	R\$ 4,23	R\$ 15.856,70
9.1.2	87879	CHAPISCO APLICADO EM ALVENARIAS E ESTRUTURAS DE CONCRETO INTERNAS, COM COLHER DE PEDREIRO. ARGAMASSA TRAÇO 1:3 COM PREPARO EM BETONEIRA 400L. AF 06/2014	SINAPI	M2	2.778,01	R\$ 4,23	R\$ 11.750,98
9.1.3	87792	EMBOÇO OU MASSA ÚNICA EM ARGAMASSA TRAÇO 1:2:8, PREPARO MECÂNICO COM BETONEIRA 400 L, APLICADA MANUALMENTE EM PANOS CEGOS DE FACHADA (SEM PRESENÇA DE VÃOS), ESPESSURA DE 25 MM. AF 06/2014	SINAPI	M2	2.512,64	R\$ 41,11	R\$ 103.294,63
9.1.4	87792	EMBOÇO OU MASSA ÚNICA EM ARGAMASSA TRAÇO 1:2:8, PREPARO MECÂNICO COM BETONEIRA 400 L, APLICADA MANUALMENTE EM PANOS CEGOS DE FACHADA (SEM PRESENÇA DE VÃOS), ESPESSURA DE 25 MM. AF 06/2014	SINAPI	M2	729,51	R\$ 41,11	R\$ 29.990,16
9.1.5	87273	REVESTIMENTO CERÂMICO PARA PAREDES INTERNAS COM PLACAS TIPO ESMALTADA EXTRA DE DIMENSÕES 33X45 CM APLICADAS EM AMBIENTES DE ÁREA MAIOR QUE 5 M² NA ALTURA INTEIRA DAS PAREDES. AF 06/2014	SINAPI	M2	523,92	R\$ 74,46	R\$ 39.011,08
9.1.6	87265	REVESTIMENTO CERÂMICO PARA PAREDES INTERNAS COM PLACAS TIPO ESMALTADA EXTRA DE DIMENSÕES 20X20 CM APLICADAS EM AMBIENTES DE ÁREA MAIOR QUE 5 M² NA ALTURA INTEIRA DAS PAREDES. AF 06/2014	SINAPI	M2	141,12	R\$ 67,14	R\$ 9.474,80
9.1.7	87243	REVESTIMENTO CERÂMICO PARA PAREDES EXTERNAS EM PASTILHAS DE PORCELANA 5 X 5 CM (PLACAS DE 30 X 30 CM), ALINHADAS A PRUMO, APLICADO EM PANOS SEM VÃOS. AF 06/2014	SINAPI	M2	64,48	R\$ 232,15	R\$ 14.969,03
9.1.8	101738	RODAPÉ EM MADEIRA, ALTURA 7CM, FIXADO COM COLA. AF 09/2020	SINAPI	M	278,08	R\$ 36,31	R\$ 10.133,39
9.1.9	C4294	FORRO DE GESSO ACARTONADO ESTRUTURADO - FORNECIMENTO E MONTAGEM	SEINFRA	M2	514,05	R\$ 72,16	R\$ 37.093,85
9.1.10	C4479	FORRO ACÚSTICO EM PLACAS DE FIBRA MINERAL C/PERFIL "T" EM AÇO - FORNECIMENTO E MONTAGEM	SEINFRA	M2	1.282,51	R\$ 154,33	R\$ 197.929,77
9.1.11	CPU-9.1.10	Forro de tela ondulado em arame galvanizado - cor natural	Composições Próprias	m²	254,88	R\$ 187,55	R\$ 47.802,74
9.2	MURETA						R\$ 71.459,02
9.2.1	87879	CHAPISCO APLICADO EM ALVENARIAS E ESTRUTURAS DE CONCRETO INTERNAS, COM COLHER DE PEDREIRO. ARGAMASSA TRAÇO 1:3 COM PREPARO EM BETONEIRA 400L. AF 06/2014	SINAPI	M2	1.576,07	R\$ 4,23	R\$ 6.668,78
9.2.2	87792	EMBOÇO OU MASSA ÚNICA EM ARGAMASSA TRAÇO 1:2:8, PREPARO MECÂNICO COM BETONEIRA 400 L, APLICADA MANUALMENTE EM PANOS CEGOS DE FACHADA (SEM PRESENÇA DE VÃOS), ESPESSURA DE 25 MM. AF 06/2014	SINAPI	M2	1.576,07	R\$ 41,11	R\$ 64.792,24
10	SISTEMAS DE PISOS						R\$ 873.144,78
10.1	PAVIMENTAÇÃO INTERNA						R\$ 474.322,02
10.1.1	87830	CONTRAPISO EM ARGAMASSA TRAÇO 1:4 (CIMENTO E AREIA), PREPARO MECÂNICO COM BETONEIRA 400 L, APLICADO EM ÁREAS SECAS SOBRE LAJE, ADERIDO, ACABAMENTO NÃO REFORÇADO, ESPESSURA 3CM. AF 07/2021	SINAPI	M2	2.740,76	R\$ 40,13	R\$ 109.886,70
10.1.2	87620	CONTRAPISO EM ARGAMASSA TRAÇO 1:4 (CIMENTO E AREIA), PREPARO MECÂNICO COM BETONEIRA 400 L, APLICADO EM ÁREAS SECAS SOBRE LAJE, ADERIDO,	SINAPI	M2	345,56	R\$ 31,51	R\$ 10.888,60

13 de 262


VITORIANO PROJETOS E SERVIÇOS LTDA
 CNPJ: 45.314.450/0001-97 / FONE: (85) 998109983
 E-MAIL: VITORIANOARQEENG@GMAIL.COM

VITORIANO PROJETOS E SERVIÇOS LTDA

CNPJ: 45.314.450/0001-97

RUA ANACLETO DE SOUSA MAIA, Nº 1131

BURITI, PACAJUS/CE - CEP: 62.870-000



		ACABAMENTO NÃO REFORÇADO, ESPESSURA 2CM. AF 07/2021							
10.1.3	00004786	PISO EM GRANILITE, MARMORITE OU GRANITINA, AGREGADO COR PRETO, CINZA, PALHA OU BRANCO, E= *8* MM (INCLUSO EXECUÇÃO)	SINAPI	M2	2.740,76	R\$ 111,34	'R\$ '305.156,22		
10.1.4	87251	REVESTIMENTO CERÂMICO PARA PISO COM PLACAS TIPO ESMALTADA EXTRA DE DIMENSÕES 45X45 CM APLICADA EM AMBIENTES DE ÁREA MAIOR QUE 10 M2. AF 06/2014	SINAPI	M2	345,56	R\$ 55,29	'R\$ '19.106,01		
10.1.5	88649	RODAPÉ CERÂMICO DE 7CM DE ALTURA COM PLACAS TIPO ESMALTADA EXTRA DE DIMENSÕES 45X45CM. AF 06/2014	SINAPI	M	53,28	R\$ 9,07	'R\$ '483,25		
10.1.6	101741	RODAPÉ EM MARMORITE, ALTURA 10CM. AF 09/2020	SINAPI	M	705,52	R\$ 23,93	'R\$ '16.883,09		
10.1.7	98689	SOLEIRA EM GRANITO, LARGURA 15 CM, ESPESSURA 2,0 CM. AF 09/2020	SINAPI	M	10,87	R\$ 127,75	'R\$ '1.388,64		
10.1.8	98689	SOLEIRA EM GRANITO, LARGURA 15 CM, ESPESSURA 2,0 CM. AF 09/2020	SINAPI	M	81,64	R\$ 127,75	'R\$ '10.429,51		
10.2	PAVIMENTAÇÃO EXTERNA							R\$ 398.822,76	
10.2.1	94991	EXECUÇÃO DE PASSEIO (CALÇADA) OU PISO DE CONCRETO COM CONCRETO MOLDADO IN LOCO, USINADO, ACABAMENTO CONVENCIONAL, NÃO ARMADO. AF 07/2016	SINAPI	M3	72,00	R\$ 808,11	'R\$ '58.183,92		
10.2.2	87700	CONTRAPISO EM ARGAMASSA TRAÇO 1:4 (CIMENTO E AREIA), PREPARO MECÂNICO COM BETONEIRA 400 L, APLICADO EM ÁREAS SECAS SOBRE LAJE, NÃO ADERIDO, ACABAMENTO NÃO REFORÇADO, ESPESSURA 6CM. AF 07/2021	SINAPI	M2	280,02	R\$ 51,91	'R\$ '14.535,84		
10.2.3	87620	CONTRAPISO EM ARGAMASSA TRAÇO 1:4 (CIMENTO E AREIA), PREPARO MECÂNICO COM BETONEIRA 400 L, APLICADO EM ÁREAS SECAS SOBRE LAJE, ADERIDO, ACABAMENTO NÃO REFORÇADO, ESPESSURA 2CM. AF 07/2021	SINAPI	M2	280,02	R\$ 31,51	'R\$ '8.823,43		
10.2.4	98680	PISO CIMENTADO, TRAÇO 1:3 (CIMENTO E AREIA), ACABAMENTO LISO, ESPESSURA 3,0 CM, PREPARO MECÂNICO DA ARGAMASSA. AF 09/2020	SINAPI	M2	157,84	R\$ 46,47	'R\$ '7.334,82		
10.2.5	102494	PINTURA DE PISO COM TINTA EPOXI, APLICAÇÃO MANUAL, 2 DEMÃOS, INCLUSO PRIMER EPOXI. AF 05/2021	SINAPI	M2	416,00	R\$ 65,36	'R\$ '27.189,76		
10.2.6	92396	EXECUÇÃO DE PASSEIO EM PISO INTERTRAVADO, COM BLOCO RETANGULAR COR NATURAL DE 20 X 10 CM, ESPESSURA 6 CM. AF 12/2015	SINAPI	M2	109,25	R\$ 75,48	'R\$ '8.246,19		
10.2.7	92391	EXECUÇÃO DE PAVIMENTO EM PISO INTERTRAVADO, COM BLOCO PISOGAMA DE 35 X 25 CM, ESPESSURA 6 CM. AF 12/2015	SINAPI	M2	150,79	R\$ 60,43	'R\$ '9.112,24		
10.2.8	101094	PISO PODOTÁTIL, DIRECIONAL OU ALERTA, ASSENTADO SOBRE ARGAMASSA. AF 05/2020	SINAPI	M	531,00	R\$ 206,76	'R\$ '109.789,56		
10.2.9	101094	PISO PODOTÁTIL, DIRECIONAL OU ALERTA, ASSENTADO SOBRE ARGAMASSA. AF 05/2020	SINAPI	M	137,00	R\$ 206,76	'R\$ '28.326,12		
10.2.10	101094	PISO PODOTÁTIL, DIRECIONAL OU ALERTA, ASSENTADO SOBRE ARGAMASSA. AF 05/2020	SINAPI	M	444,00	R\$ 206,76	'R\$ '91.801,44		
10.2.11	C3141	COLCHÃO DRENANTE DE AREIA (S/TRANSP)	SEINFRA	M3	13,08	R\$ 16,64	'R\$ '217,65		
10.2.12	98504	PLANTIO DE GRAMA EM PLACAS. AF 05/2018	SINAPI	M2	1.717,06	R\$ 16,94	'R\$ '29.087,00		
10.2.13	94263	GUIA (MEIO-FIO) CONCRETO, MOLDADA IN LOCO EM TRECHO RETO COM EXTRUSORA, 13 CM BASE X 22 CM ALTURA. AF 06/2016	SINAPI	M	170,48	R\$ 36,22	'R\$ '6.174,79		
11	PINTURAS E ACABAMENTOS							R\$ 157.516,28	
11.1	EDIFICAÇÃO							R\$ 137.374,11	
11.1.1	88494	APLICAÇÃO E LIXAMENTO DE MASSA LÁTEX EM TETO, UMA DEMÃO. AF 06/2014	SINAPI	M2	514,05	R\$ 21,09	'R\$ '10.841,31		
11.1.2	88497	APLICAÇÃO E LIXAMENTO DE MASSA LÁTEX EM PAREDES, DUAS DEMÃOS. AF 06/2014	SINAPI	M2	1.427,77	R\$ 15,61	'R\$ '22.287,49		
11.1.3	96132	APLICAÇÃO MANUAL DE MASSA ACRÍLICA EM PANOS DE FACHADA SEM PRESENÇA DE VÃOS, DE EDIFÍCIOS DE MÚLTIPLOS PAVIMENTOS, DUAS DEMÃOS. AF 05/2017	SINAPI	M2	103,22	R\$ 18,96	'R\$ '1.957,05		
11.1.4	102491	PINTURA DE PISO COM TINTA ACRÍLICA, APLICAÇÃO MANUAL, 2 DEMÃOS, INCLUSO FUNDO PREPARADOR. AF 05/2021	SINAPI	M2	1.679,29	R\$ 18,07	'R\$ '30.344,77		
11.1.5	102491	PINTURA DE PISO COM TINTA ACRÍLICA, APLICAÇÃO MANUAL, 2 DEMÃOS, INCLUSO FUNDO PREPARADOR. AF 05/2021	SINAPI	M2	318,23	R\$ 18,07	'R\$ '5.750,42		
11.1.6	88488	APLICAÇÃO MANUAL DE PINTURA COM TINTA LÁTEX ACRÍLICA EM TETO, DUAS DEMÃOS. AF 06/2014	SINAPI	M2	514,05	R\$ 16,09	'R\$ '8.271,06		
11.1.7	88489	APLICAÇÃO MANUAL DE PINTURA COM TINTA LÁTEX ACRÍLICA EM PAREDES, DUAS DEMÃOS. AF 06/2014	SINAPI	M2	281,45	R\$ 14,05	'R\$ '3.954,37		
11.1.8	88489	APLICAÇÃO MANUAL DE PINTURA COM TINTA LÁTEX ACRÍLICA EM PAREDES, DUAS DEMÃOS. AF 06/2014	SINAPI	M2	24,37	R\$ 14,05	'R\$ '342,40		
11.1.9	88489	APLICAÇÃO MANUAL DE PINTURA COM TINTA LÁTEX ACRÍLICA EM PAREDES, DUAS DEMÃOS. AF 06/2014	SINAPI	M2	138,78	R\$ 14,05	'R\$ '1.949,86		
11.1.10	102219	PINTURA TINTA DE ACABAMENTO (PIGMENTADA) ESMALTE SINTÉTICO ACETINADO EM MADEIRA, 2 DEMÃOS. AF 01/2021	SINAPI	M2	209,79	R\$ 16,84	'R\$ '3.532,86		
11.1.11	102219	PINTURA TINTA DE ACABAMENTO (PIGMENTADA) ESMALTE SINTÉTICO ACETINADO EM MADEIRA, 2 DEMÃOS. AF 01/2021	SINAPI	M2	41,86	R\$ 16,84	'R\$ '704,92		

14 de 262


VITORIANO PROJETOS E SERVIÇOS LTDA
 CNPJ: 45.314.450/0001-97 / FONE: (85) 998109983
 E-MAIL: VITORIANOARQENG@GMAIL.COM

VITORIANO PROJETOS E SERVIÇOS LTDA

CNPJ: 45.314.450/0001-97

RUA ANACLETO DE SOUSA MAIA, Nº 1131

BURITI, PACAJUS/CE - CEP: 62.870-000



11.1.12	88489	APLICAÇÃO MANUAL DE PINTURA CDM TINTA LÁTEX ACRÍLICA EM PAREDES, DUAS DEMÃOS. AF 06/2014	SINAPI	M2	388,75	R\$ 14,05	R\$ '5.461,94
11.1.13	95305	TEXTURA ACRÍLICA, APLICAÇÃO MANUAL EM PAREDE, UMA DEMÃO. AF 09/2016	SINAPI	M2	645,14	R\$ 12,78	R\$ '8.244,89
11.1.14	95305	TEXTURA ACRÍLICA, APLICAÇÃO MANUAL EM PAREDE, UMA DEMÃO. AF 09/2016	SINAPI	M2	2.030,96	R\$ 12,78	R\$ '25.955,67
11.1.15	95305	TEXTURA ACRÍLICA, APLICAÇÃO MANUAL EM PAREDE, UMA DEMÃO. AF 09/2016	SINAPI	M2	608,38	R\$ 12,78	R\$ '7.775,10
11.2	MURETA						R\$ 20.142,17
11.2.1	95305	TEXTURA ACRÍLICA, APLICAÇÃO MANUAL EM PAREDE, UMA DEMÃO. AF 09/2016	SINAPI	M2	1.478,80	R\$ 12,78	R\$ '18.899,06
11.2.2	95305	TEXTURA ACRÍLICA, APLICAÇÃO MANUAL EM PAREDE, UMA DEMÃO. AF 09/2016	SINAPI	M2	97,27	R\$ 12,78	R\$ '1.243,11
12	INSTALAÇÃO HIDRÁULICA						R\$ 282.544,11
12.1	TUBULAÇÕES E CONEXÕES DE PVC RÍGIDO						R\$ 37.423,80
12.1.1	89446	TUBO, PVC, SOLDÁVEL, DN 25MM, INSTALADO EM PRUMADA DE ÁGUA - FORNECIMENTO E INSTALAÇÃO. AF 12/2014	SINAPI	M	222,10	R\$ 7,29	R\$ '1.619,11
12.1.2	89447	TUBO, PVC, SOLDÁVEL, DN 32MM, INSTALADO EM PRUMADA DE ÁGUA - FORNECIMENTO E INSTALAÇÃO. AF 12/2014	SINAPI	M	265,50	R\$ 15,63	R\$ '4.149,77
12.1.3	89449	TUBO, PVC, SOLDÁVEL, DN 50MM, INSTALADO EM PRUMADA DE ÁGUA - FORNECIMENTO E INSTALAÇÃO. AF 12/2014	SINAPI	M	165,10	R\$ 25,87	R\$ '4.271,14
12.1.4	89450	TUBO, PVC, SOLDÁVEL, DN 60MM, INSTALADO EM PRUMADA DE ÁGUA - FORNECIMENTO E INSTALAÇÃO. AF 12/2014	SINAPI	M	140,80	R\$ 42,95	R\$ '6.047,36
12.1.5	89451	TUBO, PVC, SOLDÁVEL, DN 75MM, INSTALADO EM PRUMADA DE ÁGUA - FORNECIMENTO E INSTALAÇÃO. AF 12/2014	SINAPI	M	64,90	R\$ 71,26	R\$ '4.624,77
12.1.6	89538	ADAPTADOR CURTO COM BOLSA E ROSCA PARA REGISTRO, PVC, SOLDÁVEL, DN 25MM X 3/4", INSTALADO EM PRUMADA DE ÁGUA - FORNECIMENTO E INSTALAÇÃO. AF 12/2014	SINAPI	UN	58,00	R\$ 4,41	R\$ '255,78
12.1.7	89553	ADAPTADOR CURTO COM BOLSA E ROSCA PARA REGISTRO, PVC, SOLDÁVEL, DN 32MM X 1", INSTALADO EM PRUMADA DE ÁGUA - FORNECIMENTO E INSTALAÇÃO. AF 12/2014	SINAPI	UN	20,00	R\$ 6,76	R\$ '135,20
12.1.8	89596	ADAPTADOR CURTO COM BOLSA E ROSCA PARA REGISTRO, PVC, SOLDÁVEL, DN 50MM X 1.1/2", INSTALADO EM PRUMADA DE ÁGUA - FORNECIMENTO E INSTALAÇÃO. AF 12/2014	SINAPI	UN	48,00	R\$ 13,59	R\$ '652,32
12.1.9	89595	ADAPTADOR CURTO COM BOLSA E ROSCA PARA REGISTRO, PVC, SOLDÁVEL, DN 50MM X 1.1/4", INSTALADO EM PRUMADA DE ÁGUA - FORNECIMENTO E INSTALAÇÃO. AF 12/2014	SINAPI	UN	22,00	R\$ 19,75	R\$ '434,50
12.1.10	89610	ADAPTADOR CURTO COM BOLSA E ROSCA PARA REGISTRO, PVC, SOLDÁVEL, DN 60MM X 2", INSTALADO EM PRUMADA DE ÁGUA - FORNECIMENTO E INSTALAÇÃO. AF 12/2014	SINAPI	UN	18,00	R\$ 27,80	R\$ '500,40
12.1.11	89613	ADAPTADOR CURTO COM BOLSA E ROSCA PARA REGISTRO, PVC, SOLDÁVEL, DN 75MM X 2.1/2", INSTALADO EM PRUMADA DE ÁGUA - FORNECIMENTO E INSTALAÇÃO. AF 12/2014	SINAPI	UN	2,00	R\$ 40,46	R\$ '80,92
12.1.12	89546	BUCHA DE REDUÇÃO LONGA, PVC, SÉRIE R, ÁGUA PLUVIAL, DN 50 X 40 MM, JUNTA ELÁSTICA, FORNECIDO E INSTALADO EM RAMAL DE ENCAMINHAMENTO. AF 12/2014	SINAPI	UN	2,00	R\$ 15,59	R\$ '31,18
12.1.13	89546	BUCHA DE REDUÇÃO LONGA, PVC, SÉRIE R, ÁGUA PLUVIAL, DN 50 X 40 MM, JUNTA ELÁSTICA, FORNECIDO E INSTALADO EM RAMAL DE ENCAMINHAMENTO. AF 12/2014	SINAPI	UN	13,00	R\$ 15,59	R\$ '202,67
12.1.14	89546	BUCHA DE REDUÇÃO LONGA, PVC, SÉRIE R, ÁGUA PLUVIAL, DN 50 X 40 MM, JUNTA ELÁSTICA, FORNECIDO E INSTALADO EM RAMAL DE ENCAMINHAMENTO. AF 12/2014	SINAPI	UN	6,00	R\$ 15,59	R\$ '93,54
12.1.15	89546	BUCHA DE REDUÇÃO LONGA, PVC, SÉRIE R, ÁGUA PLUVIAL, DN 50 X 40 MM, JUNTA ELÁSTICA, FORNECIDO E INSTALADO EM RAMAL DE ENCAMINHAMENTO. AF 12/2014	SINAPI	UN	14,00	R\$ 15,59	R\$ '218,26
12.1.16	89546	BUCHA DE REDUÇÃO LONGA, PVC, SÉRIE R, ÁGUA PLUVIAL, DN 50 X 40 MM, JUNTA ELÁSTICA, FORNECIDO E INSTALADO EM RAMAL DE ENCAMINHAMENTO. AF 12/2014	SINAPI	UN	1,00	R\$ 15,59	R\$ '15,59
12.1.17	89546	BUCHA DE REDUÇÃO LONGA, PVC, SÉRIE R, ÁGUA PLUVIAL, DN 50 X 40 MM, JUNTA ELÁSTICA, FORNECIDO E INSTALADO EM RAMAL DE ENCAMINHAMENTO. AF 12/2014	SINAPI	UN	12,00	R\$ 15,59	R\$ '187,08
12.1.18	89546	BUCHA DE REDUÇÃO LONGA, PVC, SÉRIE R, ÁGUA PLUVIAL, DN 50 X 40 MM, JUNTA ELÁSTICA, FORNECIDO E INSTALADO EM RAMAL DE ENCAMINHAMENTO. AF 12/2014	SINAPI	UN	5,00	R\$ 15,59	R\$ '77,95
12.1.19	89380	LUVA DE REDUÇÃO, PVC, SOLDÁVEL, DN 32MM X 25MM, INSTALADO EM RAMAL OU SUB-RAMAL DE ÁGUA - FORNECIMENTO E INSTALAÇÃO. AF 12/2014	SINAPI	UN	12,00	R\$ 11,99	R\$ '143,88

VITORIANO PROJETOS E SERVIÇOS LTDA
 CNPJ: 45.314.450/0001-97 / FONE: (85) 998109983
 E-MAIL: VITORIANOARQEENG@GMAIL.COM


15 de 262

VITORIANO PROJETOS E SERVIÇOS LTDA

CNPJ: 45.314.450/0001-97

RUA ANACLETO DE SOUSA MAIA, Nº 1131

BURITI, PACAJUS/CE - CEP: 62.870-000



12.1.20	89541	LUVA, PVC, SOLDÁVEL, DN 32MM, INSTALADO EM PRUMADA DE ÁGUA - FORNECIMENTO E INSTALAÇÃO. AF 12/2014	SINAPI	UN	6,00	R\$ 6,94	'R\$ '41,64
12.1.21	89597	LUVA, PVC, SOLDÁVEL, DN 60MM, INSTALADO EM PRUMADA DE ÁGUA - FORNECIMENTO E INSTALAÇÃO. AF 12/2014	SINAPI	UN	5,00	R\$ 27,77	'R\$ '138,85
12.1.22	89362	JOELHO 90 GRAUS, PVC, SOLDÁVEL, DN 25MM, INSTALADO EM RAMAL OU SUB-RAMAL DE ÁGUA - FORNECIMENTO E INSTALAÇÃO. AF 12/2014	SINAPI	UN	134,00	R\$ 9,44	'R\$ '1.264,96
12.1.23	89367	JOELHO 90 GRAUS, PVC, SOLDÁVEL, DN 32MM, INSTALADO EM RAMAL OU SUB-RAMAL DE ÁGUA - FORNECIMENTO E INSTALAÇÃO. AF 12/2014	SINAPI	UN	129,00	R\$ 13,62	'R\$ '1.756,98
12.1.24	89501	JOELHO 90 GRAUS, PVC, SOLDÁVEL, DN 50MM, INSTALADO EM PRUMADA DE ÁGUA - FORNECIMENTO E INSTALAÇÃO. AF 12/2014	SINAPI	UN	80,00	R\$ 17,29	'R\$ '1.383,20
12.1.25	89505	JOELHO 90 GRAUS, PVC, SOLDÁVEL, DN 60MM, INSTALADO EM PRUMADA DE ÁGUA - FORNECIMENTO E INSTALAÇÃO. AF 12/2014	SINAPI	UN	29,00	R\$ 50,36	'R\$ '1.460,44
12.1.26	89521	JOELHO 90 GRAUS, PVC, SOLDÁVEL, DN 85MM, INSTALADO EM PRUMADA DE ÁGUA - FORNECIMENTO E INSTALAÇÃO. AF 12/2014	SINAPI	UN	9,00	R\$ 195,77	'R\$ '1.761,93
12.1.27	89366	JOELHO 90 GRAUS COM BUCHA DE LATÃO, PVC, SOLDÁVEL, DN 25MM, X 3/4" INSTALADO EM RAMAL OU SUB-RAMAL DE ÁGUA - FORNECIMENTO E INSTALAÇÃO. AF 12/2014	SINAPI	UN	25,00	R\$ 20,28	'R\$ '507,00
12.1.28	90373	JOELHO 90 GRAUS COM BUCHA DE LATÃO, PVC, SOLDÁVEL, DN 25MM, X 1/2" INSTALADO EM RAMAL OU SUB-RAMAL DE ÁGUA - FORNECIMENTO E INSTALAÇÃO. AF 12/2014	SINAPI	UN	63,00	R\$ 18,40	'R\$ '1.159,20
12.1.29	89440	TE, PVC, SOLDÁVEL, DN 25MM, INSTALADO EM RAMAL DE DISTRIBUIÇÃO DE ÁGUA - FORNECIMENTO E INSTALAÇÃO. AF 12/2014	SINAPI	UN	37,00	R\$ 9,44	'R\$ '349,28
12.1.30	89443	TE, PVC, SOLDÁVEL, DN 32MM, INSTALADO EM RAMAL DE DISTRIBUIÇÃO DE ÁGUA - FORNECIMENTO E INSTALAÇÃO. AF 12/2014	SINAPI	UN	8,00	R\$ 15,91	'R\$ '127,28
12.1.31	89625	TE, PVC, SOLDÁVEL, DN 50MM, INSTALADO EM PRUMADA DE ÁGUA - FORNECIMENTO E INSTALAÇÃO. AF 12/2014	SINAPI	UN	27,00	R\$ 27,83	'R\$ '751,41
12.1.32	89628	TE, PVC, SOLDÁVEL, DN 60MM, INSTALADO EM PRUMADA DE ÁGUA - FORNECIMENTO E INSTALAÇÃO. AF 12/2014	SINAPI	UN	28,00	R\$ 63,80	'R\$ '1.786,40
12.1.33	89629	TE, PVC, SOLDÁVEL, DN 75MM, INSTALADO EM PRUMADA DE ÁGUA - FORNECIMENTO E INSTALAÇÃO. AF 12/2014	SINAPI	UN	3,00	R\$ 119,82	'R\$ '359,46
12.1.34	89622	TE DE REDUÇÃO, PVC, SOLDÁVEL, DN 32MM X 25MM, INSTALADO EM PRUMADA DE ÁGUA - FORNECIMENTO E INSTALAÇÃO. AF 12/2014	SINAPI	UN	5,00	R\$ 17,04	'R\$ '85,20
12.1.35	89627	TE DE REDUÇÃO, PVC, SOLDÁVEL, DN 50MM X 25MM, INSTALADO EM PRUMADA DE ÁGUA - FORNECIMENTO E INSTALAÇÃO. AF 12/2014	SINAPI	UN	5,00	R\$ 25,89	'R\$ '129,45
12.1.36	89626	TE DE REDUÇÃO, PVC, SOLDÁVEL, DN 50MM X 40MM, INSTALADO EM PRUMADA DE ÁGUA - FORNECIMENTO E INSTALAÇÃO. AF 12/2014	SINAPI	UN	1,00	R\$ 40,76	'R\$ '40,76
12.1.37	89630	TE DE REDUÇÃO, PVC, SOLDÁVEL, DN 75MM X 50MM, INSTALADO EM PRUMADA DE ÁGUA - FORNECIMENTO E INSTALAÇÃO. AF 12/2014	SINAPI	UN	2,00	R\$ 102,22	'R\$ '204,44
12.1.38	89441	TE COM BUCHA DE LATÃO NA BOLSA CENTRAL, PVC, SOLDÁVEL, DN 25MM X 1/2", INSTALADO EM RAMAL DE DISTRIBUIÇÃO DE ÁGUA - FORNECIMENTO E INSTALAÇÃO. AF 12/2014	SINAPI	UN	13,00	R\$ 22,00	'R\$ '288,00
12.1.39	90374	TE COM BUCHA DE LATÃO NA BOLSA CENTRAL, PVC, SOLDÁVEL, DN 25MM X 3/4", INSTALADO EM RAMAL OU SUB-RAMAL DE ÁGUA - FORNECIMENTO E INSTALAÇÃO. AF 03/2015	SINAPI	UN	3,00	R\$ 29,50	'R\$ '88,50
12.2	TUBULAÇÕES E CONEXÕES- METAIS						R\$ 9.648,23
12.2.1	94495	REGISTRO DE GAVETA BRUTO, LATÃO, ROSCÁVEL, 1" - FORNECIMENTO E INSTALAÇÃO. AF 08/2021	SINAPI	UN	10,00	R\$ 59,01	'R\$ '590,10
12.2.2	94499	REGISTRO DE GAVETA BRUTO, LATÃO, ROSCÁVEL, 2 1/2" - FORNECIMENTO E INSTALAÇÃO. AF 08/2021	SINAPI	UN	1,00	R\$ 279,18	'R\$ '279,18
12.2.3	94498	REGISTRO DE GAVETA BRUTO, LATÃO, ROSCÁVEL, 2" - FORNECIMENTO E INSTALAÇÃO. AF 08/2021	SINAPI	UN	9,00	R\$ 140,50	'R\$ '1.264,50
12.2.4	94794	REGISTRO DE GAVETA BRUTO, LATÃO, ROSCÁVEL, 1 1/2", COM ACABAMENTO E CANOPLA CROMADOS - FORNECIMENTO E INSTALAÇÃO. AF 08/2021	SINAPI	UN	21,00	R\$ 160,39	'R\$ '3.368,19
12.2.5	89987	REGISTRO DE GAVETA BRUTO, LATÃO, ROSCÁVEL, 3/4", COM ACABAMENTO E CANOPLA CROMADOS - FORNECIMENTO E INSTALAÇÃO. AF 08/2021	SINAPI	UN	28,00	R\$ 90,60	'R\$ '2.536,80
12.2.6	89985	REGISTRO DE PRESSÃO BRUTO, LATÃO, ROSCÁVEL, 3/4", COM ACABAMENTO E CANOPLA CROMADOS - FORNECIMENTO E INSTALAÇÃO. AF 08/2021	SINAPI	UN	12,00	R\$ 86,06	'R\$ '1.032,72
12.2.7	99631	VÁLVULA DE RETENÇÃO VERTICAL, DE BRONZE, ROSCÁVEL, 1 1/2" - FORNECIMENTO E INSTALAÇÃO. AF 08/2021	SINAPI	UN	2,00	R\$ 151,62	'R\$ '303,24
12.2.8	99622	VÁLVULA DE RETENÇÃO HORIZONTAL, DE BRONZE, ROSCÁVEL, 1 1/2" - FORNECIMENTO E INSTALAÇÃO. AF 08/2021	SINAPI	UN	1,00	R\$ 273,50	'R\$ '273,50
12.3	DIVERSOS						R\$ 80.559,38

16 de 262

VITORIANO PROJETOS E SERVIÇOS LTDA
 CNPJ: 45.314.450/0001-97 / FONE: (85) 998109983
 E-MAIL: VITORIANOARQENG@GMAIL.COM

VITORIANO PROJETOS E SERVIÇOS LTDA

CNPJ: 45.314.450/0001-97

RUA ANACLETO DE SOUSA MAIA, Nº 1131

BURITI, PACAJUS/CE - CEP: 62.870-000



12.3.1	CPU-12.3.1	Pressurizador ROWA (grupo de pressão) - GPR VXM 9 3 T ou equivalente técnico	Composições Próprias	UN	1,00	R\$ 74.578,93	R\$ 74.578,93
12.3.2	102116	BOMBA CENTRÍFUGA, TRIFÁSICA, 1,5 CV OU 1,48 HP, HM 10 A 24 M, Q 8,1 A 21,9 M3/H - FORNECIMENTO E INSTALAÇÃO. AF 12/2020	SINAPI	UN	2,00	R\$ 2.318,28	R\$ 4.636,56
12.3.3	CPU-12.3.3	TANQUE POLIETILENO-200L	Composições Próprias	UN	1,00	R\$ 1.343,89	R\$ 1.343,89
12.4	SISTEMAS DE REUSO DE ÁGUA						R\$ 18.666,88
12.4.1	CPU-12.4.1	Cisternas Modulares Tecnotri ou equivalente técnico - 600L	Composições Próprias	UN	6,00	R\$ 2.842,07	R\$ 17.052,42
12.4.2	CPU-12.4.2	Smart filtro Tecnotri ou equivalente técnico	Composições Próprias	UN	2,00	R\$ 699,23	R\$ 1.398,46
12.4.3	92692	NIPLE, EM FERRO GALVANIZADO, CONEXÃO ROSQUEADA, DN 15 (1/2"), INSTALADO EM RAMAIS E SUB-RAMAIS DE GÁS - FORNECIMENTO E INSTALAÇÃO. AF 10/2020	SINAPI	UN	10,00	R\$ 16,46	R\$ 164,60
12.4.4	86884	ENGATE FLEXÍVEL EM PLÁSTICO BRANCO, 1/2" X 30CM - FORNECIMENTO E INSTALAÇÃO. AF 01/2020	SINAPI	UN	5,00	R\$ 10,28	R\$ 51,40
12.5	CAIXA D'ÁGUA -40.000L						R\$ 136.245,82
12.5.1	CPU-12.5.1	Reservatório de chapa de aço carbono e solda interna e externa, com boca de inspeção e sistema de ancoragem, conforme projeto	Composições Próprias	UN	1,00	R\$ 136.245,82	R\$ 136.245,82
13	DRENAGEM DE ÁGUAS PLUVIAIS						R\$ 178.034,90
13.1	TUBULAÇÕES E CONEXÕES DE PVC						R\$ 164.159,10
13.1.1	89578	TUBO PVC, SÉRIE R, ÁGUA PLUVIAL, DN 100 MM, FORNECIDO E INSTALADO EM CONDUTORES VERTICAIS DE ÁGUAS PLUVIAIS. AF 12/2014	SINAPI	M	604,40	R\$ 57,84	R\$ 34.956,50
13.1.2	89580	TUBO PVC, SÉRIE R, ÁGUA PLUVIAL, DN 150 MM, FORNECIDO E INSTALADO EM CONDUTORES VERTICAIS DE ÁGUAS PLUVIAIS. AF 12/2014	SINAPI	M	235,90	R\$ 114,75	R\$ 27.069,53
13.1.3	89580	TUBO PVC, SÉRIE R, ÁGUA PLUVIAL, DN 150 MM, FORNECIDO E INSTALADO EM CONDUTORES VERTICAIS DE ÁGUAS PLUVIAIS. AF 12/2014	SINAPI	M	83,50	R\$ 114,75	R\$ 9.581,63
13.1.4	90702	TUBO DE PVC CORRUGADO DE DUPLA PAREDE PARA REDE COLETORA DE ESGOTO, DN 200 MM, JUNTA ELÁSTICA - FORNECIMENTO E ASSENTAMENTO. AF 01/2021	SINAPI	M	79,60	R\$ 164,80	R\$ 13.118,08
13.1.5	90704	TUBO DE PVC CORRUGADO DE DUPLA PAREDE PARA REDE COLETORA DE ESGOTO, DN 300 MM, JUNTA ELÁSTICA - FORNECIMENTO E ASSENTAMENTO. AF 01/2021	SINAPI	M	51,50	R\$ 389,29	R\$ 20.048,44
13.1.6	90708	TUBO DE PVC CORRUGADO DE DUPLA PAREDE PARA REDE COLETORA DE ESGOTO, DN 400 MM, JUNTA ELÁSTICA - FORNECIMENTO E ASSENTAMENTO. AF 01/2021	SINAPI	M	20,50	R\$ 622,87	R\$ 12.768,84
13.1.7	89585	JOELHO 45 GRAUS, PVC, SÉRIE R, ÁGUA PLUVIAL, DN 100 MM, JUNTA ELÁSTICA, FORNECIDO E INSTALADO EM CONDUTORES VERTICAIS DE ÁGUAS PLUVIAIS. AF 12/2014	SINAPI	UN	26,00	R\$ 42,72	R\$ 1.110,72
13.1.8	89591	JOELHO 45 GRAUS, PVC, SÉRIE R, ÁGUA PLUVIAL, DN 150 MM, JUNTA ELÁSTICA, FORNECIDO E INSTALADO EM CONDUTORES VERTICAIS DE ÁGUAS PLUVIAIS. AF 12/2014	SINAPI	UN	8,00	R\$ 140,68	R\$ 1.125,44
13.1.9	89584	JOELHO 90 GRAUS, PVC, SÉRIE R, ÁGUA PLUVIAL, DN 100 MM, JUNTA ELÁSTICA, FORNECIDO E INSTALADO EM CONDUTORES VERTICAIS DE ÁGUAS PLUVIAIS. AF 12/2014	SINAPI	UN	179,00	R\$ 53,80	R\$ 9.630,20
13.1.10	89590	JOELHO 90 GRAUS, PVC, SÉRIE R, ÁGUA PLUVIAL, DN 150 MM, JUNTA ELÁSTICA, FORNECIDO E INSTALADO EM CONDUTORES VERTICAIS DE ÁGUAS PLUVIAIS. AF 12/2014	SINAPI	UN	48,00	R\$ 172,53	R\$ 8.281,44
13.1.11	89567	JUNÇÃO SIMPLES, PVC, SÉRIE R, ÁGUA PLUVIAL, DN 100 X 100 MM, JUNTA ELÁSTICA, FORNECIDO E INSTALADO EM RAMAL DE ENCAMINHAMENTO. AF 12/2014	SINAPI	UN	57,00	R\$ 101,94	R\$ 5.810,58
13.1.12	89699	JUNÇÃO SIMPLES, PVC, SÉRIE R, ÁGUA PLUVIAL, DN 150 X 100 MM, JUNTA ELÁSTICA, FORNECIDO E INSTALADO EM CONDUTORES VERTICAIS DE ÁGUAS PLUVIAIS. AF 12/2014	SINAPI	UN	2,00	R\$ 253,87	R\$ 507,74
13.1.13	89698	JUNÇÃO SIMPLES, PVC, SÉRIE R, ÁGUA PLUVIAL, DN 150 X 150 MM, JUNTA ELÁSTICA, FORNECIDO E INSTALADO EM CONDUTORES VERTICAIS DE ÁGUAS PLUVIAIS. AF 12/2014	SINAPI	UN	1,00	R\$ 296,45	R\$ 296,45
13.1.14	89668	LUVA SIMPLES, PVC, SÉRIE R, ÁGUA PLUVIAL, DN 100 MM, JUNTA ELÁSTICA, FORNECIDO E INSTALADO EM CONDUTORES VERTICAIS DE ÁGUAS PLUVIAIS. AF 12/2014	SINAPI	UN	3,00	R\$ 29,51	R\$ 88,53
13.1.15	89693	TÊ, PVC, SÉRIE R, ÁGUA PLUVIAL, DN 100 X 100 MM, JUNTA ELÁSTICA, FORNECIDO E INSTALADO EM CONDUTORES VERTICAIS DE ÁGUAS PLUVIAIS. AF 12/2014	SINAPI	UN	2,00	R\$ 90,70	R\$ 181,40
13.1.16	89681	REDUÇÃO EXCÊNTRICA, PVC, SÉRIE R, ÁGUA PLUVIAL, DN 150 X 100 MM, JUNTA ELÁSTICA, FORNECIDO E INSTALADO EM CONDUTORES VERTICAIS DE ÁGUAS PLUVIAIS. AF 12/2014	SINAPI	UN	19,00	R\$ 96,50	R\$ 1.833,50

17 de 262


VITORIANO PROJETOS E SERVIÇOS LTDA
 CNPJ: 45.314.450/0001-97 / FONE: (85) 998109983
 E-MAIL: VITORIANOARQENG@GMAIL.COM

VITORIANO PROJETOS E SERVIÇOS LTDA

CNPJ: 45.314.450/0001-97

RUA ANACLETO DE SOUSA MAIA, Nº 1131

BURITI, PACAJUS/CE - CEP: 62.870-000



13.1.17	CPU-13.1.17	Adaptador para bocal de cañha retangular - 100 mm	Composições Próprias	UN	76,00	R\$ 216,44	'R\$ '16.449,44
13.1.18	CPU-13.1.18	Adaptador para bocal de cañha retangular - 150 mm	Composições Próprias	UN	6,00	R\$ 216,44	'R\$ '1.298,64
13.2	ACESSÓRIOS						R\$ 13.875,80
13.2.1	CPU-13.2.1	Caixa de areia sem grelha 60x60cm	Composições Próprias	UN	19,00	R\$ 304,62	'R\$ '5.787,78
13.2.2	99268	POÇO DE INSPEÇÃO CIRCULAR PARA DRENAGEM, EM CONCRETO PRÉ-MOLDADO, DIÂMETRO INTERNO = 0,6 M, PROFUNDIDADE = 1 M, EXCLUINDO TAMPÃO. AF 12/2020	SINAPI	UN	10,00	R\$ 546,00	'R\$ '5.480,00
13.2.3	C1436	GRELHA DE FERRO P/ CALHAS E CAIXAS	SEINFRA	M2	12,55	R\$ 207,81	'R\$ '2.608,02
14	INSTALAÇÃO SANITÁRIA						R\$ 115.756,09
14.1	TUBULAÇÕES E CONEXÕES						R\$ 55.113,50
14.1.1	89711	TUBO PVC, SERIE NORMAL, ESGOTO PREDIAL, DN 40 MM, FORNECIDO E INSTALADO EM RAMAL DE DESCARGA OU RAMAL DE ESGOTO SANITÁRIO. AF 12/2014	SINAPI	M	142,60	R\$ 22,02	'R\$ '3.140,05
14.1.2	89712	TUBO PVC, SERIE NORMAL, ESGOTO PREDIAL, DN 50 MM, FORNECIDO E INSTALADO EM RAMAL DE DESCARGA OU RAMAL DE ESGOTO SANITÁRIO. AF 12/2014	SINAPI	M	171,20	R\$ 33,15	'R\$ '5.675,28
14.1.3	89511	TUBO PVC, SÉRIE R, ÁGUA PLUVIAL, DN 75 MM, FORNECIDO E INSTALADO EM RAMAL DE ENCAMINHAMENTO. AF 12/2014	SINAPI	M	45,50	R\$ 50,42	'R\$ '2.294,11
14.1.4	89714	TUBO PVC, SERIE NORMAL, ESGOTO PREDIAL, DN 100 MM, FORNECIDO E INSTALADO EM RAMAL DE DESCARGA OU RAMAL DE ESGOTO SANITÁRIO. AF 12/2014	SINAPI	M	349,10	R\$ 63,50	'R\$ '22.167,85
14.1.5	89849	TUBO PVC, SERIE NORMAL, ESGOTO PREDIAL, DN 150 MM, FORNECIDO E INSTALADO EM SUBCOLETOR AÉREO DE ESGOTO SANITÁRIO. AF 12/2014	SINAPI	M	24,60	R\$ 75,05	'R\$ '1.846,23
14.1.6	89726	JOELHO 45 GRAUS, PVC, SERIE NORMAL, ESGOTO PREDIAL, DN 40 MM, JUNTA SOLDÁVEL, FORNECIDO E INSTALADO EM RAMAL DE DESCARGA OU RAMAL DE ESGOTO SANITÁRIO. AF 12/2014	SINAPI	UN	60,00	R\$ 7,97	'R\$ '478,20
14.1.7	89732	JOELHO 45 GRAUS, PVC, SERIE NORMAL, ESGOTO PREDIAL, DN 50 MM, JUNTA ELÁSTICA, FORNECIDO E INSTALADO EM RAMAL DE DESCARGA OU RAMAL DE ESGOTO SANITÁRIO. AF 12/2014	SINAPI	UN	48,00	R\$ 13,81	'R\$ '662,88
14.1.8	89739	JOELHO 45 GRAUS, PVC, SERIE NORMAL, ESGOTO PREDIAL, DN 75 MM, JUNTA ELÁSTICA, FORNECIDO E INSTALADO EM RAMAL DE DESCARGA OU RAMAL DE ESGOTO SANITÁRIO. AF 12/2014	SINAPI	UN	8,00	R\$ 24,14	'R\$ '193,12
14.1.9	89746	JOELHO 45 GRAUS, PVC, SERIE NORMAL, ESGOTO PREDIAL, DN 100 MM, JUNTA ELÁSTICA, FORNECIDO E INSTALADO EM RAMAL DE DESCARGA OU RAMAL DE ESGOTO SANITÁRIO. AF 12/2014	SINAPI	UN	16,00	R\$ 29,41	'R\$ '470,56
14.1.10	89724	JOELHO 90 GRAUS, PVC, SERIE NORMAL, ESGOTO PREDIAL, DN 40 MM, JUNTA SOLDÁVEL, FORNECIDO E INSTALADO EM RAMAL DE DESCARGA OU RAMAL DE ESGOTO SANITÁRIO. AF 12/2014	SINAPI	UN	6,00	R\$ 11,56	'R\$ '69,36
14.1.11	89731	JOELHO 90 GRAUS, PVC, SERIE NORMAL, ESGOTO PREDIAL, DN 50 MM, JUNTA ELÁSTICA, FORNECIDO E INSTALADO EM RAMAL DE DESCARGA OU RAMAL DE ESGOTO SANITÁRIO. AF 12/2014	SINAPI	UN	28,00	R\$ 12,95	'R\$ '362,60
14.1.12	89744	JOELHO 90 GRAUS, PVC, SERIE NORMAL, ESGOTO PREDIAL, DN 100 MM, JUNTA ELÁSTICA, FORNECIDO E INSTALADO EM RAMAL DE DESCARGA OU RAMAL DE ESGOTO SANITÁRIO. AF 12/2014	SINAPI	UN	42,00	R\$ 29,49	'R\$ '1.238,58
14.1.13	69834	JUNÇÃO SIMPLES, PVC, SERIE NORMAL, ESGOTO PREDIAL, DN 100 X 100 MM, JUNTA ELÁSTICA, FORNECIDO E INSTALADO EM PRUMADA DE ESGOTO SANITÁRIO OU VENTILAÇÃO. AF 12/2014	SINAPI	UN	17,00	R\$ 49,81	'R\$ '846,77
14.1.14	89834	JUNÇÃO SIMPLES, PVC, SERIE NORMAL, ESGOTO PREDIAL, DN 100 X 100 MM, JUNTA ELÁSTICA, FORNECIDO E INSTALADO EM PRUMADA DE ESGOTO SANITÁRIO OU VENTILAÇÃO. AF 12/2014	SINAPI	UN	10,00	R\$ 49,81	'R\$ '498,10
14.1.15	89785	JUNÇÃO SIMPLES, PVC, SERIE NORMAL, ESGOTO PREDIAL, DN 50 X 50 MM, JUNTA ELÁSTICA, FORNECIDO E INSTALADO EM RAMAL DE DESCARGA OU RAMAL DE ESGOTO SANITÁRIO. AF 12/2014	SINAPI	UN	7,00	R\$ 26,94	'R\$ '188,58
14.1.16	89795	JUNÇÃO SIMPLES, PVC, SERIE NORMAL, ESGOTO PREDIAL, DN 75 X 75 MM, JUNTA ELÁSTICA, FORNECIDO E INSTALADO EM RAMAL DE DESCARGA OU RAMAL DE ESGOTO SANITÁRIO. AF 12/2014	SINAPI	UN	12,00	R\$ 44,55	'R\$ '534,60
14.1.17	89546	BUCHA DE REDUÇÃO LONGA, PVC, SERIE R, ÁGUA PLUVIAL, DN 50 X 40 MM, JUNTA ELÁSTICA, FORNECIDO E INSTALADO EM RAMAL DE ENCAMINHAMENTO. AF 12/2014	SINAPI	UN	6,00	R\$ 15,59	'R\$ '93,54
14.1.18	89728	CURVA CURTA 90 GRAUS, PVC, SERIE NORMAL, ESGOTO PREDIAL, DN 40 MM, JUNTA SOLDÁVEL, FORNECIDO E INSTALADO EM RAMAL DE DESCARGA OU RAMAL DE ESGOTO SANITÁRIO. AF 12/2014	SINAPI	UN	67,00	R\$ 12,46	'R\$ '834,82
14.1.19	89724	JOELHO 90 GRAUS, PVC, SERIE NORMAL, ESGOTO PREDIAL, DN 40 MM, JUNTA SOLDÁVEL, FORNECIDO E	SINAPI	UN	59,00	R\$ 11,56	'R\$ '682,04

18 de 262

VITORIANO PROJETOS E SERVIÇOS LTDA
 CNPJ: 45.314.450/0001-97 / FONE: (85) 9981 09983
 E-MAIL: VITORIANOARQENG@GMAIL.COM

VITORIANO PROJETOS E SERVIÇOS LTDA

CNPJ: 45.314.450/0001-97

RUA ANACLETO DE SOUSA MAIA, Nº 1131

BURITI, PACAJUS/CE - CEP: 62.870-000



		INSTALADO EM RAMAL DE DESCARGA OU RAMAL DE ESGOTO SANITÁRIO. AF 12/2014						
14.1.20	89557	REDUÇÃO EXCÊNTRICA, PVC, SERIE R, ÁGUA PLUVIAL, DN 100 X 75 MM, JUNTA ELÁSTICA, FORNECIDO E INSTALADO EM RAMAL DE ENCAMINHAMENTO. AF 12/2014	SINAPI	UN	2,00	R\$ 36,01	'R\$ '72,02	
14.1.21	89548	REDUÇÃO EXCÊNTRICA, PVC, SERIE R, ÁGUA PLUVIAL, DN 75 X 50 MM, JUNTA ELÁSTICA, FORNECIDO E INSTALADO EM RAMAL DE ENCAMINHAMENTO. AF 12/2014	SINAPI	UN	7,00	R\$ 19,03	'R\$ '133,21	
14.1.22	89707	CAIXA SIFONADA, PVC, DN 100 X 100 X 50 MM, JUNTA ELÁSTICA, FORNECIDA E INSTALADA EM RAMAL DE DESCARGA OU EM RAMAL DE ESGOTO SANITÁRIO. AF 12/2014	SINAPI	UN	9,00	R\$ 46,65	'R\$ '419,85	
14.1.23	89482	CAIXA SIFONADA, PVC, DN 100 X 100 X 50 MM, FORNECIDA E INSTALADA EM RAMAIS DE ENCAMINHAMENTO DE ÁGUA PLUVIAL. AF 12/2014	SINAPI	UN	10,00	R\$ 42,01	'R\$ '420,10	
14.1.24	89491	CAIXA SIFONADA, PVC, DN 150 X 185 X 75 MM, FORNECIDA E INSTALADA EM RAMAIS DE ENCAMINHAMENTO DE ÁGUA PLUVIAL. AF 12/2014	SINAPI	UN	29,00	R\$ 100,17	'R\$ '2.904,93	
14.1.25	89482	CAIXA SIFONADA, PVC, DN 100 X 100 X 50 MM, FORNECIDA E INSTALADA EM RAMAIS DE ENCAMINHAMENTO DE ÁGUA PLUVIAL. AF 12/2014	SINAPI	UN	2,00	R\$ 42,01	'R\$ '84,02	
14.1.26	C0609	CAIXA EM ALVENARIA (60X60X60cm) DE 1/2 TIJOLO COMUM, LASTRO DE CONCRETO E TAMPA DE CONCRETO	SEINFRA	UN	9,00	R\$ 547,34	'R\$ '4.926,06	
14.1.27	97974	POÇO DE INSPEÇÃO CIRCULAR PARA ESGOTO, EM CONCRETO PRÉ-MOLDADO, DIÂMETRO INTERNO = 0,6 M, PROFUNDIDADE = 1 M, EXCLUINDO TAMPÃO. AF 12/2020	SINAPI	UN	7,00	R\$ 553,72	'R\$ '3.876,04	
14.2	UNIDADE DE TRATAMENTO							R\$ 35.891,36
14.2.1	98087	TANQUE SÉPTICO RETANGULAR, EM ALVENARIA COM BLOCOS DE CONCRETO, DIMENSÕES INTERNAS: 1,6 X 4,6 X 2,4 M, VOLUME ÚTIL: 14720 L (PARA 105 CONTRIBUINTES). AF 12/2020	SINAPI	UN	1,00	R\$ 11.321,18	'R\$ '11.321,18	
14.2.2	98065	SUMIDOURO CIRCULAR, EM CONCRETO PRÉ-MOLDADO, DIÂMETRO INTERNO = 2,88 M, ALTURA INTERNA = 3,0 M, ÁREA DE INFILTRAÇÃO: 31,4 M² (PARA 12 CONTRIBUINTES). AF 12/2020	SINAPI	UN	2,00	R\$ 8.143,77	'R\$ '16.287,54	
14.2.3	98090	FILTRO ANAERÓBIO RETANGULAR, EM ALVENARIA COM BLOCOS DE CONCRETO, DIMENSÕES INTERNAS: 1,4 X 3,0 X 1,67 M, VOLUME ÚTIL: 5040 L (PARA 32 CONTRIBUINTES). AF 12/2020	SINAPI	UN	1,00	R\$ 8.282,64	'R\$ '8.282,64	
14.3	VENTILAÇÃO							R\$ 24.751,23
14.3.1	89712	TUBO PVC, SERIE NORMAL, ESGOTO PREDIAL, DN 50 MM, FORNECIDO E INSTALADO EM RAMAL DE DESCARGA OU RAMAL DE ESGOTO SANITÁRIO. AF 12/2014	SINAPI	M	245,80	R\$ 33,15	'R\$ '8.148,27	
14.3.2	89511	TUBO PVC, SÉRIE R, ÁGUA PLUVIAL, DN 75 MM, FORNECIDO E INSTALADO EM RAMAL DE ENCAMINHAMENTO. AF 12/2014	SINAPI	M	83,80	R\$ 50,42	'R\$ '4.225,20	
14.3.3	89732	JOELHO 45 GRAUS, PVC, SERIE NORMAL, ESGOTO PREDIAL, DN 50 MM, JUNTA ELÁSTICA, FORNECIDO E INSTALADO EM RAMAL DE DESCARGA OU RAMAL DE ESGOTO SANITÁRIO. AF 12/2014	SINAPI	UN	22,00	R\$ 13,81	'R\$ '303,82	
14.3.4	89739	JOELHO 45 GRAUS, PVC, SERIE NORMAL, ESGOTO PREDIAL, DN 75 MM, JUNTA ELÁSTICA, FORNECIDO E INSTALADO EM RAMAL DE DESCARGA OU RAMAL DE ESGOTO SANITÁRIO. AF 12/2014	SINAPI	UN	6,00	R\$ 24,14	'R\$ '144,84	
14.3.5	89731	JOELHO 90 GRAUS, PVC, SERIE NORMAL, ESGOTO PREDIAL, DN 50 MM, JUNTA ELÁSTICA, FORNECIDO E INSTALADO EM RAMAL DE DESCARGA OU RAMAL DE ESGOTO SANITÁRIO. AF 12/2014	SINAPI	UN	132,00	R\$ 12,95	'R\$ '1.709,40	
14.3.6	89737	JOELHO 90 GRAUS, PVC, SERIE NORMAL, ESGOTO PREDIAL, DN 75 MM, JUNTA ELÁSTICA, FORNECIDO E INSTALADO EM RAMAL DE DESCARGA OU RAMAL DE ESGOTO SANITÁRIO. AF 12/2014	SINAPI	UN	20,00	R\$ 22,92	'R\$ '458,40	
14.3.7	89685	JUNÇÃO SIMPLES, PVC, SERIE R, ÁGUA PLUVIAL, DN 75 X 75 MM, JUNTA ELÁSTICA, FORNECIDO E INSTALADO EM CONDUTORES VERTICAIS DE ÁGUAS PLUVIAIS. AF 12/2014	SINAPI	UN	3,00	R\$ 66,01	'R\$ '198,03	
14.3.8	89685	JUNÇÃO SIMPLES, PVC, SERIE R, ÁGUA PLUVIAL, DN 75 X 75 MM, JUNTA ELÁSTICA, FORNECIDO E INSTALADO EM CONDUTORES VERTICAIS DE ÁGUAS PLUVIAIS. AF 12/2014	SINAPI	UN	2,00	R\$ 66,01	'R\$ '132,02	
14.3.9	89685	JUNÇÃO SIMPLES, PVC, SERIE R, ÁGUA PLUVIAL, DN 75 X 75 MM, JUNTA ELÁSTICA, FORNECIDO E INSTALADO EM CONDUTORES VERTICAIS DE ÁGUAS PLUVIAIS. AF 12/2014	SINAPI	UN	1,00	R\$ 66,01	'R\$ '66,01	
14.3.10	89774	LUVA SIMPLES, PVC, SERIE NORMAL, ESGOTO PREDIAL, DN 75 MM, JUNTA ELÁSTICA, FORNECIDO E INSTALADO EM RAMAL DE DESCARGA OU RAMAL DE ESGOTO SANITÁRIO. AF 12/2014	SINAPI	UN	3,00	R\$ 18,61	'R\$ '55,83	
14.3.11	89549	REDUÇÃO EXCÊNTRICA, PVC, SERIE R, ÁGUA PLUVIAL, DN 75 X 50 MM, JUNTA ELÁSTICA, FORNECIDO E INSTALADO EM RAMAL DE ENCAMINHAMENTO. AF 12/2014	SINAPI	UN	14,00	R\$ 19,03	'R\$ '266,42	
14.3.12	C4822	TERMINAL DE VENTILAÇÃO PVC 50MM	SEINFRA	UN	4,00	R\$ 15,02	'R\$ '60,08	

19 de 262

VITORIANO PROJETOS E SERVIÇOS LTDA
 CNPJ: 45.314.450/0001-97 / FONE: (85) 998109983
 E-MAIL: VITORIANOARQEENG@GMAIL.COM


[Handwritten signature]

VITORIANO PROJETOS E SERVIÇOS LTDA

CNPJ: 45.314.450/0001-97

RUA ANACLETO DE SOUSA MAIA, Nº 1131

BURITI, PACAJUS/CE - CEP: 62.870-000



14.3.13	C4823	TERMINAL DE VENTILACAO PVC 75 MM	SEINFRA	UN	8,00	R\$ 19,71	'R\$ '157,68
14.3.14	89696	TÉ, PVC, SERIE R, ÁGUA PLUVIAL, DN 100 X 75 MM, JUNTA ELÁSTICA, FORNECIDO E INSTALADO EM CONDUTORES VERTICAIS DE ÁGUAS PLUVIAIS. AF 12/2014	SINAPI	UN	13,00	R\$ 81,85	'R\$ '1.064,05
14.3.15	89696	TÉ, PVC, SERIE R, ÁGUA PLUVIAL, DN 100 X 75 MM, JUNTA ELÁSTICA, FORNECIDO E INSTALADO EM CONDUTORES VERTICAIS DE ÁGUAS PLUVIAIS. AF 12/2014	SINAPI	UN	86,00	R\$ 81,85	'R\$ '7.039,10
14.3.16	89784	TE, PVC, SERIE NORMAL, ESGOTO PREDIAL, DN 50 X 50 MM, JUNTA ELÁSTICA, FORNECIDO E INSTALADO EM RAMAL DE DESCARGA OU RAMAL DE ESGOTO SANITÁRIO. AF 12/2014	SINAPI	UN	18,00	R\$ 24,51	'R\$ '441,18
14.3.17	89687	TÉ, PVC, SERIE R, ÁGUA PLUVIAL, DN 75 X 75 MM, JUNTA ELÁSTICA, FORNECIDO E INSTALADO EM CONDUTORES VERTICAIS DE ÁGUAS PLUVIAIS. AF 12/2014	SINAPI	UN	5,00	R\$ 56,18	'R\$ '280,90
15	LOUÇAS, ACESSÓRIOS E METAIS						R\$ 108.383,47
15.1	95470	VASO SANITARIO SIFONADO CONVENCIONAL COM LOUÇA BRANCA, INCLUSO CONJUNTO DE LIGAÇÃO PARA BACIA SANITÁRIA AJUSTÁVEL - FORNECIMENTO E INSTALAÇÃO. AF 10/2016	SINAPI	UN	22,00	R\$ 356,90	'R\$ '7.851,80
15.2	99635	VALVULA DE DESCARGA METÁLICA, BASE 1 1/2", ACABAMENTO METALICO CROMADO - FORNECIMENTO E INSTALAÇÃO. AF 09/2021	SINAPI	UN	22,00	R\$ 452,43	'R\$ '9.953,46
15.3	100858	MICTÓRIO SIFONADO LOUÇA BRANCA ? PADRÃO MÉDIO ? FORNECIMENTO E INSTALAÇÃO. AF 01/2020	SINAPI	UN	6,00	R\$ 847,93	'R\$ '5.087,58
15.4	86937	CUBA DE EMBUTIR OVAL EM LOUÇA BRANCA, 35 X 50CM OU EQUIVALENTE, INCLUSO VÁLVULA EM METAL CROMADO E SIFÃO FLEXÍVEL EM PVC - FORNECIMENTO E INSTALAÇÃO. AF 01/2020	SINAPI	UN	27,00	R\$ 244,09	'R\$ '6.590,43
15.5	86900	CUBA DE EMBUTIR RETANGULAR DE AÇO INOXIDÁVEL, 46 X 30 X 12 CM - FORNECIMENTO E INSTALAÇÃO. AF 01/2020	SINAPI	UN	3,00	R\$ 219,33	'R\$ '657,99
15.6	86900	CUBA DE EMBUTIR RETANGULAR DE AÇO INOXIDÁVEL, 46 X 30 X 12 CM - FORNECIMENTO E INSTALAÇÃO. AF 01/2020	SINAPI	UN	16,00	R\$ 219,33	'R\$ '3.509,28
15.7	100852	CUBA DE EMBUTIR RETANGULAR DE AÇO INOXIDÁVEL, 56 X 33 X 12 CM - FORNECIMENTO E INSTALAÇÃO. AF 01/2020	SINAPI	UN	3,00	R\$ 240,71	'R\$ '722,13
15.8	86904	LAVATÓRIO LOUÇA BRANCA SUSPENSO, 29,5 X 39CM OU EQUIVALENTE, PADRÃO POPULAR - FORNECIMENTO E INSTALAÇÃO. AF 01/2020	SINAPI	UN	4,00	R\$ 175,57	'R\$ '702,28
15.9	86904	LAVATÓRIO LOUÇA BRANCA SUSPENSO, 29,5 X 39CM OU EQUIVALENTE, PADRÃO POPULAR - FORNECIMENTO E INSTALAÇÃO. AF 01/2020	SINAPI	UN	1,00	R\$ 175,57	'R\$ '175,57
15.10	CPU-15.10	Lavatório de sobrepor, Deca ou equivalente	Composições Próprias	UN	4,00	R\$ 479,44	'R\$ '1.917,76
15.11	86872	TANQUE DE LOUÇA BRANCA COM COLUNA, 30L OU EQUIVALENTE - FORNECIMENTO E INSTALAÇÃO. AF 01/2020	SINAPI	UN	2,00	R\$ 829,65	'R\$ '1.659,30
15.12	86883	SIFÃO DO TIPO FLEXÍVEL EM PVC 1 X 1.1/2 - FORNECIMENTO E INSTALAÇÃO. AF 01/2020	SINAPI	UN	60,00	R\$ 14,45	'R\$ '867,00
15.13	100860	CHUVEIRO ELÉTRICO COMUM CORPO PLÁSTICO, TIPO DUCHA ? FORNECIMENTO E INSTALAÇÃO. AF 01/2020	SINAPI	UN	12,00	R\$ 94,90	'R\$ '1.138,80
15.14	95544	PAPELEIRA DE PAREDE EM METAL CROMADO SEM TAMPA, INCLUSO FIXAÇÃO. AF 01/2020	SINAPI	UN	2,00	R\$ 42,39	'R\$ '84,78
15.15	95547	SABONETEIRA PLÁSTICA TIPO DISPENSER PARA SABONETE LÍQUIDO COM RESERVATÓRIO 800 A 1500 ML, INCLUSO FIXAÇÃO. AF 01/2020	SINAPI	UN	8,00	R\$ 83,69	'R\$ '669,52
15.16	C1151	DUCHA P/ WC CROMADO (INSTALADO)	SEINFRA	UN	8,00	R\$ 89,18	'R\$ '713,44
15.17	C2507	TORNEIRA ELÉTRICA AUTOMÁTICA 220V-2800W (INSTALADO)	SEINFRA	UN	2,00	R\$ 204,30	'R\$ '408,60
15.18	86915	TORNEIRA CROMADA DE MESA, 1/2? OU 3/4?, PARA LAVATÓRIO, PADRÃO MÉDIO - FORNECIMENTO E INSTALAÇÃO. AF 01/2020	SINAPI	UN	21,00	R\$ 143,35	'R\$ '3.010,35
15.19	86910	TORNEIRA CROMADA TUBO MÓVEL, DE PAREDE, 1/2? OU 3/4?, PARA PIA DE COZINHA, PADRÃO MÉDIO - FORNECIMENTO E INSTALAÇÃO. AF 01/2020	SINAPI	UN	3,00	R\$ 128,03	'R\$ '384,09
15.20	CPU-15.20	Torneira de mesa com fechamento automático, linha Decamatic Eco, ref.1173.C, DECA ou similar	Composições Próprias	UN	28,00	R\$ 416,09	'R\$ '11.650,52
15.21	CPU-15.21	Torneira para lavatório com acionamento por alavanca	Composições Próprias	UN	6,00	R\$ 244,86	'R\$ '1.469,16
15.22	95547	SABONETEIRA PLÁSTICA TIPO DISPENSER PARA SABONETE LÍQUIDO COM RESERVATÓRIO 800 A 1500 ML, INCLUSO FIXAÇÃO. AF 01/2020	SINAPI	UN	26,00	R\$ 83,69	'R\$ '2.175,94
15.23	95547	SABONETEIRA PLÁSTICA TIPO DISPENSER PARA SABONETE LÍQUIDO COM RESERVATÓRIO 800 A 1500 ML, INCLUSO FIXAÇÃO. AF 01/2020	SINAPI	UN	12,00	R\$ 83,69	'R\$ '1.004,28
15.24	CPU-15.24	Cabide metálico, Deca ou equivalente	Composições Próprias	UN	14,00	R\$ 42,52	'R\$ '595,28
15.25	100868	BARRA DE APOIO RETA, EM AÇO INOX POLIDO, COMPRIMENTO 80 CM, FIXADA NA PAREDE - FORNECIMENTO E INSTALAÇÃO. AF 01/2020	SINAPI	UN	12,00	R\$ 518,76	'R\$ '6.225,12
15.26	100867	BARRA DE APOIO RETA, EM AÇO INOX POLIDO, COMPRIMENTO 70 CM, FIXADA NA PAREDE - FORNECIMENTO E INSTALAÇÃO. AF 01/2020	SINAPI	UN	12,00	R\$ 498,56	'R\$ '5.982,72

20 de 262

VITORIANO PROJETOS E SERVIÇOS LTDA
 CNPJ: 45.314.450/0001-97 / FONE: (85) 998109983
 E-MAIL: VITORIANOARQEENG@GMAIL.COM


Handwritten signatures and initials.

VITORIANO PROJETOS E SERVIÇOS LTDA

CNPJ: 45.314.450/0001-97

RUA ANACLETO DE SOUSA MAIA, Nº 1131

BURITI, PACAJUS/CE - CEP: 62.870-000



		EM PAREDE - FORNECIMENTO E INSTALAÇÃO. AF 11/2016 P							
18.3.18	95758	LUVA DE EMENDA PARA ELETRODUTO, AÇO GALVANIZADO, DN 25 MM (1"), APARENTE, INSTALADA EM PAREDE - FORNECIMENTO E INSTALAÇÃO. AF 11/2016 P	SINAPI	UN	9,00	R\$ 13,71	'R\$ '123,39		
18.3.19	95760	LUVA DE EMENDA PARA ELETRODUTO, AÇO GALVANIZADO, DN 40 MM (1 1/2"), APARENTE, INSTALADA EM PAREDE - FORNECIMENTO E INSTALAÇÃO. AF 11/2016 P	SINAPI	UN	16,00	R\$ 22,54	'R\$ '360,64		
18.3.20	95759	LUVA DE EMENDA PARA ELETRODUTO, AÇO GALVANIZADO, DN 32 MM (1 1/4"), APARENTE, INSTALADA EM PAREDE - FORNECIMENTO E INSTALAÇÃO. AF 11/2016 P	SINAPI	UN	36,00	R\$ 18,00	'R\$ '648,00		
18.3.21	CPU-18.3.21	Luva aço galvanizado pesado 1/2"	Composições Próprias	UN	2,00	R\$ 14,56	'R\$ '29,12		
18.3.22	CPU-18.3.22	Luva aço galvanizado pesado 2"	Composições Próprias	UN	14,00	R\$ 22,78	'R\$ '318,92		
18.3.23	CPU-18.3.23	Luva aço galvanizado pesado 4"	Composições Próprias	UN	25,00	R\$ 49,43	'R\$ '1.235,75		
18.3.24	95795	CONDULETE DE ALUMÍNIO, TIPO T, PARA ELETRODUTO DE AÇO GALVANIZADO DN 20 MM (3/4"), APARENTE - FORNECIMENTO E INSTALAÇÃO. AF 11/2016 P	SINAPI	UN	28,00	R\$ 35,50	'R\$ '994,00		
18.3.25	95795	CONDULETE DE ALUMÍNIO, TIPO T, PARA ELETRODUTO DE AÇO GALVANIZADO DN 20 MM (3/4"), APARENTE - FORNECIMENTO E INSTALAÇÃO. AF 11/2016 P	SINAPI	UN	16,00	R\$ 35,50	'R\$ '568,00		
18.4	CASOS E FIOS(CONDUTORES)							R\$ 236.313,30	
18.4.1	91926	CABO DE COBRE FLEXÍVEL ISOLADO, 2,5 MM², ANTI-CHAMA 450/750 V, PARA CIRCUITOS TERMINAIS - FORNECIMENTO E INSTALAÇÃO. AF 12/2015	SINAPI	M	13.741,10	R\$ 4,74	'R\$ '65.132,81		
18.4.2	91928	CABO DE COBRE FLEXÍVEL ISOLADO, 4 MM², ANTI-CHAMA 450/750 V, PARA CIRCUITOS TERMINAIS - FORNECIMENTO E INSTALAÇÃO. AF 12/2015	SINAPI	M	3.479,50	R\$ 7,82	'R\$ '27.209,69		
18.4.3	91930	CABO DE COBRE FLEXÍVEL ISOLADO, 6 MM², ANTI-CHAMA 450/750 V, PARA CIRCUITOS TERMINAIS - FORNECIMENTO E INSTALAÇÃO. AF 12/2015	SINAPI	M	2.893,90	R\$ 10,70	'R\$ '30.964,73		
18.4.4	91932	CABO DE COBRE FLEXÍVEL ISOLADO, 10 MM², ANTI-CHAMA 450/750 V, PARA CIRCUITOS TERMINAIS - FORNECIMENTO E INSTALAÇÃO. AF 12/2015	SINAPI	M	573,60	R\$ 17,70	'R\$ '10.152,72		
18.4.5	91929	CABO DE COBRE FLEXÍVEL ISOLADO, 4 MM², ANTI-CHAMA 0,6/1,0 KV, PARA CIRCUITOS TERMINAIS - FORNECIMENTO E INSTALAÇÃO. AF 12/2015	SINAPI	M	623,80	R\$ 8,91	'R\$ '5.558,06		
18.4.6	91931	CABO DE COBRE FLEXÍVEL ISOLADO, 6 MM², ANTI-CHAMA 0,6/1,0 KV, PARA CIRCUITOS TERMINAIS - FORNECIMENTO E INSTALAÇÃO. AF 12/2015	SINAPI	M	604,00	R\$ 12,03	'R\$ '7.266,12		
18.4.7	92980	CABO DE COBRE FLEXÍVEL ISOLADO, 10 MM², ANTI-CHAMA 0,6/1,0 KV, PARA DISTRIBUIÇÃO - FORNECIMENTO E INSTALAÇÃO. AF 12/2015	SINAPI	M	434,00	R\$ 13,55	'R\$ '5.880,70		
18.4.8	92982	CABO DE COBRE FLEXÍVEL ISOLADO, 16 MM², ANTI-CHAMA 0,6/1,0 KV, PARA DISTRIBUIÇÃO - FORNECIMENTO E INSTALAÇÃO. AF 12/2015	SINAPI	M	375,00	R\$ 20,73	'R\$ '7.773,75		
18.4.9	101563	CABO DE COBRE FLEXÍVEL ISOLADO, 35 MM², 0,6/1,0 KV, PARA REDE AÉREA DE DISTRIBUIÇÃO DE ENERGIA ELÉTRICA DE BAIXA TENSÃO - FORNECIMENTO E INSTALAÇÃO. AF 07/2020	SINAPI	M	52,80	R\$ 42,73	'R\$ '2.256,14		
18.4.10	92988	CABO DE COBRE FLEXÍVEL ISOLADO, 50 MM², ANTI-CHAMA 0,6/1,0 KV, PARA REDE ENTERRADA DE DISTRIBUIÇÃO DE ENERGIA ELÉTRICA - FORNECIMENTO E INSTALAÇÃO. AF 12/2021	SINAPI	M	211,20	R\$ 63,44	'R\$ '13.398,53		
18.4.11	92994	CABO DE COBRE FLEXÍVEL ISOLADO, 120 MM², ANTI-CHAMA 0,6/1,0 KV, PARA REDE ENTERRADA DE DISTRIBUIÇÃO DE ENERGIA ELÉTRICA - FORNECIMENTO E INSTALAÇÃO. AF 12/2021	SINAPI	M	68,40	R\$ 149,32	'R\$ '10.213,49		
18.4.12	92996	CABO DE COBRE FLEXÍVEL ISOLADO, 150 MM², ANTI-CHAMA 0,6/1,0 KV, PARA REDE ENTERRADA DE DISTRIBUIÇÃO DE ENERGIA ELÉTRICA - FORNECIMENTO E INSTALAÇÃO. AF 12/2021	SINAPI	M	273,60	R\$ 184,60	'R\$ '50.506,56		
18.5	ELETROCALHOS							R\$ 28.159,29	
18.5.1	C1160	DUTO PERFURADO - ELETROCALHA DE CHAPA DE AÇO (50X100)mm	SEINFRA	M	3,00	R\$ 82,12	'R\$ '246,36		
18.5.2	C1160	DUTO PERFURADO - ELETROCALHA DE CHAPA DE AÇO (50X100)mm	SEINFRA	M	45,70	R\$ 82,12	'R\$ '3.752,88		
18.5.3	C1158	DUTO PERFURADO - ELETROCALHA CHAPA DE AÇO (50X50)mm	SEINFRA	M	211,60	R\$ 62,79	'R\$ '13.286,36		
18.5.4	C1160	DUTO PERFURADO - ELETROCALHA DE CHAPA DE AÇO (50X100)mm	SEINFRA	M	0,40	R\$ 82,12	'R\$ '32,85		
18.5.5	C1160	DUTO PERFURADO - ELETROCALHA DE CHAPA DE AÇO (50X100)mm	SEINFRA	M	2,90	R\$ 82,12	'R\$ '238,15		
18.5.6	C1158	DUTO PERFURADO - ELETROCALHA CHAPA DE AÇO (50X50)mm	SEINFRA	M	19,80	R\$ 62,79	'R\$ '1.243,24		
18.5.7	C1165	DUTO PERFURADO - PERFILADOS CHAPA DE AÇO (38X38)mm	SEINFRA	M	160,10	R\$ 58,46	'R\$ '9.359,45		
18.6	ILUMINAÇÃO E TOMADAS							R\$ 150.895,01	

[Handwritten signature]


[Handwritten signature]

VITORIANO PROJETOS E SERVIÇOS LTDA

CNPJ: 45.314.450/0001-97

RUA ANACLETO DE SOUSA MAIA, Nº 1131

BURITI, PACAJUS/CE - CEP: 62.870-000



19.9	90375	BUCHA DE REDUÇÃO, PVC, SOLDÁVEL, DN 40MM X 32MM, INSTALADO EM RAMAL OU SUB-RAMAL DE ÁGUA - FORNECIMENTO E INSTALAÇÃO. AF 03/2015	SINAPI	UN	77,00	R\$ 10,40	R\$ '800,80
19.10	89448	TUBO, PVC, SOLDÁVEL, DN 40MM, INSTALADO EM PRUMADA DE ÁGUA - FORNECIMENTO E INSTALAÇÃO. AF 12/2014	SINAPI	M	276,30	R\$ 22,53	R\$ '6.225,04
19.11	89498	JOELHO 45 GRAUS, PVC, SOLDÁVEL, DN 40MM, INSTALADO EM PRUMADA DE ÁGUA - FORNECIMENTO E INSTALAÇÃO. AF 12/2014	SINAPI	UN	5,00	R\$ 16,30	R\$ '81,50
19.12	89497	JOELHO 90 GRAUS, PVC, SOLDÁVEL, DN 40MM, INSTALADO EM PRUMADA DE ÁGUA - FORNECIMENTO E INSTALAÇÃO. AF 12/2014	SINAPI	UN	67,00	R\$ 14,67	R\$ '982,89
19.13	89623	TE, PVC, SOLDÁVEL, DN 40MM, INSTALADO EM PRUMADA DE ÁGUA - FORNECIMENTO E INSTALAÇÃO. AF 12/2014	SINAPI	UN	21,00	R\$ 23,43	R\$ '492,03
20	INSTALAÇÕES DE CABEAMENTO ESTRUTURADO						R\$ 185.090,14
20.1	EQUIPAMENTOS PASSIVOS						R\$ 31.341,17
20.1.1	98302	PATCH PANEL 24 PORTAS, CATEGORIA 6 - FORNECIMENTO E INSTALAÇÃO. AF 11/2019	SINAPI	UN	15,00	R\$ 1.132,03	R\$ '16.980,45
20.1.2	CPU-20.1.2	Switch (10/100Base TX - 10/100/1000Base FX) Mbps 24 portas RJ45	Composições Próprias	UN	2,00	R\$ 395,92	R\$ '791,84
20.1.3	CPU-20.1.3	Rack padrão 19" - 44U, com acessórios	Composições Próprias	UN	2,00	R\$ 2.842,74	R\$ '5.685,48
20.1.4	CPU-20.1.4	Switch (10/100)BaseTX 24 portas	Composições Próprias	UN	6,00	R\$ 1.313,90	R\$ '7.883,40
20.2	CABOS EM PAR TRANÇADOS						R\$ 103.403,30
20.2.1	C4533	CABO LÓGICO 4 PARES, CATEGORIA 6 - UTP	SEINFRA	M	6.825,30	R\$ 15,15	R\$ '103.403,30
20.3	ACESSÓRIOS PARA ELETRODUTOS						R\$ 10.241,88
20.3.1	98307	TOMADA DE REDE RJ45 - FORNECIMENTO E INSTALAÇÃO. AF 11/2019	SINAPI	UN	27,00	R\$ 54,26	R\$ '1.465,02
20.3.2	98307	TOMADA DE REDE RJ45 - FORNECIMENTO E INSTALAÇÃO. AF 11/2019	SINAPI	UN	76,00	R\$ 54,26	R\$ '4.123,76
20.3.3	95795	CONDULETE DE ALUMÍNIO, TIPO T, PARA ELETRODUTO DE AÇO GALVANIZADO DN 20 MM (3/4"), APARENTE - FORNECIMENTO E INSTALAÇÃO. AF 11/2018 P	SINAPI	UN	30,00	R\$ 35,50	R\$ '1.065,00
20.3.4	95795	CONDULETE DE ALUMÍNIO, TIPO T, PARA ELETRODUTO DE AÇO GALVANIZADO DN 20 MM (3/4"), APARENTE - FORNECIMENTO E INSTALAÇÃO. AF 11/2018 P	SINAPI	UN	4,00	R\$ 35,50	R\$ '142,00
20.3.5	95736	LUVA PARA ELETRODUTO, PVC, SOLDÁVEL, DN 25 MM (3/4"), APARENTE, INSTALADA EM PAREDE - FORNECIMENTO E INSTALAÇÃO. AF 11/2016 P	SINAPI	UN	54,00	R\$ 7,79	R\$ '420,66
20.3.6	95758	LUVA DE EMENDA PARA ELETRODUTO, AÇO GALVANIZADO, DN 25 MM (1"), APARENTE, INSTALADA EM PAREDE - FORNECIMENTO E INSTALAÇÃO. AF 11/2016 P	SINAPI	UN	6,00	R\$ 13,71	R\$ '82,26
20.3.7	95760	LUVA DE EMENDA PARA ELETRODUTO, AÇO GALVANIZADO, DN 40 MM (1 1/2"), APARENTE, INSTALADA EM PAREDE - FORNECIMENTO E INSTALAÇÃO. AF 11/2016 P	SINAPI	UN	39,00	R\$ 22,54	R\$ '879,06
20.3.8	95759	LUVA DE EMENDA PARA ELETRODUTO, AÇO GALVANIZADO, DN 32 MM (1 1/4"), APARENTE, INSTALADA EM PAREDE - FORNECIMENTO E INSTALAÇÃO. AF 11/2016 P	SINAPI	UN	8,00	R\$ 18,00	R\$ '144,00
20.3.9	CPU-20.3.10	Luva aço galvanizado Pesado 2 1/2"	Composições Próprias	UN	3,00	R\$ 50,82	R\$ '152,46
20.3.10	95754	LUVA DE EMENDA PARA ELETRODUTO, AÇO GALVANIZADO, DN 25 MM (1"), APARENTE, INSTALADA EM TETO - FORNECIMENTO E INSTALAÇÃO. AF 11/2016 P	SINAPI	UN	14,00	R\$ 10,36	R\$ '145,04
20.3.11	91940	CAIXA RETANGULAR 4" X 2" MÉDIA (1,30 M DO PISO), PVC, INSTALADA EM PAREDE - FORNECIMENTO E INSTALAÇÃO. AF 12/2015	SINAPI	UN	104,00	R\$ 15,41	R\$ '1.602,64
20.3.12	91943	CAIXA RETANGULAR 4" X 4" MÉDIA (1,30 M DO PISO), PVC, INSTALADA EM PAREDE - FORNECIMENTO E INSTALAÇÃO. AF 12/2015	SINAPI	UN	1,00	R\$ 19,98	R\$ '19,98
20.4	ACESSÓRIOS PARA TELEFONIA						R\$ 283,02
20.4.1	CPU-20.4.1	Bloco terminal BLI-10	Composições Próprias	UN	2,00	R\$ 75,95	R\$ '151,90
20.4.2	CPU-20.4.2	Canaleta de montagem - 1 modulo BLI-10	Composições Próprias	UN	2,00	R\$ 65,56	R\$ '131,12
20.5	Caixas e Acessórios						R\$ 3.670,02
20.5.1	CPU-20.5.1	Caixa de passagem em alvenaria embutir 30x30x30 cm com tampa	Composições Próprias	UN	3,00	R\$ 316,41	R\$ '949,23
20.5.2	CPU-20.5.2	Caixa de passagem em alvenaria embutir 40x40x40 cm com tampa	Composições Próprias	UN	5,00	R\$ 316,41	R\$ '1.582,05
20.5.3	100556	CAIXA DE PASSAGEM PARA TELEFONE 15X15X10CM (SOBREPOR), FORNECIMENTO E INSTALACAO. AF 11/2019	SINAPI	UN	4,00	R\$ 49,90	R\$ '199,60
20.5.4	100556	CAIXA DE PASSAGEM PARA TELEFONE 15X15X10CM (SOBREPOR), FORNECIMENTO E INSTALACAO. AF 11/2019	SINAPI	UN	2,00	R\$ 49,90	R\$ '99,80

26 de 262


VITORIANO PROJETOS E SERVIÇOS LTDA
 CNPJ: 45.314.450/0001-97 / FONE: (85) 998109983
 E-MAIL: VITORIANOARQEENG@GMAIL.COM

VITORIANO PROJETOS E SERVIÇOS LTDA

CNPJ: 45.314.450/0001-97

RUA ANACLETO DE SOUSA MAIA, Nº 1131

BURITI, PACAJUS/CE - CEP: 62.870-000



23.10	CPU-23.10	Bicicletário 1,5 m	Composições Próprias	M	22,50	R\$ 254,16	R\$ 5.718,60
24	SERVIÇOS FINAIS						R\$ 9.410,80
24.1	99803	LIMPEZA DE PISO CERÂMICO OU PORCELANATO COM PANO ÚMIDO. AF 04/2019	SINAPI	M2	4.112,50	R\$ 2,06	R\$ 8.471,75
24.2	CPU-24.2	Placa de Inauguração metálica 0,47x0,57m	Composições Próprias	UN	1,00	R\$ 939,05	R\$ 939,05

VALOR BDI TOTAL:	R\$ 2.283.662,64
VALOR ORÇAMENTO:	R\$ 7.923.532,47
VALOR TOTAL:	R\$ 10.207.195,11

Ester Albino Vitoriano
Sócio administrador
CPF: 605.744.763-85 / RG: 20075798594

Samuel Bruno Sousa De Freitas
Engenheiro Civil
CREA: 061863573-4 / CPF: 048.646.723-69

VITORIANO PROJETOS E SERVIÇOS LTDA
CNPJ: 45.314.450/0001-97 / FONE: (85) 998109983
E-MAIL: VITORIANOARQEENG@GMAIL.COM


28 de 262

VITORIANO PROJETOS E SERVIÇOS LTDA

CNPJ: 45.314.450/0001-97

RUA ANACLETO DE SOUSA MAIA, Nº 1131

BURITI, PACAJUS/CE - CEP: 62.870-000



• CRONOGRAMA FÍSICO-FINANCEIRO

ITEM	DESCRIÇÃO	VALOR (R\$)	MÊS 1	MÊS 2	MÊS 3	MÊS 4	MÊS 5	MÊS 6	MÊS 7	Total parcelado
1	SERVIÇOS PRELIMINARES	R\$ 630.175,14	50,00%	50,00%						100,00%
			R\$ 315.087,57	R\$ 315.087,57						
2	MOVIMENTO DE TERRA	R\$ 88.669,12	15,00%	30,00%	30,00%	25,00%				100,00%
			R\$ 13.300,37	R\$ 26.600,74	R\$ 26.600,74	R\$ 22.157,27				
3	FUNDAÇÕES	R\$ 1.091.383,53		30,00%	30,00%	20,00%	20,00%			100,00%
				R\$ 327.415,06	R\$ 327.415,06	R\$ 218.276,71	R\$ 218.276,70			
4	SUPERESTRUTURA	R\$ 2.598.458,88			20,00%	20,00%	20,00%	20,00%	20,00%	100,00%
					R\$ 519.691,78	R\$ 519.691,78	R\$ 519.691,78	R\$ 519.691,78	R\$ 519.691,76	
5	SISTEMA DE VEDAÇÃO VERTICAL	R\$ 414.918,88						20,00%	20,00%	100,00%
								R\$ 82.983,78	R\$ 82.983,78	
6	ESQUADRIAS	R\$ 749.166,83					10,00%	40,00%	30,00%	100,00%
							R\$ 74.916,68	R\$ 299.666,73	R\$ 224.750,05	
7	SISTEMAS DE COBERTURA	R\$ 910.949,43								100,00%
8	IMPERMEABILIZAÇÃO	R\$ 103.983,58		30,00%	30,00%	20,00%	20,00%			100,00%
				R\$ 31.195,07	R\$ 31.195,07	R\$ 20.796,72	R\$ 20.796,72			
9	REVESTIMENTO INTERNO E EXTERNO	R\$ 588.766,15							15,00%	100,00%
									R\$ 88.314,92	
10	SISTEMAS DE PISOS	R\$ 873.144,78								100,00%
11	PINTURAS E ACABAMENTOS	R\$ 157.516,28								100,00%
12	INSTALAÇÃO HIDRÁULICA	R\$ 282.544,11								100,00%
13	DRENAGEM DE ÁGUAS PLUVIAIS	R\$ 178.034,90								100,00%
14	INSTALAÇÃO SANITÁRIA	R\$ 115.756,09								100,00%
15										100,00%

29 de 262


VITORIANO PROJETOS E SERVIÇOS LTDA
 CNPJ: 45.314.450/0001-97 / FONE: (85) 998109983
 E-MAIL: VITORIANOARQEENG@GMAIL.COM

VITORIANO PROJETOS E SERVIÇOS LTDA

CNPJ: 45.314.450/0001-97

RUA ANACLETO DE SOUSA MAIA, Nº 1131

BURITI, PACAJUS/CE - CEP: 62.870-000



	LOUÇAS, ACESSÓRIOS E METAIS	R\$ 108.383,47									R\$ 108.383,47
16	INSTALAÇÃO DE GÁS COMBUSTIVEL	R\$ 4.790,70					30,00%	30,00%	100,00%		R\$ 4.790,70
17	SISTEMAS DE PROTEÇÃO CONTRA INCÊNDIO	R\$ 185.013,00									R\$ 185.013,00
18	INSTALAÇÃO ELÉTRICA-220V	R\$ 554.126,57									R\$ 554.126,57
19	INSTALAÇÕES DE CLIMATIZAÇÃO	R\$ 71.017,42									R\$ 71.017,42
20	INSTALAÇÕES DE CABEAMENTO ESTRUTURADO	R\$ 185.090,14									R\$ 185.090,14
21	SISTEMAS DE EXAUSTÃO MECÂNICA	R\$ 13.800,81									R\$ 13.800,81
22	SISTEMA DE PROTEÇÃO CONTRA DESCARGAS ATMOSFÉRICAS (SPDA)	R\$ 75.509,31				15,00%	10,00%	30,00%	100,00%		R\$ 75.509,31
23	SERVIÇOS COMPLEMENTARES	R\$ 216.585,19									R\$ 216.585,19
24	SERVIÇOS FINAIS	R\$ 9.410,80									R\$ 9.410,80
		R\$ 10.207,19	R\$ 328.387,94	R\$ 700.298,44	R\$ 904.902,65	R\$ 792.258,88	R\$ 841.232,81	R\$ 926.432,29	R\$ 947.177,72		R\$ 10.207,19
		R\$ 5,11	R\$ 328.387,94	R\$ 1.028.686,38	R\$ 1.833.589,03	R\$ 2.725.847,81	R\$ 3.567.080,72	R\$ 4.493.513,00	R\$ 5.410.690,73		R\$ 5,11


ITEM	DESCRIÇÃO	VALOR (R\$)	MÊS 8	MÊS 9	MÊS 0	MÊS 1	MÊS 1	MÊS 1	MÊS 1	MÊS 1	Total parcela
1	SERVIÇOS PRELIMINARES	R\$ 630.175,14									R\$ 630.175,14
2	MOVIMENTO DE TERRA	R\$ 88.669,12									R\$ 88.669,12
3	FUNDAÇÕES	R\$ 1.091.383,53									R\$ 1.091.383,53
4	SUPERESTRUTURA	R\$ 2.598.458,88									R\$ 2.598.458,88
5	SISTEMA DE VEDAÇÃO VERTICAL	R\$ 414.918,88	20,00%	20,00%	20,00%						R\$ 414.918,88
6	ESQUADRIAS		20,00%								

VITORIANO PROJETOS E SERVIÇOS LTDA

CNPJ: 45.314.450/0001-97

RUA ANACLETO DE SOUSA MAIA, Nº 1131

BURITI, PACAJUS/CE - CEP: 62.870-000



		R\$ 749.166,83	R\$ 149.833,37							R\$ 749.166,83	
7	SISTEMAS DE COBERTURA	R\$ 910.949,43			20,00%	20,00%	20,00%	20,00%	20,00%	100,00%	R\$ 910.949,43
8	IMPERMEABILIZAÇÃO	R\$ 103.983,58								100,00%	R\$ 103.983,58
9	REVESTIMENTO INTERNO E EXTERNO	R\$ 588.766,15	20,00%	20,00%	20,00%	20,00%	5,00%			100,00%	R\$ 588.766,15
10	SISTEMAS DE PISOS	R\$ 873.144,78								100,00%	R\$ 873.144,78
11	PINTURAS E ACABAMENTOS	R\$ 157.516,28								100,00%	R\$ 157.516,28
12	INSTALAÇÃO HIDRÁULICA	R\$ 282.544,11	10,00%	20,00%	30,00%	20,00%	10,00%	10,00%		100,00%	R\$ 282.544,11
13	DRENAGEM DE ÁGUAS PLUVIAIS	R\$ 178.034,90		20,00%	20,00%	30,00%	25,00%	5,00%		100,00%	R\$ 178.034,90
14	INSTALAÇÃO SANITÁRIA	R\$ 115.756,09	20,00%	20,00%	20,00%	20,00%	20,00%			100,00%	R\$ 115.756,09
15	LOUÇAS, ACESSÓRIOS E METAIS	R\$ 108.383,47								100,00%	R\$ 108.383,47
16	INSTALAÇÃO DE GÁS COMBUSTIVEL	R\$ 4.790,70								100,00%	R\$ 4.790,70
17	SISTEMAS DE PROTEÇÃO CONTRA INCÊNDIO	R\$ 185.013,00				5,00%	10,00%	10,00%	20,00%	100,00%	R\$ 185.013,00
18	INSTALAÇÃO ELÉTRICA-220V	R\$ 554.126,57					10,00%	10,00%	20,00%	100,00%	R\$ 554.126,57
19	INSTALAÇÕES DE CLIMATIZAÇÃO	R\$ 71.017,42								100,00%	R\$ 71.017,42
20	INSTALAÇÕES DE CABEAMENTO ESTRUTURADO	R\$ 185.090,14								100,00%	R\$ 185.090,14
21	SISTEMAS DE EXAUSTÃO MECÂNICA	R\$ 13.800,81								100,00%	R\$ 13.800,81
22	SISTEMA DE PROTEÇÃO CONTRA DESCARGAS ATMOSFÉRICAS(S PDA)	R\$ 75.509,31								100,00%	R\$ 75.509,31
23	SERVIÇOS COMPLEMENTARES	R\$ 216.585,19								100,00%	R\$ 216.585,19

VITORIANO PROJETOS E SERVIÇOS LTDA

CNPJ: 45.314.450/0001-97
 RUA ANACLETO DE SOUSA MAIA, Nº 1131
 BURITI, PACAJUS/CE - CEP: 62.870-000



24	SERVIÇOS FINAIS	R\$ 9.410,80									100,00%
											R\$ 9.410,80
		R\$ 10.207,195	R\$ 401.976,04	R\$ 316.004,03	R\$ 526.448,31	R\$ 442.264,28	R\$ 381.450,51	R\$ 293.260,01	R\$ 330.017,78	R\$ 10.207,195	
			R\$ 5.812,668	R\$ 6.128,670	R\$ 6.655,119	R\$ 7.097,383	R\$ 7.478,839	R\$ 7.772,099	R\$ 8.102,117		


ITEM	DESCRIÇÃO	VALOR (R\$)	MÊS 5	MÊS 6	MÊS 7	MÊS 8	MÊS 9	MÊS 0	MÊS 1	Total parcela
1	SERVIÇOS PRELIMINARES	R\$ 630.175,14								100,00% R\$ 630.175,14
2	MOVIMENTO DE TERRA	R\$ 88.669,12								100,00% R\$ 88.669,12
3	FUNDAÇÕES	R\$ 1.091.383,53								100,00% R\$ 1.091.383,53
4	SUPERESTRUTURA	R\$ 2.598.458,88								100,00% R\$ 2.598.458,88
5	SISTEMA DE VEDAÇÃO VERTICAL	R\$ 414.918,88								100,00% R\$ 414.918,88
6	ESQUADRIAS	R\$ 749.166,83								100,00% R\$ 749.166,83
7	SISTEMAS DE COBERTURA	R\$ 910.949,43								100,00% R\$ 910.949,43
8	IMPERMEABILIZAÇÃO	R\$ 103.983,58								100,00% R\$ 103.983,58
9	REVESTIMENTO INTERNO E EXTERNO	R\$ 588.766,15								100,00% R\$ 588.766,15
10	SISTEMAS DE PISOS	R\$ 873.144,78		10,00% R\$ 87.314,48	20,00% R\$ 174.628,96	25,00% R\$ 218.286,20	20,00% R\$ 174.628,96	25,00% R\$ 218.286,20		100,00% R\$ 873.144,78
11	PINTURAS E ACABAMENTOS	R\$ 157.516,28							30,00% R\$ 47.254,88	100,00% R\$ 157.516,28
12	INSTALAÇÃO HIDRÁULICA	R\$ 282.544,11								100,00% R\$ 282.544,11
13	DRENAGEM DE ÁGUAS PLUVIAIS	R\$ 178.034,90								100,00% R\$ 178.034,90
14	INSTALAÇÃO SANITÁRIA	R\$ 115.756,09								100,00% R\$ 115.756,09
15	LOUÇAS, ACESSÓRIOS E METAIS	R\$ 108.383,47				10,00% R\$ 10.838,35	20,00% R\$ 21.676,70	30,00% R\$ 32.515,05	40,00% R\$ 43.353,37	100,00% R\$ 108.383,47
16		R\$ 4.790,70	20,00%	20,00%						100,00%

VITORIANO PROJETOS E SERVIÇOS LTDA

CNPJ: 45.314.450/0001-97

RUA ANACLETO DE SOUSA MAIA, Nº 1131

BURITI, PACAJUS/CE - CEP: 62.870-000



	INSTALAÇÃO DE GÁS COMBUSTIVEL		R\$ 858,14	R\$ 858,14						R\$ 4.790,70
17	SISTEMAS DE PROTEÇÃO CONTRA INCÊNDIO	R\$ 185.013,00	30,00% R\$ 55.503,90	25,00% R\$ 46.253,25						100,00% R\$ 185.013,00
18	INSTALAÇÃO ELÉTRICA-220V	R\$ 554.126,57	25,00% R\$ 138.531,64	25,00% R\$ 138.531,64	10,00% R\$ 55.412,66					100,00% R\$ 554.126,57
19	INSTALAÇÕES DE CLIMATIZAÇÃO	R\$ 71.017,42				20,00% R\$ 14.203,48	30,00% R\$ 21.305,28	30,00% R\$ 21.305,28		100,00% R\$ 71.017,42
20	INSTALAÇÕES DE CABEAMENTO ESTRUTURADO	R\$ 185.090,14								100,00% R\$ 185.090,14
21	SISTEMAS DE EXAUSTÃO MECÂNICA	R\$ 13.800,81				20,00% R\$ 2.760,16	30,00% R\$ 4.140,24	30,00% R\$ 4.140,24	20,00% R\$ 2.760,17	100,00% R\$ 13.800,81
22	SISTEMA DE PROTEÇÃO CONTRA DESCARGAS ATMOSFÉRICAS(S PDA)	R\$ 75.509,31				20,00% R\$ 15.101,86	15,00% R\$ 11.326,40	10,00% R\$ 7.550,93		100,00% R\$ 75.509,31
23	SERVIÇOS COMPLEMENTARES	R\$ 216.585,19				15,00% R\$ 32.487,78	25,00% R\$ 54.146,30	15,00% R\$ 32.487,78	30,00% R\$ 64.975,56	100,00% R\$ 216.585,19
24	SERVIÇOS FINAIS	R\$ 9.410,80								100,00% R\$ 9.410,80
		R\$ 10.207,195	R\$ 194.993,68	R\$ 273.057,51	R\$ 245.143,48	R\$ 275.698,88	R\$ 276.346,60	R\$ 308.734,47	R\$ 179.649,23	R\$ 10.207,195
		R\$ 8.297,11	R\$ 8.570,168	R\$ 8.845,312	R\$ 9.091,01	R\$ 9.367,357	R\$ 9.676,092	R\$ 9.855,741	R\$ 11,11	


ITEM	DESCRIÇÃO	VALOR (R\$)	MÊS 2	MÊS 3	MÊS 4	MÊS 5	MÊS 6	MÊS 7	MÊS 8	Totál parcela
1	SERVIÇOS PRELIMINARES	R\$ 630.175,14								100,00% R\$ 630.175,14
2	MOVIMENTO DE TERRA	R\$ 88.669,12								100,00% R\$ 88.669,12
3	FUNDAÇÕES	R\$ 1.091.383,53								100,00% R\$ 1.091.383,53
4	SUPERESTRUTURA	R\$ 2.598.458,88								100,00% R\$ 2.598.458,88
5	SISTEMA DE VEDAÇÃO VERTICAL	R\$ 414.918,88								100,00% R\$ 414.918,88
6	ESQUADRIAS	R\$ 749.166,83								100,00% R\$ 749.166,83
7										100,00%

VITORIANO PROJETOS E SERVIÇOS LTDA

CNPJ: 45.314.450/0001-97

RUA ANACLETO DE SOUSA MAIA, Nº 1131

BURITI, PACAJUS/CE - CEP: 62.870-000



	SISTEMAS DE COBERTURA	R\$ 910.949,43							R\$ 910.949,43
8	IMPERMEABILIZAÇÃO	R\$ 103.983,58							100,00% R\$ 103.983,58
9	REVESTIMENTO INTERNO E EXTERNO	R\$ 588.766,15							100,00% R\$ 588.766,15
10	SISTEMAS DE PISOS	R\$ 873.144,78							100,00% R\$ 873.144,78
11	PINTURAS E ACABAMENTOS	R\$ 157.516,28	30,00% R\$ 47.254,88	40,00% R\$ 63.006,52					100,00% R\$ 157.516,28
12	INSTALAÇÃO HIDRÁULICA	R\$ 282.544,11							100,00% R\$ 282.544,11
13	DRENAGEM DE ÁGUAS PLUVIAIS	R\$ 178.034,90							100,00% R\$ 178.034,90
14	INSTALAÇÃO SANITÁRIA	R\$ 115.756,09							100,00% R\$ 115.756,09
15	LOUÇAS, ACESSÓRIOS E METAIS	R\$ 108.383,47							100,00% R\$ 108.383,47
16	INSTALAÇÃO DE GÁS COMBUSTIVEL	R\$ 4.790,70							100,00% R\$ 4.790,70
17	SISTEMAS DE PROTEÇÃO CONTRA INCÊNDIO	R\$ 185.013,00							100,00% R\$ 185.013,00
18	INSTALAÇÃO ELÉTRICA-220V	R\$ 554.126,57							100,00% R\$ 554.126,57
19	INSTALAÇÕES DE CLIMATIZAÇÃO	R\$ 71.017,42	20,00% R\$ 14.203,48						100,00% R\$ 71.017,42
20	INSTALAÇÕES DE CABEAMENTO ESTRUTURADO	R\$ 185.090,14	20,00% R\$ 37.018,03	30,00% R\$ 55.527,04	30,00% R\$ 55.527,04	20,00% R\$ 37.018,03			100,00% R\$ 185.090,14
21	SISTEMAS DE EXAUSTÃO MECÂNICA	R\$ 13.800,81							100,00% R\$ 13.800,81
22	SISTEMA DE PROTEÇÃO CONTRA DESCARGAS ATMOSFÉRICAS (SPDA)	R\$ 75.509,31							100,00% R\$ 75.509,31
23	SERVIÇOS COMPLEMENTARES	R\$ 216.585,19	15,00% R\$ 32.487,77						100,00% R\$ 216.585,19
24	SERVIÇOS FINAIS	R\$ 9.410,80					40,00% R\$ 3.764,32	60,00% R\$ 5.646,48	100,00% R\$ 9.410,80
		R\$ 10.207,195	R\$ 130.984,18	R\$ 118.533,56	R\$ 55.527,04	R\$ 37.018,03	R\$ 0,00	R\$ 3.764,32	R\$ 5.646,48
									R\$ 10.207,195


[Handwritten signature]

VITORIANO PROJETOS E SERVIÇOS LTDA

CNPJ: 45.314.450/0001-97

RUA ANACLETO DE SOUSA MAIA, Nº 1131

BURITI, PACAJUS/CE - CEP: 62.870-000



	R\$	R\$	R\$	R\$	R\$	R\$	R\$
	9.886.705,66	10.105.239,24	10.160.766,26	10.197.764,31	10.197.764,31	10.201.546,63	10.207.135,11

Ester Albino Vitoriano
Sócio administrador
CPF: 605.744.763-85 / RG: 20075798594

Samuel Bruno Sousa De Freitas
Engenheiro Civil
CREA: 061863573-4 / CPF: 048.646.723-69

VITORIANO PROJETOS E SERVIÇOS LTDA
CNPJ: 45.314.450/0001-97 / FONE: (85) 998109983
E-MAIL: VITORIANOARQEENG@GMAIL.COM


35 de 262

VITORIANO PROJETOS E SERVIÇOS LTDA

CNPJ: 45.314.450/0001-97

RUA ANACLETO DE SOUSA MAIA, Nº 1131

BURITI, PACAJUS/CE - CEP: 62.870-000



• COMPOSIÇÃO DE CUSTOS

1.1. CPU-1.1 Placa da obra em chapa de aço galvanizado, Padrão Governo Federal (m²)						
Material	Fonte	Unid	Coefficiente	Preço Unitário	Total	
INS-8525983 4	Placa da obra em chapa de aço galvanizado, Padrão Governo Federal	Composições	m²	1,00000000	R\$ 349,75	R\$ 349,75
					TOTAL Material:	R\$ 349,75
					VALOR:	R\$ 349,75

1.2. 98459 TAPUME COM TELHA METÁLICA. AF_05/2018 (M2)						
Equipamento Custo Horário	Fonte	Unid	Coefficiente	Preço Unitário	Total	
91693	SERRA CIRCULAR DE BANCADA COM MOTOR ELÉTRICO POTÊNCIA DE 5HP, COM COIFA PARA DISCO 10" - CHI DIURNO. AF_08/2015	SINAPI	CHI	0,01910000	R\$ 19,83	R\$ 0,37
91692	SERRA CIRCULAR DE BANCADA COM MOTOR ELÉTRICO POTÊNCIA DE 5HP, COM COIFA PARA DISCO 10" - CHP DIURNO. AF_08/2015	SINAPI	CHP	0,00440000	R\$ 20,84	R\$ 0,09
					TOTAL Equipamento Custo Horário:	R\$ 0,46

Material	Fonte	Unid	Coefficiente	Preço Unitário	Total	
0000443 3	CABRO NAO APARELHADO *7,5 X 7,5* CM, EM MACARANDUBA, ANGELIM OU EQUIVALENTE DA REGIAO - BRUTA	SINAPI	M	1,22730000	R\$ 25,22	R\$ 30,95
0000506 1	PREGO DE ACO POLIDO COM CABECA 18 X 27 (2 1/2 X 10)	SINAPI	KG	0,04280000	R\$ 17,29	R\$ 0,74
0000399 2	TABUA APARELHADA *2,5 X 30* CM, EM MACARANDUBA, ANGELIM OU EQUIVALENTE DA REGIAO	SINAPI	M	1,00000000	R\$ 29,91	R\$ 29,91
0000724 3	TELHA TRAPEZOIDAL EM ACO ZINCADO, SEM PINTURA, ALTURA DE APROXIMADAMENTE 40 MM, ESPESSURA DE 0,50 MM E LARGURA UTIL DE 980 MM	SINAPI	M2	0,58530000	R\$ 70,80	R\$ 41,32
					TOTAL Material:	R\$ 102,92

Mão de Obra com Encargos Complementares	Fonte	Unid	Coefficiente	Preço Unitário	Total	
88239	AJUDANTE DE CARPINTEIRO COM ENCARGOS COMPLEMENTARES	SINAPI	H	0,18970000	R\$ 16,92	R\$ 3,20
88262	CARPINTEIRO DE FORMAS COM ENCARGOS COMPLEMENTARES	SINAPI	H	0,56910000	R\$ 20,59	R\$ 11,71
					TOTAL Mão de Obra com Encargos Complementares:	R\$ 14,91

Serviço	Fonte	Unid	Coefficiente	Preço Unitário	Total	
94974	CONCRETO MAGRO PARA LASTRO, TRAÇO 1:4,5:4,5 (EM MASSA SECA DE CIMENTO/ AREIA MÉDIA/ BRITA 1) - PREPARO MANUAL. AF_05/2021	SINAPI	M3	0,00120000	R\$ 364,83	R\$ 0,43
					TOTAL Serviço:	R\$ 0,43
					VALOR:	R\$ 118,72

1.3. C2850 INSTALAÇÕES PROVISÓRIAS DE LUZ, FORÇA, TELEFONE E LÓGICA (UN)						
Material	Fonte	Unid	Coefficiente	Preço Unitário	Total	
10125	ARMAÇÃO REX TRIFASICA COM ROLDANA	SEINFRA	UN	1,00000000	R\$ 49,3700	R\$ 49,3700
10355	CABO ISOLADO PVC 750V 10MM2	SEINFRA	M	60,00000000	R\$ 5,6500	R\$ 339,0000
10840	CONECTOR SPLIT-BOLT P/CABO 10MM2	SEINFRA	UN	4,00000000	R\$ 5,4600	R\$ 21,8400
10852	CURVA DE PVC RIGIDO PARA ELETRODUTO DE 1"	SEINFRA	UN	2,00000000	R\$ 3,0500	R\$ 6,1000

VITORIANO PROJETOS E SERVIÇOS LTDA
 CNPJ: 45.314.450/0001-97 / FONE: (85) 998109983
 E-MAIL: VITORIANOARQEENG@GMAIL.COM


36 de 262

VITORIANO PROJETOS E SERVIÇOS LTDA

CNPJ: 45.314.450/0001-97

RUA ANACLETO DE SOUSA MAIA, Nº 1131

BURITI, PACAJUS/CE - CEP: 62.870-000



Item	Descrição	Fonte	Unid	Coefficiente	Preço Unitário	Total
11070	ELETRODUTO DE PVC RIGIDO 1"	SEINFRA	M	6,00000000	R\$ 5,4200	R\$ 32,5200
12352	HASTE DE ATERRAMENTO COPERWELD 5/8" x 2.40M	SEINFRA	UN	1,00000000	R\$ 37,1600	R\$ 37,1600
11406	LUVA DE PVC RIGIDO PARA ELETRODUTO 1"	SEINFRA	UN	2,00000000	R\$ 1,2100	R\$ 2,4200
12383	NOFUSE DE 70 A.	SEINFRA	UN	1,00000000	R\$ 40,2500	R\$ 40,2500
12405	POSTE DE CONCRETO DUPLO T (150/9), RESISTÊNCIA NOMINAL 150KG, H=9,00M, PESO APROXIMADO 470KG	SEINFRA	UN	1,00000000	R\$ 500,1900	R\$ 500,1900
12413	QUADRO DE MEDIÇÃO TRIFASICA EM POSTE	SEINFRA	UN	1,00000000	R\$ 270,6300	R\$ 270,6300
					TOTAL Material:	R\$ 1.299,4800
					VALOR:	R\$ 1.299,48

1.4. C1622 LIGAÇÃO PROVISÓRIA DE ÁGUA E SANITÁRIO (UN)

Material	Descrição	Fonte	Unid	Coefficiente	Preço Unitário	Total
10109	AREIA MEDIA	SEINFRA	M3	0,01890000	R\$ 67,0600	R\$ 1,2674
10177	BACIA TURCA DE LOUÇA COM SIFÃO INTEGRADO	SEINFRA	UN	1,00000000	R\$ 552,0500	R\$ 552,0500
10409	CAIXA D'ÁGUA DE FIBROCIMENTO DE 1000 L, COM TAMPÁ	SEINFRA	UN	1,00000000	R\$ 295,9700	R\$ 295,9700
12943	HIDROM TIPO TAQUIMÉTRICO 3 m3/h, 3/4" - COMPLETO	SEINFRA	UN	1,00000000	R\$ 74,8000	R\$ 74,8000
11691	PONTALETE / BARROTE DE 3"x3"	SEINFRA	M	25,00000000	R\$ 12,5300	R\$ 313,2500
11725	PREGO 15X15 (1.1/4" x 13) (APROXIMADAMENTE 672UN/KG)	SEINFRA	KG	1,00000000	R\$ 15,4400	R\$ 15,4400
11916	TABUA DE 1" DE 3A. - L = 30cm	SEINFRA	M	8,00000000	R\$ 9,9400	R\$ 79,5200
12082	TUOLO MACIÇO COMUM	SEINFRA	UN	30,00000000	R\$ 0,5800	R\$ 17,4000
12167	TUBO AÇO GALVANIZADO DE 20MM (3/4")	SEINFRA	M	30,00000000	R\$ 22,5100	R\$ 675,3000
12161	TUBO CERÂMICO DE 100MM	SEINFRA	M	5,00000000	R\$ 11,9200	R\$ 59,6000
					TOTAL Material:	R\$ 2.084,5874

Mão de Obra	Descrição	Fonte	Unid	Coefficiente	Preço Unitário	Total
10043	AJUDANTE DE ENCANADOR	SEINFRA	H	4,00000000	R\$ 16,7700	R\$ 67,0800
10498	CARPINTEIRO	SEINFRA	H	8,00000000	R\$ 20,7700	R\$ 166,1600
12320	ENCANADOR	SEINFRA	H	8,00000000	R\$ 20,3200	R\$ 162,5600
12391	PEDREIRO	SEINFRA	H	8,00000000	R\$ 20,7700	R\$ 166,1600
12543	SERVENTE	SEINFRA	H	8,12000000	R\$ 15,5500	R\$ 126,2660
					TOTAL Mão de Obra:	R\$ 688,2260
					VALOR:	R\$ 2.772,82

1.5. 93212 EXECUÇÃO DE SANITÁRIO E VESTIÁRIO EM CANTEIRO DE OBRA EM CHAPA DE MADEIRA COMPENSADA, NÃO INCLUSO MOBILIÁRIO. AF_02/2016 (M2)

Material	Descrição	Fonte	Unid	Coefficiente	Preço Unitário	Total
0001171 2	CAIXA SIFONADA, PVC, 150 X 150 X 50 MM, COM GRELHA QUADRADA, BRANCA (NBR 5688)	SINAPI	UN	0,03480000	R\$ 41,68	R\$ 1,45
0000308 0	FECHADURA ESPELHO PARA PORTA EXTERNA, EM AÇO INOX (MAQUINA, TESTA E CONTRA-TESTA) E EM ZAMAC (MACANETA, LINGUETA E TRINCOS) COM ACABAMENTO CROMADO, MAQUINA DE 40 MM, INCLUINDO CHAVE TIPO CILINDRO	SINAPI	CJ	0,03480000	R\$ 60,60	R\$ 2,10
0001158 7	FORRO DE PVC LISO, BRANCO, REGUA DE 10 CM, ESPESSURA DE 8 MM A 10 MM (COM COLOCACAO / SEM ESTRUTURA METALICA)	SINAPI	M2	0,97620000	R\$ 94,44	R\$ 92,19
0000367 0	JUNCAO SIMPLES, PVC, 45 GRAUS, DN 100 X 100 MM, SERIE NORMAL PARA ESGOTO PREDIAL	SINAPI	UN	0,03480000	R\$ 23,12	R\$ 0,80

37 de 262

VITORIANO PROJETOS E SERVIÇOS LTDA
 CNPJ: 45.314.450/0001-97 / FONE: (85) 998109983
 E-MAIL: VITORIANOARQEENG@GMAIL.COM

VITORIANO PROJETOS E SERVIÇOS LTDA

CNPJ: 45.314.450/0001-97

RUA ANACLETO DE SOUSA MAIA, Nº 1131

BURITI, PACAJUS/CE - CEP: 62.870-000



00003659	JUNCAO SIMPLES, PVC, DN 100 X 50 MM, SERIE NORMAL PARA ESGOTO PREDIAL	SINAPI	UN	0,01740000	R\$ 17,38	R\$ 0,30
00011697	MICTORIO COLETIVO ACO INOX (AISI 304), E = 0,8 MM, DE *100 X 40 X 30* CM (C X A X P)	SINAPI	UN	0,01740000	R\$ 553,48	R\$ 9,63
00043777	PORTA DE MADEIRA, FOLHA LEVE (NBR 15930), DE 600 X 2100 MM, E = 35 MM, NUCLEO COLMEIA, CAPA LISA EM HDF, ACABAMENTO MELAMINICO EM PADRAO MADEIRA	SINAPI	UN	0,04476180	R\$ 213,44	R\$ 9,55
00021112	VALVULA DE DESCARGA EM METAL CROMADO PARA MICTORIO COM ACIONAMENTO POR PRESSAO E FECHAMENTO AUTOMATICO	SINAPI	UN	0,01740000	R\$ 272,82	R\$ 4,74
					TOTAL Material:	R\$ 120,76


Serviço	DESCRIÇÃO	FORNTE	UND.	COEFICIENTE	PREÇO UNITÁRIO	TOTAL
89173	(COMPOSIÇÃO REPRESENTATIVA) DO SERVIÇO DE EMBOÇO/MASSA ÚNICA, APLICADO MANUALMENTE, TRAÇO 1:2:8, EM BETONEIRA DE 400L, PAREDES INTERNAS, COM EXECUÇÃO DE TALISCAS, EDIFICAÇÃO HABITACIONAL UNIFAMILIAR (CASAS) E EDIFICAÇÃO PÚBLICA PADRÃO. AF_12/2014	SINAPI	M2	0,76790000	R\$ 29,77	R\$ 22,86
89171	(COMPOSIÇÃO REPRESENTATIVA) DO SERVIÇO DE REVESTIMENTO CERÂMICO PARA PISO COM PLACAS TIPO ESMALTADA EXTRA DE DIMENSÕES 35X35 CM, PARA EDIFICAÇÃO HABITACIONAL UNIFAMILIAR (CASA) E EDIFICAÇÃO PÚBLICA PADRÃO. AF_11/2014	SINAPI	M2	0,46280000	R\$ 43,96	R\$ 20,34
101165	ALVENARIA DE EMBASAMENTO COM BLOCO ESTRUTURAL DE CONCRETO, DE 14X19X29CM E ARGAMASSA DE ASSENTAMENTO COM PREPARO EM BETONEIRA. AF_05/2020	SINAPI	M3	0,02860000	R\$ 710,88	R\$ 20,33
103328	ALVENARIA DE VEDAÇÃO DE BLOCOS CERÂMICOS FURADOS NA HORIZONTAL DE 9X19X19 CM (ESPESSURA 9 CM) E ARGAMASSA DE ASSENTAMENTO COM PREPARO EM BETONEIRA. AF_12/2021	SINAPI	M2	0,46750000	R\$ 72,04	R\$ 33,67
88489	APLICAÇÃO MANUAL DE PINTURA COM TINTA LÁTEX ACRILICA EM PAREDES, DUAS DEMÃOS. AF_06/2014	SINAPI	M2	2,44420000	R\$ 10,91	R\$ 26,66
91924	CABO DE COBRE FLEXÍVEL ISOLADO, 1,5 MM², ANTI-CHAMA 450/750 V, PARA CIRCUITOS TERMINAIS - FORNECIMENTO E INSTALAÇÃO. AF_12/2015	SINAPI	M	1,25300000	R\$ 2,51	R\$ 3,14
92981	CABO DE COBRE FLEXÍVEL ISOLADO, 16 MM², ANTI-CHAMA 450/750 V, PARA DISTRIBUIÇÃO - FORNECIMENTO E INSTALAÇÃO. AF_12/2015	SINAPI	M	0,26110000	R\$ 14,87	R\$ 3,88
91926	CABO DE COBRE FLEXÍVEL ISOLADO, 2,5 MM², ANTI-CHAMA 450/750 V, PARA CIRCUITOS TERMINAIS - FORNECIMENTO E INSTALAÇÃO. AF_12/2015	SINAPI	M	0,46990000	R\$ 3,68	R\$ 1,72
91928	CABO DE COBRE FLEXÍVEL ISOLADO, 4 MM², ANTI-CHAMA 450/750 V, PARA CIRCUITOS TERMINAIS - FORNECIMENTO E INSTALAÇÃO. AF_12/2015	SINAPI	M	1,04420000	R\$ 6,07	R\$ 6,33
97886	CAIXA ENTERRADA ELÉTRICA RETANGULAR, EM ALVENARIA COM TJOLOS CERÂMICOS MACIÇOS, FUNDO COM BRITA, DIMENSÕES INTERNAS: 0,3X0,3X0,3 M. AF_12/2020	SINAPI	UN	0,05220000	R\$ 134,99	R\$ 7,04
97906	CAIXA ENTERRADA HIDRÁULICA RETANGULAR, EM ALVENARIA COM BLOCOS DE CONCRETO, DIMENSÕES INTERNAS: 0,6X0,6X0,6 M PARA REDE DE ESGOTO. AF_12/2020	SINAPI	UN	0,03480000	R\$ 349,61	R\$ 12,16
91937	CAIXA OCTOGONAL 3" X 3", PVC, INSTALADA EM LAJE - FORNECIMENTO E INSTALAÇÃO. AF_12/2015	SINAPI	UN	0,13920000	R\$ 9,13	R\$ 1,27
87903	CHAPISCO APLICADO EM ALVENARIA (COM PRESENÇA DE VÃOS) E ESTRUTURAS DE CONCRETO DE FACHADA, COM ROLO PARA TEXTURA ACRÍLICA. ARGAMASSA INDUSTRIALIZADA COM PREPARO EM MISTURADOR 300 KG. AF_06/2014	SINAPI	M2	0,16810000	R\$ 10,42	R\$ 1,75
87877	CHAPISCO APLICADO EM ALVENARIAS E ESTRUTURAS DE CONCRETO INTERNAS, COM ROLO PARA TEXTURA ACRÍLICA. ARGAMASSA INDUSTRIALIZADA COM PREPARO EM MISTURADOR 300 KG. AF_06/2014	SINAPI	M2	0,78790000	R\$ 8,22	R\$ 6,31
90466	CHUMBAMENTO LINEAR EM ALVENARIA PARA RAMAIS/DISTRIBUIÇÃO COM DIÂMETROS MENORES OU IGUAIS A 40 MM. AF_05/2015	SINAPI	M	0,07220000	R\$ 10,35	R\$ 0,74

VITORIANO PROJETOS E SERVIÇOS LTDA

CNPJ: 45.314.450/0001-97

RUA ANACLETO DE SOUSA MAIA, Nº 1131

BURITI, PACAJUS/CE - CEP: 62.870-000



100860	CHUVEIRO ELÉTRICO COMUM CORPO PLÁSTICO, TIPO DUCHA ? FORNECIMENTO E INSTALAÇÃO. AF_01/2020	SINAPI	UN	0,06960000	R\$ 73,67	R\$ 5,12
95805	CONDULETE DE PVC, TIPO B, PARA ELETRODUTO DE PVC SOLDÁVEL DN 25 MM (3/4"), APARENTE - FORNECIMENTO E INSTALAÇÃO. AF_11/2016	SINAPI	UN	0,01740000	R\$ 20,06	R\$ 0,34
95811	CONDULETE DE PVC, TIPO LB, PARA ELETRODUTO DE PVC SOLDÁVEL DN 25 MM (3/4"), APARENTE - FORNECIMENTO E INSTALAÇÃO. AF_11/2016	SINAPI	UN	0,05220000	R\$ 13,13	R\$ 0,68
91911	CURVA 90 GRAUS PARA ELETRODUTO, PVC, ROSCÁVEL, DN 20 MM (1/2"), PARA CIRCUITOS TERMINAIS, INSTALADA EM PAREDE - FORNECIMENTO E INSTALAÇÃO. AF_12/2015	SINAPI	UN	0,06960000	R\$ 10,55	R\$ 0,73
91890	CURVA 90 GRAUS PARA ELETRODUTO, PVC, ROSCÁVEL, DN 25 MM (3/4"), PARA CIRCUITOS TERMINAIS, INSTALADA EM FORRO - FORNECIMENTO E INSTALAÇÃO. AF_12/2015	SINAPI	UN	0,01740000	R\$ 8,49	R\$ 0,14
89748	CURVA CURTA 90 GRAUS, PVC, SÉRIE NORMAL, ESGOTO PREDIAL, DN 100 MM, JUNTA ELÁSTICA, FORNECIDO E INSTALADO EM RAMAL DE DESCARGA OU RAMAL DE ESGOTO SANITÁRIO. AF_12/2014	SINAPI	UN	0,05220000	R\$ 37,53	R\$ 1,95
101891	DISJUNTOR MONOPOLAR TIPO NEMA, CORRENTE NOMINAL DE 35 ATÉ 50A - FORNECIMENTO E INSTALAÇÃO. AF_10/2020	SINAPI	UN	0,10440000	R\$ 27,65	R\$ 2,88
91862	ELETRODUTO RÍGIDO ROSCÁVEL, PVC, DN 20 MM (1/2"), PARA CIRCUITOS TERMINAIS, INSTALADO EM FORRO - FORNECIMENTO E INSTALAÇÃO. AF_12/2015	SINAPI	M	0,33070000	R\$ 9,20	R\$ 3,04
91870	ELETRODUTO RÍGIDO ROSCÁVEL, PVC, DN 20 MM (1/2"), PARA CIRCUITOS TERMINAIS, INSTALADO EM PAREDE - FORNECIMENTO E INSTALAÇÃO. AF_12/2015	SINAPI	M	0,15660000	R\$ 9,63	R\$ 1,50
91863	ELETRODUTO RÍGIDO ROSCÁVEL, PVC, DN 25 MM (3/4"), PARA CIRCUITOS TERMINAIS, INSTALADO EM FORRO - FORNECIMENTO E INSTALAÇÃO. AF_12/2015	SINAPI	M	0,13050000	R\$ 10,77	R\$ 1,40
91871	ELETRODUTO RÍGIDO ROSCÁVEL, PVC, DN 25 MM (3/4"), PARA CIRCUITOS TERMINAIS, INSTALADO EM PAREDE - FORNECIMENTO E INSTALAÇÃO. AF_12/2015	SINAPI	M	0,02610000	R\$ 11,24	R\$ 0,29
87777	EMBOÇO OU MASSA ÚNICA EM ARGAMASSA TRAÇO 1:2:8, PREPARO MANUAL, APLICADA MANUALMENTE EM PANOS DE FACHADA COM PRESENÇA DE VÃOS, ESPESSURA DE 25 MM. AF_06/2014	SINAPI	M2	0,16810000	R\$ 49,69	R\$ 8,35
93358	ESCAVAÇÃO MANUAL DE VALA COM PROFUNDIDADE MENOR OU IGUAL A 1,30 M. AF_02/2021	SINAPI	M3	0,02790000	R\$ 65,55	R\$ 1,82
91305	FECHADURA DE EMBUTIR PARA PORTA DE BANHEIRO, COMPLETA, ACABAMENTO PADRÃO POPULAR, INCLUSIVE EXECUÇÃO DE FURO - FORNECIMENTO E INSTALAÇÃO. AF_12/2019	SINAPI	UN	0,05220000	R\$ 89,51	R\$ 4,67
91170	FIXAÇÃO DE TUBOS HORIZONTAIS DE PVC, CPVC OU COBRE DIÂMETROS MENORES OU IGUAIS A 40 MM OU ELETROCALHAS ATÉ 150MM DE LARGURA, COM ABRAÇADEIRA METÁLICA RÍGIDA TIPO D 1/2", FIXADA EM PERFILADO EM LAJE. AF_05/2015	SINAPI	M	0,46120000	R\$ 2,90	R\$ 1,33
91173	FIXAÇÃO DE TUBOS VERTICAIS DE PPR DIÂMETROS MENORES OU IGUAIS A 40 MM COM ABRAÇADEIRA METÁLICA RÍGIDA TIPO D 1/2", FIXADA EM PERFILADO EM ALVENARIA. AF_05/2015	SINAPI	M	0,18270000	R\$ 1,47	R\$ 0,26
96985	HASTE DE ATERRAMENTO 5/8 PARA SPDA - FORNECIMENTO E INSTALAÇÃO. AF_12/2017	SINAPI	UN	0,05220000	R\$ 95,34	R\$ 4,97
91959	INTERRUPTOR SIMPLES (2 MÓDULOS), 10A/250V, INCLUINDO SUPORTE E PLACA - FORNECIMENTO E INSTALAÇÃO. AF_12/2015	SINAPI	UN	0,01740000	R\$ 34,90	R\$ 0,60
91967	INTERRUPTOR SIMPLES (3 MÓDULOS), 10A/250V, INCLUINDO SUPORTE E PLACA - FORNECIMENTO E INSTALAÇÃO. AF_12/2015	SINAPI	UN	0,01740000	R\$ 47,80	R\$ 0,83
94559	JANELA DE AÇO TIPO BASCULANTE PARA VIDROS, COM BATENTE, FERRAGENS E PINTURA ANTICORROSIVA. EXCLUSIVE VIDROS, ACABAMENTO, ALIZAR E CONTRAMARCO. FORNECIMENTO E INSTALAÇÃO. AF_12/2019	SINAPI	M2	0,09050000	R\$ 776,24	R\$ 70,24

39 de 262


VITORIANO PROJETOS E SERVIÇOS LTDA
 CNPJ: 45.314.450/0001-97 / FONE: (85) 998109983
 E-MAIL: VITORIANOARQEENG@GMAIL.COM

VITORIANO PROJETOS E SERVIÇOS LTDA

CNPJ: 45.314.450/0001-97

RUA ANACLETO DE SOUSA MAIA, Nº 1131

BURITI, PACAJUS/CE - CEP: 62.870-000



89724	JOELHO 90 GRAUS, PVC, SERIE NORMAL, ESGOTO PREDIAL, DN 40 MM, JUNTA SOLDÁVEL, FORNECIDO E INSTALADO EM RAMAL DE DESCARGA OU RAMAL DE ESGOTO SANITÁRIO. AF_12/2014	SINAPI	UN	0,17400000	R\$ 8,97	R\$ 1,56
89731	JOELHO 90 GRAUS, PVC, SERIE NORMAL, ESGOTO PREDIAL, DN 50 MM, JUNTA ELÁSTICA, FORNECIDO E INSTALADO EM RAMAL DE DESCARGA OU RAMAL DE ESGOTO SANITÁRIO. AF_12/2014	SINAPI	UN	0,01740000	R\$ 10,05	R\$ 0,17
89970	KIT DE REGISTRO DE PRESSÃO BRUTO DE LATÃO 3/4", INCLUSIVE CONEXÕES, ROSCÁVEL, INSTALADO EM RAMAL DE ÁGUA FRIA - FORNECIMENTO E INSTALAÇÃO. AF_12/2014	SINAPI	UN	0,06960000	R\$ 36,96	R\$ 2,57
95240	LASTRO DE CONCRETO MAGRO, APLICADO EM PISOS, LAJES SOBRE SOLO OU RADIERS, ESPESSURA DE 3 CM. AF_07/2016	SINAPI	M2	0,00640000	R\$ 14,83	R\$ 0,09
95241	LASTRO DE CONCRETO MAGRO, APLICADO EM PISOS, LAJES SOBRE SOLO OU RADIERS, ESPESSURA DE 5 CM. AF_07/2016	SINAPI	M2	1,33280000	R\$ 24,73	R\$ 32,96
86943	LAVATÓRIO LOUÇA BRANCA SUSPENSO, 29,5 X 39CM OU EQUIVALENTE, PADRÃO POPULAR, INCLUSO SIFÃO FLEXÍVEL EM PVC, VÁLVULA E ENGATE FLEXÍVEL 30CM EM PLÁSTICO E TORNEIRA CROMADA DE MESA, PADRÃO POPULAR - FORNECIMENTO E INSTALAÇÃO. AF_01/2020	SINAPI	UN	0,05220000	R\$ 220,15	R\$ 11,49
97586	LUMINÁRIA TIPO CALHA, DE SOBREPOR, COM 2 LÂMPADAS TUBULARES FLUORESCENTES DE 36 W, COM REATOR DE PARTIDA RÁPIDA - FORNECIMENTO E INSTALAÇÃO. AF_02/2020	SINAPI	UN	0,13920000	R\$ 212,37	R\$ 29,56
91882	LUVA PARA ELETRODUTO, PVC, ROSCÁVEL, DN 20 MM (1/2"), PARA CIRCUITOS TERMINAIS, INSTALADA EM PAREDE - FORNECIMENTO E INSTALAÇÃO. AF_12/2015	SINAPI	UN	0,03480000	R\$ 6,16	R\$ 0,21
91875	LUVA PARA ELETRODUTO, PVC, ROSCÁVEL, DN 25 MM (3/4"), PARA CIRCUITOS TERMINAIS, INSTALADA EM FORRO - FORNECIMENTO E INSTALAÇÃO. AF_12/2015	SINAPI	UN	0,03480000	R\$ 5,10	R\$ 0,17
87548	MASSA ÚNICA, PARA RECEBIMENTO DE PINTURA, EM ARGAMASSA TRAÇO 1:2:8, PREPARO MANUAL, APLICADA MANUALMENTE EM FACES INTERNAS DE PAREDES, ESPESSURA DE 10MM, COM EXECUÇÃO DE TALISCAS. AF_06/2014	SINAPI	M2	0,18940000	R\$ 21,12	R\$ 4,00
98445	PAREDE DE MADEIRA COMPENSADA PARA CONSTRUÇÃO TEMPORÁRIA EM CHAPA SIMPLES, EXTERNA, COM ÁREA LÍQUIDA MAIOR OU IGUAL A 6 M², COM VÃO. AF_05/2018	SINAPI	M2	0,40810000	R\$ 169,32	R\$ 69,09
98441	PAREDE DE MADEIRA COMPENSADA PARA CONSTRUÇÃO TEMPORÁRIA EM CHAPA SIMPLES, EXTERNA, COM ÁREA LÍQUIDA MAIOR OU IGUAL A 6 M², SEM VÃO. AF_05/2018	SINAPI	M2	0,26120000	R\$ 141,85	R\$ 37,05
98446	PAREDE DE MADEIRA COMPENSADA PARA CONSTRUÇÃO TEMPORÁRIA EM CHAPA SIMPLES, EXTERNA, COM ÁREA LÍQUIDA MENOR QUE 6 M², COM VÃO. AF_05/2018	SINAPI	M2	0,31820000	R\$ 214,33	R\$ 68,19
98442	PAREDE DE MADEIRA COMPENSADA PARA CONSTRUÇÃO TEMPORÁRIA EM CHAPA SIMPLES, EXTERNA, COM ÁREA LÍQUIDA MENOR QUE 6 M², SEM VÃO. AF_05/2018	SINAPI	M2	0,30070000	R\$ 144,39	R\$ 43,41
98447	PAREDE DE MADEIRA COMPENSADA PARA CONSTRUÇÃO TEMPORÁRIA EM CHAPA SIMPLES, INTERNA, COM ÁREA LÍQUIDA MAIOR OU IGUAL A 6 M², COM VÃO. AF_05/2018	SINAPI	M2	0,12970000	R\$ 147,19	R\$ 19,09
98443	PAREDE DE MADEIRA COMPENSADA PARA CONSTRUÇÃO TEMPORÁRIA EM CHAPA SIMPLES, INTERNA, COM ÁREA LÍQUIDA MAIOR OU IGUAL A 6 M², SEM VÃO. AF_05/2018	SINAPI	M2	0,08300000	R\$ 126,02	R\$ 10,45
98448	PAREDE DE MADEIRA COMPENSADA PARA CONSTRUÇÃO TEMPORÁRIA EM CHAPA SIMPLES, INTERNA, COM ÁREA LÍQUIDA MENOR QUE 6 M², COM VÃO. AF_05/2018	SINAPI	M2	0,10110000	R\$ 182,47	R\$ 18,44
98444	PAREDE DE MADEIRA COMPENSADA PARA CONSTRUÇÃO TEMPORÁRIA EM CHAPA SIMPLES, INTERNA, COM ÁREA LÍQUIDA MENOR QUE 6 M², SEM VÃO. AF_05/2018	SINAPI	M2	0,09560000	R\$ 127,83	R\$ 12,22
98679	PISO CIMENTADO, TRAÇO 1:3 (CIMENTO E AREIA), ACABAMENTO LISO, ESPESSURA 2,0 CM, PREPARO MECÂNICO DA ARGAMASSA. AF_09/2020	SINAPI	M2	0,51340000	R\$ 28,69	R\$ 14,72
89957	PONTO DE CONSUMO TERMINAL DE ÁGUA FRIA (SUBRAMAL) COM TUBULAÇÃO DE PVC, DN 25 MM, INSTALADO EM RAMAL DE ÁGUA, INCLUSOS RASGO E CHUMBAMENTO EM ALVENARIA. AF_12/2014	SINAPI	UN	0,17400000	R\$ 117,84	R\$ 20,50

40 de 262

VITORIANO PROJETOS E SERVIÇOS LTDA
 CNPJ: 45.314.450/0001-97 / FONE: (85) 998109983
 E-MAIL: VITORIANOARQEENG@GMAIL.COM

VITORIANO PROJETOS E SERVIÇOS LTDA

CNPJ: 45.314.450/0001-97

RUA ANACLETO DE SOUSA MAIA, Nº 1131

BURITI, PACAJUS/CE - CEP: 62.870-000



90822	PORTA DE MADEIRA PARA PINTURA, SEMI-OCA (LEVE OU MÉDIA), 80X210CM, ESPESSURA DE 3,5CM, INCLUSO DOBRADIÇAS - FORNECIMENTO E INSTALAÇÃO. AF_12/2019	SINAPI	UN	0,03480000	R\$ 346,28	R\$ 12,05
101876	QUADRO DE DISTRIBUIÇÃO DE ENERGIA EM PVC, DE EMBUTIR, SEM BARRAMENTO, PARA 6 DISJUNTORES - FORNECIMENTO E INSTALAÇÃO. AF_10/2020	SINAPI	UN	0,01740000	R\$ 86,22	R\$ 1,50
89709	RALO SIFONADO, PVC, DN 100 X 40 MM, JUNTA SOLDÁVEL, FORNECIDO E INSTALADO EM RAMAL DE DESCARGA OU EM RAMAL DE ESGOTO SANITÁRIO. AF_12/2014	SINAPI	UN	0,06960000	R\$ 14,44	R\$ 1,00
90443	RASGO EM ALVENARIA PARA RAMAIS/ DISTRIBUIÇÃO COM DIAMETROS MENORES OU IGUAIS A 40 MM. AF_05/2015	SINAPI	M	0,07220000	R\$ 10,22	R\$ 0,73
96995	REATERRO MANUAL APILOADO COM SOQUETE. AF_10/2017	SINAPI	M3	0,00720000	R\$ 39,74	R\$ 0,28
89784	TE PVC, SERIE NORMAL, ESGOTO PREDIAL, DN 50 X 50 MM, JUNTA ELÁSTICA, FORNECIDO E INSTALADO EM RAMAL DE DESCARGA OU RAMAL DE ESGOTO SANITÁRIO. AF_12/2014	SINAPI	UN	0,01740000	R\$ 19,03	R\$ 0,33
94210	TELHAMENTO COM TELHA ONDULADA DE FIBROCIMENTO E = 6 MM, COM RECOBRIMENTO LATERAL DE 1 1/4 DE ONDA PARA TELHADO COM INCLINAÇÃO MÁXIMA DE 10°, COM ATÉ 2 ÁGUAS, INCLUSO IÇAMENTO. AF_07/2019	SINAPI	M2	1,35660000	R\$ 55,65	R\$ 75,49
92000	TOMADA BAXA DE EMBUTIR (1 MÓDULO), 2P+T 10 A, INCLUINDO SUPORTE E PLACA - FORNECIMENTO E INSTALAÇÃO. AF_12/2015	SINAPI	UN	0,03480000	R\$ 23,30	R\$ 0,81
92543	TRAMA DE MADEIRA COMPOSTA POR TERÇAS PARA TELHADOS DE ATÉ 2 ÁGUAS PARA TELHA ONDULADA DE FIBROCIMENTO, METÁLICA, PLÁSTICA OU TERMOACÚSTICA, INCLUSO TRANSPORTE VERTICAL. AF_07/2019	SINAPI	M2	1,35660000	R\$ 21,51	R\$ 29,18
89714	TUBO PVC, SERIE NORMAL, ESGOTO PREDIAL, DN 100 MM, FORNECIDO E INSTALADO EM RAMAL DE DESCARGA OU RAMAL DE ESGOTO SANITÁRIO. AF_12/2014	SINAPI	M	0,04700000	R\$ 49,29	R\$ 2,31
89711	TUBO PVC, SERIE NORMAL, ESGOTO PREDIAL, DN 40 MM, FORNECIDO E INSTALADO EM RAMAL DE DESCARGA OU RAMAL DE ESGOTO SANITÁRIO. AF_12/2014	SINAPI	M	0,16310000	R\$ 17,09	R\$ 2,78
89712	TUBO PVC, SERIE NORMAL, ESGOTO PREDIAL, DN 50 MM, FORNECIDO E INSTALADO EM RAMAL DE DESCARGA OU RAMAL DE ESGOTO SANITÁRIO. AF_12/2014	SINAPI	M	0,22350000	R\$ 25,73	R\$ 5,75
86888	VASO SANITÁRIO SIFONADO COM CAIXA ACOPLADA LOUÇA BRANCA - FORNECIMENTO E INSTALAÇÃO. AF_01/2020	SINAPI	UN	0,05220000	R\$ 430,91	R\$ 22,49
TOTAL Serviço:						R\$ 829,98
VALOR:						R\$ 850,74

1.6. 93207 EXECUÇÃO DE ESCRITÓRIO EM CANTEIRO DE OBRA EM CHAPA DE MADEIRA COMPENSADA, NÃO INCLUSO MOBILIÁRIO E EQUIPAMENTOS. AF_02/2016 (M2)						
Material		FORNTE	UNID	COEFICIENTE	PREÇO UNITÁRIO	TOTAL
0001088 6	EXTINTOR DE INCENDIO PORTÁTIL COM CARGA DE ÁGUA PRESSURIZADA DE 10 L, CLASSE A	SINAPI	UN	0,01930000	R\$ 217,33	R\$ 4,18
0001089 1	EXTINTOR DE INCENDIO PORTÁTIL COM CARGA DE PO QUÍMICO SECO (PQS) DE 4 KG, CLASSE BC	SINAPI	UN	0,01930000	R\$ 210,16	R\$ 4,05
0000308 0	FECHADURA ESPELHO PARA PORTA EXTERNA, EM AÇO INOX (MAQUINA, TESTA E CONTRA-TESTA) E EM ZAMAC (MACANETA, LINGUETA E TRINCOS) COM ACABAMENTO CROMADO, MAQUINA DE 40 MM, INCLUINDO CHAVE TIPO CILINDRO	SINAPI	CJ	0,05780000	R\$ 60,60	R\$ 3,50
0000309 7	FECHADURA ROSETA REDONDA PARA PORTA DE BANHEIRO, EM AÇO INOX (MAQUINA, TESTA E CONTRA-TESTA) E EM ZAMAC (MACANETA, LINGUETA E TRINCOS) COM ACABAMENTO CROMADO, MAQUINA DE 40 MM, INCLUINDO CHAVE TIPO TRANQUETA	SINAPI	CJ	0,03850000	R\$ 67,86	R\$ 2,61
0001158 7	FORRO DE PVC LISO, BRANCO, REGUA DE 10 CM, ESPESSURA DE 8 MM A 10 MM (COM COLOCACAO / SEM ESTRUTURA METALICA)	SINAPI	M2	0,99380000	R\$ 94,44	R\$ 93,85
TOTAL Material:						R\$ 108,20

VITORIANO PROJETOS E SERVIÇOS LTDA

CNPJ: 45.314.450/0001-97

RUA ANACLETO DE SOUSA MAIA, Nº 1131

BURITI, PACAJUS/CE - CEP: 62.870-000



Serviço	FONTE	UNID	COEFICIENTE	PREÇO UNITÁRIO	TOTAL
89173 (COMPOSIÇÃO REPRESENTATIVA) DO SERVIÇO DE EMBOÇO/MASSA ÚNICA, APLICADO MANUALMENTE, TRAÇO 1:2:8, EM BETONEIRA DE 400L, PAREDES INTERNAS, COM EXECUÇÃO DE TALISCAS, EDIFICAÇÃO HABITACIONAL UNIFAMILIAR (CASAS) E EDIFICAÇÃO PÚBLICA PADRÃO. AF_12/2014	SINAPI	M2	0,20470000	R\$ 29,77	R\$ 6,09
89171 (COMPOSIÇÃO REPRESENTATIVA) DO SERVIÇO DE REVESTIMENTO CERÂMICO PARA PISO COM PLACAS TIPO ESMALTADA EXTRA DE DIMENSÕES 35X35 CM, PARA EDIFICAÇÃO HABITACIONAL UNIFAMILIAR (CASA) E EDIFICAÇÃO PÚBLICA PADRÃO. AF_11/2014	SINAPI	M2	0,08060000	R\$ 43,96	R\$ 3,54
101165 ALVENARIA DE EMBASAMENTO COM BLOCO ESTRUTURAL DE CONCRETO, DE 14X19X29CM E ARGAMASSA DE ASSENTAMENTO COM PREPARO EM BETONEIRA. AF_05/2020	SINAPI	M3	0,02390000	R\$ 710,88	R\$ 16,99
103328 ALVENARIA DE VEDAÇÃO DE BLOCOS CERÂMICOS FURADOS NA HORIZONTAL DE 9X19X19 CM (ESPESSURA 9 CM) E ARGAMASSA DE ASSENTAMENTO COM PREPARO EM BETONEIRA. AF_12/2021	SINAPI	M2	0,10230000	R\$ 72,04	R\$ 7,36
88489 APLICAÇÃO MANUAL DE PINTURA COM TINTA LÁTEX ACRÍLICA EM PAREDES, DUAS DEMÃOS. AF_06/2014	SINAPI	M2	4,49760000	R\$ 10,91	R\$ 49,06
86934 BANCADA DE MÁRMORE SINTÉTICO 120 X 60CM, COM CUBA INTEGRADA, INCLUSO SIFÃO TIPO FLEXÍVEL EM PVC, VÁLVULA EM PLÁSTICO CROMADO TIPO AMERICANA E TORNEIRA CROMADA LONGA, DE PAREDE, PADRÃO POPULAR - FORNECIMENTO E INSTALAÇÃO. AF_01/2020	SINAPI	UN	0,01930000	R\$ 313,39	R\$ 6,04
91924 CABO DE COBRE FLEXÍVEL ISOLADO, 1,5 MM², ANTI-CHAMA 450/750 V, PARA CIRCUITOS TERMINAIS - FORNECIMENTO E INSTALAÇÃO. AF_12/2015	SINAPI	M	1,41650000	R\$ 2,51	R\$ 3,55
92981 CABO DE COBRE FLEXÍVEL ISOLADO, 16 MM², ANTI-CHAMA 450/750 V, PARA DISTRIBUIÇÃO - FORNECIMENTO E INSTALAÇÃO. AF_12/2015	SINAPI	M	0,19270000	R\$ 14,87	R\$ 2,86
91926 CABO DE COBRE FLEXÍVEL ISOLADO, 2,5 MM², ANTI-CHAMA 450/750 V, PARA CIRCUITOS TERMINAIS - FORNECIMENTO E INSTALAÇÃO. AF_12/2015	SINAPI	M	3,46890000	R\$ 3,68	R\$ 12,76
91928 CABO DE COBRE FLEXÍVEL ISOLADO, 4 MM², ANTI-CHAMA 450/750 V, PARA CIRCUITOS TERMINAIS - FORNECIMENTO E INSTALAÇÃO. AF_12/2015	SINAPI	M	2,02350000	R\$ 6,07	R\$ 12,28
98283 CABO TELEFÔNICO CCL-50 4 PARÉS, SEM BLINDAGEM, INSTALADO EM DISTRIBUIÇÃO DE EDIFICAÇÃO RESIDENCIAL - FORNECIMENTO E INSTALAÇÃO. AF_11/2019	SINAPI	M	0,61670000	R\$ 9,09	R\$ 5,60
100556 CAIXA DE PASSAGEM PARA TELEFONE 15X15X10CM (SOBREPOR), FORNECIMENTO E INSTALACAO. AF_11/2019	SINAPI	UN	0,01930000	R\$ 38,74	R\$ 0,74
97886 CAIXA ENTERRADA ELÉTRICA RETANGULAR, EM ALVENARIA COM TJOLOS CERÂMICOS MACIÇOS, FUNDO COM BRITA, DIMENSÕES INTERNAS: 0,3X0,3X0,3 M. AF_12/2020	SINAPI	UN	0,03850000	R\$ 134,99	R\$ 5,19
97906 CAIXA ENTERRADA HIDRÁULICA RETANGULAR, EM ALVENARIA COM BLOCOS DE CONCRETO, DIMENSÕES INTERNAS: 0,6X0,6X0,6 M PARA REDE DE ESGOTO. AF_12/2020	SINAPI	UN	0,01930000	R\$ 349,61	R\$ 6,74
91937 CAIXA OCTOGONAL 3" X 3", PVC, INSTALADA EM LAJE - FORNECIMENTO E INSTALAÇÃO. AF_12/2015	SINAPI	UN	0,17340000	R\$ 9,13	R\$ 1,58
89482 CAIXA SIFONADA, PVC, DN 100 X 100 X 50 MM, FORNECIDA E INSTALADA EM RAMAIS DE ENCAMINHAMENTO DE ÁGUA PLUVIAL. AF_12/2014	SINAPI	UN	0,03850000	R\$ 32,61	R\$ 1,25
87877 CHAPIÇO APLICADO EM ALVENARIAS E ESTRUTURAS DE CONCRETO INTERNAS, COM ROLO PARA TEXTURA ACRÍLICA. ARGAMASSA INDUSTRIALIZADA COM PREPARO EM MISTURADOR 300 KG. AF_06/2014	SINAPI	M2	0,20470000	R\$ 8,22	R\$ 1,68
90466 CHUMBAMENTO LINEAR EM ALVENARIA PARA RAMAIS/DISTRIBUIÇÃO COM DIÂMETROS MENORES OU IGUAIS A 40 MM. AF_05/2015	SINAPI	M	0,10020000	R\$ 10,35	R\$ 1,03
95805 CONDULETE DE PVC, TIPO B, PARA ELETRODUTO DE PVC SLDÁVEL DN 25 MM (3/4"), APARENTE - FORNECIMENTO E INSTALAÇÃO. AF_11/2016	SINAPI	UN	0,28910000	R\$ 20,06	R\$ 5,79

VITORIANO PROJETOS E SERVIÇOS LTDA

CNPJ: 45.314.450/0001-97

RUA ANACLETO DE SOUSA MAIA, Nº 1131

BURITI, PACAJUS/CE - CEP: 62.870-000



86943	LAVATÓRIO LOUÇA BRANCA SUSPENSO, 29,5 X 39CM OU EQUIVALENTE, PADRÃO POPULAR, INCLUSO SIFÃO FLEXÍVEL EM PVC, VÁLVULA E ENGATE FLEXÍVEL 30CM EM PLÁSTICO E TORNEIRA CROMADA DE MESA, PADRÃO POPULAR - FORNECIMENTO E INSTALAÇÃO. AF_01/2020	SINAPI	UN	0,03850000	R\$ 220,15	R\$ 8,47
97586	LUMINÁRIA TIPO CALHA, DE SOBREPOR, COM 2 LÂMPADAS TUBULARES FLUORESCENTES DE 36 W, COM REATOR DE PARTIDA RÁPIDA - FORNECIMENTO E INSTALAÇÃO. AF_02/2020	SINAPI	UN	0,11560000	R\$ 212,37	R\$ 24,54
97593	LUMINÁRIA TIPO SPOT, DE SOBREPOR, COM 1 LÂMPADA FLUORESCENTE DE 15 W, SEM REATOR - FORNECIMENTO E INSTALAÇÃO. AF_02/2020	SINAPI	UN	0,07710000	R\$ 188,28	R\$ 14,51
87548	MASSA ÚNICA, PARA RECEBIMENTO DE PINTURA, EM ARGAMASSA TRAÇO 1:2:8, PREPARO MANUAL, APLICADA MANUALMENTE EM FACES INTERNAS DE PAREDES, ESPESSURA DE 10MM, COM EXECUÇÃO DE TALISCAS. AF_06/2014	SINAPI	M2	0,03850000	R\$ 21,12	R\$ 0,81
98445	PAREDE DE MADEIRA COMPENSADA PARA CONSTRUÇÃO TEMPORÁRIA EM CHAPA SIMPLES, EXTERNA, COM ÁREA LÍQUIDA MAIOR OU IGUAL A 6 M², COM VÃO. AF_05/2018	SINAPI	M2	0,46540000	R\$ 169,32	R\$ 78,80
98441	PAREDE DE MADEIRA COMPENSADA PARA CONSTRUÇÃO TEMPORÁRIA EM CHAPA SIMPLES, EXTERNA, COM ÁREA LÍQUIDA MAIOR OU IGUAL A 6 M², SEM VÃO. AF_05/2018	SINAPI	M2	0,29790000	R\$ 141,85	R\$ 42,25
98446	PAREDE DE MADEIRA COMPENSADA PARA CONSTRUÇÃO TEMPORÁRIA EM CHAPA SIMPLES, EXTERNA, COM ÁREA LÍQUIDA MENOR QUE 6 M², COM VÃO. AF_05/2018	SINAPI	M2	0,36290000	R\$ 214,33	R\$ 77,78
98442	PAREDE DE MADEIRA COMPENSADA PARA CONSTRUÇÃO TEMPORÁRIA EM CHAPA SIMPLES, EXTERNA, COM ÁREA LÍQUIDA MENOR QUE 6 M², SEM VÃO. AF_05/2018	SINAPI	M2	0,34290000	R\$ 144,39	R\$ 49,51
98447	PAREDE DE MADEIRA COMPENSADA PARA CONSTRUÇÃO TEMPORÁRIA EM CHAPA SIMPLES, INTERNA, COM ÁREA LÍQUIDA MAIOR OU IGUAL A 6 M², COM VÃO. AF_05/2018	SINAPI	M2	0,24700000	R\$ 147,19	R\$ 36,35
98443	PAREDE DE MADEIRA COMPENSADA PARA CONSTRUÇÃO TEMPORÁRIA EM CHAPA SIMPLES, INTERNA, COM ÁREA LÍQUIDA MAIOR OU IGUAL A 6 M², SEM VÃO. AF_05/2018	SINAPI	M2	0,15810000	R\$ 126,02	R\$ 19,92
98448	PAREDE DE MADEIRA COMPENSADA PARA CONSTRUÇÃO TEMPORÁRIA EM CHAPA SIMPLES, INTERNA, COM ÁREA LÍQUIDA MENOR QUE 6 M², COM VÃO. AF_05/2018	SINAPI	M2	0,19260000	R\$ 182,47	R\$ 35,14
98444	PAREDE DE MADEIRA COMPENSADA PARA CONSTRUÇÃO TEMPORÁRIA EM CHAPA SIMPLES, INTERNA, COM ÁREA LÍQUIDA MENOR QUE 6 M², SEM VÃO. AF_05/2018	SINAPI	M2	0,18200000	R\$ 127,83	R\$ 23,26
89957	PONTO DE CONSUMO TERMINAL DE ÁGUA FRIA (SUBRAMAL) COM TUBULAÇÃO DE PVC, DN 25 MM, INSTALADO EM RAMAL DE ÁGUA, INCLUSOS RASGO E CHUMBAMENTO EM ALVENARIA. AF_12/2014	SINAPI	UN	0,09840000	R\$ 117,84	R\$ 11,35
90820	PORTA DE MADEIRA PARA PINTURA, SEMI-OCA (LEVE OU MÉDIA), 60X210CM, ESPESSURA DE 3,5CM, INCLUSO DOBRADIÇAS - FORNECIMENTO E INSTALAÇÃO. AF_12/2019	SINAPI	UN	0,03850000	R\$ 320,81	R\$ 12,35
90822	PORTA DE MADEIRA PARA PINTURA, SEMI-OCA (LEVE OU MÉDIA), 80X210CM, ESPESSURA DE 3,5CM, INCLUSO DOBRADIÇAS - FORNECIMENTO E INSTALAÇÃO. AF_12/2019	SINAPI	UN	0,05780000	R\$ 346,28	R\$ 20,01
91341	PORTA EM ALUMÍNIO DE ABRIR TIPO VENEZIANA COM GUARNIÇÃO, FIXAÇÃO COM PARAFUSOS - FORNECIMENTO E INSTALAÇÃO. AF_12/2019	SINAPI	M2	0,03240000	R\$ 788,72	R\$ 25,55
101875	QUADRO DE DISTRIBUIÇÃO DE ENERGIA EM CHAPA DE AÇO GALVANIZADO, DE EMBUTIR, COM BARRAMENTO TRIFÁSICO, PARA 12 DISJUNTORES DIN 100A - FORNECIMENTO E INSTALAÇÃO. AF_10/2020	SINAPI	UN	0,01930000	R\$ 430,61	R\$ 8,31
90443	RASGO EM ALVENARIA PARA RAMAIS/ DISTRIBUIÇÃO COM DIÂMETROS MENORES OU IGUAIS A 40 MM. AF_05/2015	SINAPI	M	0,10020000	R\$ 10,22	R\$ 1,02
96995	REATERRO MANUAL APILOADO COM SOQUETE. AF_10/2017	SINAPI	M3	0,00600000	R\$ 39,74	R\$ 0,23
91945	SUORTE PARAFUSADO COM PLACA DE ENCAIXE 4" X 2" ALTO (2.00 M DO PISO) PARA PONTO ELÉTRICO - FORNECIMENTO E INSTALAÇÃO. AF_12/2015	SINAPI	UN	0,05780000	R\$ 8,05	R\$ 0,46

44 de 262


VITORIANO PROJETOS E SERVIÇOS LTDA
 CNPJ: 45.314.450/0001-97 / FONE: (85) 998109983
 E-MAIL: VITORIANOARQEENG@GMAIL.COM

VITORIANO PROJETOS E SERVIÇOS LTDA

CNPJ: 45.314.450/0001-97

RUA ANACLETO DE SOUSA MAIA, Nº 1131

BURITI, PACAJUS/CE - CEP: 62.870-000



95811	CONDULETE DE PVC, TIPO LB, PARA ELETRODUTO DE PVC SOLDÁVEL DN 25 MM (3/4"), APARENTE - FORNECIMENTO E INSTALAÇÃO. AF_11/2016	SINAPI	UN	0,13490000	R\$ 13,13	R\$ 1,77
91911	CURVA 90 GRAUS PARA ELETRODUTO, PVC, ROSCÁVEL, DN 20 MM (1/2"), PARA CIRCUITOS TERMINAIS, INSTALADA EM PAREDE - FORNECIMENTO E INSTALAÇÃO. AF_12/2015	SINAPI	UN	0,19270000	R\$ 10,55	R\$ 2,03
89748	CURVA CURTA 90 GRAUS, PVC, SÉRIE NORMAL, ESGOTO PREDIAL, DN 100 MM, JUNTA ELÁSTICA, FORNECIDO E INSTALADO EM RAMAL DE DESCARGA OU RAMAL DE ESGOTO SANITÁRIO. AF_12/2014	SINAPI	UN	0,05780000	R\$ 37,53	R\$ 2,16
101891	DISJUNTOR MONOPOLAR TIPO NEMA, CORRENTE NOMINAL DE 35 ATÉ 50A - FORNECIMENTO E INSTALAÇÃO. AF_10/2020	SINAPI	UN	0,17340000	R\$ 27,65	R\$ 4,79
91862	ELETRODUTO RÍGIDO ROSCÁVEL, PVC, DN 20 MM (1/2"), PARA CIRCUITOS TERMINAIS, INSTALADO EM FORRO - FORNECIMENTO E INSTALAÇÃO. AF_12/2015	SINAPI	M	0,53000000	R\$ 9,20	R\$ 4,87
91870	ELETRODUTO RÍGIDO ROSCÁVEL, PVC, DN 20 MM (1/2"), PARA CIRCUITOS TERMINAIS, INSTALADO EM PAREDE - FORNECIMENTO E INSTALAÇÃO. AF_12/2015	SINAPI	M	1,73440000	R\$ 9,63	R\$ 16,70
93358	ESCAVAÇÃO MANUAL DE VALA COM PROFUNDIDADE MENOR OU IGUAL A 1,30 M. AF_02/2021	SINAPI	M3	0,02330000	R\$ 65,55	R\$ 1,52
91170	FIXAÇÃO DE TUBOS HORIZONTAIS DE PVC, CPVC OU COBRE DIÂMETROS MENORES OU IGUAIS A 40 MM OU ELETROCALHAS ATÉ 150MM DE LARGURA, COM ABRAÇADEIRA METÁLICA RÍGIDA TIPO D 1/2", FIXADA EM PERFILADO EM LAJE. AF_05/2015	SINAPI	M	0,53000000	R\$ 2,90	R\$ 1,53
91173	FIXAÇÃO DE TUBOS VERTICAIS DE PPR DIÂMETROS MENORES OU IGUAIS A 40 MM COM ABRAÇADEIRA METÁLICA RÍGIDA TIPO D 1/2", FIXADA EM PERFILADO EM ALVENARIA. AF_05/2015	SINAPI	M	1,73440000	R\$ 1,47	R\$ 2,54
96985	HASTE DE ATERRAMENTO 5/8 PARA SPDA - FORNECIMENTO E INSTALAÇÃO. AF_12/2017	SINAPI	UN	0,03850000	R\$ 95,34	R\$ 3,67
92023	INTERRUPTOR SIMPLES (1 MÓDULO) COM 1 TDMADA DE EMBUTIR 2P+T 10 A, INCLUINDO SUPORTE E PLACA - FORNECIMENTO E INSTALAÇÃO. AF_12/2015	SINAPI	UN	0,13480000	R\$ 38,96	R\$ 5,25
94559	JANELA DE AÇO TIPO BASCULANTE PARA VIDROS, COM BATENTE, FERRAGENS E PINTURA ANTICORROSIVA, EXCLUSIVE VIDROS, ACABAMENTO, ALIZAR E CONTRAMARCO. FORNECIMENTO E INSTALAÇÃO. AF_12/2019	SINAPI	M2	0,02890000	R\$ 776,24	R\$ 22,43
100665	JANELA DE MADEIRA - CEDRINHO/ANGELIM OU EQUIVALENTE DA REGIÃO - DE ABRIR COM 4 FOLHAS (2 VENEZIANAS E 2 GUILHOTINAS PARA VIDRO), COM BATENTE, ALIZAR E FERRAGENS, EXCLUSIVE VIDROS, ACABAMENTO E CONTRAMARCO. FORNECIMENTO E INSTALAÇÃO. AF_12/2019	SINAPI	M2	0,09640000	R\$ 455,31	R\$ 43,89
89726	JOELHO 45 GRAUS, PVC, SÉRIE NORMAL, ESGOTO PREDIAL, DN 40 MM, JUNTA SOLDÁVEL, FORNECIDO E INSTALADO EM RAMAL DE DESCARGA OU RAMAL DE ESGOTO SANITÁRIO. AF_12/2014	SINAPI	UN	0,05780000	R\$ 6,19	R\$ 0,35
89724	JOELHO 90 GRAUS, PVC, SÉRIE NORMAL, ESGOTO PREDIAL, DN 40 MM, JUNTA SOLDÁVEL, FORNECIDO E INSTALADO EM RAMAL DE DESCARGA OU RAMAL DE ESGOTO SANITÁRIO. AF_12/2014	SINAPI	UN	0,07710000	R\$ 8,97	R\$ 0,69
89731	JOELHO 90 GRAUS, PVC, SÉRIE NORMAL, ESGOTO PREDIAL, DN 50 MM, JUNTA ELÁSTICA, FORNECIDO E INSTALADO EM RAMAL DE DESCARGA OU RAMAL DE ESGOTO SANITÁRIO. AF_12/2014	SINAPI	UN	0,01930000	R\$ 10,05	R\$ 0,19
97611	LÂMPADA COMPACTA FLUORESCENTE DE 15 W, BASE E27 - FORNECIMENTO E INSTALAÇÃO. AF_02/2020	SINAPI	UN	0,03850000	R\$ 25,35	R\$ 0,97
97612	LÂMPADA COMPACTA FLUORESCENTE DE 20 W, BASE E27 - FORNECIMENTO E INSTALAÇÃO. AF_02/2020	SINAPI	UN	0,03850000	R\$ 27,88	R\$ 1,07
95240	LASTRO DE CONCRETO MAGRO, APLICADO EM PISOS, LAJES SOBRE SOLO OU RADIERS, ESPESSURA DE 3 CM. AF_07/2016	SINAPI	M2	0,00540000	R\$ 14,83	R\$ 0,08
95241	LASTRO DE CONCRETO MAGRO, APLICADO EM PISOS, LAJES SOBRE SOLO OU RADIERS, ESPESSURA DE 5 CM. AF_07/2016	SINAPI	M2	1,35590000	R\$ 24,73	R\$ 33,53

VITORIANO PROJETOS E SERVIÇOS LTDA

CNPJ: 45.314.450/0001-97

RUA ANACLETO DE SOUSA MAIA, Nº 1131

BURITI, PACAJUS/CE - CEP: 62.870-000



89796	TE, PVC, SERIE NORMAL, ESGOTO PREDIAL, DN 100 X 100 MM, JUNTA ELÁSTICA, FORNECIDO E INSTALADO EM RAMAL DE DESCARGA OU RAMAL DE ESGOTO SANITÁRIO. AF_12/2014	SINAPI	UN	0,03850000	R\$ 38,84	R\$ 1,49
89784	TE, PVC, SERIE NORMAL, ESGOTO PREDIAL, DN 50 X 50 MM, JUNTA ELÁSTICA, FORNECIDO E INSTALADO EM RAMAL DE DESCARGA OU RAMAL DE ESGOTO SANITÁRIO. AF_12/2014	SINAPI	UN	0,05780000	R\$ 19,03	R\$ 1,09
94210	TELHAMENTO COM TELHA ONDULADA DE FIBROCIMENTO E = 6 MM, COM RECOBRIMENTO LATERAL DE 1 1/4 DE ONDA PARA TELHADO COM INCLINAÇÃO MÁXIMA DE 10°, COM ATÉ 2 ÁGUAS, INCLUSO IÇAMENTO. AF_07/2019	SINAPI	M2	1,36210000	R\$ 55,65	R\$ 75,80
92000	TOMADA BAIXA DE EMBUTIR (1 MÓDULO), 2P+T 10 A, INCLUINDO SUPORTE E PLACA - FORNECIMENTO E INSTALAÇÃO. AF_12/2015	SINAPI	UN	0,07710000	R\$ 23,30	R\$ 1,79
92008	TOMADA BAIXA DE EMBUTIR (2 MÓDULOS), 2P+T 10 A, INCLUINDO SUPORTE E PLACA - FORNECIMENTO E INSTALAÇÃO. AF_12/2015	SINAPI	UN	0,15420000	R\$ 37,45	R\$ 5,77
92543	TRAMA DE MADEIRA COMPOSTA POR TERÇAS PARA TELHADOS DE ATÉ 2 ÁGUAS PARA TELHA ONDULADA DE FIBROCIMENTO, METÁLICA, PLÁSTICA OU TERMOACÚSTICA, INCLUSO TRANSPORTE VERTICAL. AF_07/2019	SINAPI	M2	1,36210000	R\$ 21,51	R\$ 29,29
89714	TUBO PVC, SERIE NORMAL, ESGOTO PREDIAL, DN 100 MM, FORNECIDO E INSTALADO EM RAMAL DE DESCARGA OU RAMAL DE ESGOTO SANITÁRIO. AF_12/2014	SINAPI	M	0,14720000	R\$ 49,29	R\$ 7,25
89711	TUBO PVC, SERIE NORMAL, ESGOTO PREDIAL, DN 40 MM, FORNECIDO E INSTALADO EM RAMAL DE DESCARGA OU RAMAL DE ESGOTO SANITÁRIO. AF_12/2014	SINAPI	M	0,13880000	R\$ 17,09	R\$ 2,37
89712	TUBO PVC, SERIE NORMAL, ESGOTO PREDIAL, DN 50 MM, FORNECIDO E INSTALADO EM RAMAL DE DESCARGA OU RAMAL DE ESGOTO SANITÁRIO. AF_12/2014	SINAPI	M	0,12530000	R\$ 25,73	R\$ 3,22
86888	VASO SANITÁRIO SIFONADO COM CAIXA ACOPLADA LOUÇA BRANCA - FORNECIMENTO E INSTALAÇÃO. AF_01/2020	SINAPI	UN	0,03850000	R\$ 430,91	R\$ 16,59
TOTAL Serviço:					R\$ 935,44	
VALOR:					R\$	1.043,64

1.7. 93584 EXECUÇÃO DE DEPÓSITO EM CANTEIRO DE OBRA EM CHAPA DE MADEIRA COMPENSADA, NÃO INCLUSO MOBILIÁRIO. AF_04/2016 (M2)

Material	DESCRIÇÃO	FONTE	UNID.	COEFICIENTE	PREÇO UNITÁRIO	TOTAL
0001145 5	FERROLHO COM FECHO / TRINCO REDONDO, EM AÇO GALVANIZADO / ZINCADO, DE SOBREPOR, COM COMPRIMENTO DE 8" E ESPESURA MÍNIMA DA CHAPA DE 1,50 MM	SINAPI	UN	0,06620000	R\$ 19,06	R\$ 1,26
TOTAL Material:						R\$ 1,26
Serviço	DESCRIÇÃO	FONTE	UNID.	COEFICIENTE	PREÇO UNITÁRIO	TOTAL
101165	ALVENARIA DE EMBASAMENTO COM BLOCO ESTRUTURAL DE CONCRETO, DE 14X19X29CM E ARGAMASSA DE ASSENTAMENTO COM PREPARO EM BETONEIRA. AF_05/2020	SINAPI	M3	0,04170000	R\$ 710,88	R\$ 29,64
88489	APLICAÇÃO MANUAL DE PINTURA COM TINTA LÁTEX ACRÍLICA EM PAREDES, DUAS DEMÃOS. AF_06/2014	SINAPI	M2	5,06490000	R\$ 10,91	R\$ 55,25
91924	CABO DE COBRE FLEXÍVEL ISOLADO, 1,5 MM², ANTI-CHAMA 450/750 V, PARA CIRCUITOS TERMINAIS - FORNECIMENTO E INSTALAÇÃO. AF_12/2015	SINAPI	M	0,67550000	R\$ 2,51	R\$ 1,69
95805	CONDULETE DE PVC, TIPO B, PARA ELETRODUTO DE PVC SOLDÁVEL DN 25 MM (3/4"), APARENTE - FORNECIMENTO E INSTALAÇÃO. AF_11/2016	SINAPI	UN	0,13250000	R\$ 20,06	R\$ 2,65
91852	ELETRODUTO FLEXÍVEL CORRUGADO, PVC, DN 20 MM (1/2"), PARA CIRCUITOS TERMINAIS, INSTALADO EM PAREDE - FORNECIMENTO E INSTALAÇÃO. AF_12/2015	SINAPI	M	0,06620000	R\$ 7,23	R\$ 0,47
91862	ELETRODUTO RÍGIDO ROSCÁVEL, PVC, DN 20 MM (1/2"), PARA CIRCUITOS TERMINAIS, INSTALADO EM FORRO - FORNECIMENTO E INSTALAÇÃO. AF_12/2015	SINAPI	M	0,13250000	R\$ 9,20	R\$ 1,21

45 de 262

VITORIANO PROJETOS E SERVIÇOS LTDA
 CNPJ: 45.314.450/0001-97 / FONE: (85) 998109983
 E-MAIL: VITORIANOARQEENG@GMAIL.COM


Handwritten signature and scribbles.

VITORIANO PROJETOS E SERVIÇOS LTDA

CNPJ: 45.314.450/0001-97

RUA ANACLETO DE SOUSA MAIA, Nº 1131

BURITI, PACAJUS/CE - CEP: 62.870-000



91870	ELETRODUTO RÍGIDO ROSCÁVEL, PVC, DN 20 MM (1/2"), PARA CIRCUITOS TERMINAIS, INSTALADO EM PAREDE - FORNECIMENTO E INSTALAÇÃO. AF_12/2015	SINAPI	M	0,17220000	R\$ 9,63	R\$ 1,65
93358	ESCAVAÇÃO MANUAL DE VALA COM PROFUNDIDADE MENOR OU IGUAL A 1,30 M. AF_02/2021	SINAPI	M3	0,04040000	R\$ 65,55	R\$ 2,64
91170	FIXAÇÃO DE TUBOS HORIZONTAIS DE PVC, CPVC OU COBRE DIÂMETROS MENORES OU IGUAIS A 40 MM OU ELETROCALHAS ATÉ 150MM DE LARGURA, COM ABRAÇADEIRA METÁLICA RÍGIDA TIPO D 1/2", FIXADA EM PERFILADO EM LAJE. AF_05/2015	SINAPI	M	0,13250000	R\$ 2,90	R\$ 0,38
91173	FIXAÇÃO DE TUBOS VERTICAIS DE PPR DIÂMETROS MENORES OU IGUAIS A 40 MM COM ABRAÇADEIRA METÁLICA RÍGIDA TIPO D 1/2", FIXADA EM PERFILADO EM ALVENARIA. AF_05/2015	SINAPI	M	0,17220000	R\$ 1,47	R\$ 0,25
92023	INTERRUPTOR SIMPLES (1 MÓDULO) COM 1 TOMADA DE EMBUTIR 2P+T 10 A, INCLUINDO SUPORTE E PLACA - FORNECIMENTO E INSTALAÇÃO. AF_12/2015	SINAPI	UN	0,06620000	R\$ 38,96	R\$ 2,57
94559	JANELA DE AÇO TIPO BASCULANTE PARA VIDROS, COM BATENTE, FERRAGENS E PINTURA ANTICORROSIVA, EXCLUSIVE VIDROS, ACABAMENTO, ALIZAR E CONTRAMARCO. FORNECIMENTO E INSTALAÇÃO. AF_12/2019	SINAPI	M2	0,06620000	R\$ 776,24	R\$ 51,38
95240	LASTRO DE CONCRETO MAGRO, APLICADO EM PISOS, LAJES SOBRE SOLO OU RADIERS, ESPESSURA DE 3 CM. AF_07/2016	SINAPI	M2	0,00930000	R\$ 14,83	R\$ 0,13
95241	LASTRO DE CONCRETO MAGRO, APLICADO EM PISOS, LAJES SOBRE SOLO OU RADIERS, ESPESSURA DE 5 CM. AF_07/2016	SINAPI	M2	1,51100000	R\$ 24,73	R\$ 37,36
97586	LUMINÁRIA TIPO CALHA, DE SOBREPOR, COM 2 LÂMPADAS TUBULARES FLUORESCENTES DE 36 W, COM REATOR DE PARTIDA RÁPIDA - FORNECIMENTO E INSTALAÇÃO. AF_02/2020	SINAPI	UN	0,06620000	R\$ 212,37	R\$ 14,05
98445	PAREDE DE MADEIRA COMPENSADA PARA CONSTRUÇÃO TEMPORÁRIA EM CHAPA SIMPLES, EXTERNA, COM ÁREA LÍQUIDA MAIOR OU IGUAL A 8 M², COM VÃO. AF_05/2018	SINAPI	M2	0,80230000	R\$ 169,32	R\$ 135,84
98441	PAREDE DE MADEIRA COMPENSADA PARA CONSTRUÇÃO TEMPORÁRIA EM CHAPA SIMPLES, EXTERNA, COM ÁREA LÍQUIDA MAIOR OU IGUAL A 6 M², SEM VÃO. AF_05/2018	SINAPI	M2	0,51360000	R\$ 141,85	R\$ 72,85
98446	PAREDE DE MADEIRA COMPENSADA PARA CONSTRUÇÃO TEMPORÁRIA EM CHAPA SIMPLES, EXTERNA, COM ÁREA LÍQUIDA MENOR QUE 6 M², COM VÃO. AF_05/2018	SINAPI	M2	0,62550000	R\$ 214,33	R\$ 134,06
98442	PAREDE DE MADEIRA COMPENSADA PARA CONSTRUÇÃO TEMPORÁRIA EM CHAPA SIMPLES, EXTERNA, COM ÁREA LÍQUIDA MENOR QUE 6 M², SEM VÃO. AF_05/2018	SINAPI	M2	0,59110000	R\$ 144,39	R\$ 85,34
91341	PORTA EM ALUMÍNIO DE ABRIR TIPO VENEZIANA COM GUARNIÇÃO, FIXAÇÃO COM PARAFUSOS - FORNECIMENTO E INSTALAÇÃO. AF_12/2019	SINAPI	M2	0,15300000	R\$ 788,72	R\$ 120,67
96995	REATERRO MANUAL APILOADO COM SOQUETE. AF_10/2017	SINAPI	M3	0,01060000	R\$ 39,74	R\$ 0,42
94210	TELHAMENTO COM TELHA ONDULADA DE FIBROCIMENTO E = 6 MM, COM RECOBRIMENTO LATERAL DE 1 1/4 DE ONDA PARA TELHADO COM INCLINAÇÃO MÁXIMA DE 10°, COM ATÉ 2 ÁGUAS, INCLUSO IÇAMENTO. AF_07/2019	SINAPI	M2	1,71920000	R\$ 55,65	R\$ 95,67
92543	TRAMA DE MADEIRA COMPOSTA POR TERÇAS PARA TELHADOS DE ATÉ 2 ÁGUAS PARA TELHA ONDULADA DE FIBROCIMENTO, METÁLICA, PLÁSTICA OU TERMOACÚSTICA, INCLUSO TRANSPORTE VERTICAL. AF_07/2019	SINAPI	M2	1,71920000	R\$ 21,51	R\$ 36,97
					TOTAL Serviço:	R\$ 883,14
					VALOR:	R\$ 884,40

1.8. C1630 LOCAÇÃO DA OBRA - EXECUÇÃO DE GABARITO (M2)						
Material	FORTE	UNID	COEFICIENTE	PREÇO UNITÁRIO	TOTAL	
10101	ARAME GALVANIZADO N.16 BWG	SEINFRA	KG	0,02000000	R\$ 20,5800	R\$ 0,4116
11891	PONTALETE / BARROTE DE 3"x3"	SEINFRA	M	0,04000000	R\$ 12,5300	R\$ 0,5012

46 de 262

VITORIANO PROJETOS E SERVIÇOS LTDA
 CNPJ: 45.314.450/0001-97 / FONE: (85) 998109983
 E-MAIL: VITORIANOARQEENG@GMAIL.COM


Handwritten signature and scribbles.

VITORIANO PROJETOS E SERVIÇOS LTDA

CNPJ: 45.314.450/0001-97

RUA ANACLETO DE SOUSA MAIA, Nº 1131

BURITI, PACAJUS/CE - CEP: 62.870-000



11724	PREGO	SEINFRA	KG	0,01200000	R\$ 15,4400	R\$ 0,1853
12429	TABUA DE VIROLA DE 12"x 1"	SEINFRA	M2	0,00900000	R\$ 28,5300	R\$ 0,2568
					TOTAL Material:	R\$ 1,3549

Mão de Obra	FONTES	UNID	COEFICIENTE	PREÇO UNITÁRIO	TOTAL	
10498	CARPINTEIRO	SEINFRA	H	0,13000000	R\$ 20,7700	R\$ 2,7001
12543	SERVEUTE	SEINFRA	H	0,13000000	R\$ 15,5500	R\$ 2,0215
					TOTAL Mão de Obra:	R\$ 4,7216
					VALOR:	R\$ 6,08

1.9. 98525 LIMPEZA MECANIZADA DE CAMADA VEGETAL, VEGETAÇÃO E PEQUENAS ÁRVORES (DIÂMETRO DE TRONCO MENOR QUE 0,20 M), COM TRATOR DE ESTEIRAS.AF_05/2018 (M2)

Equipamento Custo Horário	FONTES	UNID	COEFICIENTE	PREÇO UNITÁRIO	TOTAL	
89031	TRATOR DE ESTEIRAS, POTÊNCIA 100 HP, PESO OPERACIONAL 9,4 T, COM LÂMINA 2,19 M3 - CHI DIURNO. AF_06/2014	SINAPI	CHI	0,00240000	R\$ 58,55	R\$ 0,14
89032	TRATOR DE ESTEIRAS, POTÊNCIA 100 HP, PESO OPERACIONAL 9,4 T, COM LÂMINA 2,19 M3 - CHP DIURNO. AF_06/2014	SINAPI	CHP	0,00060000	R\$ 185,83	R\$ 0,11
					TOTAL Equipamento Custo Horário:	R\$ 0,25

Mão de Obra com Encargos Complementares	FONTES	UNID	COEFICIENTE	PREÇO UNITÁRIO	TOTAL	
88441	JARDINEIRO COM ENCARGOS COMPLEMENTARES	SINAPI	H	0,00300000	R\$ 16,32	R\$ 0,04
88316	SERVEUTE COM ENCARGOS COMPLEMENTARES	SINAPI	H	0,00300000	R\$ 16,57	R\$ 0,04
					TOTAL Mão de Obra com Encargos Complementares:	R\$ 0,08
					VALOR:	R\$ 0,33

1.10. CPU-1.10 Administração local (UN)

Material	FONTES	UNID	COEFICIENTE	PREÇO UNITÁRIO	TOTAL	
INS-36135182	Administração local	Composições	UN	1,00000000	R\$ 310.868,59	R\$ 310.868,59
					TOTAL Material:	R\$ 310.868,59
					VALOR:	R\$ 310.868,59

2.1.1. 96521 ESCAVAÇÃO MECANIZADA PARA BLOCO DE COROAMENTO OU SAPATA COM RETROESCAVADEIRA (INCLUINDO ESCAVAÇÃO PARA COLOCAÇÃO DE FÓRMAS). AF_06/2017 (M3)

Equipamento Custo Horário	FONTES	UNID	COEFICIENTE	PREÇO UNITÁRIO	TOTAL	
5679	RETROESCAVADEIRA SOBRE RODAS COM CARREGADEIRA, TRACÇÃO 4X4, POTÊNCIA LÍQ. 88 HP, CAÇAMBA CARREG. CAP. MÍN. 1 M3, CAÇAMBA RETRO CAP. 0,26 M3, PESO OPERACIONAL MÍN. 6.674 KG, PROFUNDIDADE ESCAVAÇÃO MÁX. 4,37 M - CHI DIURNO. AF_06/2014	SINAPI	CHI	0,08500000	R\$ 49,18	R\$ 4,18
5678	RETROESCAVADEIRA SOBRE RODAS COM CARREGADEIRA, TRACÇÃO 4X4, POTÊNCIA LÍQ. 88 HP, CAÇAMBA CARREG. CAP. MÍN. 1 M3, CAÇAMBA RETRO CAP. 0,26 M3, PESO OPERACIONAL MÍN. 6.674 KG, PROFUNDIDADE ESCAVAÇÃO MÁX. 4,37 M - CHP DIURNO. AF_06/2014	SINAPI	CHP	0,20800000	R\$ 137,21	R\$ 28,53
					TOTAL Equipamento Custo Horário:	R\$ 32,71

Mão de Obra com Encargos Complementares	FONTES	UNID	COEFICIENTE	PREÇO UNITÁRIO	TOTAL	
88309	PEDREIRO COM ENCARGOS COMPLEMENTARES	SINAPI	H	0,22500000	R\$ 20,82	R\$ 4,68
88316	SERVEUTE COM ENCARGOS COMPLEMENTARES	SINAPI	H	0,16100000	R\$ 16,57	R\$ 2,66

[Handwritten signatures and scribbles]

VITORIANO PROJETOS E SERVIÇOS LTDA

CNPJ: 45.314.450/0001-97

RUA ANACLETO DE SOUSA MAIA, Nº 1131

BURITI, PACAJUS/CE - CEP: 62.870-000



TOTAL Mão de Obra com Encargos Complementares:	R\$ 7,34
VALOR:	R\$ 40,05

2.1.2. 84318 ATERRO MECANIZADO DE VALA COM RETROESCAVADEIRA (CAPACIDADE DA CAÇAMBA DA RETRO: 0,26 M³ / POTÊNCIA: 88 HP), LARGURA DE 0,8 A 1,5 M, PROFUNDIDADE DE 1,5 A 3,0 M, COM SOLO ARGILO-ARENOSO. AF_05/2016 (M3)

Equipamento	Custo Horário	FONTE	UNID	COEFICIENTE	PREÇO UNITÁRIO	TOTAL
5903	CAMINHÃO PIPA 10.000 L TRUCADO, PESO BRUTO TOTAL 23.000 KG, CARGA ÚTIL MÁXIMA 15.935 KG, DISTÂNCIA ENTRE EIXOS 4,8 M, POTÊNCIA 230 CV, INCLUSIVE TANQUE DE AÇO PARA TRANSPORTE DE ÁGUA - CHI DIURNO. AF_06/2014	SINAPI	CHI	0,00300000	R\$ 51,75	R\$ 0,15
5901	CAMINHÃO PIPA 10.000 L TRUCADO, PESO BRUTO TOTAL 23.000 KG, CARGA ÚTIL MÁXIMA 15.935 KG, DISTÂNCIA ENTRE EIXOS 4,8 M, POTÊNCIA 230 CV, INCLUSIVE TANQUE DE AÇO PARA TRANSPORTE DE ÁGUA - CHP DIURNO. AF_06/2014	SINAPI	CHP	0,00600000	R\$ 312,52	R\$ 1,87
91534	COMPACTADOR DE SOLOS DE PERCUSSÃO (SOQUETE) COM MOTOR A GASOLINA 4 TEMPOS, POTÊNCIA 4 CV - CHI DIURNO. AF_08/2015	SINAPI	CHI	0,05700000	R\$ 20,42	R\$ 1,16
91533	COMPACTADOR DE SOLOS DE PERCUSSÃO (SOQUETE) COM MOTOR A GASOLINA 4 TEMPOS, POTÊNCIA 4 CV - CHP DIURNO. AF_08/2015	SINAPI	CHP	0,06100000	R\$ 28,03	R\$ 1,77
5679	RETROESCAVADEIRA SOBRE RODAS COM CARREGADEIRA, TRACÇÃO 4X4, POTÊNCIA LÍQ. 88 HP, CAÇAMBA CARREG. CAP. MÍN. 1 M3, CAÇAMBA RETRO CAP. 0,26 M3, PESO OPERACIONAL MÍN. 6.674 KG, PROFUNDIDADE ESCAVAÇÃO MÁX. 4,37 M - CHI DIURNO. AF_06/2014	SINAPI	CHI	0,02500000	R\$ 49,18	R\$ 1,22
5678	RETROESCAVADEIRA SOBRE RODAS COM CARREGADEIRA, TRACÇÃO 4X4, POTÊNCIA LÍQ. 88 HP, CAÇAMBA CARREG. CAP. MÍN. 1 M3, CAÇAMBA RETRO CAP. 0,26 M3, PESO OPERACIONAL MÍN. 6.674 KG, PROFUNDIDADE ESCAVAÇÃO MÁX. 4,37 M - CHP DIURNO. AF_06/2014	SINAPI	CHP	0,01900000	R\$ 137,21	R\$ 2,60
TOTAL Equipamento Custo Horário:						R\$ 8,77

Material	FONTE	UNID	COEFICIENTE	PREÇO UNITÁRIO	TOTAL	
00006079	ARGILA, ARGILA VERMELHA OU ARGILA ARENOSA (RETIRADA NA JAZIDA, SEM TRANSPORTE)	SINAPI	M3	1,25000000	R\$ 44,85	R\$ 55,81
TOTAL Material:					R\$ 55,81	

Mão de Obra com Encargos Complementares	FONTE	UNID	COEFICIENTE	PREÇO UNITÁRIO	TOTAL	
88316	SERVENTE COM ENCARGOS COMPLEMENTARES	SINAPI	H	0,02300000	R\$ 16,57	R\$ 0,38
TOTAL Mão de Obra com Encargos Complementares:					R\$ 0,38	
VALOR:					R\$ 64,98	

2.1.3. 96525 ESCAVAÇÃO MECANIZADA PARA VIGA BALDRAME COM MINI-ESCAVADEIRA (INCLUINDO ESCAVAÇÃO PARA COLOCAÇÃO DE FÓRMAS). AF_06/2017 (M3)

Equipamento	Custo Horário	FONTE	UNID	COEFICIENTE	PREÇO UNITÁRIO	TOTAL
96246	MINIESCAVADEIRA SOBRE ESTEIRAS, POTENCIA LIQUIDA DE *30* HP, PESO OPERACIONAL DE *3.500* KG - CHI DIURNO. AF_04/2017	SINAPI	CHI	0,12500000	R\$ 53,52	R\$ 6,69
96245	MINIESCAVADEIRA SOBRE ESTEIRAS, POTENCIA LIQUIDA DE *30* HP, PESO OPERACIONAL DE *3.500* KG - CHP DIURNO. AF_04/2017	SINAPI	CHP	0,30400000	R\$ 108,28	R\$ 32,91
TOTAL Equipamento Custo Horário:						R\$ 39,60

Mão de Obra com Encargos Complementares	FONTE	UNID	COEFICIENTE	PREÇO UNITÁRIO	TOTAL	
88309	PEDREIRO COM ENCARGOS COMPLEMENTARES	SINAPI	H	0,10400000	R\$ 20,82	R\$ 2,16
88316	SERVENTE COM ENCARGOS COMPLEMENTARES	SINAPI	H	0,07400000	R\$ 16,57	R\$ 1,22

48 de 262

VITORIANO PROJETOS E SERVIÇOS LTDA
 CNPJ: 45.314.450/0001-97 / FONE: (85) 998109983
 E-MAIL: VITORIANOARQEENG@GMAIL.COM


[Handwritten signatures and scribbles]

VITORIANO PROJETOS E SERVIÇOS LTDA

CNPJ: 45.314.450/0001-97

RUA ANACLETO DE SOUSA MAIA, Nº 1131

BURITI, PACAJUS/CE - CEP: 62.870-000



TOTAL Mão de Obra com Encargos Complementares:	R\$ 3,38
VALOR:	R\$ 42,98

2.1.4. 101617 PREPARO DE FUNDO DE VALA COM LARGURA MAIOR OU IGUAL A 1,5 M E MENOR QUE 2,5 M (ACERTO DO SOLO NATURAL). AF_08/2020 (M2)

Equipamento Custo Horário	FONTE	UNID	COEFICIENTE	PREÇO UNITÁRIO	TOTAL
91534 COMPACTADOR DE SOLOS DE PERCUSSÃO (SOQUETE) COM MOTOR A GASOLINA 4 TEMPOS, POTÊNCIA 4 CV - CHI DIURNO. AF_08/2015	SINAPI	CHI	0,00160000	R\$ 20,42	R\$ 0,03
91533 COMPACTADOR DE SOLOS DE PERCUSSÃO (SOQUETE) COM MOTOR A GASOLINA 4 TEMPOS, POTÊNCIA 4 CV - CHP DIURNO. AF_08/2015	SINAPI	CHP	0,00160000	R\$ 29,03	R\$ 0,04
TOTAL Equipamento Custo Horário:					R\$ 0,07

Mão de Obra com Encargos Complementares	FONTE	UNID	COEFICIENTE	PREÇO UNITÁRIO	TOTAL
88309 PEDREIRO COM ENCARGOS COMPLEMENTARES	SINAPI	H	0,05070000	R\$ 20,82	R\$ 1,05
88316 SERVENTE COM ENCARGOS COMPLEMENTARES	SINAPI	H	0,07600000	R\$ 16,57	R\$ 1,25
TOTAL Mão de Obra com Encargos Complementares:					R\$ 2,30
VALOR:					R\$ 2,37

2.1.5. 93381 REATERRO MECANIZADO DE VALA COM RETROESCAVADEIRA (CAPACIDADE DA CAÇAMBA DA RETRO: 0,26 M³ / POTÊNCIA: 88 HP), LARGURA DE 0,8 A 1,5 M, PROFUNDIDADE DE 1,5 A 3,0 M, COM SOLO (SEM SUBSTITUIÇÃO) DE 1ª CATEGORIA EM LOCAIS COM BAIXO NÍVEL DE INTERFERÊNCIA. AF_04/2016 (M3)

Equipamento Custo Horário	FONTE	UNID	COEFICIENTE	PREÇO UNITÁRIO	TOTAL
91534 COMPACTADOR DE SOLOS DE PERCUSSÃO (SOQUETE) COM MOTOR A GASOLINA 4 TEMPOS, POTÊNCIA 4 CV - CHI DIURNO. AF_08/2015	SINAPI	CHI	0,05700000	R\$ 20,42	R\$ 1,16
91533 COMPACTADOR DE SOLOS DE PERCUSSÃO (SOQUETE) COM MOTOR A GASOLINA 4 TEMPOS, POTÊNCIA 4 CV - CHP DIURNO. AF_08/2015	SINAPI	CHP	0,08100000	R\$ 29,03	R\$ 1,77
5679 RETROESCAVADEIRA SOBRE RODAS COM CARREGADEIRA, TRACÇÃO 4X4, POTÊNCIA LÍQ. 88 HP, CAÇAMBA CARREG. CAP. MÍN. 1 M3, CAÇAMBA RETRO CAP. 0,26 M3, PESO OPERACIONAL MÍN. 6.674 KG, PROFUNDIDADE ESCAVAÇÃO MÁX. 4,37 M - CHI DIURNO. AF_06/2014	SINAPI	CHI	0,02500000	R\$ 49,18	R\$ 1,22
5678 RETROESCAVADEIRA SOBRE RODAS COM CARREGADEIRA, TRACÇÃO 4X4, POTÊNCIA LÍQ. 88 HP, CAÇAMBA CARREG. CAP. MÍN. 1 M3, CAÇAMBA RETRO CAP. 0,26 M3, PESO OPERACIONAL MÍN. 6.674 KG, PROFUNDIDADE ESCAVAÇÃO MÁX. 4,37 M - CHP DIURNO. AF_06/2014	SINAPI	CHP	0,01900000	R\$ 137,21	R\$ 2,60
TOTAL Equipamento Custo Horário:					R\$ 6,75

Mão de Obra com Encargos Complementares	FONTE	UNID	COEFICIENTE	PREÇO UNITÁRIO	TOTAL
88316 SERVENTE COM ENCARGOS COMPLEMENTARES	SINAPI	H	0,01400000	R\$ 16,57	R\$ 0,23
TOTAL Mão de Obra com Encargos Complementares:					R\$ 0,23

Serviço	FONTE	UNID	COEFICIENTE	PREÇO UNITÁRIO	TOTAL
95606 UMIDIFICAÇÃO DE MATERIAL PARA VALAS COM CAMINHÃO PIPA 10000L. AF_11/2016	SINAPI	M3	1,00000000	R\$ 2,16	R\$ 2,16
TOTAL Serviço:					R\$ 2,16
VALOR:					R\$ 9,14

2.2.1. 96521 ESCAVAÇÃO MECANIZADA PARA BLOCO DE COROAMENTO OU SAPATA COM RETROESCAVADEIRA (INCLUINDO ESCAVAÇÃO PARA COLDAÇÃO DE FÓRMAS). AF_06/2017 (M3)

Equipamento Custo Horário	FONTE	UNID	COEFICIENTE	PREÇO UNITÁRIO	TOTAL
---------------------------	-------	------	-------------	----------------	-------


Handwritten signature and scribbles.

VITORIANO PROJETOS E SERVIÇOS LTDA

CNPJ: 45.314.450/0001-97

RUA ANACLETO DE SOUSA MAIA, Nº 1131

BURITI, PACAJUS/CE - CEP: 62.870-000



5679	RETROESCAVADEIRA SOBRE RODAS COM CARREGADEIRA, TRACÇÃO 4X4, POTÊNCIA LÍQ. 88 HP, CAÇAMBA CARREG. CAP. MÍN. 1 M3, CAÇAMBA RETRO CAP. 0,26 M3, PESO OPERACIONAL MÍN. 6.674 KG, PROFUNDIDADE ESCAVAÇÃO MÁX. 4,37 M - CHI DIURNO. AF_06/2014	SINAPI	CHI	0,08500000	R\$ 49,18	R\$ 4,18
5678	RETROESCAVADEIRA SOBRE RODAS COM CARREGADEIRA, TRACÇÃO 4X4, POTÊNCIA LÍQ. 88 HP, CAÇAMBA CARREG. CAP. MÍN. 1 M3, CAÇAMBA RETRO CAP. 0,26 M3, PESO OPERACIONAL MÍN. 6.674 KG, PROFUNDIDADE ESCAVAÇÃO MÁX. 4,37 M - CHP DIURNO. AF_06/2014	SINAPI	CHP	0,20800000	R\$ 137,21	R\$ 28,53
					TOTAL Equipamento Custo Horário:	R\$ 32,71

Mão de Obra com Encargos Complementares	FONTE	UNID	COEFICIENTE	PREÇO UNITÁRIO	TOTAL	
88309 PEDREIRO COM ENCARGOS COMPLEMENTARES	SINAPI	H	0,22500000	R\$ 20,82	R\$ 4,68	
88316 SERVENTE COM ENCARGOS COMPLEMENTARES	SINAPI	H	0,16100000	R\$ 16,57	R\$ 2,66	
					TOTAL Mão de Obra com Encargos Complementares:	R\$ 7,34
					VALOR:	R\$ 40,05

2.2.2. 96525 ESCAVAÇÃO MECANIZADA PARA VIGA BALDRAME COM MINI-ESCAVADEIRA (INCLUINDO ESCAVAÇÃO PARA COLOCAÇÃO DE FÔRMAS). AF_06/2017 (M3)

Equipamento Custo Horário	FONTE	UNID	COEFICIENTE	PREÇO UNITÁRIO	TOTAL	
96246 MINIESCAVADEIRA SOBRE ESTEIRAS, POTENCIA LIQUIDA DE *30* HP, PESO OPERACIONAL DE *3.500* KG - CHI DIURNO. AF_04/2017	SINAPI	CHI	0,12500000	R\$ 53,52	R\$ 6,69	
96245 MINIESCAVADEIRA SOBRE ESTEIRAS, POTENCIA LIQUIDA DE *30* HP, PESO OPERACIONAL DE *3.500* KG - CHP DIURNO. AF_04/2017	SINAPI	CHP	0,30400000	R\$ 108,28	R\$ 32,91	
					TOTAL Equipamento Custo Horário:	R\$ 39,60

Mão de Obra com Encargos Complementares	FONTE	UNID	COEFICIENTE	PREÇO UNITÁRIO	TOTAL	
88309 PEDREIRO COM ENCARGOS COMPLEMENTARES	SINAPI	H	0,10400000	R\$ 20,82	R\$ 2,16	
88316 SERVENTE COM ENCARGOS COMPLEMENTARES	SINAPI	H	0,07400000	R\$ 16,57	R\$ 1,22	
					TOTAL Mão de Obra com Encargos Complementares:	R\$ 3,38
					VALOR:	R\$ 42,98

2.2.3. 101617 PREPARO DE FUNDO DE VALA COM LARGURA MAIOR OU IGUAL A 1,5 M E MENOR QUE 2,5 M (ACERTO DO SOLO NATURAL). AF_08/2020 (M2)

Equipamento Custo Horário	FONTE	UNID	COEFICIENTE	PREÇO UNITÁRIO	TOTAL	
91534 COMPACTADOR DE SOLOS DE PERCUSSÃO (SOQUETE) COM MOTOR A GASOLINA 4 TEMPOS, POTÊNCIA 4 CV - CHI DIURNO. AF_08/2015	SINAPI	CHI	0,00160000	R\$ 20,42	R\$ 0,03	
91533 COMPACTADOR DE SOLOS DE PERCUSSÃO (SOQUETE) COM MOTOR A GASOLINA 4 TEMPOS, POTÊNCIA 4 CV - CHP DIURNO. AF_08/2015	SINAPI	CHP	0,00160000	R\$ 29,03	R\$ 0,04	
					TOTAL Equipamento Custo Horário:	R\$ 0,07


Mão de Obra com Encargos Complementares	FONTE	UNID	COEFICIENTE	PREÇO UNITÁRIO	TOTAL	
88309 PEDREIRO COM ENCARGOS COMPLEMENTARES	SINAPI	H	0,05070000	R\$ 20,82	R\$ 1,05	
88316 SERVENTE COM ENCARGOS COMPLEMENTARES	SINAPI	H	0,07600000	R\$ 16,57	R\$ 1,25	
					TOTAL Mão de Obra com Encargos Complementares:	R\$ 2,30
					VALOR:	R\$ 2,37

VITORIANO PROJETOS E SERVIÇOS LTDA

CNPJ: 45.314.450/0001-97

RUA ANACLETO DE SOUSA MAIA, Nº 1131

BURITI, PACAJUS/CE - CEP: 62.870-000



2.2.4. 93381 REATERRO MECANIZADO DE VALA COM RETROESCAVADEIRA (CAPACIDADE DA CAÇAMBA DA RETRO: 0,26 M³ / POTÊNCIA: 88 HP), LARGURA DE 0,8 A 1,5 M, PROFUNDIDADE DE 1,5 A 3,0 M, COM SOLO (SEM SUBSTITUIÇÃO) DE 1ª CATEGORIA EM LOCAIS COM BAIXO NÍVEL DE INTERFERÊNCIA. AF_04/2016 (M3)

Equipamento	Custo Horário	FONTE	UNID.	COEFICIENTE	PREÇO UNITÁRIO	TOTAL
91534	COMPACTADOR DE SOLOS DE PERCUSSÃO (SOQUETE) COM MOTOR A GASOLINA 4 TEMPOS, POTÊNCIA 4 CV - CHI DIURNO. AF_08/2015	SINAPI	CHI	0,05700000	R\$ 20,42	R\$ 1,16
91533	COMPACTADOR DE SOLOS DE PERCUSSÃO (SOQUETE) COM MOTOR A GASOLINA 4 TEMPOS, POTÊNCIA 4 CV - CHP DIURNO. AF_08/2015	SINAPI	CHP	0,06100000	R\$ 29,03	R\$ 1,77
5679	RETROESCAVADEIRA SOBRE RODAS COM CARREGADEIRA, TRACÇÃO 4X4, POTÊNCIA LÍQ. 88 HP, CAÇAMBA CARREG. CAP. MÍN. 1 M3, CAÇAMBA RETRO CAP. 0,26 M3, PESO OPERACIONAL MÍN. 6.674 KG, PROFUNDIDADE ESCAVAÇÃO MÁX. 4,37 M - CHI DIURNO. AF_06/2014	SINAPI	CHI	0,02500000	R\$ 49,18	R\$ 1,22
5678	RETROESCAVADEIRA SOBRE RODAS COM CARREGADEIRA, TRACÇÃO 4X4, POTÊNCIA LÍQ. 88 HP, CAÇAMBA CARREG. CAP. MÍN. 1 M3, CAÇAMBA RETRO CAP. 0,26 M3, PESO OPERACIONAL MÍN. 6.674 KG, PROFUNDIDADE ESCAVAÇÃO MÁX. 4,37 M - CHP DIURNO. AF_06/2014	SINAPI	CHP	0,01900000	R\$ 137,21	R\$ 2,60
TOTAL Equipamento Custo Horário:						R\$ 6,75

Mão de Obra com Encargos Complementares	FONTE	UNID.	COEFICIENTE	PREÇO UNITÁRIO	TOTAL	
88316	SERVENTE COM ENCARGOS COMPLEMENTARES	SINAPI	H	0,01400000	R\$ 16,57	R\$ 0,23
TOTAL Mão de Obra com Encargos Complementares:					R\$ 0,23	

Serviço	FONTE	UNID.	COEFICIENTE	PREÇO UNITÁRIO	TOTAL	
95606	UMIDIFICAÇÃO DE MATERIAL PARA VALAS COM CAMINHÃO PIPA 10000L. AF_11/2016	SINAPI	M3	1,00000000	R\$ 2,16	R\$ 2,16
TOTAL Serviço:					R\$ 2,16	
VALOR:					R\$ 9,14	

2.3.1. 96521 ESCAVAÇÃO MECANIZADA PARA BLOCO DE COROAMENTO OU SAPATA COM RETROESCAVADEIRA (INCLUINDO ESCAVAÇÃO PARA COLOCAÇÃO DE FÓRMAS). AF_06/2017 (M3)

Equipamento	Custo Horário	FONTE	UNID.	COEFICIENTE	PREÇO UNITÁRIO	TOTAL
5679	RETROESCAVADEIRA SOBRE RODAS COM CARREGADEIRA, TRACÇÃO 4X4, POTÊNCIA LÍQ. 88 HP, CAÇAMBA CARREG. CAP. MÍN. 1 M3, CAÇAMBA RETRO CAP. 0,26 M3, PESO OPERACIONAL MÍN. 6.674 KG, PROFUNDIDADE ESCAVAÇÃO MÁX. 4,37 M - CHI DIURNO. AF_06/2014	SINAPI	CHI	0,08500000	R\$ 49,18	R\$ 4,18
5678	RETROESCAVADEIRA SOBRE RODAS COM CARREGADEIRA, TRACÇÃO 4X4, POTÊNCIA LÍQ. 88 HP, CAÇAMBA CARREG. CAP. MÍN. 1 M3, CAÇAMBA RETRO CAP. 0,26 M3, PESO OPERACIONAL MÍN. 6.674 KG, PROFUNDIDADE ESCAVAÇÃO MÁX. 4,37 M - CHP DIURNO. AF_06/2014	SINAPI	CHP	0,20800000	R\$ 137,21	R\$ 28,53
TOTAL Equipamento Custo Horário:						R\$ 32,71

Mão de Obra com Encargos Complementares	FONTE	UNID.	COEFICIENTE	PREÇO UNITÁRIO	TOTAL	
88309	PEDREIRO COM ENCARGOS COMPLEMENTARES	SINAPI	H	0,22500000	R\$ 20,82	R\$ 4,68
88316	SERVENTE COM ENCARGOS COMPLEMENTARES	SINAPI	H	0,16100000	R\$ 16,57	R\$ 2,66
TOTAL Mão de Obra com Encargos Complementares:					R\$ 7,34	
VALOR:					R\$ 40,05	

2.3.2. 101617 PREPARO DE FUNDO DE VALA COM LARGURA MAIOR OU IGUAL A 1,5 M E MENOR QUE 2,5 M (ACERTO DO SOLO NATURAL). AF_08/2020 (M2)

Equipamento	Custo Horário	FONTE	UNID.	COEFICIENTE	PREÇO UNITÁRIO	TOTAL
-------------	---------------	-------	-------	-------------	----------------	-------

VITORIANO PROJETOS E SERVIÇOS LTDA

CNPJ: 45.314.450/0001-97

RUA ANACLETO DE SOUSA MAIA, Nº 1131

BURITI, PACAJUS/CE - CEP: 62.870-000



91534	COMPACTADOR DE SOLOS DE PERCUSSÃO (SOQUETE) COM MOTOR A GASOLINA 4 TEMPOS, POTÊNCIA 4 CV - CHI DIURNO. AF_08/2015	SINAPI	CHI	0,00160000	R\$ 20,42	R\$ 0,03
91533	COMPACTADOR DE SOLOS DE PERCUSSÃO (SOQUETE) COM MOTOR A GASOLINA 4 TEMPOS, POTÊNCIA 4 CV - CHP DIURNO. AF_08/2015	SINAPI	CHP	0,00160000	R\$ 29,03	R\$ 0,04

TOTAL Equipamento Custo Horário: R\$ 0,07

Mão de Obra com Encargos Complementares	FONTE	UNID	COEFICIENTE	PREÇO UNITÁRIO	TOTAL	
88309	PEDREIRO COM ENCARGOS COMPLEMENTARES	SINAPI	H	0,05070000	R\$ 20,82	R\$ 1,05
88316	SERVENTE COM ENCARGOS COMPLEMENTARES	SINAPI	H	0,07600000	R\$ 16,57	R\$ 1,25

TOTAL Mão de Obra com Encargos Complementares: R\$ 2,30

VALOR: R\$ 2,37

2.3.3. 93381 REATERRO MECANIZADO DE VALA COM RETROESCAVADEIRA (CAPACIDADE DA CAÇAMBA DA RETRO: 0,26 M³ / POTÊNCIA: 88 HP), LARGURA DE 0,8 A 1,5 M, PROFUNDIDADE DE 1,5 A 3,0 M, COM SOLO (SEM SUBSTITUIÇÃO) DE 1ª CATEGORIA EM LOCAIS COM BAIXO NÍVEL DE INTERFERÊNCIA. AF_04/2016 (M3)

Equipamento Custo Horário	FONTE	UNID	COEFICIENTE	PREÇO UNITÁRIO	TOTAL	
91534	COMPACTADOR DE SOLOS DE PERCUSSÃO (SOQUETE) COM MOTOR A GASOLINA 4 TEMPOS, POTÊNCIA 4 CV - CHI DIURNO. AF_08/2015	SINAPI	CHI	0,05700000	R\$ 20,42	R\$ 1,16
91533	COMPACTADOR DE SOLOS DE PERCUSSÃO (SOQUETE) COM MOTOR A GASOLINA 4 TEMPOS, POTÊNCIA 4 CV - CHP DIURNO. AF_08/2015	SINAPI	CHP	0,06100000	R\$ 29,03	R\$ 1,77
5679	RETROESCAVADEIRA SOBRE RODAS COM CARREGADEIRA, TRACÇÃO 4X4, POTÊNCIA LÍQ. 88 HP, CAÇAMBA CARREG. CAP. MÍN. 1 M3, CAÇAMBA RETRO CAP. 0,26 M3, PESO OPERACIONAL MÍN. 6.674 KG, PROFUNDIDADE ESCAVAÇÃO MÁX. 4,37 M - CHI DIURNO. AF_06/2014	SINAPI	CHI	0,02500000	R\$ 49,18	R\$ 1,22
5678	RETROESCAVADEIRA SOBRE RODAS COM CARREGADEIRA, TRACÇÃO 4X4, POTÊNCIA LÍQ. 88 HP, CAÇAMBA CARREG. CAP. MÍN. 1 M3, CAÇAMBA RETRO CAP. 0,26 M3, PESO OPERACIONAL MÍN. 6.674 KG, PROFUNDIDADE ESCAVAÇÃO MÁX. 4,37 M - CHP DIURNO. AF_06/2014	SINAPI	CHP	0,01900000	R\$ 137,21	R\$ 2,60

TOTAL Equipamento Custo Horário: R\$ 6,75

Mão de Obra com Encargos Complementares	FONTE	UNID	COEFICIENTE	PREÇO UNITÁRIO	TOTAL	
88316	SERVENTE COM ENCARGOS COMPLEMENTARES	SINAPI	H	0,01400000	R\$ 16,57	R\$ 0,23

TOTAL Mão de Obra com Encargos Complementares: R\$ 0,23

Serviço	FONTE	UNID	COEFICIENTE	PREÇO UNITÁRIO	TOTAL	
95606	UMIDIFICAÇÃO DE MATERIAL PARA VALAS COM CAMINHÃO PIPA 10000L. AF_11/2016	SINAPI	M3	1,00000000	R\$ 2,16	R\$ 2,16

TOTAL Serviço: R\$ 2,16

VALOR: R\$ 9,14

2.4.1. 96521 ESCAVAÇÃO MECANIZADA PARA BLOCO DE COROAMENTO OU SAPATA COM RETROESCAVADEIRA (INCLUINDO ESCAVAÇÃO PARA COLOCAÇÃO DE FÓRMAS). AF_06/2017 (M3)

Equipamento Custo Horário	FONTE	UNID	COEFICIENTE	PREÇO UNITÁRIO	TOTAL	
5679	RETROESCAVADEIRA SOBRE RODAS COM CARREGADEIRA, TRACÇÃO 4X4, POTÊNCIA LÍQ. 88 HP, CAÇAMBA CARREG. CAP. MÍN. 1 M3, CAÇAMBA RETRO CAP. 0,26 M3, PESO OPERACIONAL MÍN. 6.674 KG, PROFUNDIDADE ESCAVAÇÃO MÁX. 4,37 M - CHI DIURNO. AF_06/2014	SINAPI	CHI	0,08500000	R\$ 49,18	R\$ 4,18


[Handwritten signature and scribbles]

VITORIANO PROJETOS E SERVIÇOS LTDA

CNPJ: 45.314.450/0001-97

RUA ANACLETO DE SOUSA MAIA, Nº 1131

BURITI, PACAJUS/CE - CEP: 62.870-000



5678	RETROESCAVADEIRA SOBRE RODAS COM CARREGADEIRA, TRACÇÃO 4X4, POTÊNCIA LÍQ. 88 HP, CAÇAMBA CARREG. CAP. MÍN. 1 M3, CAÇAMBA RETRO CAP. 0,26 M3, PESO OPERACIONAL MÍN. 6.674 KG, PROFUNDIDADE ESCAVAÇÃO MÁX. 4,37 M - CHP DIURNO. AF_06/2014	SINAPI	CHP	0,20800000	R\$ 137,21	R\$ 28,53
------	--	--------	-----	------------	------------	-----------

TOTAL Equipamento Custo Horário: R\$ 32,71

Mão de Obra com Encargos Complementares		FONTE	UNID	COEFICIENTE	PREÇO UNITÁRIO	TOTAL
88309	PEDREIRO COM ENCARGOS COMPLEMENTARES	SINAPI	H	0,22500000	R\$ 20,82	R\$ 4,68
88316	SERVENTE COM ENCARGOS COMPLEMENTARES	SINAPI	H	0,16100000	R\$ 16,57	R\$ 2,66

TOTAL Mão de Obra com Encargos Complementares: R\$ 7,34

VALOR: R\$ 40,05

2.4.2. 94318 ATERRO MECANIZADO DE VALA COM RETROESCAVADEIRA (CAPACIDADE DA CAÇAMBA DA RETRO: 0,26 M³ / POTÊNCIA: 88 HP), LARGURA DE 0,8 A 1,5 M, PROFUNDIDADE DE 1,5 A 3,0 M, COM SOLO ARGILHO-ARENOSO. AF_05/2016 (M3)

Equipamento Custo Horário		FONTE	UNID	COEFICIENTE	PREÇO UNITÁRIO	TOTAL
5903	CAMINHÃO PIPA 10.000 L TRUCADO, PESO BRUTO TOTAL 23.000 KG, CARGA ÚTIL MÁXIMA 15.935 KG, DISTÂNCIA ENTRE EIXOS 4,8 M, POTÊNCIA 230 CV, INCLUSIVE TANQUE DE AÇO PARA TRANSPORTE DE ÁGUA - CHI DIURNO. AF_06/2014	SINAPI	CHI	0,00300000	R\$ 51,75	R\$ 0,15
5901	CAMINHÃO PIPA 10.000 L TRUCADO, PESO BRUTO TOTAL 23.000 KG, CARGA ÚTIL MÁXIMA 15.935 KG, DISTÂNCIA ENTRE EIXOS 4,8 M, POTÊNCIA 230 CV, INCLUSIVE TANQUE DE AÇO PARA TRANSPORTE DE ÁGUA - CHP DIURNO. AF_06/2014	SINAPI	CHP	0,00600000	R\$ 312,52	R\$ 1,87
91534	COMPACTADOR DE SOLOS DE PERCUSSÃO (SOQUETE) COM MOTOR A GASOLINA 4 TEMPOS, POTÊNCIA 4 CV - CHI DIURNO. AF_08/2015	SINAPI	CHI	0,05700000	R\$ 20,42	R\$ 1,16
91533	COMPACTADOR DE SOLOS DE PERCUSSÃO (SOQUETE) COM MOTOR A GASOLINA 4 TEMPOS, POTÊNCIA 4 CV - CHP DIURNO. AF_08/2015	SINAPI	CHP	0,06100000	R\$ 29,03	R\$ 1,77
5679	RETROESCAVADEIRA SOBRE RODAS COM CARREGADEIRA, TRACÇÃO 4X4, POTÊNCIA LÍQ. 88 HP, CAÇAMBA CARREG. CAP. MÍN. 1 M3, CAÇAMBA RETRO CAP. 0,26 M3, PESO OPERACIONAL MÍN. 6.674 KG, PROFUNDIDADE ESCAVAÇÃO MÁX. 4,37 M - CHI DIURNO. AF_06/2014	SINAPI	CHI	0,02500000	R\$ 49,18	R\$ 1,22
5678	RETROESCAVADEIRA SOBRE RODAS COM CARREGADEIRA, TRACÇÃO 4X4, POTÊNCIA LÍQ. 88 HP, CAÇAMBA CARREG. CAP. MÍN. 1 M3, CAÇAMBA RETRO CAP. 0,26 M3, PESO OPERACIONAL MÍN. 6.674 KG, PROFUNDIDADE ESCAVAÇÃO MÁX. 4,37 M - CHP DIURNO. AF_06/2014	SINAPI	CHP	0,01900000	R\$ 137,21	R\$ 2,60

TOTAL Equipamento Custo Horário: R\$ 8,77

Material		FONTE	UNID	COEFICIENTE	PREÇO UNITÁRIO	TOTAL
00006079	ARGILA, ARGILA VERMELHA OU ARGILA ARENOSA (RETIRADA NA JAZIDA, SEM TRANSPORTE)	SINAPI	M3	1,25000000	R\$ 44,65	R\$ 55,81

TOTAL Material: R\$ 55,81

Mão de Obra com Encargos Complementares		FONTE	UNID	COEFICIENTE	PREÇO UNITÁRIO	TOTAL
88316	SERVENTE COM ENCARGOS COMPLEMENTARES	SINAPI	H	0,02300000	R\$ 16,57	R\$ 0,38

TOTAL Mão de Obra com Encargos Complementares: R\$ 0,38

VALOR: R\$ 64,96

2.4.3. 96525 ESCAVAÇÃO MECANIZADA PARA VIGA BALDRAME COM MINI-ESCAVADEIRA (INCLUINDO ESCAVAÇÃO PARA COLOCAÇÃO DE FORMAS). AF_06/2017 (M3)

Equipamento Custo Horário		FONTE	UNID	COEFICIENTE	PREÇO UNITÁRIO	TOTAL
---------------------------	--	-------	------	-------------	----------------	-------


[Handwritten signature and scribbles]

VITORIANO PROJETOS E SERVIÇOS LTDA

CNPJ: 45.314.450/0001-97

RUA ANACLETO DE SOUSA MAIA, Nº 1131

BURITI, PACAJUS/CE - CEP: 62.870-000



96246	MINIESCAVADEIRA SOBRE ESTEIRAS, POTENCIA LIQUIDA DE *30* HP, PESO OPERACIONAL DE *3.500* KG - CHI DIURNO. AF_04/2017	SINAPI	CHI	0,12500000	R\$ 53,52	R\$ 6,69
96245	MINIESCAVADEIRA SOBRE ESTEIRAS, POTENCIA LIQUIDA DE *30* HP, PESO OPERACIONAL DE *3.500* KG - CHP DIURNO. AF_04/2017	SINAPI	CHP	0,30400000	R\$ 108,28	R\$ 32,91

TOTAL Equipamento Custo Horário: R\$ 39,60

Mão de Obra com Encargos Complementares		FONTE	UNID	COEFICIENTE	PREÇO UNITÁRIO	TOTAL
88309	PEDREIRO COM ENCARGOS COMPLEMENTARES	SINAPI	H	0,10400000	R\$ 20,82	R\$ 2,16
88316	SERVENTE COM ENCARGOS COMPLEMENTARES	SINAPI	H	0,07400000	R\$ 16,57	R\$ 1,22

TOTAL Mão de Obra com Encargos Complementares: R\$ 3,38

VALOR: R\$ 42,98

2.4.4. 101617 PREPARO DE FUNDO DE VALA COM LARGURA MAIOR OU IGUAL A 1,5 M E MENOR QUE 2,5 M (ACERTO DO SOLO NATURAL). AF_08/2020 (M2)

Equipamento Custo Horário		FONTE	UNID	COEFICIENTE	PREÇO UNITÁRIO	TOTAL
91534	COMPACTADOR DE SOLOS DE PERCUSSÃO (SOQUETE) COM MOTOR A GASOLINA 4 TEMPOS, POTÊNCIA 4 CV - CHI DIURNO. AF_08/2015	SINAPI	CHI	0,00160000	R\$ 20,42	R\$ 0,03
91533	COMPACTADOR DE SOLOS DE PERCUSSÃO (SOQUETE) COM MOTOR A GASOLINA 4 TEMPOS, POTÊNCIA 4 CV - CHP DIURNO. AF_08/2015	SINAPI	CHP	0,00160000	R\$ 29,03	R\$ 0,04

TOTAL Equipamento Custo Horário: R\$ 0,07

Mão de Obra com Encargos Complementares		FONTE	UNID	COEFICIENTE	PREÇO UNITÁRIO	TOTAL
88309	PEDREIRO COM ENCARGOS COMPLEMENTARES	SINAPI	H	0,05070000	R\$ 20,82	R\$ 1,05
88316	SERVENTE COM ENCARGOS COMPLEMENTARES	SINAPI	H	0,07600000	R\$ 16,57	R\$ 1,25

TOTAL Mão de Obra com Encargos Complementares: R\$ 2,30

VALOR: R\$ 2,37

2.4.5. 93381 REATERRO MECANIZADO DE VALA COM RETROSCAVALDEIRA (CAPACIDADE DA CAÇAMBA DA RETRO: 0,26 M³ / POTÊNCIA: 88 HP), LARGURA DE 0,8 A 1,5 M, PROFUNDIDADE DE 1,5 A 3,0 M, COM SOLO (SEM SUBSTITUIÇÃO) DE 1ª CATEGORIA EM LOCAIS COM BAIXO NÍVEL DE INTERFERÊNCIA. AF_04/2016 (M3)

Equipamento Custo Horário		FONTE	UNID	COEFICIENTE	PREÇO UNITÁRIO	TOTAL
91534	COMPACTADOR DE SOLOS DE PERCUSSÃO (SOQUETE) COM MOTOR A GASOLINA 4 TEMPOS, POTÊNCIA 4 CV - CHI DIURNO. AF_08/2015	SINAPI	CHI	0,05700000	R\$ 20,42	R\$ 1,16
91533	COMPACTADOR DE SOLOS DE PERCUSSÃO (SOQUETE) COM MOTOR A GASOLINA 4 TEMPOS, POTÊNCIA 4 CV - CHP DIURNO. AF_08/2015	SINAPI	CHP	0,06100000	R\$ 29,03	R\$ 1,77
5679	RETROSCAVALDEIRA SOBRE RODAS COM CARREGADEIRA, TRACÇÃO 4X4, POTÊNCIA LÍQ. 88 HP, CAÇAMBA CARREG. CAP. MÍN. 1 M3, CAÇAMBA RETRO CAP. 0,26 M3, PESO OPERACIONAL MÍN. 6.674 KG, PROFUNDIDADE ESCAVAÇÃO MÁX. 4,37 M - CHI DIURNO. AF_06/2014	SINAPI	CHI	0,02500000	R\$ 49,18	R\$ 1,22
5678	RETROSCAVALDEIRA SOBRE RODAS COM CARREGADEIRA, TRACÇÃO 4X4, POTÊNCIA LÍQ. 88 HP, CAÇAMBA CARREG. CAP. MÍN. 1 M3, CAÇAMBA RETRO CAP. 0,26 M3, PESO OPERACIONAL MÍN. 6.674 KG, PROFUNDIDADE ESCAVAÇÃO MÁX. 4,37 M - CHP DIURNO. AF_06/2014	SINAPI	CHP	0,01900000	R\$ 137,21	R\$ 2,60

TOTAL Equipamento Custo Horário: R\$ 6,75

Mão de Obra com Encargos Complementares		FONTE	UNID	COEFICIENTE	PREÇO UNITÁRIO	TOTAL
88316	SERVENTE COM ENCARGOS COMPLEMENTARES	SINAPI	H	0,01400000	R\$ 16,57	R\$ 0,23


[Handwritten signature and scribbles]

VITORIANO PROJETOS E SERVIÇOS LTDA

CNPJ: 45.314.450/0001-97

RUA ANACLETO DE SOUSA MAIA, N° 1131

BURITI, PACAJUS/CE - CEP: 62.870-000



TOTAL Mão de Obra com Encargos Complementares:						R\$ 0,23
Serviço	FONTES	UNID	COEFICIENTE	PREÇO UNITÁRIO	TOTAL	
95606	UMIDIFICAÇÃO DE MATERIAL PARA VALAS COM CAMINHÃO PIPA 10000L. AF_11/2016	SINAPI	M3	1,00000000	R\$ 2,16	R\$ 2,16
TOTAL Serviço:						R\$ 2,16
VALOR:						R\$ 9,14

3.1.1. 100897 ESTACA ESCAVADA MECANICAMENTE, SEM FLUIDO ESTABILIZANTE, COM 40CM DE DIÂMETRO, CONCRETO LANÇADO POR CAMINHÃO BETONEIRA (EXCLUSIVE MOBILIZAÇÃO E DESMOBILIZAÇÃO). AF_01/2020 (M)

Equipamento Custo Horário	FONTES	UNID	COEFICIENTE	PREÇO UNITÁRIO	TOTAL	
90681	PERFURATRIZ HIDRÁULICA SOBRE CAMINHÃO COM TRADO CURTO ACOPLADO, PROFUNDIDADE MÁXIMA DE 20 M, DIÂMETRO MÁXIMO DE 1500 MM, POTÊNCIA INSTALADA DE 137 HP, MESA ROTATIVA COM TORQUE MÁXIMO DE 30 KNM - CHI DIURNO. AF_06/2015	SINAPI	CHI	0,06120000	R\$ 149,75	R\$ 9,16
90680	PERFURATRIZ HIDRÁULICA SOBRE CAMINHÃO COM TRADO CURTO ACOPLADO, PROFUNDIDADE MÁXIMA DE 20 M, DIÂMETRO MÁXIMO DE 1500 MM, POTÊNCIA INSTALADA DE 137 HP, MESA ROTATIVA COM TORQUE MÁXIMO DE 30 KNM - CHP DIURNO. AF_06/2015	SINAPI	CHP	0,03420000	R\$ 393,48	R\$ 13,45
TOTAL Equipamento Custo Horário:						R\$ 22,61

Material	FONTES	UNID	COEFICIENTE	PREÇO UNITÁRIO	TOTAL	
0003840 5	CONCRETO USINADO BOMBEAVEL, CLASSE DE RESISTENCIA C25, COM BRITA 0 E 1, SLUMP = 130 +/- 20 MM, EXCLUI SERVICO DE BOMBEAMENTO (NBR 8953)	SINAPI	M3	0,14260000	R\$ 442,88	R\$ 63,15
TOTAL Material:						R\$ 63,15

Mão de Obra com Encargos Complementares	FONTES	UNID	COEFICIENTE	PREÇO UNITÁRIO	TOTAL	
90778	ENGENHEIRO CIVIL DE OBRA PLENO COM ENCARGOS COMPLEMENTARES	SINAPI	H	0,00640000	R\$ 102,54	R\$ 0,65
88316	SERVENTE COM ENCARGOS COMPLEMENTARES	SINAPI	H	0,27950000	R\$ 16,57	R\$ 4,63
TOTAL Mão de Obra com Encargos Complementares:						R\$ 5,28

Serviço	FONTES	UNID	COEFICIENTE	PREÇO UNITÁRIO	TOTAL	
100973	CARGA, MANOBRÁ E DESCARGA DE SOLOS E MATERIAIS GRANULARES EM CAMINHÃO BASCULANTE 6 M³ - CARGA COM PÁ CARREGADEIRA (CAÇAMBA DE 1,7 A 2,8 M³ / 128 HP) E DESCARGA LIVRE (UNIDADE: M3). AF_07/2020	SINAPI	M3	0,15710000	R\$ 7,85	R\$ 1,23
95579	MONTAGEM DE ARMADURA DE ESTACAS, DIÂMETRO = 16,0 MM. AF_09/2021	SINAPI	KG	1,39130000	R\$ 10,14	R\$ 14,10
97913	TRANSPORTE COM CAMINHÃO BASCULANTE DE 6 M³, EM VIA URBANA EM REVESTIMENTO PRIMÁRIO (UNIDADE: M3XKM). AF_07/2020	SINAPI	M3XKM	0,05240000	R\$ 2,86	R\$ 0,14
TOTAL Serviço:						R\$ 15,47
VALOR:						R\$ 106,51

3.1.2. 100897 ESTACA ESCAVADA MECANICAMENTE, SEM FLUIDO ESTABILIZANTE, COM 40CM DE DIÂMETRO, CONCRETO LANÇADO POR CAMINHÃO BETONEIRA (EXCLUSIVE MOBILIZAÇÃO E DESMOBILIZAÇÃO). AF_01/2020 (M)

Equipamento Custo Horário	FONTES	UNID	COEFICIENTE	PREÇO UNITÁRIO	TOTAL	
90681	PERFURATRIZ HIDRÁULICA SOBRE CAMINHÃO COM TRADO CURTO ACOPLADO, PROFUNDIDADE MÁXIMA DE 20 M, DIÂMETRO MÁXIMO DE 1500 MM, POTÊNCIA INSTALADA DE 137 HP, MESA ROTATIVA COM TORQUE MÁXIMO DE 30 KNM - CHI DIURNO. AF_06/2015	SINAPI	CHI	0,06120000	R\$ 149,75	R\$ 9,16


[Handwritten signatures and scribbles]

VITORIANO PROJETOS E SERVIÇOS LTDA

CNPJ: 45.314.450/0001-97

RUA ANACLETO DE SOUSA MAIA, Nº 1131

BURITI, PACAJUS/CE - CEP: 62.870-000



90680	PERFURATRIZ HIDRÁULICA SOBRE CAMINHÃO COM TRADO CURTO ACOPLADO, PROFUNDIDADE MÁXIMA DE 20 M, DIÂMETRO MÁXIMO DE 1500 MM, POTÊNCIA INSTALADA DE 137 HP, MESA ROTATIVA COM TORQUE MÁXIMO DE 30 KNM - CHP DIURNO. AF_06/2015	SINAPI	CHP	0,03420000	R\$ 393,48	R\$ 13,45
TOTAL Equipamento Custo Horário:						R\$ 22,61
Material	DESCRIÇÃO	FORTE	UNID	COEFICIENTE	PREÇO UNITÁRIO	TOTAL
0003840 5	CONCRETO USINADO BOMBEAVEL, CLASSE DE RESISTENCIA C25, COM BRITA 0 E 1, SLUMP = 130 +/- 20 MM, EXCLUSIVO SERVIÇO DE BOMBEAMENTO (NBR 8953)	SINAPI	M3	0,14260000	R\$ 442,88	R\$ 63,15
TOTAL Material:						R\$ 63,15
Mão de Obra com Encargos Complementares	DESCRIÇÃO	FORTE	UNID	COEFICIENTE	PREÇO UNITÁRIO	TOTAL
90778	ENGENHEIRO CIVIL DE OBRA PLENO COM ENCARGOS COMPLEMENTARES	SINAPI	H	0,00640000	R\$ 102,54	R\$ 0,65
88316	SERVEANTE COM ENCARGOS COMPLEMENTARES	SINAPI	H	0,27950000	R\$ 16,57	R\$ 4,63
TOTAL Mão de Obra com Encargos Complementares:						R\$ 5,28
Serviço	DESCRIÇÃO	FORTE	UNID	COEFICIENTE	PREÇO UNITÁRIO	TOTAL
100973	CARGA, MANOBRAS E DESCARGA DE SOLOS E MATERIAIS GRANULARES EM CAMINHÃO BASCULANTE 6 M³ - CARGA COM PÁ CARREGADEIRA (CAÇAMBA DE 1,7 A 2,8 M³ / 128 HP) E DESCARGA LIVRE (UNIDADE: M3). AF_07/2020	SINAPI	M3	0,15710000	R\$ 7,85	R\$ 1,23
95579	MONTAGEM DE ARMADURA DE ESTACAS, DIÂMETRO = 16,0 MM. AF_09/2021	SINAPI	KG	1,39130000	R\$ 10,14	R\$ 14,10
97813	TRANSPORTE COM CAMINHÃO BASCULANTE DE 6 M³, EM VIA URBANA EM REVESTIMENTO PRIMÁRIO (UNIDADE: M3XKM). AF_07/2020	SINAPI	M3XKM	0,05240000	R\$ 2,86	R\$ 0,14
TOTAL Serviço:						R\$ 15,47
VALOR:						R\$ 106,51

3.1.3. 100897 ESTACA ESCAVADA MECANICAMENTE, SEM FLUIDO ESTABILIZANTE, COM 40CM DE DIÂMETRO, CONCRETO LANÇADO POR CAMINHÃO BETONEIRA (EXCLUSIVE MOBILIZAÇÃO E DESMOBILIZAÇÃO). AF_01/2020 (M)

Equipamento Custo Horário	DESCRIÇÃO	FORTE	UNID	COEFICIENTE	PREÇO UNITÁRIO	TOTAL
90681	PERFURATRIZ HIDRÁULICA SOBRE CAMINHÃO COM TRADO CURTO ACOPLADO, PROFUNDIDADE MÁXIMA DE 20 M, DIÂMETRO MÁXIMO DE 1500 MM, POTÊNCIA INSTALADA DE 137 HP, MESA ROTATIVA COM TORQUE MÁXIMO DE 30 KNM - CHI DIURNO. AF_06/2015	SINAPI	CHI	0,06120000	R\$ 149,75	R\$ 9,16
90680	PERFURATRIZ HIDRÁULICA SOBRE CAMINHÃO COM TRADO CURTO ACOPLADO, PROFUNDIDADE MÁXIMA DE 20 M, DIÂMETRO MÁXIMO DE 1500 MM, POTÊNCIA INSTALADA DE 137 HP, MESA ROTATIVA COM TORQUE MÁXIMO DE 30 KNM - CHP DIURNO. AF_06/2015	SINAPI	CHP	0,03420000	R\$ 393,48	R\$ 13,45
TOTAL Equipamento Custo Horário:						R\$ 22,61
Material	DESCRIÇÃO	FORTE	UNID	COEFICIENTE	PREÇO UNITÁRIO	TOTAL
0003840 5	CONCRETO USINADO BOMBEAVEL, CLASSE DE RESISTENCIA C25, COM BRITA 0 E 1, SLUMP = 130 +/- 20 MM, EXCLUSIVO SERVIÇO DE BOMBEAMENTO (NBR 8953)	SINAPI	M3	0,14260000	R\$ 442,88	R\$ 63,15
TOTAL Material:						R\$ 63,15
Mão de Obra com Encargos Complementares	DESCRIÇÃO	FORTE	UNID	COEFICIENTE	PREÇO UNITÁRIO	TOTAL
90778	ENGENHEIRO CIVIL DE OBRA PLENO COM ENCARGOS COMPLEMENTARES	SINAPI	H	0,00640000	R\$ 102,54	R\$ 0,65
88316	SERVEANTE COM ENCARGOS COMPLEMENTARES	SINAPI	H	0,27950000	R\$ 16,57	R\$ 4,63
TOTAL Mão de Obra com Encargos Complementares:						R\$ 5,28


[Handwritten signature and scribbles]

VITORIANO PROJETOS E SERVIÇOS LTDA

CNPJ: 45.314.450/0001-97

RUA ANACLETO DE SOUSA MAIA, Nº 1131

BURITI, PACAJUS/CE - CEP: 62.870-000



Serviço	DESCRIÇÃO	FONTE	UNID	COEFICIENTE	PREÇO UNITÁRIO	TOTAL
100973	CARGA, MANOBRA E DESCARGA DE SOLOS E MATERIAIS GRANULARES EM CAMINHÃO BASCULANTE 6 M ³ - CARGA COM PÁ CARREGADEIRA (CAÇAMBA DE 1,7 A 2,8 M ³ / 128 HP) E DESCARGA LIVRE (UNIDADE: M3), AF_07/2020	SINAPI	M3	0,15710000	R\$ 7,85	R\$ 1,23
95579	MONTAGEM DE ARMADURA DE ESTACAS, DIÂMETRO = 16,0 MM. AF_09/2021	SINAPI	KG	1,39130000	R\$ 10,14	R\$ 14,10
97813	TRANSPORTE COM CAMINHÃO BASCULANTE DE 6 M ³ , EM VIA URBANA EM REVESTIMENTO PRIMÁRIO (UNIDADE: M3XKM). AF_07/2020	SINAPI	M3XKM	0,05240000	R\$ 2,86	R\$ 0,14
TOTAL Serviço:						R\$ 15,47
VALOR:						R\$ 106,51

3.1.4. 100897 ESTACA ESCAVADA MECANICAMENTE, SEM FLUIDO ESTABILIZANTE, COM 40CM DE DIÂMETRO, CONCRETO LANÇADO POR CAMINHÃO BETONEIRA (EXCLUSIVE MOBILIZAÇÃO E DESMOBILIZAÇÃO). AF_01/2020 (M)

Equipamento Custo Horário	DESCRIÇÃO	FONTE	UNID	COEFICIENTE	PREÇO UNITÁRIO	TOTAL
90681	PERFURATRIZ HIDRÁULICA SOBRE CAMINHÃO COM TRADO CURTO ACOPLADO, PROFUNDIDADE MÁXIMA DE 20 M, DIÂMETRO MÁXIMO DE 1500 MM, POTÊNCIA INSTALADA DE 137 HP, MESA ROTATIVA COM TORQUE MÁXIMO DE 30 KNM - CHI DIURNO. AF_06/2015	SINAPI	CHI	0,06120000	R\$ 149,75	R\$ 9,16
90680	PERFURATRIZ HIDRÁULICA SOBRE CAMINHÃO COM TRADO CURTO ACOPLADO, PROFUNDIDADE MÁXIMA DE 20 M, DIÂMETRO MÁXIMO DE 1500 MM, POTÊNCIA INSTALADA DE 137 HP, MESA ROTATIVA COM TORQUE MÁXIMO DE 30 KNM - CHP DIURNO. AF_06/2015	SINAPI	CHP	0,03420000	R\$ 393,48	R\$ 13,45
TOTAL Equipamento Custo Horário:						R\$ 22,61

Material	DESCRIÇÃO	FONTE	UNID	COEFICIENTE	PREÇO UNITÁRIO	TOTAL
0003840 5	CONCRETO USINADO BOMBEAVEL, CLASSE DE RESISTENCIA C25, COM BRITA 0 E 1, SLUMP = 130 +/- 20 MM, EXCLUI SERVIÇO DE BOMBEAMENTO (NBR 8953)	SINAPI	M3	0,14260000	R\$ 442,88	R\$ 63,15
TOTAL Material:						R\$ 63,15

Mão de Obra com Encargos Complementares	DESCRIÇÃO	FONTE	UNID	COEFICIENTE	PREÇO UNITÁRIO	TOTAL
90778	ENGENHEIRO CIVIL DE OBRA PLENO COM ENCARGOS COMPLEMENTARES	SINAPI	H	0,00640000	R\$ 102,54	R\$ 0,65
88316	SERVENTE COM ENCARGOS COMPLEMENTARES	SINAPI	H	0,27950000	R\$ 16,57	R\$ 4,63
TOTAL Mão de Obra com Encargos Complementares:						R\$ 5,28

Serviço	DESCRIÇÃO	FONTE	UNID	COEFICIENTE	PREÇO UNITÁRIO	TOTAL
100973	CARGA, MANOBRA E DESCARGA DE SOLOS E MATERIAIS GRANULARES EM CAMINHÃO BASCULANTE 6 M ³ - CARGA COM PÁ CARREGADEIRA (CAÇAMBA DE 1,7 A 2,8 M ³ / 128 HP) E DESCARGA LIVRE (UNIDADE: M3), AF_07/2020	SINAPI	M3	0,15710000	R\$ 7,85	R\$ 1,23
95579	MONTAGEM DE ARMADURA DE ESTACAS, DIÂMETRO = 16,0 MM. AF_09/2021	SINAPI	KG	1,39130000	R\$ 10,14	R\$ 14,10
97813	TRANSPORTE COM CAMINHÃO BASCULANTE DE 6 M ³ , EM VIA URBANA EM REVESTIMENTO PRIMÁRIO (UNIDADE: M3XKM). AF_07/2020	SINAPI	M3XKM	0,05240000	R\$ 2,86	R\$ 0,14
TOTAL Serviço:						R\$ 15,47
VALOR:						R\$ 106,51

3.2.1. 96619 LASTRO DE CONCRETO MAGRO, APLICADO EM BLOCOS DE COROAMENTO OU SAPATAS, ESPESSURA DE 5 CM. AF_08/2017 (M2)

Mão de Obra com Encargos Complementares	DESCRIÇÃO	FONTE	UNID	COEFICIENTE	PREÇO UNITÁRIO	TOTAL
88309	PEDREIRO COM ENCARGOS COMPLEMENTARES	SINAPI	H	0,31060000	R\$ 20,82	R\$ 6,46


Handwritten signature and scribbles.

VITORIANO PROJETOS E SERVIÇOS LTDA

CNPJ: 45.314.450/0001-97

RUA ANACLETO DE SOUSA MAIA, Nº 1131

BURITI, PACAJUS/CE - CEP: 62.870-000



88316	SERVENTE COM ENCARGOS COMPLEMENTARES	SINAPI	H	0,08470000	R\$ 16,57	R\$ 1,40
TOTAL Mão de Obra com Encargos Complementares:						R\$ 7,86
Serviço	DESCRIÇÃO	FONTE	UNID	COEFICIENTE	PREÇO UNITÁRIO	TOTAL
94968	CONCRETO MAGRO PARA LASTRO, TRAÇO 1:4,5:4,5 (EM MASSA SECA DE CIMENTO/ AREIA MÉDIA/ BRITA 1) - PREPARO MECÂNICO COM BETONEIRA 600 L. AF_05/2021	SINAPI	M3	0,05650000	R\$ 316,19	R\$ 17,86
TOTAL Serviço:						R\$ 17,86
VALOR:						R\$ 25,72

3.2.2. 96534 FABRICAÇÃO, MONTAGEM E DESMONTAGEM DE FÔRMA PARA BLOCO DE COROAMENTO, EM MADEIRA SERRADA, E=25 MM, 4 UTILIZAÇÕES. AF_06/2017 (M2)

Equipamento	Custo	Horário	FONTE	UNID	COEFICIENTE	PREÇO UNITÁRIO	TOTAL
91693	SERRA CIRCULAR DE BANCADA COM MOTOR ELÉTRICO POTÊNCIA DE 5HP, COM COIFA PARA DISCO 10" - CHI DIURNO. AF_08/2015		SINAPI	CHI	0,01400000	R\$ 19,63	R\$ 0,27
91692	SERRA CIRCULAR DE BANCADA COM MOTOR ELÉTRICO POTÊNCIA DE 5HP, COM COIFA PARA DISCO 10" - CHP DIURNO. AF_08/2015		SINAPI	CHP	0,01800000	R\$ 20,84	R\$ 0,37
TOTAL Equipamento Custo Horário:							R\$ 0,64

Materiais	DESCRIÇÃO	FONTE	UNID	COEFICIENTE	PREÇO UNITÁRIO	TOTAL	
0000269 2	DESMOLDANTE PROTETOR PARA FORMAS DE MADEIRA, DE BASE OLEOSA EMULSIONADA EM AGUA	SINAPI	L	0,01700000	R\$ 7,17	R\$ 0,12	
0000449 1	PONTELETE *7,5 X 7,5* CM EM PINUS, MISTA OU EQUIVALENTE DA REGIAO - BRUTA	SINAPI	M	0,62500000	R\$ 11,29	R\$ 7,05	
0000507 4	PREGO DE AÇO POLIDO COM CABECA 15 X 18 (1 1/2 X 13)	SINAPI	KG	0,01100000	R\$ 19,70	R\$ 0,21	
0004030 4	PREGO DE AÇO POLIDO COM CABECA DUPLA 17 X 27 (2 1/2 X 11)	SINAPI	KG	0,04400000	R\$ 21,70	R\$ 0,95	
0000451 7	SARRAFO *2,5 X 7,5* CM EM PINUS, MISTA OU EQUIVALENTE DA REGIAO - BRUTA	SINAPI	M	0,92400000	R\$ 3,94	R\$ 3,64	
0000618 9	TABUA NAO APARELHADA *2,5 X 30* CM, EM MACARANDUBA, ANGELIM OU EQUIVALENTE DA REGIAO - BRUTA	SINAPI	M	1,05900000	R\$ 26,60	R\$ 28,16	
TOTAL Material:							R\$ 40,13

Mão de Obra com Encargos Complementares	DESCRIÇÃO	FONTE	UNID	COEFICIENTE	PREÇO UNITÁRIO	TOTAL
88239	AJUDANTE DE CARPINTEIRO COM ENCARGOS COMPLEMENTARES	SINAPI	H	0,58900000	R\$ 16,92	R\$ 9,96
88262	CARPINTEIRO DE FORMAS COM ENCARGOS COMPLEMENTARES	SINAPI	H	1,41300000	R\$ 20,59	R\$ 29,09
TOTAL Mão de Obra com Encargos Complementares:						R\$ 39,05
VALOR:						R\$ 79,82

3.2.3. 96544 ARMAÇÃO DE BLOCO, VIGA BALDRAME OU SAPATA UTILIZANDO AÇO CA-50 DE 6,3 MM - MONTAGEM. AF_06/2017 (KG)

Materiais	DESCRIÇÃO	FONTE	UNID	COEFICIENTE	PREÇO UNITÁRIO	TOTAL	
0004313 2	ARAME RECOZIDO 16 BWG, D = 1,65 MM (0,016 KG/M) OU 18 BWG, D = 1,25 MM (0,01 KG/M)	SINAPI	KG	0,02500000	R\$ 20,86	R\$ 0,52	
0003901 7	ESPACADOR / DISTANCIADOR CIRCULAR COM ENTRADA LATERAL, EM PLASTICO, PARA VERGALHAO *4,2 A 12,5* MM, COBRIMENTO 20 MM	SINAPI	UN	1,19000000	R\$ 0,22	R\$ 0,26	
TOTAL Material:							R\$ 0,78

Mão de Obra com Encargos Complementares	DESCRIÇÃO	FONTE	UNID	COEFICIENTE	PREÇO UNITÁRIO	TOTAL
88238	AJUDANTE DE ARMADOR COM ENCARGOS COMPLEMENTARES	SINAPI	H	0,04900000	R\$ 15,83	R\$ 0,77


Handwritten signature and scribbles.

VITORIANO PROJETOS E SERVIÇOS LTDA

CNPJ: 45.314.450/0001-97

RUA ANACLETO DE SOUSA MAIA, Nº 1131

BURITI, PACAJUS/CE - CEP: 62.870-000



88245	ARMADOR COM ENCARGOS COMPLEMENTARES	SINAPI	H	0,15100000	R\$ 20,76	R\$ 3,13
					TOTAL Mão de Obra com Encargos Complementares:	R\$ 3,00
Serviço	DESCRIÇÃO	FONTE	UNID	COEFICIENTE	PREÇO UNITÁRIO	TOTAL
92792	CORTE E DOBRA DE AÇO CA-50, DIÂMETRO DE 6,3 MM, UTILIZADO EM ESTRUTURAS DIVERSAS, EXCETO LAJES. AF_12/2015	SINAPI	KG	1,00000000	R\$ 12,01	R\$ 12,01
					TOTAL Serviço:	R\$ 12,01
					VALOR:	R\$ 16,69

3.2.4. 96545 ARMAÇÃO DE BLOCO, VIGA BALDRAME OU SAPATA UTILIZANDO AÇO CA-50 DE 8 MM - MONTAGEM. AF_06/2017 (KG)						
Material	DESCRIÇÃO	FONTE	UNID	COEFICIENTE	PREÇO UNITÁRIO	TOTAL
0004313 2	ARAME RECOZIDO 16 BWG, D = 1,65 MM (0,016 KG/M) OU 18 BWG, D = 1,25 MM (0,01 KG/M)	SINAPI	KG	0,02500000	R\$ 20,86	R\$ 0,52
0003901 7	ESPACADOR / DISTANCIADOR CIRCULAR COM ENTRADA LATERAL, EM PLASTICO, PARA VERGALHAO *4,2 A 12,5* MM, COBRIMENTO 20 MM	SINAPI	UN	0,72400000	R\$ 0,22	R\$ 0,15
					TOTAL Material:	R\$ 0,67
Mão de Obra com Encargos Complementares						
88238	AJUDANTE DE ARMADOR COM ENCARGOS COMPLEMENTARES	SINAPI	H	0,03750000	R\$ 15,83	R\$ 0,59
88245	ARMADOR COM ENCARGOS COMPLEMENTARES	SINAPI	H	0,11650000	R\$ 20,76	R\$ 2,39
					TOTAL Mão de Obra com Encargos Complementares:	R\$ 2,98
Serviço	DESCRIÇÃO	FONTE	UNID	COEFICIENTE	PREÇO UNITÁRIO	TOTAL
92793	CORTE E DOBRA DE AÇO CA-50, DIÂMETRO DE 8,0 MM, UTILIZADO EM ESTRUTURAS DIVERSAS, EXCETO LAJES. AF_12/2015	SINAPI	KG	1,00000000	R\$ 12,04	R\$ 12,04
					TOTAL Serviço:	R\$ 12,04
					VALOR:	R\$ 15,69

3.2.5. 96546 ARMAÇÃO DE BLOCO, VIGA BALDRAME OU SAPATA UTILIZANDO AÇO CA-50 DE 10 MM - MONTAGEM. AF_06/2017 (KG)						
Material	DESCRIÇÃO	FONTE	UNID	COEFICIENTE	PREÇO UNITÁRIO	TOTAL
0004313 2	ARAME RECOZIDO 16 BWG, D = 1,65 MM (0,016 KG/M) OU 18 BWG, D = 1,25 MM (0,01 KG/M)	SINAPI	KG	0,02500000	R\$ 20,86	R\$ 0,52
0003901 7	ESPACADOR / DISTANCIADOR CIRCULAR COM ENTRADA LATERAL, EM PLASTICO, PARA VERGALHAO *4,2 A 12,5* MM, COBRIMENTO 20 MM	SINAPI	UN	0,46550000	R\$ 0,22	R\$ 0,10
					TOTAL Material:	R\$ 0,62
Mão de Obra com Encargos Complementares						
88238	AJUDANTE DE ARMADOR COM ENCARGOS COMPLEMENTARES	SINAPI	H	0,02900000	R\$ 15,83	R\$ 0,45
88245	ARMADOR COM ENCARGOS COMPLEMENTARES	SINAPI	H	0,08900000	R\$ 20,76	R\$ 1,84
					TOTAL Mão de Obra com Encargos Complementares:	R\$ 2,29
Serviço	DESCRIÇÃO	FONTE	UNID	COEFICIENTE	PREÇO UNITÁRIO	TOTAL
92794	CORTE E DOBRA DE AÇO CA-50, DIÂMETRO DE 10,0 MM, UTILIZADO EM ESTRUTURAS DIVERSAS, EXCETO LAJES. AF_12/2015	SINAPI	KG	1,00000000	R\$ 11,14	R\$ 11,14
					TOTAL Serviço:	R\$ 11,14
					VALOR:	R\$ 14,05


[Handwritten signatures and marks]

VITORIANO PROJETOS E SERVIÇOS LTDA

CNPJ: 45.314.450/0001-97

RUA ANACLETO DE SOUSA MAIA, Nº 1131

BURITI, PACAJUS/CE - CEP: 62.870-000



3.2.6. 96547 ARMAÇÃO DE BLD CO, VIGA BALDRAME DU SAPATA UTILIZANDDO AÇO CA-50 DE 12,5 MM - MDNTAGEM. AF_06/2017 (KG)						
MATERIAL	QTD	UNID	COEFICIENTE	PREÇO UNITÁRIO	TOTAL	
0004313 2	ARAME RECOZIDO 16 BWG, D = 1,65 MM (0,016 KG/M) OU 18 BWG, D = 1,25 MM (0,01 KG/M)	SINAPI	KG	0,02500000	R\$ 20,86	R\$ 0,52
0003901 7	ESPACADOR / DISTANCIADOR CIRCULAR COM ENTRADA LATERAL, EM PLASTICO, PARA VERGALHAO *4,2 A 12,5* MM, COBRIMENTO 20 MM	SINAPI	UN	0,30600000	R\$ 0,22	R\$ 0,06
TOTAL Material:						R\$ 0,58
Mão de Obra com Encargos Complementares						
Nº de Obra	DESCRIÇÃO	UNID	COEFICIENTE	PREÇO UNITÁRIO	TOTAL	
88238	AJUDANTE DE ARMADOR COM ENCARGOS COMPLEMENTARES	SINAPI	H	0,02200000	R\$ 15,83	R\$ 0,34
88245	ARMADOR COM ENCARGOS COMPLEMENTARES	SINAPI	H	0,06800000	R\$ 20,76	R\$ 1,41
TOTAL Mão de Obra com Encargos Complementares:						R\$ 1,75
Serviço						
Nº de Serviço	DESCRIÇÃO	UNID	COEFICIENTE	PREÇO UNITÁRIO	TOTAL	
92795	CORTE E DOBRA DE AÇO CA-50, DIÂMETRO DE 12,5 MM, UTILIZADO EM ESTRUTURAS DIVERSAS, EXCETO LAJES. AF_12/2015	SINAPI	KG	1,00000000	R\$ 9,56	R\$ 9,56
TOTAL Serviço:						R\$ 9,56
VALOR:						R\$ 11,89

3.2.7. 96548 ARMAÇÃO DE BLD CO, VIGA BALDRAME DU SAPATA UTILIZANDO AÇO CA-50 DE 16 MM - MONTAGEM. AF_06/2017 (KG)						
MATERIAL	QTD	UNID	COEFICIENTE	PREÇO UNITÁRIO	TOTAL	
0004313 2	ARAME RECOZIDO 16 BWG, D = 1,65 MM (0,016 KG/M) OU 18 BWG, D = 1,25 MM (0,01 KG/M)	SINAPI	KG	0,02500000	R\$ 20,86	R\$ 0,52
0003901 7	ESPACADOR / DISTANCIADOR CIRCULAR COM ENTRADA LATERAL, EM PLASTICO, PARA VERGALHAO *4,2 A 12,5* MM, COBRIMENTO 20 MM	SINAPI	UN	0,19750000	R\$ 0,22	R\$ 0,04
TOTAL Material:						R\$ 0,56
Mão de Obra com Encargos Complementares						
Nº de Obra	DESCRIÇÃO	UNID	COEFICIENTE	PREÇO UNITÁRIO	TOTAL	
88238	AJUDANTE DE ARMADOR COM ENCARGOS COMPLEMENTARES	SINAPI	H	0,01600000	R\$ 15,83	R\$ 0,25
88245	ARMADOR COM ENCARGOS COMPLEMENTARES	SINAPI	H	0,04950000	R\$ 20,76	R\$ 1,02
TOTAL Mão de Obra com Encargos Complementares:						R\$ 1,27
Serviço						
Nº de Serviço	DESCRIÇÃO	UNID	COEFICIENTE	PREÇO UNITÁRIO	TOTAL	
92796	CORTE E DOBRA DE AÇO CA-50, DIÂMETRO DE 16,0 MM, UTILIZADO EM ESTRUTURAS DIVERSAS, EXCETO LAJES. AF_12/2015	SINAPI	KG	1,00000000	R\$ 9,48	R\$ 9,48
TOTAL Serviço:						R\$ 9,48
VALOR:						R\$ 11,31

3.2.8. 96549 ARMAÇÃO DE BLD CO, VIGA BALDRAME OU SAPATA UTILIZANDO AÇO CA-50 DE 20 MM - MONTAGEM. AF_06/2017 (KG)						
MATERIAL	QTD	UNID	COEFICIENTE	PREÇO UNITÁRIO	TOTAL	
0004313 2	ARAME RECOZIDO 16 BWG, D = 1,65 MM (0,016 KG/M) OU 18 BWG, D = 1,25 MM (0,01 KG/M)	SINAPI	KG	0,02500000	R\$ 20,86	R\$ 0,52
0003901 7	ESPACADOR / DISTANCIADOR CIRCULAR COM ENTRADA LATERAL, EM PLASTICO, PARA VERGALHAO *4,2 A 12,5* MM, COBRIMENTO 20 MM	SINAPI	UN	0,13600000	R\$ 0,22	R\$ 0,02
TOTAL Material:						R\$ 0,54
Mão de Obra com Encargos Complementares						
Nº de Obra	DESCRIÇÃO	UNID	COEFICIENTE	PREÇO UNITÁRIO	TOTAL	


VITORIANO PROJETOS E SERVIÇOS LTDA
 CNPJ: 45.314.450/0001-97 / FONE: (85) 998109983
 E-MAIL: VITORIANOARQEENG@GMAIL.COM

VITORIANO PROJETOS E SERVIÇOS LTDA

CNPJ: 45.314.450/0001-97

RUA ANACLETO DE SOUSA MAIA, Nº 1131

BURITI, PACAJUS/CE - CEP: 62.870-000



88238	AJUDANTE DE ARMADOR COM ENCARGOS COMPLEMENTARES	SINAPI	H	0,01200000	R\$ 15,83	R\$ 0,18
88245	ARMADOR COM ENCARGOS COMPLEMENTARES	SINAPI	H	0,03650000	R\$ 20,76	R\$ 0,75

TOTAL Mão de Obra com Encargos Complementares: R\$ 0,93

Serviço	FORTE	UNID	COEFICIENTE	PREÇO UNITÁRIO	TOTAL	
92797	CORTE E DOBRA DE AÇO CA-50, DIÂMETRO DE 20,0 MM, UTILIZADO EM ESTRUTURAS DIVERSAS, EXCETO LAJES. AF_12/2015	SINAPI	KG	1,00000000	R\$ 11,20	R\$ 11,20

TOTAL Serviço: R\$ 11,20

VALOR: R\$ 12,67

3.2.9. 92915 ARMAÇÃO DE ESTRUTURAS DE CONCRETO ARMADO, EXCETO VIGAS, PILARES, LAJES E FUNDAÇÕES, UTILIZANDO AÇO CA-60 DE 5,0 MM - MONTAGEM. AF_12/2015 (KG)

Material	FORTE	UNID	COEFICIENTE	PREÇO UNITÁRIO	TOTAL	
0004313 2	ARAME RECOZIDO 16 BWG, D = 1,65 MM (0,016 KG/M) OU 18 BWG, D = 1,25 MM (0,01 KG/M)	SINAPI	KG	0,02500000	R\$ 20,86	R\$ 0,52
0003901 7	ESPACADOR / DISTANCIADOR CIRCULAR COM ENTRADA LATERAL, EM PLASTICO, PARA VERGALHAO *4,2 A 12,5* MM, COBRIMENTO 20 MM	SINAPI	UN	1,19000000	R\$ 0,22	R\$ 0,26

TOTAL Material: R\$ 0,78

Mão de Obra com Encargos Complementares	FORTE	UNID	COEFICIENTE	PREÇO UNITÁRIO	TOTAL	
88238	AJUDANTE DE ARMADOR COM ENCARGOS COMPLEMENTARES	SINAPI	H	0,02850000	R\$ 15,83	R\$ 0,45
88245	ARMADOR COM ENCARGOS COMPLEMENTARES	SINAPI	H	0,17430000	R\$ 20,76	R\$ 3,61

TOTAL Mão de Obra com Encargos Complementares: R\$ 4,06

Serviço	FORTE	UNID	COEFICIENTE	PREÇO UNITÁRIO	TOTAL	
92791	CORTE E DOBRA DE AÇO CA-60, DIÂMETRO DE 5,0 MM, UTILIZADO EM ESTRUTURAS DIVERSAS, EXCETO LAJES. AF_12/2015	SINAPI	KG	1,00000000	R\$ 11,67	R\$ 11,67

TOTAL Serviço: R\$ 11,67

VALOR: R\$ 16,51

3.2.10. 96557 CONCRETAGEM DE BLOCOS DE COROAMENTO E VIGAS BALDRAMES, FCK 30 MPA, COM USO DE BOMBA ? LANÇAMENTO, ADENSAMENTO E ACABAMENTO. AF_06/2017 (M3)

Equipamento Custo Horário	FORTE	UNID	COEFICIENTE	PREÇO UNITÁRIO	TOTAL	
90587	VIBRADOR DE IMERSÃO, DIÂMETRO DE PONTEIRA 45MM, MOTOR ELÉTRICO TRIFÁSICO POTÊNCIA DE 2 CV - CHI DIURNO. AF_06/2015	SINAPI	CHI	0,09300000	R\$ 0,53	R\$ 0,04
90586	VIBRADOR DE IMERSÃO, DIÂMETRO DE PONTEIRA 45MM, MOTOR ELÉTRICO TRIFÁSICO POTÊNCIA DE 2 CV - CHP DIURNO. AF_06/2015	SINAPI	CHP	0,08800000	R\$ 1,33	R\$ 0,11

TOTAL Equipamento Custo Horário: R\$ 0,15

Material	FORTE	UNID	COEFICIENTE	PREÇO UNITÁRIO	TOTAL	
0000152 5	CONCRETO USINADO BOMBEAVEL, CLASSE DE RESISTENCIA C30, COM BRITA 0 E 1, SLUMP = 100 +/- 20 MM, INCLUI SERVIÇO DE BOMBEAMENTO (NBR 8953)	SINAPI	M3	1,15000000	R\$ 476,22	R\$ 547,65

TOTAL Material: R\$ 547,65

Mão de Obra com Encargos Complementares	FORTE	UNID	COEFICIENTE	PREÇO UNITÁRIO	TOTAL	
88309	PEDREIRO COM ENCARGOS COMPLEMENTARES	SINAPI	H	0,36300000	R\$ 20,82	R\$ 7,55
88316	SERVENTE COM ENCARGOS COMPLEMENTARES	SINAPI	H	0,54400000	R\$ 16,57	R\$ 9,01


TOTAL Mão de Obra com Encargos Complementares: R\$ 16,56

VITORIANO PROJETOS E SERVIÇOS LTDA

CNPJ: 45.314.450/0001-97

RUA ANACLETO DE SOUSA MAIA, Nº 1131

BURITI, PACAJUS/CE - CEP: 62.870-000



VALOR: R\$ 584,36

3.3.1. 96619 LASTRO DE CONCRETO MAGRO, APLICADO EM BLOCOS DE COROAMENTO OU SAPATAS, ESPESSURA DE 5 CM. AF_08/2017 (M2)

Mão de Obra com Encargos Complementares		FORTE	UNID	COEFICIENTE	PREÇO UNITÁRIO	TOTAL
88309	PEDREIRO COM ENCARGOS COMPLEMENTARES	SINAPI	H	0,31060000	R\$ 20,82	R\$ 6,46
88316	SERVENTE COM ENCARGOS COMPLEMENTARES	SINAPI	H	0,08470000	R\$ 16,57	R\$ 1,40
TOTAL Mão de Obra com Encargos Complementares:						R\$ 7,86

Serviço		FORTE	UNID	COEFICIENTE	PREÇO UNITÁRIO	TOTAL
94968	CONCRETO MAGRO PARA LASTRO, TRAÇO 1:4,5:4,5 (EM MASSA SECA DE CIMENTO/ AREIA MÉDIA/ BRITA 1) - PREPARO MECÂNICO COM BETONEIRA 600 L. AF_05/2021	SINAPI	M3	0,05650000	R\$ 316,19	R\$ 17,86
TOTAL Serviço:						R\$ 17,86
VALOR:						R\$ 25,72

3.3.2. 96534 FABRICAÇÃO, MONTAGEM E DESMONTAGEM DE FÔRMA PARA BLOCO DE COROAMENTO, EM MADEIRA SERRADA, E=25 MM, 4 UTILIZAÇÕES. AF_06/2017 (M2)

Equipamento Custo Horário		FORTE	UNID	COEFICIENTE	PREÇO UNITÁRIO	TOTAL
91693	SERRA CIRCULAR DE BANCADA COM MOTOR ELÉTRICO POTÊNCIA DE 5HP, COM COIFA PARA DISCO 10" - CHI DIURNO. AF_08/2015	SINAPI	CHI	0,01400000	R\$ 19,83	R\$ 0,27
91692	SERRA CIRCULAR DE BANCADA COM MOTOR ELÉTRICO POTÊNCIA DE 5HP, COM COIFA PARA DISCO 10" - CHP DIURNO. AF_08/2015	SINAPI	CHP	0,01800000	R\$ 20,84	R\$ 0,37
TOTAL Equipamento Custo Horário:						R\$ 0,64

Material		FORTE	UNID	COEFICIENTE	PREÇO UNITÁRIO	TOTAL
0000269 2	DESMOLDANTE PROTETOR PARA FORMAS DE MADEIRA, DE BASE OLEOSA EMULSIONADA EM AGUA	SINAPI	L	0,01700000	R\$ 7,17	R\$ 0,12
0000449 1	PONTELETE *7,5 X 7,5* CM EM PINUS, MISTA OU EQUIVALENTE DA REGIAO - BRUTA	SINAPI	M	0,62500000	R\$ 11,28	R\$ 7,05
0000507 4	PREGO DE AÇO POLIDO COM CABECA 15 X 18 (1 1/2 X 13)	SINAPI	KG	0,01100000	R\$ 19,70	R\$ 0,21
0004030 4	PREGO DE AÇO POLIDO COM CABECA DUPLA 17 X 27 (2 1/2 X 11)	SINAPI	KG	0,04400000	R\$ 21,70	R\$ 0,95
0000451 7	SARRAFO *2,5 X 7,5* CM EM PINUS, MISTA OU EQUIVALENTE DA REGIAO - BRUTA	SINAPI	M	0,92400000	R\$ 3,94	R\$ 3,64
0000618 9	TABUJA NAO APARELHADA *2,5 X 30* CM, EM MACARANDUBA, ANGELIM OU EQUIVALENTE DA REGIAO - BRUTA	SINAPI	M	1,05900000	R\$ 26,60	R\$ 28,16
TOTAL Material:						R\$ 40,13

Mão de Obra com Encargos Complementares		FORTE	UNID	COEFICIENTE	PREÇO UNITÁRIO	TOTAL
88239	AJUDANTE DE CARPINTEIRO COM ENCARGOS COMPLEMENTARES	SINAPI	H	0,58900000	R\$ 16,92	R\$ 9,96
88262	CARPINTEIRO DE FORMAS COM ENCARGOS COMPLEMENTARES	SINAPI	H	1,41300000	R\$ 20,59	R\$ 29,09
TOTAL Mão de Obra com Encargos Complementares:						R\$ 39,05
VALOR:						R\$ 79,82

3.3.3. 96544 ARMAÇÃO DE BLOCO, VIGA BALDRAME OU SAPATA UTILIZANDO AÇO CA-50 DE 6,3 MM - MONTAGEM. AF_06/2017 (KG)

Material		FORTE	UNID	COEFICIENTE	PREÇO UNITÁRIO	TOTAL
0004313 2	ARAME RECOZIDO 16 BSWG, D = 1,65 MM (0,016 KG/M) OU 18 BSWG, D = 1,25 MM (0,01 KG/M)	SINAPI	KG	0,02500000	R\$ 20,86	R\$ 0,52

VITORIANO PROJETOS E SERVIÇOS LTDA

CNPJ: 45.314.450/0001-97

RUA ANACLETO DE SOUSA MAIA, Nº 1131

BURITI, PACAJUS/CE - CEP: 62.870-000



0003901 7	ESPACADOR / DISTANCIADOR CIRCULAR COM ENTRADA LATERAL, EM PLASTICO, PARA VERGALHAO *4,2 A 12,5* MM, COBRIMENTO 20 MM	SINAPI	UN	1,19000000	R\$ 0,22	R\$ 0,26
--------------	--	--------	----	------------	----------	----------

TOTAL Material: R\$ 0,78

Mão de Obra com Encargos Complementares		FORTE	UNID	COEFICIENTE	PREÇO UNITÁRIO	TOTAL
88238	AJUDANTE DE ARMADOR COM ENCARGOS COMPLEMENTARES	SINAPI	H	0,04900000	R\$ 15,83	R\$ 0,77
88245	ARMADOR COM ENCARGOS COMPLEMENTARES	SINAPI	H	0,15100000	R\$ 20,76	R\$ 3,13

TOTAL Mão de Obra com Encargos Complementares: R\$ 3,90

Serviço		FORTE	UNID	COEFICIENTE	PREÇO UNITÁRIO	TOTAL
92792	CORTE E DOBRA DE AÇO CA-50, DIÂMETRO DE 6,3 MM, UTILIZADO EM ESTRUTURAS DIVERSAS, EXCETO LAJES. AF_12/2015	SINAPI	KG	1,00000000	R\$ 12,01	R\$ 12,01

TOTAL Serviço: R\$ 12,01

VALOR: R\$ 16,69

3.3.4. 96545 ARMAÇÃO DE BLOCO, VIGA BALDRAME OU SAPATA UTILIZANDO AÇO CA-50 DE 8 MM - MONTAGEM. AF_06/2017 (KG)

Material		FORTE	UNID	COEFICIENTE	PREÇO UNITÁRIO	TOTAL
0004313 2	ARAME RECOZIDO 16 BWG, D = 1,65 MM (0,016 KG/M) OU 18 BWG, D = 1,25 MM (0,01 KG/M)	SINAPI	KG	0,02500000	R\$ 20,86	R\$ 0,52
0003901 7	ESPACADOR / DISTANCIADOR CIRCULAR COM ENTRADA LATERAL, EM PLASTICO, PARA VERGALHAO *4,2 A 12,5* MM, COBRIMENTO 20 MM	SINAPI	UN	0,72400000	R\$ 0,22	R\$ 0,15

TOTAL Material: R\$ 0,67

Mão de Obra com Encargos Complementares		FORTE	UNID	COEFICIENTE	PREÇO UNITÁRIO	TOTAL
88238	AJUDANTE DE ARMADOR COM ENCARGOS COMPLEMENTARES	SINAPI	H	0,03750000	R\$ 15,83	R\$ 0,59
88245	ARMADOR COM ENCARGOS COMPLEMENTARES	SINAPI	H	0,11550000	R\$ 20,76	R\$ 2,39

TOTAL Mão de Obra com Encargos Complementares: R\$ 2,98

Serviço		FORTE	UNID	COEFICIENTE	PREÇO UNITÁRIO	TOTAL
92793	CORTE E DOBRA DE AÇO CA-50, DIÂMETRO DE 8,0 MM, UTILIZADO EM ESTRUTURAS DIVERSAS, EXCETO LAJES. AF_12/2015	SINAPI	KG	1,00000000	R\$ 12,04	R\$ 12,04

TOTAL Serviço: R\$ 12,04

VALOR: R\$ 15,69

3.3.5. 96546 ARMAÇÃO DE BLOCO, VIGA BALDRAME OU SAPATA UTILIZANDO AÇO CA-50 DE 10 MM - MONTAGEM. AF_06/2017 (KG)

Material		FORTE	UNID	COEFICIENTE	PREÇO UNITÁRIO	TOTAL
0004313 2	ARAME RECOZIDO 16 BWG, D = 1,65 MM (0,016 KG/M) OU 18 BWG, D = 1,25 MM (0,01 KG/M)	SINAPI	KG	0,02500000	R\$ 20,86	R\$ 0,52
0003901 7	ESPACADOR / DISTANCIADOR CIRCULAR COM ENTRADA LATERAL, EM PLASTICO, PARA VERGALHAO *4,2 A 12,5* MM, COBRIMENTO 20 MM	SINAPI	UN	0,46550000	R\$ 0,22	R\$ 0,10

TOTAL Material: R\$ 0,62

Mão de Obra com Encargos Complementares		FORTE	UNID	COEFICIENTE	PREÇO UNITÁRIO	TOTAL
88238	AJUDANTE DE ARMADOR COM ENCARGOS COMPLEMENTARES	SINAPI	H	0,02900000	R\$ 15,83	R\$ 0,45
88245	ARMADOR COM ENCARGOS COMPLEMENTARES	SINAPI	H	0,08900000	R\$ 20,76	R\$ 1,84


TOTAL Mão de Obra com Encargos Complementares: R\$ 2,29

VITORIANO PROJETOS E SERVIÇOS LTDA

CNPJ: 45.314.450/0001-97

RUA ANACLETO DE SOUSA MAIA, Nº 1131

BURITI, PACAJUS/CE - CEP: 62.870-000



Serviço	FONTE	UNID	COEFICIENTE	PREÇO UNITÁRIO	TOTAL	
92794	CORTE E DOBRA DE AÇO CA-50, DIÂMETRO DE 10,0 MM, UTILIZADO EM ESTRUTURAS DIVERSAS, EXCETO LAJES. AF_12/2015	SINAPI	KG	1,00000000	R\$ 11,14	R\$ 11,14
TOTAL Serviço:					R\$ 11,14	
VALOR:					R\$ 14,05	

3.3.6. 96543 ARMAÇÃO DE BLOCO, VIGA BALDRAME E SAPATA UTILIZANDO AÇO CA-60 DE 5 MM - MONTAGEM. AF_06/2017 (KG)

Material	FONTE	UNID	COEFICIENTE	PREÇO UNITÁRIO	TOTAL	
0004313 2	ARAME RECOZIDO 16 BWG, D = 1,65 MM (0,016 KG/M) OU 18 BWG, D = 1,25 MM (0,01 KG/M)	SINAPI	KG	0,02500000	R\$ 20,86	R\$ 0,52
0003901 7	ESPACADOR / DISTANCIADOR CIRCULAR COM ENTRADA LATERAL, EM PLASTICO, PARA VERGALHAO *4,2 A 12,5* MM, COBRIMENTO 20 MM	SINAPI	UN	1,96650000	R\$ 0,22	R\$ 0,43
TOTAL Material:					R\$ 0,95	

Mão de Obra com Encargos Complementares

	FONTE	UNID	COEFICIENTE	PREÇO UNITÁRIO	TOTAL	
88238	AJUDANTE DE ARMADOR COM ENCARGOS COMPLEMENTARES	SINAPI	H	0,06350000	R\$ 15,83	R\$ 1,00
88245	ARMADOR COM ENCARGOS COMPLEMENTARES	SINAPI	H	0,19450000	R\$ 20,76	R\$ 4,03
TOTAL Mão de Obra com Encargos Complementares:					R\$ 5,03	

Serviço	FONTE	UNID	COEFICIENTE	PREÇO UNITÁRIO	TOTAL	
92791	CORTE E DOBRA DE AÇO CA-60, DIÂMETRO DE 5,0 MM, UTILIZADO EM ESTRUTURAS DIVERSAS, EXCETO LAJES. AF_12/2015	SINAPI	KG	1,00000000	R\$ 11,67	R\$ 11,67
TOTAL Serviço:					R\$ 11,67	
VALOR:					R\$ 17,65	

3.3.7. 96557 CONCRETAGEM DE BLOCOS DE COROAMENTO E VIGAS BALDRAMES, FCK 30 MPA, COM USO DE BOMBA ? LANÇAMENTO, ADENSAMENTO E ACABAMENTO. AF_06/2017 (M3)

Equipamento Custo Horário	FONTE	UNID	COEFICIENTE	PREÇO UNITÁRIO	TOTAL	
90587	VIBRADOR DE IMERSÃO, DIÂMETRO DE PONTEIRA 45MM, MOTOR ELÉTRICO TRIFÁSICO POTÊNCIA DE 2 CV - CHI DIURNO. AF_06/2015	SINAPI	CHI	0,09300000	R\$ 0,53	R\$ 0,04
90586	VIBRADOR DE IMERSÃO, DIÂMETRO DE PONTEIRA 45MM, MOTOR ELÉTRICO TRIFÁSICO POTÊNCIA DE 2 CV - CHP DIURNO. AF_06/2015	SINAPI	CHP	0,08800000	R\$ 1,33	R\$ 0,11
TOTAL Equipamento Custo Horário:					R\$ 0,15	

Material	FONTE	UNID	COEFICIENTE	PREÇO UNITÁRIO	TOTAL	
0000152 5	CONCRETO USINADO BOMBEAVEL, CLASSE DE RESISTENCIA C30, COM BRITA 0 E 1, SLUMP = 100 +/- 20 MM, INCLUI SERVIÇO DE BOMBEAMENTO (NBR 8953)	SINAPI	M3	1,15000000	R\$ 476,22	R\$ 547,65
TOTAL Material:					R\$ 547,65	

Mão de Obra com Encargos Complementares

	FONTE	UNID	COEFICIENTE	PREÇO UNITÁRIO	TOTAL	
88309	PEDREIRO COM ENCARGOS COMPLEMENTARES	SINAPI	H	0,36300000	R\$ 20,82	R\$ 7,55
88316	SERVENTE COM ENCARGOS COMPLEMENTARES	SINAPI	H	0,54400000	R\$ 16,57	R\$ 9,01
TOTAL Mão de Obra com Encargos Complementares:					R\$ 16,56	
VALOR:					R\$ 584,36	


3.4.1. 96619 LASTRO DE CONCRETO MAGRO, APLICADO EM BLOCOS DE COROAMENTO OU SAPATAS, ESPESSURA DE 5 CM. AF_08/2017 (M2)

VITORIANO PROJETOS E SERVIÇOS LTDA

CNPJ: 45.314.450/0001-97

RUA ANACLETO DE SOUSA MAIA, Nº 1131

BURITI, PACAJUS/CE - CEP: 62.870-000



Mão de Obra com Encargos Complementares		FONTE	UNID	COEFICIENTE	PREÇO UNITÁRIO	TOTAL
88309	PEDREIRO COM ENCARGOS COMPLEMENTARES	SINAPI	H	0,31060000	R\$ 20,82	R\$ 6,46
88316	SERVENTE COM ENCARGOS COMPLEMENTARES	SINAPI	H	0,08470000	R\$ 16,57	R\$ 1,40
TOTAL Mão de Obra com Encargos Complementares:						R\$ 7,86
Serviço		FONTE	UNID	COEFICIENTE	PREÇO UNITÁRIO	TOTAL
94968	CONCRETO MAGRO PARA LASTRO, TRAÇO 1:4,5:4,5 (EM MASSA SECA DE CIMENTO/ AREIA MÉDIA/ BRITA 1) - PREPARO MECÂNICO COM BETONEIRA 600 L. AF_05/2021	SINAPI	M3	0,05650000	R\$ 316,19	R\$ 17,86
TOTAL Serviço:						R\$ 17,86
VALOR:						R\$ 25,72

3.4.2. 96534 FABRICAÇÃO, MONTAGEM E DESMONTAGEM DE FÔRMA PARA BLOCO DE COROAMENTO, EM MADEIRA SERRADA, E=25 MM, 4 UTILIZAÇÕES. AF_06/2017 (M2)

Equipamento Custo Horário		FONTE	UNID	COEFICIENTE	PREÇO UNITÁRIO	TOTAL
91693	SERRA CIRCULAR DE BANCADA COM MOTOR ELÉTRICO POTÊNCIA DE 5HP, COM COIFA PARA DISCO 10" - CHI DIURNO. AF_08/2015	SINAPI	CHI	0,01400000	R\$ 19,83	R\$ 0,27
91692	SERRA CIRCULAR DE BANCADA COM MOTOR ELÉTRICO POTÊNCIA DE 5HP, COM COIFA PARA DISCO 10" - CHP DIURNO. AF_08/2015	SINAPI	CHP	0,01800000	R\$ 20,84	R\$ 0,37
TOTAL Equipamento Custo Horário:						R\$ 0,64

Material		FONTE	UNID	COEFICIENTE	PREÇO UNITÁRIO	TOTAL
0000269 2	DESMOLDANTE PROTETOR PARA FORMAS DE MADEIRA, DE BASE OLEOSA EMULSIONADA EM AGUA	SINAPI	L	0,01700000	R\$ 7,17	R\$ 0,12
0000449 1	PONTALETE *7,5 X 7,5* CM EM PINUS, MISTA OU EQUIVALENTE DA REGIAO - BRUTA	SINAPI	M	0,82500000	R\$ 11,29	R\$ 7,05
0000507 4	PREGO DE ACO POLIDO COM CABECA 15 X 18 (1 1/2 X 13)	SINAPI	KG	0,01100000	R\$ 19,70	R\$ 0,21
0004030 4	PREGO DE ACO POLIDO COM CABECA DUPLA 17 X 27 (2 1/2 X 11)	SINAPI	KG	0,04400000	R\$ 21,70	R\$ 0,95
0000451 7	SARRAFO *2,5 X 7,5* CM EM PINUS, MISTA OU EQUIVALENTE DA REGIAO - BRUTA	SINAPI	M	0,92400000	R\$ 3,94	R\$ 3,64
0000618 9	TABUA NAO APARELHADA *2,5 X 30* CM, EM MACARANDUBA, ANGELIM OU EQUIVALENTE DA REGIAO - BRUTA	SINAPI	M	1,05900000	R\$ 26,60	R\$ 28,16
TOTAL Material:						R\$ 40,13

Mão de Obra com Encargos Complementares		FONTE	UNID	COEFICIENTE	PREÇO UNITÁRIO	TOTAL
88239	AJUDANTE DE CARPINTEIRO COM ENCARGOS COMPLEMENTARES	SINAPI	H	0,58900000	R\$ 16,92	R\$ 9,96
88262	CARPINTEIRO DE FORMAS COM ENCARGOS COMPLEMENTARES	SINAPI	H	1,41300000	R\$ 20,59	R\$ 29,09
TOTAL Mão de Obra com Encargos Complementares:						R\$ 38,05
VALOR:						R\$ 79,82

3.4.3. 96545 ARMAÇÃO DE BLOCO, VIGA BALDRAME OU SAPATA UTILIZANDO AÇO CA-50 DE 8 MM - MONTAGEM. AF_06/2017 (KG)


Material		FONTE	UNID	COEFICIENTE	PREÇO UNITÁRIO	TOTAL
0004313 2	ARAME RECOZIDO 16 BWG, D = 1,65 MM (0,018 KG/M) OU 18 BWG, D = 1,25 MM (0,01 KG/M)	SINAPI	KG	0,02500000	R\$ 20,86	R\$ 0,52
0003901 7	ESPACADOR / DISTANCIADOR CIRCULAR COM ENTRADA LATERAL, EM PLASTICO, PARA VERGALHAO *4.2 A 12.5* MM, COBRIMENTO 20 MM	SINAPI	UN	0,72400000	R\$ 0,22	R\$ 0,16
TOTAL Material:						R\$ 0,67

VITORIANO PROJETOS E SERVIÇOS LTDA

CNPJ: 45.314.450/0001-97

RUA ANACLETO DE SOUSA MAIA, Nº 1131

BURITI, PACAJUS/CE - CEP: 62.870-000



Mão de Obra com Encargos Complementares	FONTE	UND	COEFICIENTE	PREÇO UNITÁRIO	TOTAL	
88238	AJUDANTE DE ARMADOR COM ENCARGOS COMPLEMENTARES	SINAPI	H	0,03750000	R\$ 15,83	R\$ 0,59
88245	ARMADOR COM ENCARGOS COMPLEMENTARES	SINAPI	H	0,11550000	R\$ 20,76	R\$ 2,39
TOTAL Mão de Obra com Encargos Complementares:					R\$ 2,98	
Serviço	FONTE	UND	COEFICIENTE	PREÇO UNITÁRIO	TOTAL	
92793	CORTE E DOBRA DE AÇO CA-50, DIÂMETRO DE 8,0 MM, UTILIZADO EM ESTRUTURAS DIVERSAS, EXCETO LAJES. AF_12/2015	SINAPI	KG	1,00000000	R\$ 12,04	R\$ 12,04
TOTAL Serviço:					R\$ 12,04	
VALOR:					R\$ 15,69	

3.4.4. 96546 ARMAÇÃO DE BLOCO, VIGA BALDRAME OU SAPATA UTILIZANDO AÇO CA-50 DE 10 MM - MONTAGEM. AF_06/2017 (KG)

Material	FONTE	UND	COEFICIENTE	PREÇO UNITÁRIO	TOTAL	
0004313 2	ARAME RECOZIDO 16 BWG, D = 1,65 MM (0,016 KG/M) OU 16 BWG, D = 1,25 MM (0,01 KG/M)	SINAPI	KG	0,02500000	R\$ 20,86	R\$ 0,52
0003901 7	ESPACADOR / DISTANCIADOR CIRCULAR COM ENTRADA LATERAL, EM PLÁSTICO, PARA VERGALHAO *4,2 A 12,5* MM, COBRIMENTO 20 MM	SINAPI	UN	0,46550000	R\$ 0,22	R\$ 0,10
TOTAL Material:					R\$ 0,62	
Mão de Obra com Encargos Complementares	FONTE	UND	COEFICIENTE	PREÇO UNITÁRIO	TOTAL	
88238	AJUDANTE DE ARMADOR COM ENCARGOS COMPLEMENTARES	SINAPI	H	0,02900000	R\$ 15,83	R\$ 0,45
88245	ARMADOR COM ENCARGOS COMPLEMENTARES	SINAPI	H	0,08900000	R\$ 20,76	R\$ 1,84
TOTAL Mão de Obra com Encargos Complementares:					R\$ 2,29	
Serviço	FONTE	UND	COEFICIENTE	PREÇO UNITÁRIO	TOTAL	
92794	CORTE E DOBRA DE AÇO CA-50, DIÂMETRO DE 10,0 MM, UTILIZADO EM ESTRUTURAS DIVERSAS, EXCETO LAJES. AF_12/2015	SINAPI	KG	1,00000000	R\$ 11,14	R\$ 11,14
TOTAL Serviço:					R\$ 11,14	
VALOR:					R\$ 14,05	

3.4.5. 96557 CONCRETAGEM DE BLOCOS DE COROAMENTO E VIGAS BALDRAMES, FCK 30 MPA, COM USO DE BOMBA ? LANÇAMENTO, ADENSAMENTO E ACABAMENTO. AF_06/2017 (M3)


Equipamento Custo Horário	FONTE	UND	COEFICIENTE	PREÇO UNITÁRIO	TOTAL	
90587	VIBRADOR DE IMERSÃO, DIÂMETRO DE PONTEIRA 45MM, MOTOR ELÉTRICO TRIFÁSICO POTÊNCIA DE 2 CV - CHI DIURNO. AF_06/2015	SINAPI	CHI	0,09300000	R\$ 0,53	R\$ 0,04
90586	VIBRADOR DE IMERSÃO, DIÂMETRO DE PONTEIRA 45MM, MOTOR ELÉTRICO TRIFÁSICO POTÊNCIA DE 2 CV - CHP DIURNO. AF_06/2015	SINAPI	CHP	0,08800000	R\$ 1,33	R\$ 0,11
TOTAL Equipamento Custo Horário:					R\$ 0,15	
Material	FONTE	UND	COEFICIENTE	PREÇO UNITÁRIO	TOTAL	
0000152 5	CONCRETO USINADO BOMBEÁVEL, CLASSE DE RESISTÊNCIA C30, COM BRITA 0 E 1, SLUMP = 100 +/- 20 MM, INCLUI SERVIÇO DE BOMBEAMENTO (NBR 8953)	SINAPI	M3	1,15000000	R\$ 476,22	R\$ 547,65
TOTAL Material:					R\$ 547,65	
Mão de Obra com Encargos Complementares	FONTE	UND	COEFICIENTE	PREÇO UNITÁRIO	TOTAL	
88309	PEDREIRO COM ENCARGOS COMPLEMENTARES	SINAPI	H	0,36300000	R\$ 20,82	R\$ 7,55
88316	SERVENTE COM ENCARGOS COMPLEMENTARES	SINAPI	H	0,54400000	R\$ 16,57	R\$ 9,01

66 de 262

VITORIANO PROJETOS E SERVIÇOS LTDA
 CNPJ: 45.314.450/0001-97 / FONE: (85) 998109983
 E-MAIL: VITORIANOARQEENG@GMAIL.COM

VITORIANO PROJETOS E SERVIÇOS LTDA

CNPJ: 45.314.450/0001-97
 RUA ANACLETO DE SOUSA MAIA, N° 1131
 BURITI, PACAJUS/CE - CEP: 62.870-000



TOTAL Mão de Obra com Encargos Complementares:	R\$ 16,56
VALOR:	R\$ 564,36

3.5.1. 96619 LASTRO DE CONCRETO MAGRO, APLICADO EM BLOCOS DE COROAMENTO OU SAPATAS, ESPESSURA DE 5 CM. AF_08/2017 (M2)

Mão de Obra com Encargos Complementares	FORTE	UNID	COEFICIENTE	PREÇO UNITÁRIO	TOTAL
88309 PEDREIRO COM ENCARGOS COMPLEMENTARES	SINAPI	H	0,31060000	R\$ 20,82	R\$ 6,46
88316 SERVENTE COM ENCARGOS COMPLEMENTARES	SINAPI	H	0,08470000	R\$ 16,57	R\$ 1,40

TOTAL Mão de Obra com Encargos Complementares: R\$ 7,86

Serviço	FORTE	UNID	COEFICIENTE	PREÇO UNITÁRIO	TOTAL
94968 CONCRETO MAGRO PARA LASTRO, TRAÇO 1:4,5:4,5 (EM MASSA SECA DE CIMENTO/ AREIA MÉDIA/ BRITA 1) - PREPARO MECÂNICO COM BETONEIRA 600 L. AF_05/2021	SINAPI	M3	0,05650000	R\$ 316,19	R\$ 17,86

TOTAL Serviço: R\$ 17,86

VALOR: R\$ 25,72

3.5.2. 96534 FABRICAÇÃO, MONTAGEM E DESMONTAGEM DE FÔRMA PARA BLOCO DE COROAMENTO, EM MADEIRA SERRADA, E=25 MM, 4 UTILIZAÇÕES. AF_06/2017 (M2)

Equipamento Custo Horário	FORTE	UNID	COEFICIENTE	PREÇO UNITÁRIO	TOTAL
91693 SERRA CIRCULAR DE BANCADA COM MOTOR ELÉTRICO POTÊNCIA DE 5HP, COM COIFA PARA DISCO 10" - CHI DIURNO. AF_08/2015	SINAPI	CHI	0,01400000	R\$ 19,63	R\$ 0,27
91692 SERRA CIRCULAR DE BANCADA COM MOTOR ELÉTRICO POTÊNCIA DE 5HP, COM COIFA PARA DISCO 10" - CHP DIURNO. AF_08/2015	SINAPI	CHP	0,01800000	R\$ 20,84	R\$ 0,37

TOTAL Equipamento Custo Horário: R\$ 0,64

Material	FORTE	UNID	COEFICIENTE	PREÇO UNITÁRIO	TOTAL
0000269 2 DESMOLDANTE PROTETOR PARA FORMAS DE MADEIRA, DE BASE OLEOSA EMULSIONADA EM AGUA	SINAPI	L	0,01700000	R\$ 7,17	R\$ 0,12
0000449 1 PONTALETE *7,5 X 7,5* CM EM PINUS, MISTA OU EQUIVALENTE DA REGIAO - BRUTA	SINAPI	M	0,62500000	R\$ 11,29	R\$ 7,05
0000507 4 PREGO DE ACO POLIDO COM CABECA 15 X 18 (1 1/2 X 13)	SINAPI	KG	0,01100000	R\$ 19,70	R\$ 0,21
0004030 4 PREGO DE ACO POLIDO COM CABECA DUPLA 17 X 27 (2 1/2 X 11)	SINAPI	KG	0,04400000	R\$ 21,70	R\$ 0,95
0000451 7 SARRAFO *2,5 X 7,5* CM EM PINUS, MISTA OU EQUIVALENTE DA REGIAO - BRUTA	SINAPI	M	0,92400000	R\$ 3,94	R\$ 3,64
0000618 9 TABUA NAO APARELHADA *2,5 X 30* CM, EM MACARANDUBA, ANGELIM OU EQUIVALENTE DA REGIAO - BRUTA	SINAPI	M	1,05900000	R\$ 26,60	R\$ 28,16

TOTAL Material: R\$ 40,13

Mão de Obra com Encargos Complementares	FORTE	UNID	COEFICIENTE	PREÇO UNITÁRIO	TOTAL
88239 AJUDANTE DE CARPINTEIRO COM ENCARGOS COMPLEMENTARES	SINAPI	H	0,58900000	R\$ 16,92	R\$ 9,96
88262 CARPINTEIRO DE FORMAS COM ENCARGOS COMPLEMENTARES	SINAPI	H	1,41300000	R\$ 20,59	R\$ 29,09

TOTAL Mão de Obra com Encargos Complementares: R\$ 39,05

VALOR: R\$ 79,82

3.5.3. 96544 ARMAÇÃO DE BLOCO, VIGA BALDRAME OU SAPATA UTILIZANDO AÇO CA-50 DE 6,3 MM - MONTAGEM. AF_06/2017 (KG)


Material	FORTE	UNID	COEFICIENTE	PREÇO UNITÁRIO	TOTAL
----------	-------	------	-------------	----------------	-------

VITORIANO PROJETOS E SERVIÇOS LTDA

CNPJ: 45.314.450/0001-97

RUA ANACLETO DE SOUSA MAIA, Nº 1131

BURITI, PACAJUS/CE - CEP: 62.870-000



Material	DESCRIÇÃO	FONTE	UNID.	COEFICIENTE	PREÇO UNITÁRIO	TOTAL
0004313 2	ARAME RECOZIDO 16 BWG, D = 1,65 MM (0,016 KG/M) OU 18 BWG, D = 1,25 MM (0,01 KG/M)	SINAPI	KG	0,02500000	R\$ 20,86	R\$ 0,52
0003901 7	ESPACADOR / DISTANCIADOR CIRCULAR COM ENTRADA LATERAL, EM PLASTICO, PARA VERGALHAO *4,2 A 12,5* MM, COBRIMENTO 20 MM	SINAPI	UN	1,19000000	R\$ 0,22	R\$ 0,26

TOTAL Material: R\$ 0,78

Mão de Obra com Encargos Complementares	FONTE	UNID.	COEFICIENTE	PREÇO UNITÁRIO	TOTAL	
88238	AJUDANTE DE ARMADOR COM ENCARGOS COMPLEMENTARES	SINAPI	H	0,04900000	R\$ 15,83	R\$ 0,77
88245	ARMADOR COM ENCARGOS COMPLEMENTARES	SINAPI	H	0,15100000	R\$ 20,76	R\$ 3,13

TOTAL Mão de Obra com Encargos Complementares: R\$ 3,90

Serviço	FONTE	UNID.	COEFICIENTE	PREÇO UNITÁRIO	TOTAL	
92792	CORTE E DOBRA DE AÇO CA-50, DIÂMETRO DE 6,3 MM, UTILIZADO EM ESTRUTURAS DIVERSAS, EXCETO LAJES. AF_12/2015	SINAPI	KG	1,00000000	R\$ 12,01	R\$ 12,01

TOTAL Serviço: R\$ 12,01

VALOR: R\$ 16,69

3.5.4. 96545 ARMAÇÃO DE BLOCO, VIGA BALDRAME OU SAPATA UTILIZANDO AÇO CA-50 DE 8 MM - MONTAGEM. AF_06/2017 (KG)

Material	DESCRIÇÃO	FONTE	UNID.	COEFICIENTE	PREÇO UNITÁRIO	TOTAL
0004313 2	ARAME RECOZIDO 16 BWG, D = 1,65 MM (0,016 KG/M) OU 18 BWG, D = 1,25 MM (0,01 KG/M)	SINAPI	KG	0,02500000	R\$ 20,86	R\$ 0,52
0003901 7	ESPACADOR / DISTANCIADOR CIRCULAR COM ENTRADA LATERAL, EM PLASTICO, PARA VERGALHAO *4,2 A 12,5* MM, COBRIMENTO 20 MM	SINAPI	UN	0,72400000	R\$ 0,22	R\$ 0,15

TOTAL Material: R\$ 0,67

Mão de Obra com Encargos Complementares	FONTE	UNID.	COEFICIENTE	PREÇO UNITÁRIO	TOTAL	
88238	AJUDANTE DE ARMADOR COM ENCARGOS COMPLEMENTARES	SINAPI	H	0,03750000	R\$ 15,83	R\$ 0,59
88245	ARMADOR COM ENCARGOS COMPLEMENTARES	SINAPI	H	0,11550000	R\$ 20,76	R\$ 2,39

TOTAL Mão de Obra com Encargos Complementares: R\$ 2,98

Serviço	FONTE	UNID.	COEFICIENTE	PREÇO UNITÁRIO	TOTAL	
92793	CORTE E DOBRA DE AÇO CA-50, DIÂMETRO DE 8,0 MM, UTILIZADO EM ESTRUTURAS DIVERSAS, EXCETO LAJES. AF_12/2015	SINAPI	KG	1,00000000	R\$ 12,04	R\$ 12,04

TOTAL Serviço: R\$ 12,04

VALOR: R\$ 15,69

3.5.5. 96546 ARMAÇÃO DE BLOCO, VIGA BALDRAME OU SAPATA UTILIZANDO AÇO CA-50 DE 10 MM - MONTAGEM. AF_06/2017 (KG)

Material	DESCRIÇÃO	FONTE	UNID.	COEFICIENTE	PREÇO UNITÁRIO	TOTAL
0004313 2	ARAME RECOZIDO 16 BWG, D = 1,65 MM (0,016 KG/M) OU 18 BWG, D = 1,25 MM (0,01 KG/M)	SINAPI	KG	0,02500000	R\$ 20,86	R\$ 0,52
0003901 7	ESPACADOR / DISTANCIADOR CIRCULAR COM ENTRADA LATERAL, EM PLASTICO, PARA VERGALHAO *4,2 A 12,5* MM, COBRIMENTO 20 MM	SINAPI	UN	0,46550000	R\$ 0,22	R\$ 0,10

TOTAL Material: R\$ 0,62

Mão de Obra com Encargos Complementares	FONTE	UNID.	COEFICIENTE	PREÇO UNITÁRIO	TOTAL	
88238	AJUDANTE DE ARMADOR COM ENCARGOS COMPLEMENTARES	SINAPI	H	0,02900000	R\$ 15,83	R\$ 0,45
88245	ARMADOR COM ENCARGOS COMPLEMENTARES	SINAPI	H	0,08900000	R\$ 20,76	R\$ 1,84

68 de 262


VITORIANO PROJETOS E SERVIÇOS LTDA
CNPJ: 45.314.450/0001-97 / FONE: (85) 998109983
E-MAIL: VITORIANOARQEENG@GMAIL.COM

VITORIANO PROJETOS E SERVIÇOS LTDA

CNPJ: 45.314.450/0001-97

RUA ANACLETO DE SOUSA MAIA, Nº 1131

BURITI, PACAJUS/CE - CEP: 62.870-000



TOTAL Mão de Obra com Encargos Complementares:						R\$ 2,29
Serviço	FORTE	UNID	COEFICIENTE	PREÇO UNITÁRIO	TOTAL	
92794	CORTE E DOBRA DE AÇO CA-50, DIÂMETRO DE 10,0 MM, UTILIZADO EM ESTRUTURAS DIVERSAS, EXCETO LAJES. AF_12/2015	SINAPI	KG	1,00000000	R\$ 11,14	R\$ 11,14
TOTAL Serviço:						R\$ 11,14
VALOR:						R\$ 14,05

3.5.6. 96557 CONCRETAGEM DE BLOCOS DE COROAMENTO E VIGAS BALDRAMES, FCK 30 MPA, COM USO DE BOMBA ? LANÇAMENTO, ADENSAMENTO E ACABAMENTO. AF_06/2017 (M3)						
Equipamento Custo Horário	FORTE	UNID	COEFICIENTE	PREÇO UNITÁRIO	TOTAL	
90587	VIBRADOR DE IMERSÃO, DIÂMETRO DE PONTEIRA 45MM, MOTOR ELÉTRICO TRIFÁSICO POTÊNCIA DE 2 CV - CHI DIURNO. AF_06/2015	SINAPI	CHI	0,09300000	R\$ 0,53	R\$ 0,04
90586	VIBRADOR DE IMERSÃO, DIÂMETRO DE PONTEIRA 45MM, MOTOR ELÉTRICO TRIFÁSICO POTÊNCIA DE 2 CV - CHP DIURNO. AF_06/2015	SINAPI	CHP	0,08800000	R\$ 1,33	R\$ 0,11
TOTAL Equipamento Custo Horário:						R\$ 0,15
Material	FORTE	UNID	COEFICIENTE	PREÇO UNITÁRIO	TOTAL	
000152 5	CONCRETO USINADO BOMBEAVEL, CLASSE DE RESISTENCIA C30, COM BRITA 0 E 1, SLUMP = 100 +/- 20 MM, INCLUI SERVIÇO DE BOMBEAMENTO (NBR 8953)	SINAPI	M3	1,15000000	R\$ 476,22	R\$ 547,65
TOTAL Material:						R\$ 547,65
Mão de Obra com Encargos Complementares	FORTE	UNID	COEFICIENTE	PREÇO UNITÁRIO	TOTAL	
88309	PEDREIRO COM ENCARGOS COMPLEMENTARES	SINAPI	H	0,36300000	R\$ 20,82	R\$ 7,55
88316	SERVENTE COM ENCARGOS COMPLEMENTARES	SINAPI	H	0,54400000	R\$ 16,57	R\$ 9,01
TOTAL Mão de Obra com Encargos Complementares:						R\$ 16,56
VALOR:						R\$ 564,36

3.6.1. 96619 LASTRO DE CONCRETO MAGRO, APLICADO EM BLOCOS DE COROAMENTO OU SAPATAS, ESPESSURA DE 5 CM. AF_08/2017 (M2)						
Mão de Obra com Encargos Complementares	FORTE	UNID	COEFICIENTE	PREÇO UNITÁRIO	TOTAL	
88309	PEDREIRO COM ENCARGOS COMPLEMENTARES	SINAPI	H	0,31060000	R\$ 20,82	R\$ 6,46
88316	SERVENTE COM ENCARGOS COMPLEMENTARES	SINAPI	H	0,08470000	R\$ 16,57	R\$ 1,40
TOTAL Mão de Obra com Encargos Complementares:						R\$ 7,86
Serviço	FORTE	UNID	COEFICIENTE	PREÇO UNITÁRIO	TOTAL	
94968	CONCRETO MAGRO PARA LASTRO, TRAÇO 1:4,5:4,5 (EM MASSA SECA DE CIMENTO/ AREIA MÉDIA/ BRITA 1) - PREPARO MECÂNICO COM BETONEIRA 600 L. AF_05/2021	SINAPI	M3	0,05650000	R\$ 316,19	R\$ 17,86
TOTAL Serviço:						R\$ 17,86
VALOR:						R\$ 25,72

3.6.2. 94968 CONCRETO MAGRO PARA LASTRO, TRAÇO 1:4,5:4,5 (EM MASSA SECA DE CIMENTO/ AREIA MÉDIA/ BRITA 1) - PREPARO MECÂNICO COM BETONEIRA 600 L. AF_05/2021 (M3)						
Equipamento Custo Horário	FORTE	UNID	COEFICIENTE	PREÇO UNITÁRIO	TOTAL	
89226	BETONEIRA CAPACIDADE NOMINAL DE 600 L, CAPACIDADE DE MISTURA 360 L, MOTOR ELÉTRICO TRIFÁSICO POTÊNCIA DE 4 CV, SEM CARREGADOR - CHI DIURNO. AF_11/2014	SINAPI	CHI	0,64620000	R\$ 1,56	R\$ 1,00

VITORIANO PROJETOS E SERVIÇOS LTDA

CNPJ: 45.314.450/0001-97

RUA ANACLETO DE SOUSA MAIA, N° 1131

BURITI, PACAJUS/CE - CEP: 62.870-000



89225	BETONEIRA CAPACIDADE NOMINAL DE 600 L, CAPACIDADE DE MISTURA 360 L, MOTOR ELÉTRICO TRIFÁSICO POTÊNCIA DE 4 CV, SEM CARREGADOR - CHP DIURNO. AF_11/2014	SINAPI	CHP	0,68530000	R\$ 5,19	R\$ 3,55
					TOTAL Equipamento Custo Horário:	R\$ 4,55
Material		FORTE	UNID	COEFICIENTE	PREÇO UNITÁRIO	TOTAL
00000370	AREIA MÉDIA - POSTO JAZIDA/FORNECEDOR (RETIRADO NA JAZIDA, SEM TRANSPORTE)	SINAPI	M3	0,83250000	R\$ 99,35	R\$ 82,70
00001379	CIMENTO PORTLAND COMPOSTO CP II-32	SINAPI	KG	213,45310000	R\$ 0,56	R\$ 119,53
00004721	PEDRA BRITADA N. 1 (9,5 a 19 MM) POSTO PEDREIRA/FORNECEDOR, SEM FRETE	SINAPI	M3	0,58210000	R\$ 89,20	R\$ 51,92
					TOTAL Material:	R\$ 254,15
Mão de Obra com Encargos Complementares		FORTE	UNID	COEFICIENTE	PREÇO UNITÁRIO	TOTAL
88377	OPERADOR DE BETONEIRA ESTACIONÁRIA/MISTURADOR COM ENCARGOS COMPLEMENTARES	SINAPI	H	1,33150000	R\$ 16,98	R\$ 22,60
88316	SERVENTE COM ENCARGOS COMPLEMENTARES	SINAPI	H	2,10580000	R\$ 16,57	R\$ 34,89
					TOTAL Mão de Obra com Encargos Complementares:	R\$ 57,49
					VALOR:	R\$ 316,19

3.6.3. 96536 FABRICAÇÃO, MONTAGEM E DESMONTAGEM DE FÔRMA PARA VIGA BALDRAME, EM MADEIRA SERRADA, E=25 MM, 4 UTILIZAÇÕES. AF_06/2017 (M2)

Equipamento Custo Horário		FORTE	UNID	COEFICIENTE	PREÇO UNITÁRIO	TOTAL
91693	SERRA CIRCULAR DE BANCADA COM MOTOR ELÉTRICO POTÊNCIA DE 5HP, COM COIFA PARA DISCO 10° - CHI DIURNO. AF_08/2015	SINAPI	CHI	0,01400000	R\$ 19,63	R\$ 0,27
91692	SERRA CIRCULAR DE BANCADA COM MOTOR ELÉTRICO POTÊNCIA DE 5HP, COM COIFA PARA DISCO 10° - CHP DIURNO. AF_08/2015	SINAPI	CHP	0,01700000	R\$ 20,84	R\$ 0,35
					TOTAL Equipamento Custo Horário:	R\$ 0,62
Material		FORTE	UNID	COEFICIENTE	PREÇO UNITÁRIO	TOTAL
00002692	DESMOLDANTE PROTETOR PARA FORMAS DE MADEIRA, DE BASE OLEOSA EMULSIONADA EM AGUA	SINAPI	L	0,01700000	R\$ 7,17	R\$ 0,12
00004491	PONTALETE *7,5 X 7,5* CM EM PINUS, MISTA OU EQUIVALENTE DA REGIAO - BRUTA	SINAPI	M	0,60500000	R\$ 11,29	R\$ 6,83
00005073	PRÉGO DE AÇO POLIDO COM CABECA 17 X 24 (2 1/4 X 11)	SINAPI	KG	0,02600000	R\$ 17,82	R\$ 0,46
00040304	PRÉGO DE AÇO POLIDO COM CABECA DUPLA 17 X 27 (2 1/2 X 11)	SINAPI	KG	0,03400000	R\$ 21,70	R\$ 0,73
00004517	SARRAFO *2,5 X 7,5* CM EM PINUS, MISTA OU EQUIVALENTE DA REGIAO - BRUTA	SINAPI	M	0,56700000	R\$ 3,94	R\$ 2,23
00006189	TABUA NÃO APARELHADA *2,5 X 30* CM, EM MACARANDUBA, ANGELIM OU EQUIVALENTE DA REGIAO - BRUTA	SINAPI	M	1,00800000	R\$ 26,60	R\$ 26,81
					TOTAL Material:	R\$ 37,18
Mão de Obra com Encargos Complementares		FORTE	UNID	COEFICIENTE	PREÇO UNITÁRIO	TOTAL
88239	AJUDANTE DE CARPINTEIRO COM ENCARGOS COMPLEMENTARES	SINAPI	H	0,47100000	R\$ 16,92	R\$ 7,96
88262	CARPINTEIRO DE FORMAS COM ENCARGOS COMPLEMENTARES	SINAPI	H	1,14500000	R\$ 20,59	R\$ 23,57
					TOTAL Mão de Obra com Encargos Complementares:	R\$ 31,53
					VALOR:	R\$ 69,33

3.6.4. 96544 ARMAÇÃO DE BLOCO, VIGA BALDRAME OU SAPATA UTILIZANDO AÇO CA-50 DE 6,3 MM - MONTAGEM. AF_06/2017 (KG)

70 de 262

VITORIANO PROJETOS E SERVIÇOS LTDA
 CNPJ: 45.314.450/0001-97 / FONE: (85) 998109983
 E-MAIL: VITORIANOARQEENG@GMAIL.COM

VITORIANO PROJETOS E SERVIÇOS LTDA

CNPJ: 45.314.450/0001-97

RUA ANACLETO DE SOUSA MAIA, Nº 1131

BURITI, PACAJUS/CE - CEP: 62.870-000



Material	FORTE	UNID	COEFICIENTE	PREÇO UNITÁRIO	TOTAL	
0004313 2	ARAME RECOZIDO 16 BWG, D = 1,65 MM (0,016 KG/M) OU 18 BWG, D = 1,25 MM (0,01 KG/M)	SINAPI	KG	0,02500000	R\$ 20,86	R\$ 0,52
0003901 7	ESPACADOR / DISTANCIADOR CIRCULAR COM ENTRADA LATERAL, EM PLASTICO, PARA VERGALHAO *4,2 A 12,5* MM, COBRIMENTO 20 MM	SINAPI	UN	1,19000000	R\$ 0,22	R\$ 0,26
TOTAL Material:					R\$ 0,78	

Mão de Obra com Encargos Complementares	FORTE	UNID	COEFICIENTE	PREÇO UNITÁRIO	TOTAL	
88238	AJUDANTE DE ARMADOR COM ENCARGOS COMPLEMENTARES	SINAPI	H	0,04900000	R\$ 15,83	R\$ 0,77
88245	ARMADOR COM ENCARGOS COMPLEMENTARES	SINAPI	H	0,15100000	R\$ 20,76	R\$ 3,13
TOTAL Mão de Obra com Encargos Complementares:					R\$ 3,90	

Serviço	FORTE	UNID	COEFICIENTE	PREÇO UNITÁRIO	TOTAL	
92792	CORTE E DOBRA DE AÇO CA-50, DIÂMETRO DE 6,3 MM, UTILIZADO EM ESTRUTURAS DIVERSAS, EXCETO LAJES. AF_12/2015	SINAPI	KG	1,00000000	R\$ 12,01	R\$ 12,01
TOTAL Serviço:					R\$ 12,01	

VALOR: R\$ 16,69

3.6.5. 96545 ARMAÇÃO DE BLOCO, VIGA BALDRAME OU SAPATA UTILIZANDO AÇO CA-50 DE 8 MM - MONTAGEM. AF_06/2017 (KG)

Material	FORTE	UNID	COEFICIENTE	PREÇO UNITÁRIO	TOTAL	
0004313 2	ARAME RECOZIDO 16 BWG, D = 1,65 MM (0,016 KG/M) OU 18 BWG, D = 1,25 MM (0,01 KG/M)	SINAPI	KG	0,02500000	R\$ 20,86	R\$ 0,52
0003901 7	ESPACADOR / DISTANCIADOR CIRCULAR COM ENTRADA LATERAL, EM PLASTICO, PARA VERGALHAO *4,2 A 12,5* MM, COBRIMENTO 20 MM	SINAPI	UN	0,72400000	R\$ 0,22	R\$ 0,15
TOTAL Material:					R\$ 0,67	

Mão de Obra com Encargos Complementares	FORTE	UNID	COEFICIENTE	PREÇO UNITÁRIO	TOTAL	
88238	AJUDANTE DE ARMADOR COM ENCARGOS COMPLEMENTARES	SINAPI	H	0,03750000	R\$ 15,83	R\$ 0,59
88245	ARMADOR COM ENCARGOS COMPLEMENTARES	SINAPI	H	0,11550000	R\$ 20,76	R\$ 2,39
TOTAL Mão de Obra com Encargos Complementares:					R\$ 2,98	

Serviço	FORTE	UNID	COEFICIENTE	PREÇO UNITÁRIO	TOTAL	
92793	CORTE E DOBRA DE AÇO CA-50, DIÂMETRO DE 8,0 MM, UTILIZADO EM ESTRUTURAS DIVERSAS, EXCETO LAJES. AF_12/2015	SINAPI	KG	1,00000000	R\$ 12,04	R\$ 12,04
TOTAL Serviço:					R\$ 12,04	

VALOR: R\$ 15,68

3.6.6. 96546 ARMAÇÃO DE BLOCO, VIGA BALDRAME OU SAPATA UTILIZANDO AÇO CA-50 DE 10 MM - MONTAGEM. AF_06/2017 (KG)

Material	FORTE	UNID	COEFICIENTE	PREÇO UNITÁRIO	TOTAL	
0004313 2	ARAME RECOZIDO 16 BWG, D = 1,65 MM (0,016 KG/M) OU 18 BWG, D = 1,25 MM (0,01 KG/M)	SINAPI	KG	0,02500000	R\$ 20,86	R\$ 0,52
0003901 7	ESPACADOR / DISTANCIADOR CIRCULAR COM ENTRADA LATERAL, EM PLASTICO, PARA VERGALHAO *4,2 A 12,5* MM, COBRIMENTO 20 MM	SINAPI	UN	0,46550000	R\$ 0,22	R\$ 0,10
TOTAL Material:					R\$ 0,62	

Mão de Obra com Encargos Complementares	FORTE	UNID	COEFICIENTE	PREÇO UNITÁRIO	TOTAL	
88238	AJUDANTE DE ARMADOR COM ENCARGOS COMPLEMENTARES	SINAPI	H	0,02900000	R\$ 15,83	R\$ 0,45

VITORIANO PROJETOS E SERVIÇOS LTDA
 CNPJ: 45.314.450/0001-97 / FONE: (85) 998109983
 E-MAIL: VITORIANOARQEENG@GMAIL.COM

VITORIANO PROJETOS E SERVIÇOS LTDA

CNPJ: 45.314.450/0001-97

RUA ANACLETO DE SOUSA MAIA, Nº 1131

BURITI, PACAJUS/CE - CEP: 62.870-000



88245	ARMADOR COM ENCARGOS COMPLEMENTARES	SINAPI	H	0,08900000	R\$ 20,76	R\$ 1,84
TOTAL Mão de Obra com Encargos Complementares:						R\$ 2,29
Serviço	DESCRIÇÃO	FORTE	UNID	COEFICIENTE	PREÇO UNITÁRIO	TOTAL
92794	CORTE E DOBRA DE AÇO CA-50, DIÂMETRO DE 10,0 MM, UTILIZADO EM ESTRUTURAS DIVERSAS, EXCETO LAJES. AF_12/2015	SINAPI	KG	1,00000000	R\$ 11,14	R\$ 11,14
TOTAL Serviço:						R\$ 11,14
VALOR:						R\$ 14,05

3.6.7. 96547 ARMAÇÃO DE BLOCO, VIGA BALDRAME OU SAPATA UTILIZANDO AÇO CA-50 DE 12,5 MM - MONTAGEM. AF_06/2017 (KG)

Material	DESCRIÇÃO	FORTE	UNID	COEFICIENTE	PREÇO UNITÁRIO	TOTAL
0004313 2	ARAME RECOZIDO 16 BWG, D = 1,65 MM (0,016 KG/M) OU 18 BWG, D = 1,25 MM (0,01 KG/M)	SINAPI	KG	0,02500000	R\$ 20,86	R\$ 0,52
0003901 7	ESPACADOR / DISTANCIADOR CIRCULAR COM ENTRADA LATERAL, EM PLASTICO, PARA VERGALHAO *4,2 A 12,5* MM, COBRIMENTO 20 MM	SINAPI	UN	0,30600000	R\$ 0,22	R\$ 0,06
TOTAL Material:						R\$ 0,58
Mão de Obra com Encargos Complementares	DESCRIÇÃO	FORTE	UNID	COEFICIENTE	PREÇO UNITÁRIO	TOTAL
88238	AJUDANTE DE ARMADOR COM ENCARGOS COMPLEMENTARES	SINAPI	H	0,02200000	R\$ 15,83	R\$ 0,34
88245	ARMADOR COM ENCARGOS COMPLEMENTARES	SINAPI	H	0,06800000	R\$ 20,76	R\$ 1,41
TOTAL Mão de Obra com Encargos Complementares:						R\$ 1,75
Serviço	DESCRIÇÃO	FORTE	UNID	COEFICIENTE	PREÇO UNITÁRIO	TOTAL
92795	CORTE E DOBRA DE AÇO CA-50, DIÂMETRO DE 12,5 MM, UTILIZADO EM ESTRUTURAS DIVERSAS, EXCETO LAJES. AF_12/2015	SINAPI	KG	1,00000000	R\$ 9,56	R\$ 9,56
TOTAL Serviço:						R\$ 9,56
VALOR:						R\$ 11,89

3.6.8. 96543 ARMAÇÃO DE BLOCO, VIGA BALDRAME E SAPATA UTILIZANDO AÇO CA-60 DE 5 MM - MONTAGEM. AF_06/2017 (KG)

Material	DESCRIÇÃO	FORTE	UNID	COEFICIENTE	PREÇO UNITÁRIO	TOTAL
0004313 2	ARAME RECOZIDO 16 BWG, D = 1,65 MM (0,016 KG/M) OU 18 BWG, D = 1,25 MM (0,01 KG/M)	SINAPI	KG	0,02500000	R\$ 20,86	R\$ 0,52
0003901 7	ESPACADOR / DISTANCIADOR CIRCULAR COM ENTRADA LATERAL, EM PLASTICO, PARA VERGALHAO *4,2 A 12,5* MM, COBRIMENTO 20 MM	SINAPI	UN	1,96650000	R\$ 0,22	R\$ 0,43
TOTAL Material:						R\$ 0,95
Mão de Obra com Encargos Complementares	DESCRIÇÃO	FORTE	UNID	COEFICIENTE	PREÇO UNITÁRIO	TOTAL
88238	AJUDANTE DE ARMADOR COM ENCARGOS COMPLEMENTARES	SINAPI	H	0,06350000	R\$ 15,83	R\$ 1,00
88245	ARMADOR COM ENCARGOS COMPLEMENTARES	SINAPI	H	0,19450000	R\$ 20,76	R\$ 4,03
TOTAL Mão de Obra com Encargos Complementares:						R\$ 5,03
Serviço	DESCRIÇÃO	FORTE	UNID	COEFICIENTE	PREÇO UNITÁRIO	TOTAL
92791	CORTE E DOBRA DE AÇO CA-60, DIÂMETRO DE 5,0 MM, UTILIZADO EM ESTRUTURAS DIVERSAS, EXCETO LAJES. AF_12/2015	SINAPI	KG	1,00000000	R\$ 11,67	R\$ 11,67
TOTAL Serviço:						R\$ 11,67
VALOR:						R\$ 17,65

72 de 262

VITORIANO PROJETOS E SERVIÇOS LTDA
 CNPJ: 45.314.450/0001-97 / FONE: (85) 998109983
 E-MAIL: VITORIANOARQENG@GMAIL.COM


Handwritten signature and initials.

VITORIANO PROJETOS E SERVIÇOS LTDA

CNPJ: 45.314.450/0001-97

RUA ANACLETO DE SOUSA MAIA, Nº 1131

BURITI, PACAJUS/CE - CEP: 62.870-000



3.6.9. 96557 CONCRETAGEM DE BLOCOS DE COROAMENTO E VIGAS BALDRAMES, FCK 30 MPA, COM USO DE BOMBA ? LANÇAMENTO, ADENSAMENTO E ACABAMENTO. AF_06/2017 (M3)

Equipamento Custo Horário	FORTE	UNID	COEFICIENTE	PREÇO UNITÁRIO	TOTAL
90587 VIBRADOR DE IMERSÃO, DIÂMETRO DE PONTEIRA 45MM, MOTOR ELÉTRICO TRIFÁSICO POTÊNCIA DE 2 CV - CHI DIURNO. AF_06/2015	SINAPI	CHI	0,09300000	R\$ 0,53	R\$ 0,04
90586 VIBRADOR DE IMERSÃO, DIÂMETRO DE PONTEIRA 45MM, MOTOR ELÉTRICO TRIFÁSICO POTÊNCIA DE 2 CV - CHP DIURNO. AF_06/2015	SINAPI	CHP	0,08800000	R\$ 1,33	R\$ 0,11
TOTAL Equipamento Custo Horário:					R\$ 0,15

Material	FORTE	UNID	COEFICIENTE	PREÇO UNITÁRIO	TOTAL
0000152 5 CONCRETO USINADO BOMBEAVEL, CLASSE DE RESISTENCIA C30, COM BRITA 0 E 1, SLUMP = 100 +/- 20 MM, INCLUI SERVICO DE BOMBEAMENTO (NBR 8953)	SINAPI	M3	1,15000000	R\$ 476,22	R\$ 547,65
TOTAL Material:					R\$ 547,65

Mão de Obra com Encargos Complementares	FORTE	UNID	COEFICIENTE	PREÇO UNITÁRIO	TOTAL
88309 PEDREIRO COM ENCARGOS COMPLEMENTARES	SINAPI	H	0,36300000	R\$ 20,82	R\$ 7,55
88316 SERVENTE COM ENCARGOS COMPLEMENTARES	SINAPI	H	0,54400000	R\$ 16,57	R\$ 9,01
TOTAL Mão de Obra com Encargos Complementares:					R\$ 16,56
VALOR:					R\$ 564,36

3.7.1. 96619 LASTRO DE CONCRETO MAGRO, APLICADO EM BLOCOS DE COROAMENTO OU SAPATAS, ESPESSURA DE 5 CM. AF_08/2017 (M2)

Mão de Obra com Encargos Complementares	FORTE	UNID	COEFICIENTE	PREÇO UNITÁRIO	TOTAL
88309 PEDREIRO COM ENCARGOS COMPLEMENTARES	SINAPI	H	0,31060000	R\$ 20,82	R\$ 6,46
88316 SERVENTE COM ENCARGOS COMPLEMENTARES	SINAPI	H	0,08470000	R\$ 16,57	R\$ 1,40
TOTAL Mão de Obra com Encargos Complementares:					R\$ 7,86

Serviço	FORTE	UNID	COEFICIENTE	PREÇO UNITÁRIO	TOTAL
94968 CONCRETO MAGRO PARA LASTRO, TRAÇO 1:4,5:4,5 (EM MASSA SECA DE CIMENTO/ AREIA MÉDIA/ BRITA 1) - PREPARO MECÂNICO COM BETONEIRA 600 L. AF_05/2021	SINAPI	M3	0,05650000	R\$ 316,19	R\$ 17,86
TOTAL Serviço:					R\$ 17,86
VALOR:					R\$ 25,72

3.7.2. 94968 CONCRETO MAGRO PARA LASTRO, TRAÇO 1:4,5:4,5 (EM MASSA SECA DE CIMENTO/ AREIA MÉDIA/ BRITA 1) - PREPARO MECÂNICO COM BETONEIRA 600 L. AF_05/2021 (M3)

Equipamento Custo Horário	FORTE	UNID	COEFICIENTE	PREÇO UNITÁRIO	TOTAL
89226 BETONEIRA CAPACIDADE NOMINAL DE 600 L, CAPACIDADE DE MISTURA 360 L, MOTOR ELÉTRICO TRIFÁSICO POTÊNCIA DE 4 CV, SEM CARREGADOR - CHI DIURNO. AF_11/2014	SINAPI	CHI	0,64620000	R\$ 1,56	R\$ 1,00
89225 BETONEIRA CAPACIDADE NOMINAL DE 600 L, CAPACIDADE DE MISTURA 360 L, MOTOR ELÉTRICO TRIFÁSICO POTÊNCIA DE 4 CV, SEM CARREGADOR - CHP DIURNO. AF_11/2014	SINAPI	CHP	0,68530000	R\$ 5,19	R\$ 3,55
TOTAL Equipamento Custo Horário:					R\$ 4,55


Material	FORTE	UNID	COEFICIENTE	PREÇO UNITÁRIO	TOTAL
0000037 0 AREIA MEDIA - POSTO JAZIDA/FORNECEDOR (RETIRADO NA JAZIDA, SEM TRANSPORTE)	SINAPI	M3	0,83250000	R\$ 99,35	R\$ 82,70
0000137 9 CIMENTO PORTLAND COMPOSTO CP II-32	SINAPI	KG	213,45310000	R\$ 0,56	R\$ 119,53
0000472 1 PEDRA BRITADA N. 1 (9,5 a 19 MM) POSTO PEDREIRA/FORNECEDOR, SEM FRETE	SINAPI	M3	0,58210000	R\$ 89,20	R\$ 51,92

VITORIANO PROJETOS E SERVIÇOS LTDA

CNPJ: 45.314.450/0001-97

RUA ANACLETO DE SOUSA MAIA, Nº 1131

BURITI, PACAJUS/CE - CEP: 62.870-000



Mão de Obra com Encargos Complementares		FONTE	UNID	COEFICIENTE	PREÇO UNITÁRIO	TOTAL
88377	OPERADOR DE BETONEIRA ESTACIONARIA/MISTURADOR COM ENCARGOS COMPLEMENTARES	SINAPI	H	1,33150000	R\$ 16,98	R\$ 22,60
88316	SERVENTE COM ENCARGOS COMPLEMENTARES	SINAPI	H	2,10580000	R\$ 16,57	R\$ 34,89
TOTAL Mão de Obra com Encargos Complementares:						R\$ 57,49
VALOR:						R\$ 318,19

3.7.3. 96536 FABRICAÇÃO, MONTAGEM E DESMONTAGEM DE FÔRMA PARA VIGA BALDRAME, EM MADEIRA SERRADA, E=25 MM, 4 UTILIZAÇÕES. AF_06/2017 (M2)

Equipamento, Custo Horário	FONTE	UNID	COEFICIENTE	PREÇO UNITÁRIO	TOTAL
91693 SERRA CIRCULAR DE BANCADA COM MOTOR ELÉTRICO POTÊNCIA DE 5HP, COM COIFA PARA DISCO 10" - CHI DIURNO. AF_08/2015	SINAPI	CHI	0,01400000	R\$ 19,63	R\$ 0,27
91692 SERRA CIRCULAR DE BANCADA COM MOTOR ELÉTRICO POTÊNCIA DE 5HP, COM COIFA PARA DISCO 10" - CHP DIURNO. AF_08/2015	SINAPI	CHP	0,01700000	R\$ 20,84	R\$ 0,35
TOTAL Equipamento Custo Horário:					R\$ 0,62

Material	FONTE	UNID	COEFICIENTE	PREÇO UNITÁRIO	TOTAL
0000269 2 DESMOLDANTE PROTETOR PARA FORMAS DE MADEIRA, DE BASE OLEOSA EMULSIONADA EM AGUA	SINAPI	L	0,01700000	R\$ 7,17	R\$ 0,12
0000449 1 PONTALETE *7,5 X 7,5* CM EM PINUS, MISTA OU EQUIVALENTE DA REGIAO - BRUTA	SINAPI	M	0,60500000	R\$ 11,29	R\$ 6,83
0000507 3 PREGO DE ACO POLIDO COM CABECA 17 X 24 (2 1/4 X 11)	SINAPI	KG	0,02600000	R\$ 17,92	R\$ 0,46
0004030 4 PREGO DE ACO POLIDO COM CABECA DUPLA 17 X 27 (2 1/2 X 11)	SINAPI	KG	0,03400000	R\$ 21,70	R\$ 0,73
0000451 7 SARRAFO *2,5 X 7,5* CM EM PINUS, MISTA OU EQUIVALENTE DA REGIAO - BRUTA	SINAPI	M	0,56700000	R\$ 3,94	R\$ 2,23
0000618 9 TABUA NAO APARELHADA *2,5 X 30* CM, EM MACARANDUBA, ANGELIM OU EQUIVALENTE DA REGIAO - BRUTA	SINAPI	M	1,00800000	R\$ 26,60	R\$ 26,81
TOTAL Material:					R\$ 37,18

Mão de Obra com Encargos Complementares	FONTE	UNID	COEFICIENTE	PREÇO UNITÁRIO	TOTAL
88239 AJUDANTE DE CARPINTEIRO COM ENCARGOS COMPLEMENTARES	SINAPI	H	0,47100000	R\$ 16,92	R\$ 7,96
88262 CARPINTEIRO DE FORMAS COM ENCARGOS COMPLEMENTARES	SINAPI	H	1,14500000	R\$ 20,59	R\$ 23,57
TOTAL Mão de Obra com Encargos Complementares:					R\$ 31,53
VALOR:					R\$ 69,33

3.7.4. 96545 ARMAÇÃO DE BLOCO, VIGA BALDRAME DU SAPATA UTILIZANDO AÇO CA-50 DE 8 MM - MONTAGEM. AF_06/2017 (KG)

Material	FONTE	UNID	COEFICIENTE	PREÇO UNITÁRIO	TOTAL
0004313 2 ARAME RECOZIDO 16 BWG, D = 1,65 MM (0,016 KG/M) OU 18 BWG, D = 1,25 MM (0,01 KG/M)	SINAPI	KG	0,02500000	R\$ 20,86	R\$ 0,52
0003901 7 ESPACADOR / DISTANCIADOR CIRCULAR COM ENTRADA LATERAL, EM PLASTICO, PARA VERGALHAO *4,2 A 12,5* MM, COBRIMENTO 20 MM	SINAPI	UN	0,72400000	R\$ 0,22	R\$ 0,15
TOTAL Material:					R\$ 0,67


Mão de Obra com Encargos Complementares	FONTE	UNID	COEFICIENTE	PREÇO UNITÁRIO	TOTAL
88238 AJUDANTE DE ARMADOR COM ENCARGOS COMPLEMENTARES	SINAPI	H	0,03750000	R\$ 15,83	R\$ 0,59
88245 ARMADOR COM ENCARGOS COMPLEMENTARES	SINAPI	H	0,11550000	R\$ 20,76	R\$ 2,39

VITORIANO PROJETOS E SERVIÇOS LTDA

CNPJ: 45.314.450/0001-97

RUA ANACLETO DE SOUSA MAIA, Nº 1131

BURITI, PACAJUS/CE - CEP: 62.870-000



TOTAL Mão de Obra com Encargos Complementares:						R\$ 2,98
Serviço	FONTE	UNID	COEFICIENTE	PREÇO UNITÁRIO	TOTAL	
92793	CORTE E DOBRA DE AÇO CA-50, DIÂMETRO DE 8,0 MM, UTILIZADO EM ESTRUTURAS DIVERSAS, EXCETO LAJES. AF_12/2015	SINAPI	KG	1,00000000	R\$ 12,04	R\$ 12,04
TOTAL Serviço:						R\$ 12,04
VALOR:						R\$ 15,69

3.7.5. 96543 ARMAÇÃO DE BLOCO, VIGA BALDRAME E SAPATA UTILIZANDO AÇO CA-60 DE 5 MM - MONTAGEM. AF_06/2017 (KG)						
MATERIAL	FONTE	UNID	COEFICIENTE	PREÇO UNITÁRIO	TOTAL	
0004313 2	ARAME RECOZIDO 16 BWG, D = 1,65 MM (0,016 KG/M) OU 18 BWG, D = 1,25 MM (0,01 KG/M)	SINAPI	KG	0,02500000	R\$ 20,86	R\$ 0,52
0003901 7	ESPACADOR / DISTANCIADOR CIRCULAR COM ENTRADA LATERAL, EM PLÁSTICO, PARA VERGALHAO 4,2 A 12,5" MM, COBRIMENTO 20 MM	SINAPI	UN	1,96650000	R\$ 0,22	R\$ 0,43
TOTAL Material:						R\$ 0,95

Mão de Obra com Encargos Complementares:						
	FONTE	UNID	COEFICIENTE	PREÇO UNITÁRIO	TOTAL	
88238	AJUDANTE DE ARMADOR COM ENCARGOS COMPLEMENTARES	SINAPI	H	0,06350000	R\$ 15,83	R\$ 1,00
88245	ARMADOR COM ENCARGOS COMPLEMENTARES	SINAPI	H	0,18450000	R\$ 20,76	R\$ 4,03
TOTAL Mão de Obra com Encargos Complementares:						R\$ 5,03

Serviço	FONTE	UNID	COEFICIENTE	PREÇO UNITÁRIO	TOTAL	
92791	CORTE E DOBRA DE AÇO CA-60, DIÂMETRO DE 5,0 MM, UTILIZADO EM ESTRUTURAS DIVERSAS, EXCETO LAJES. AF_12/2015	SINAPI	KG	1,00000000	R\$ 11,67	R\$ 11,67
TOTAL Serviço:						R\$ 11,67
VALOR:						R\$ 17,65

3.7.6. 96557 CONCRETAGEM DE BLOCOS DE COROAMENTO E VIGAS BALORAMES, FCK 30 MPA, COM USO DE BOMBA ? LANÇAMENTO, ADENSAMENTO E ACABAMENTO. AF_06/2017 (M3)						
Equipamento Custo Horário	FONTE	UNID	COEFICIENTE	PREÇO UNITÁRIO	TOTAL	
90587	VIBRADOR DE IMERSÃO, DIÂMETRO DE PONTEIRA 45MM, MOTOR ELÉTRICO TRIFÁSICO POTÊNCIA DE 2 CV - CHI DIURNO. AF_06/2015	SINAPI	CHI	0,09300000	R\$ 0,53	R\$ 0,04
90586	VIBRADOR DE IMERSÃO, DIÂMETRO DE PONTEIRA 45MM, MOTOR ELÉTRICO TRIFÁSICO POTÊNCIA DE 2 CV - CHP DIURNO. AF_06/2015	SINAPI	CHP	0,08800000	R\$ 1,33	R\$ 0,11
TOTAL Equipamento Custo Horário:						R\$ 0,15

MATERIAL	FONTE	UNID	COEFICIENTE	PREÇO UNITÁRIO	TOTAL	
0000152 5	CONCRETO USINADO BOMBEAVEL, CLASSE DE RESISTENCIA C30, COM BRITA 0 E 1, SLUMP = 100 +/- 20 MM, INCLUI SERVIÇO DE BOMBEAMENTO (NBR 8953)	SINAPI	M3	1,15000000	R\$ 476,22	R\$ 547,65
TOTAL Material:						R\$ 547,65


Mão de Obra com Encargos Complementares:						
	FONTE	UNID	COEFICIENTE	PREÇO UNITÁRIO	TOTAL	
88309	PEDREIRO COM ENCARGOS COMPLEMENTARES	SINAPI	H	0,36300000	R\$ 20,82	R\$ 7,55
88316	SERVEANTE COM ENCARGOS COMPLEMENTARES	SINAPI	H	0,54400000	R\$ 16,57	R\$ 9,01
TOTAL Mão de Obra com Encargos Complementares:						R\$ 16,56
VALOR:						R\$ 564,36

VITORIANO PROJETOS E SERVIÇOS LTDA

CNPJ: 45.314.450/0001-97

RUA ANACLETO DE SOUSA MAIA, Nº 1131

BURITI, PACAJUS/CE - CEP: 62.870-000



3.8.1. 86618 LASTRO DE CONCRETO MAGRO, APLICADO EM BLOCOS DE COROAMENTO OU SAPATAS, ESPESSURA DE 5 CM. AF_08/2017 (M2)

Mão de Obra com Encargos Complementares	FONTE	UNID.	COEFICIENTE	PREÇO UNITÁRIO	TOTAL
88309 PEDREIRO COM ENCARGOS COMPLEMENTARES	SINAPI	H	0,31060000	R\$ 20,82	R\$ 6,46
88316 SERVENTE COM ENCARGOS COMPLEMENTARES	SINAPI	H	0,08470000	R\$ 16,57	R\$ 1,40
TOTAL Mão de Obra com Encargos Complementares:					R\$ 7,86

Serviço	FONTE	UNID.	COEFICIENTE	PREÇO UNITÁRIO	TOTAL
94968 CONCRETO MAGRO PARA LASTRO, TRAÇO 1:4,5:4,5 (EM MASSA SECA DE CIMENTO/ AREIA MÉDIA/ BRITA 1) - PREPARO MECÂNICO COM BETONEIRA 600 L. AF_05/2021	SINAPI	M3	0,05650000	R\$ 316,18	R\$ 17,86
TOTAL Serviço:					R\$ 17,86
VALOR:					R\$ 25,72

3.8.2. 96536 FABRICAÇÃO, MONTAGEM E DESMONTAGEM DE FÔRMA PARA VIGA BALDRAME, EM MADEIRA SERRADA, E=25 MM, 4 UTILIZAÇÕES. AF_06/2017 (M2)

Equipamento Custo Horário	FONTE	UNID.	COEFICIENTE	PREÇO UNITÁRIO	TOTAL
91693 SERRA CIRCULAR DE BANCADA COM MOTOR ELÉTRICO POTÊNCIA DE 5HP, COM COIFA PARA DISCO 10" - CHI DIURNO. AF_08/2015	SINAPI	CHI	0,01400000	R\$ 18,63	R\$ 0,27
91692 SERRA CIRCULAR DE BANCADA COM MOTOR ELÉTRICO POTÊNCIA DE 5HP, COM COIFA PARA DISCO 10" - CHP DIURNO. AF_08/2015	SINAPI	CHP	0,01700000	R\$ 20,84	R\$ 0,35
TOTAL Equipamento Custo Horário:					R\$ 0,62

Material	FONTE	UNID.	COEFICIENTE	PREÇO UNITÁRIO	TOTAL
0000269 2 DESMOLDANTE PROTETOR PARA FORMAS DE MADEIRA, DE BASE OLEOSA EMULSIONADA EM AGUA	SINAPI	L	0,01700000	R\$ 7,17	R\$ 0,12
0000449 1 PONTALETE *7,5 X 7,5* CM EM PINUS, MISTA OU EQUIVALENTE DA REGIAO - BRUTA	SINAPI	M	0,60500000	R\$ 11,29	R\$ 6,83
0000507 3 PREGO DE ACO POLIDO COM CABECA 17 X 24 (2 1/4 X 11)	SINAPI	KG	0,02600000	R\$ 17,92	R\$ 0,46
0004030 4 PREGO DE ACO POLIDO COM CABECA DUPLA 17 X 27 (2 1/2 X 11)	SINAPI	KG	0,03400000	R\$ 21,70	R\$ 0,73
0000451 7 SARRAFO *2,5 X 7,5* CM EM PINUS, MISTA OU EQUIVALENTE DA REGIAO - BRUTA	SINAPI	M	0,56700000	R\$ 3,94	R\$ 2,23
0000618 9 TABUA NAO APARELHADA *2,5 X 30* CM, EM MACARANDUBA, ANGELIM OU EQUIVALENTE DA REGIAO - BRUTA	SINAPI	M	1,00800000	R\$ 26,60	R\$ 26,81
TOTAL Material:					R\$ 37,18

Mão de Obra com Encargos Complementares	FONTE	UNID.	COEFICIENTE	PREÇO UNITÁRIO	TOTAL
88239 AJUDANTE DE CARPINTEIRO COM ENCARGOS COMPLEMENTARES	SINAPI	H	0,47100000	R\$ 16,92	R\$ 7,96
88262 CARPINTEIRO DE FORMAS COM ENCARGOS COMPLEMENTARES	SINAPI	H	1,14500000	R\$ 20,59	R\$ 23,57
TOTAL Mão de Obra com Encargos Complementares:					R\$ 31,53
VALOR:					R\$ 69,33

3.8.3. 96544 ARMAÇÃO DE BLOCO, VIGA BALDRAME OU SAPATA UTILIZANDO AÇO CA-50 DE 6,3 MM - MONTAGEM. AF_06/2017 (KG)

Material	FONTE	UNID.	COEFICIENTE	PREÇO UNITÁRIO	TOTAL
0004313 2 ARAME RECOZIDO 16 BWG, D = 1,65 MM (0,016 KG/M) OU 18 BWG, D = 1,25 MM (0,01 KG/M)	SINAPI	KG	0,02500000	R\$ 20,86	R\$ 0,52
0003901 7 ESPACADOR / DISTANCIADOR CIRCULAR COM ENTRADA LATERAL, EM PLASTICO, PARA VERGALHAO *4,2 A 12,5* MM, COBRIMENTO 20 MM	SINAPI	UN	1,18000000	R\$ 0,22	R\$ 0,26

76 de 262


VITORIANO PROJETOS E SERVIÇOS LTDA
 CNPJ: 45.314.450/0001-97 / FONE: (85) 998109983
 E-MAIL: VITORIANOARQEENG@GMAIL.COM

VITORIANO PROJETOS E SERVIÇOS LTDA

CNPJ: 45.314.450/0001-97

RUA ANACLETO DE SOUSA MAIA, Nº 1131

BURITI, PACAJUS/CE - CEP: 62.870-000



Mão de Obra com Encargos Complementares						TOTAL Material:	RS 0,78
	FORTE	UNID	COEFICIENTE	PREÇO UNITÁRIO	TOTAL		
88238	AJUDANTE DE ARMADOR COM ENCARGOS COMPLEMENTARES	SINAPI	H	0,04900000	R\$ 15,83	RS 0,77	
88245	ARMADOR COM ENCARGOS COMPLEMENTARES	SINAPI	H	0,15100000	R\$ 20,76	RS 3,13	
						TOTAL Mão de Obra com Encargos Complementares:	RS 3,90
Serviço						TOTAL Serviço:	RS 12,01
	FORTE	UNID	COEFICIENTE	PREÇO UNITÁRIO	TOTAL		
92792	CORTE E DOBRA DE AÇO CA-50, DIÂMETRO DE 6,3 MM, UTILIZADO EM ESTRUTURAS DIVERSAS, EXCETO LAJES. AF_12/2015	SINAPI	KG	1,00000000	R\$ 12,01	RS 12,01	
						VALOR:	RS 16,69

3.8.4. 96545 ARMAÇÃO DE BLOCO, VIGA BALDRAME OU SAPATA UTILIZANDO AÇO CA-50 DE 8 MM - MONTAGEM. AF_06/2017 (KG)

Material						TOTAL Material:	RS 0,67
	FORTE	UNID	COEFICIENTE	PREÇO UNITÁRIO	TOTAL		
0004313 2	ARAME RECOZIDO 16 BWG, D = 1,65 MM (0,016 KG/M) OU 18 BWG, D = 1,25 MM (0,01 KG/M)	SINAPI	KG	0,02500000	R\$ 20,86	RS 0,52	
0003901 7	ESPACADOR / DISTANCIADOR CIRCULAR COM ENTRADA LATERAL, EM PLASTICO, PARA VERGALHAO *4,2 A 12,5* MM, COBRIMENTO 20 MM	SINAPI	UN	0,72400000	R\$ 0,22	RS 0,15	
						TOTAL Material:	RS 0,67

Mão de Obra com Encargos Complementares						TOTAL Mão de Obra com Encargos Complementares:	RS 2,98
	FORTE	UNID	COEFICIENTE	PREÇO UNITÁRIO	TOTAL		
88238	AJUDANTE DE ARMADOR COM ENCARGOS COMPLEMENTARES	SINAPI	H	0,03750000	R\$ 15,83	RS 0,59	
88245	ARMADOR COM ENCARGOS COMPLEMENTARES	SINAPI	H	0,11550000	R\$ 20,76	RS 2,39	
						TOTAL Serviço:	RS 12,04
						VALOR:	RS 15,69

3.8.5. 96546 ARMAÇÃO DE BLOCO, VIGA BALDRAME OU SAPATA UTILIZANDO AÇO CA-50 DE 10 MM - MONTAGEM. AF_06/2017 (KG)

Material						TOTAL Material:	RS 0,62
	FORTE	UNID	COEFICIENTE	PREÇO UNITÁRIO	TOTAL		
0004313 2	ARAME RECOZIDO 16 BWG, D = 1,65 MM (0,016 KG/M) OU 18 BWG, D = 1,25 MM (0,01 KG/M)	SINAPI	KG	0,02500000	R\$ 20,86	RS 0,52	
0003901 7	ESPACADOR / DISTANCIADOR CIRCULAR COM ENTRADA LATERAL, EM PLASTICO, PARA VERGALHAO *4,2 A 12,5* MM, COBRIMENTO 20 MM	SINAPI	UN	0,46550000	R\$ 0,22	RS 0,10	
						TOTAL Material:	RS 0,62


Mão de Obra com Encargos Complementares						TOTAL Mão de Obra com Encargos Complementares:	RS 2,29
	FORTE	UNID	COEFICIENTE	PREÇO UNITÁRIO	TOTAL		
88238	AJUDANTE DE ARMADOR COM ENCARGOS COMPLEMENTARES	SINAPI	H	0,02900000	R\$ 15,83	RS 0,45	
88245	ARMADOR COM ENCARGOS COMPLEMENTARES	SINAPI	H	0,08900000	R\$ 20,76	RS 1,84	
						TOTAL Serviço:	RS 12,04
						VALOR:	RS 15,69

VITORIANO PROJETOS E SERVIÇOS LTDA

CNPJ: 45.314.450/0001-97

RUA ANACLETO DE SOUSA MAIA, Nº 1131

BURITI, PACAJUS/CE - CEP: 62.870-000



92794	CORTE E DOBRA DE AÇO CA-50, DIÂMETRO DE 10,0 MM, UTILIZADO EM ESTRUTURAS DIVERSAS, EXCETO LAJES. AF_12/2015	SINAPI	KG	1,00000000	R\$ 11,14	R\$ 11,14
TOTAL Serviço:						R\$ 11,14
VALOR:						R\$ 14,05

3.8.6. 96547 ARMAÇÃO DE BLOCO, VIGA BALDRAME OU SAPATA UTILIZANDO AÇO CA-50 DE 12,5 MM - MONTAGEM. AF_06/2017 (KG)

Material	FORTE	UNID	COEFICIENTE	PREÇO UNITÁRIO	TOTAL	
0004313 2	ARAME RECOZIDO 16 BWG, D = 1,65 MM (0,016 KG/M) OU 18 BWG, D = 1,25 MM (0,01 KG/M)	SINAPI	KG	0,02500000	R\$ 20,86	R\$ 0,52
0003901 7	ESPACADOR / DISTANCIADOR CIRCULAR COM ENTRADA LATERAL, EM PLÁSTICO, PARA VERGALHAO *4,2 A 12,5* MM, COBRIMENTO 20 MM	SINAPI	UN	0,30600000	R\$ 0,22	R\$ 0,06
TOTAL Material:					R\$ 0,68	

Mão de Obra com Encargos Complementares	FORTE	UNID	COEFICIENTE	PREÇO UNITÁRIO	TOTAL	
88238	AJUDANTE DE ARMADOR COM ENCARGOS COMPLEMENTARES	SINAPI	H	0,02200000	R\$ 15,83	R\$ 0,34
88245	ARMADOR COM ENCARGOS COMPLEMENTARES	SINAPI	H	0,06800000	R\$ 20,76	R\$ 1,41
TOTAL Mão de Obra com Encargos Complementares:					R\$ 1,75	

Serviço	FORTE	UNID	COEFICIENTE	PREÇO UNITÁRIO	TOTAL	
92795	CORTE E DOBRA DE AÇO CA-50, DIÂMETRO DE 12,5 MM, UTILIZADO EM ESTRUTURAS DIVERSAS, EXCETO LAJES. AF_12/2015	SINAPI	KG	1,00000000	R\$ 9,56	R\$ 9,56
TOTAL Serviço:					R\$ 8,58	
VALOR:					R\$ 11,89	

3.8.7. 96543 ARMAÇÃO DE BLOCO, VIGA BALDRAME E SAPATA UTILIZANDO AÇO CA-60 DE 5 MM - MONTAGEM. AF_06/2017 (KG)

Material	FORTE	UNID	COEFICIENTE	PREÇO UNITÁRIO	TOTAL	
0004313 2	ARAME RECOZIDO 16 BWG, D = 1,65 MM (0,016 KG/M) OU 18 BWG, D = 1,25 MM (0,01 KG/M)	SINAPI	KG	0,02500000	R\$ 20,86	R\$ 0,52
0003901 7	ESPACADOR / DISTANCIADOR CIRCULAR COM ENTRADA LATERAL, EM PLÁSTICO, PARA VERGALHAO *4,2 A 12,5* MM, COBRIMENTO 20 MM	SINAPI	UN	1,96650000	R\$ 0,22	R\$ 0,43
TOTAL Material:					R\$ 0,95	

Mão de Obra com Encargos Complementares	FORTE	UNID	COEFICIENTE	PREÇO UNITÁRIO	TOTAL	
88238	AJUDANTE DE ARMADOR COM ENCARGOS COMPLEMENTARES	SINAPI	H	0,06350000	R\$ 15,83	R\$ 1,00
88245	ARMADOR COM ENCARGOS COMPLEMENTARES	SINAPI	H	0,19450000	R\$ 20,76	R\$ 4,03
TOTAL Mão de Obra com Encargos Complementares:					R\$ 5,03	

Serviço	FORTE	UNID	COEFICIENTE	PREÇO UNITÁRIO	TOTAL	
92791	CORTE E DOBRA DE AÇO CA-60, DIÂMETRO DE 5,0 MM, UTILIZADO EM ESTRUTURAS DIVERSAS, EXCETO LAJES. AF_12/2015	SINAPI	KG	1,00000000	R\$ 11,67	R\$ 11,67
TOTAL Serviço:					R\$ 11,67	
VALOR:					R\$ 17,65	

3.8.8. 96557 CONCRETAGEM DE BLOCOS DE COROAMENTO E VIGAS BALDRAMES, FCK 30 MPA, COM USO DE BOMBA ? LANÇAMENTO, ADENSAMENTO E ACABAMENTO. AF_06/2017 (M3)

Equipamento Custo Horário	FORTE	UNID	COEFICIENTE	PREÇO UNITÁRIO	TOTAL
---------------------------	-------	------	-------------	----------------	-------

78 de 262


VITORIANO PROJETOS E SERVIÇOS LTDA
 CNPJ: 45.314.450/0001-97 / FONE: (85) 998109983
 E-MAIL: VITORIANOARQENG@GMAIL.COM

VITORIANO PROJETOS E SERVIÇOS LTDA

CNPJ: 45.314.450/0001-97

RUA ANACLETO DE SOUSA MAIA, Nº 1131

BURITI, PACAJUS/CE - CEP: 62.870-000



90587	VIBRADOR DE IMERSÃO, DIÂMETRO DE PONTEIRA 45MM, MOTOR ELÉTRICO TRIFÁSICO POTÊNCIA DE 2 CV - CHI DIURNO. AF_06/2015	SINAPI	CHI	0,09300000	R\$ 0,53	R\$ 0,04
90586	VIBRADOR DE IMERSÃO, DIÂMETRO DE PONTEIRA 45MM, MOTOR ELÉTRICO TRIFÁSICO POTÊNCIA DE 2 CV - CHP DIURNO. AF_06/2015	SINAPI	CHP	0,08800000	R\$ 1,33	R\$ 0,11

TOTAL Equipamento Custo Horário: R\$ 0,15

Material	DESCRIÇÃO	FORTE	UNID	COEFICIENTE	PREÇO UNITÁRIO	TOTAL
0000152 5	CONCRETO USINADO BOMBEAVEL, CLASSE DE RESISTENCIA C30, COM BRITA 0 E 1, SLUMP = 100 +/- 20 MM, INCLUI SERVICO DE BOMBEAMENTO (NBR 8953)	SINAPI	M3	1,15000000	R\$ 476,22	R\$ 547,65

TOTAL Material: R\$ 547,65

Mão de Obra com Encargos Complementares	DESCRIÇÃO	FORTE	UNID	COEFICIENTE	PREÇO UNITÁRIO	TOTAL
88309	PEDREIRO COM ENCARGOS COMPLEMENTARES	SINAPI	H	0,36300000	R\$ 20,82	R\$ 7,55
88316	SERVENTE COM ENCARGOS COMPLEMENTARES	SINAPI	H	0,54400000	R\$ 16,57	R\$ 9,01

TOTAL Mão de Obra com Encargos Complementares: R\$ 16,56

VALOR: R\$ 564,36

3.9.1. 97086 FABRICAÇÃO, MONTAGEM E DESMONTAGEM DE FORMA PARA RADIER, PISO DE CONCRETO OU LAJE SOBRE SOLO, EM MADEIRA SERRADA, 4 UTILIZAÇÕES. AF_09/2021 (M2)

Material	DESCRIÇÃO	FORTE	UNID	COEFICIENTE	PREÇO UNITÁRIO	TOTAL
0000269 2	DESMOLDANTE PROTETOR PARA FORMAS DE MADEIRA, DE BASE OLEOSA EMULSIONADA EM AGUA	SINAPI	L	0,01700000	R\$ 7,17	R\$ 0,12
0000449 1	PONTALETE *7,5 X 7,5* CM EM PINUS, MISTA OU EQUIVALENTE DA REGIAO - BRUTA	SINAPI	M	0,37000000	R\$ 11,29	R\$ 4,17
0000506 8	PREGO DE ACO POLIDO COM CABECA 17 X 21 (2 X 11)	SINAPI	KG	0,09500000	R\$ 17,58	R\$ 1,67
0000451 7	SARRAFO *2,5 X 7,5* CM EM PINUS, MISTA OU EQUIVALENTE DA REGIAO - BRUTA	SINAPI	M	0,44000000	R\$ 3,94	R\$ 1,73
0000619 3	TABUA NAO APARELHADA *2,5 X 20* CM, EM MACARANDUBA, ANGELIM OU EQUIVALENTE DA REGIAO - BRUTA	SINAPI	M	1,38000000	R\$ 18,22	R\$ 25,14

TOTAL Material: R\$ 32,83

Mão de Obra com Encargos Complementares	DESCRIÇÃO	FORTE	UNID	COEFICIENTE	PREÇO UNITÁRIO	TOTAL
88239	AJUDANTE DE CARPINTEIRO COM ENCARGOS COMPLEMENTARES	SINAPI	H	1,44400000	R\$ 16,92	R\$ 24,43
88262	CARPINTEIRO DE FORMAS COM ENCARGOS COMPLEMENTARES	SINAPI	H	2,35700000	R\$ 20,59	R\$ 48,53

TOTAL Mão de Obra com Encargos Complementares: R\$ 72,96

VALOR: R\$ 105,79

3.9.2. 96545 ARMAÇÃO DE BLOCO, VIGA BALDRAME OU SAPATA UTILIZANDO AÇO CA-50 DE 8 MM - MONTAGEM. AF_06/2017 (KG)

Material	DESCRIÇÃO	FORTE	UNID	COEFICIENTE	PREÇO UNITÁRIO	TOTAL
0004313 2	ARAME RECOZIDO 16 BWG, D = 1,65 MM (0,016 KG/M) OU 18 BWG, D = 1,25 MM (0,01 KG/M)	SINAPI	KG	0,02500000	R\$ 20,86	R\$ 0,52
0003901 7	ESPAÇADOR / DISTANCIADOR CIRCULAR COM ENTRADA LATERAL, EM PLASTICO, PARA VERGALHAO *4,2 A 12,5* MM, COBRIMENTO 20 MM	SINAPI	UN	0,72400000	R\$ 0,22	R\$ 0,15

TOTAL Material: R\$ 0,67

Mão de Obra com Encargos Complementares	DESCRIÇÃO	FORTE	UNID	COEFICIENTE	PREÇO UNITÁRIO	TOTAL
88238	AJUDANTE DE ARMADOR COM ENCARGOS COMPLEMENTARES	SINAPI	H	0,03750000	R\$ 15,83	R\$ 0,59
88245	ARMADOR COM ENCARGOS COMPLEMENTARES	SINAPI	H	0,11550000	R\$ 20,76	R\$ 2,39

79 de 262

VITORIANO PROJETOS E SERVIÇOS LTDA
 CNPJ: 45.314.450/0001-97 / FONE: (85) 998109983
 E-MAIL: VITORIANOARQEENG@GMAIL.COM


[Handwritten signatures and marks]

VITORIANO PROJETOS E SERVIÇOS LTDA

CNPJ: 45.314.450/0001-97

RUA ANACLETO DE SOUSA MAIA, Nº 1131

BURITI, PACAJUS/CE - CEP: 62.870-000



TOTAL Mão de Obra com Encargos Complementares:		R\$ 2,98
Serviço	FONTE	UNID
92793	CORTE E DOBRA DE AÇO CA-50, DIÂMETRO DE 8,0 MM, UTILIZADO EM ESTRUTURAS DIVERSAS, EXCETO LAJES. AF_12/2015	SINAPI
		KG
		1,00000000
		R\$ 12,04
		R\$ 12,04
TOTAL Serviço:		R\$ 12,04
VALOR:		R\$ 15,69

3.9.3. 97096 CONCRETAGEM DE RADIER, PISO DE CONCRETO OU LAJE SOBRE SOLO, FCK 30 MPA - LANÇAMENTO, ADENSAMENTO E ACABAMENTO. AF_09/2021 (M3)						
Equipamento Custo Horário	FONTE	UNID	COEFICIENTE	PREÇO UNITÁRIO	TOTAL	
90587	VIBRADOR DE IMERSÃO, DIÂMETRO DE PONTEIRA 45MM, MOTOR ELÉTRICO TRIFÁSICO POTÊNCIA DE 2 CV - CHI DIURNO. AF_06/2015	SINAPI	CHI	0,04900000	R\$ 0,53	R\$ 0,02
90586	VIBRADOR DE IMERSÃO, DIÂMETRO DE PONTEIRA 45MM, MOTOR ELÉTRICO TRIFÁSICO POTÊNCIA DE 2 CV - CHP DIURNO. AF_06/2015	SINAPI	CHP	0,05300000	R\$ 1,33	R\$ 0,07
TOTAL Equipamento Custo Horário:						R\$ 0,09

Material	FONTE	UNID	COEFICIENTE	PREÇO UNITÁRIO	TOTAL	
0000152 5	CONCRETO USINADO BOMBEAVEL, CLASSE DE RESISTENCIA C30, COM BRITA 0 E 1, SLUMP = 100 +/- 20 MM, INCLUI SERVIÇO DE BOMBEAMENTO (NBR 8853)	SINAPI	M3	1,06000000	R\$ 476,22	R\$ 504,79
TOTAL Material:						R\$ 504,79

Mão de Obra com Encargos Complementares	FONTE	UNID	COEFICIENTE	PREÇO UNITÁRIO	TOTAL	
88309	PEDREIRO COM ENCARGOS COMPLEMENTARES	SINAPI	H	0,41100000	R\$ 20,82	R\$ 8,55
88316	SERVENTE COM ENCARGOS COMPLEMENTARES	SINAPI	H	0,41100000	R\$ 16,57	R\$ 6,81
TOTAL Mão de Obra com Encargos Complementares:						R\$ 15,36
VALOR:						R\$ 520,24

3.10.1. 96619 LASTRO DE CONCRETO MAGRO, APLICADO EM BLOCOS DE COROAMENTO OU SAPATAS, ESPESSURA DE 5 CM. AF_08/2017 (M2)						
Mão de Obra com Encargos Complementares	FONTE	UNID	COEFICIENTE	PREÇO UNITÁRIO	TOTAL	
88309	PEDREIRO COM ENCARGOS COMPLEMENTARES	SINAPI	H	0,31060000	R\$ 20,82	R\$ 6,46
88316	SERVENTE COM ENCARGOS COMPLEMENTARES	SINAPI	H	0,08470000	R\$ 16,57	R\$ 1,40
TOTAL Mão de Obra com Encargos Complementares:						R\$ 7,86

Serviço	FONTE	UNID	COEFICIENTE	PREÇO UNITÁRIO	TOTAL	
94968	CONCRETO MAGRO PARA LASTRO, TRAÇO 1:4,5:4,5 (EM MASSA SECA DE CIMENTO/ AREIA MÉDIA/ BRITA 1) - PREPARO MECÂNICO COM BETONEIRA 600 L. AF_05/2021	SINAPI	M3	0,05650000	R\$ 316,19	R\$ 17,86
TOTAL Serviço:						R\$ 17,86
VALOR:						R\$ 25,72

3.10.2. 96536 FABRICAÇÃO, MONTAGEM E DESMONTAGEM DE FÔRMA PARA VIGA BALDRAME, EM MADEIRA SERRADA, E=25 MM, 4 UTILIZAÇÕES. AF_06/2017 (M2)						
Equipamento Custo Horário	FONTE	UNID	COEFICIENTE	PREÇO UNITÁRIO	TOTAL	
91693	SERRA CIRCULAR DE BANCADA COM MOTOR ELÉTRICO POTÊNCIA DE 5HP, COM COIFA PARA DISCO 10" - CHI DIURNO. AF_08/2015	SINAPI	CHI	0,01400000	R\$ 19,63	R\$ 0,27


Handwritten signatures and initials.

VITORIANO PROJETOS E SERVIÇOS LTDA

CNPJ: 45.314.450/0001-97

RUA ANACLETO DE SOUSA MAIA, N° 1131

BURITI, PACAJUS/CE - CEP: 62.870-000



91692	SERRA CIRCULAR DE BANCADA COM MOTOR ELÉTRICO POTÊNCIA DE 5HP, COM COIFA PARA DISCO 10" - CHP DIURNO. AF_08/2015	SINAPI	CHP	0,01700000	R\$ 20,84	R\$ 0,35
					TOTAL Equipamento Custo Horário:	R\$ 0,62

Material	DESCRIÇÃO	FORTE	UNID	COEFICIENTE	PREÇO UNITÁRIO	TOTAL
0000269 2	DESMOLDANTE PROTETOR PARA FORMAS DE MADEIRA, DE BASE OLEOSA EMULSIONADA EM AGUA	SINAPI	L	0,01700000	R\$ 7,17	R\$ 0,12
0000449 1	PONTELETE *7,5 X 7,5* CM EM PINUS, MISTA OU EQUIVALENTE DA REGIAO - BRUTA	SINAPI	M	0,60500000	R\$ 11,29	R\$ 6,83
0000507 3	PREGO DE AÇO POLIDO COM CABECA 17 X 24 (2 1/4 X 11)	SINAPI	KG	0,02600000	R\$ 17,92	R\$ 0,46
0004030 4	PREGO DE AÇO POLIDO COM CABECA DUPLA 17 X 27 (2 1/2 X 11)	SINAPI	KG	0,03400000	R\$ 21,70	R\$ 0,73
0000451 7	SARRAFO *2,5 X 7,5* CM EM PINUS, MISTA OU EQUIVALENTE DA REGIAO - BRUTA	SINAPI	M	0,56700000	R\$ 3,94	R\$ 2,23
0000618 9	TABUA NAO APARELHADA *2,5 X 30* CM, EM MACARANDUBA, ANGELIM OU EQUIVALENTE DA REGIAO - BRUTA	SINAPI	M	1,00800000	R\$ 26,60	R\$ 26,81
					TOTAL Material:	R\$ 37,18

Mão de Obra com Encargos Complementares	DESCRIÇÃO	FORTE	UNID	COEFICIENTE	PREÇO UNITÁRIO	TOTAL
88239	AJUDANTE DE CARPINTEIRO COM ENCARGOS COMPLEMENTARES	SINAPI	H	0,47100000	R\$ 16,92	R\$ 7,96
88262	CARPINTEIRO DE FORMAS COM ENCARGOS COMPLEMENTARES	SINAPI	H	1,14500000	R\$ 20,59	R\$ 23,57
					TOTAL Mão de Obra com Encargos Complementares:	R\$ 31,53
					VALOR:	R\$ 69,33

3.10.3. 96546 ARMAÇÃO DE BLOCO, VIGA BALDRAME OU SAPATA UTILIZANDO AÇO CA-50 DE 10 MM - MONTAGEM. AF_06/2017 (KG)

Material	DESCRIÇÃO	FORTE	UNID	COEFICIENTE	PREÇO UNITÁRIO	TOTAL
0004313 2	ARAME RECOZIDO 16 BWG, D = 1,65 MM (0,016 KG/M) OU 18 BWG, D = 1,25 MM (0,01 KG/M)	SINAPI	KG	0,02500000	R\$ 20,86	R\$ 0,52
0003901 7	ESPACADOR / DISTANCIADOR CIRCULAR COM ENTRADA LATERAL, EM PLASTICO, PARA VERGALHAO *4,2 A 12,5* MM, COBRIMENTO 20 MM	SINAPI	UN	0,46550000	R\$ 0,22	R\$ 0,10
					TOTAL Material:	R\$ 0,62

Mão de Obra com Encargos Complementares	DESCRIÇÃO	FORTE	UNID	COEFICIENTE	PREÇO UNITÁRIO	TOTAL
88238	AJUDANTE DE ARMADOR COM ENCARGOS COMPLEMENTARES	SINAPI	H	0,02900000	R\$ 15,83	R\$ 0,45
88245	ARMADOR COM ENCARGOS COMPLEMENTARES	SINAPI	H	0,08900000	R\$ 20,76	R\$ 1,84
					TOTAL Mão de Obra com Encargos Complementares:	R\$ 2,29

Serviço	DESCRIÇÃO	FORTE	UNID	COEFICIENTE	PREÇO UNITÁRIO	TOTAL
92794	CORTE E DOBRA DE AÇO CA-50, DIÂMETRO DE 10,0 MM, UTILIZADO EM ESTRUTURAS DIVERSAS, EXCETO LAJES. AF_12/2015	SINAPI	KG	1,00000000	R\$ 11,14	R\$ 11,14
					TOTAL Serviço:	R\$ 11,14
					VALOR:	R\$ 14,05

3.10.4. 96543 ARMAÇÃO DE BLOCO, VIGA BALDRAME E SAPATA UTILIZANDO AÇO CA-60 DE 5 MM - MONTAGEM. AF_06/2017 (KG)

Material	DESCRIÇÃO	FORTE	UNID	COEFICIENTE	PREÇO UNITÁRIO	TOTAL
0004313 2	ARAME RECOZIDO 16 BWG, D = 1,65 MM (0,016 KG/M) OU 18 BWG, D = 1,25 MM (0,01 KG/M)	SINAPI	KG	0,02500000	R\$ 20,86	R\$ 0,52


[Handwritten signature]

VITORIANO PROJETOS E SERVIÇOS LTDA

CNPJ: 45.314.450/0001-97

RUA ANACLETO DE SOUSA MAIA, Nº 1131

BURITI, PACAJUS/CE - CEP: 62.870-000



0003901 7	ESPACADOR / DISTANCIADOR CIRCULAR COM ENTRADA LATERAL, EM PLÁSTICO, PARA VERGALHAO *4,2 A 12,5* MM, COBRIMENTO 20 MM	SINAPI	UN	1,96650000	R\$ 0,22	R\$ 0,43
TOTAL Material:						R\$ 0,85
Mão de Obra com Encargos Complementares						
88238	AJUDANTE DE ARMADOR COM ENCARGOS COMPLEMENTARES	SINAPI	H	0,06350000	R\$ 15,83	R\$ 1,00
88245	ARMADOR COM ENCARGOS COMPLEMENTARES	SINAPI	H	0,18450000	R\$ 20,76	R\$ 4,03
TOTAL Mão de Obra com Encargos Complementares:						R\$ 5,03
Serviço						
92791	CORTE E DOBRA DE AÇO CA-60, DIÂMETRO DE 5,0 MM, UTILIZADO EM ESTRUTURAS DIVERSAS, EXCETO LAJES. AF_12/2015	SINAPI	KG	1,00000000	R\$ 11,67	R\$ 11,67
TOTAL Serviço:						R\$ 11,67
VALOR:						R\$ 17,65

3.10.5. 96557 CONCRETAGEM DE BLOCOS DE COROAMENTO E VIGAS BALDRAMES, FCK 30 MPA, COM USO DE BOMBA ? LANÇAMENTO, ADENSAMENTO E ACABAMENTO. AF_06/2017 (M3)

Equipamento Custo Horário						
90587	VIBRADOR DE IMERSÃO, DIÂMETRO DE PONTEIRA 45MM, MOTOR ELÉTRICO TRIFÁSICO POTÊNCIA DE 2 CV - CHI DIURNO. AF_06/2015	SINAPI	CHI	0,09300000	R\$ 0,53	R\$ 0,04
90586	VIBRADOR DE IMERSÃO, DIÂMETRO DE PONTEIRA 45MM, MOTOR ELÉTRICO TRIFÁSICO POTÊNCIA DE 2 CV - CHP DIURNO. AF_06/2015	SINAPI	CHP	0,08800000	R\$ 1,33	R\$ 0,11
TOTAL Equipamento Custo Horário:						R\$ 0,15
Material						
000152 5	CONCRETO USINADO BOMBEAVEL, CLASSE DE RESISTENCIA C30, COM BRITA 0 E 1, SLUMP = 100 +/- 20 MM, INCLUI SERVIÇO DE BOMBEAMENTO (NBR 8953)	SINAPI	M3	1,15000000	R\$ 476,22	R\$ 547,65
TOTAL Material:						R\$ 547,65
Mão de Obra com Encargos Complementares						
88309	PEDREIRO COM ENCARGOS COMPLEMENTARES	SINAPI	H	0,36300000	R\$ 20,82	R\$ 7,55
88316	SERVENTE COM ENCARGOS COMPLEMENTARES	SINAPI	H	0,54400000	R\$ 16,57	R\$ 9,01
TOTAL Mão de Obra com Encargos Complementares:						R\$ 16,56
VALOR:						R\$ 564,36

4.1.1. 92443 MONTAGEM E DESMONTAGEM DE FÔRMA DE PILARES RETANGULARES E ESTRUTURAS SIMILARES, PÉ-DIREITO SIMPLES, EM CHAPA DE MADEIRA COMPENSADA PLASTIFICADA, 18 UTILIZAÇÕES. AF_09/2020 (M2)

Equipamento						
0004027 1	LOCACAO DE APRUMADOR METALICO DE PILAR, COM ALTURA E ANGULO REGULAVEIS, EXTENSAO DE *1,50* A *2,80* M	SINAPI	MES	0,19600000	R\$ 5,13	R\$ 1,00
0004028 7	LOCACAO DE BARRA DE ANCORAGEM DE 0,80 A 1,20 M DE EXTENSAO, COM ROSCA DE 5/8", INCLUINDO PORCA E FLANGE	SINAPI	MES	0,78500000	R\$ 1,97	R\$ 1,54
0004027 5	LOCACAO DE VIGA SANDUICHE METALICA VAZADA PARA TRAVAMENTO DE PILARES, ALTURA DE *8* CM, LARGURA DE *6* CM E EXTENSAO DE 2 M	SINAPI	MES	0,39300000	R\$ 7,90	R\$ 3,10
TOTAL Equipamento:						R\$ 5,64
Material						
000269 2	DESMOLDANTE PROTETOR PARA FORMAS DE MADEIRA, DE BASE OLEOSA EMULSIONADA EM AGUA	SINAPI	L	0,00400000	R\$ 7,17	R\$ 0,02

82 de 262

VITORIANO PROJETOS E SERVIÇOS LTDA
 CNPJ: 45.314.450/0001-97 / FONE: (85) 998109983
 E-MAIL: VITORIANOARQUEENG@GMAIL.COM

[Handwritten signatures and initials]

VITORIANO PROJETOS E SERVIÇOS LTDA

CNPJ: 45.314.450/0001-97

RUA ANACLETO DE SOUSA MAIA, Nº 1131

BURITI, PACAJUS/CE - CEP: 62.870-000



0004030 4	PREGO DE AÇO POLIDO COM CABECA DUPLA 17 X 27 (2 1/2 X 11)	SINAPI	KG	0,01900000	R\$ 21,70	R\$ 0,41
--------------	---	--------	----	------------	-----------	----------

TOTAL Material: R\$ 0,43

Mão de Obra com Encargos Complementares	FORTE	UNID	COEFICIENTE	PREÇO UNITÁRIO	TOTAL	
88239	AJUDANTE DE CARPINTEIRO COM ENCARGOS COMPLEMENTARES	SINAPI	H	0,11000000	R\$ 16,92	R\$ 1,86
88262	CARPINTEIRO DE FORMAS COM ENCARGOS COMPLEMENTARES	SINAPI	H	0,60000000	R\$ 20,59	R\$ 12,35

TOTAL Mão de Obra com Encargos Complementares: R\$ 14,21

Serviço	FORTE	UNID	COEFICIENTE	PREÇO UNITÁRIO	TOTAL	
92264	FABRICAÇÃO DE FÓRMA PARA PILARES E ESTRUTURAS SIMILARES, EM CHAPA DE MADEIRA COMPENSADA PLASTIFICADA, E = 18 MM. AF_09/2020	SINAPI	M2	0,06700000	R\$ 231,39	R\$ 15,50

TOTAL Serviço: R\$ 15,50

VALOR: R\$ 35,78

4.1.2. 92776 ARMAÇÃO DE PILAR OU VIGA DE UMA ESTRUTURA CONVENCIONAL DE CONCRETO ARMADO EM UMA EDIFICAÇÃO TÉRREA OU SOBRADO UTILIZANDO AÇO CA-50 DE 6,3 MM - MONTAGEM. AF_12/2015 (KG)

Material	FORTE	UNID	COEFICIENTE	PREÇO UNITÁRIO	TOTAL	
0004313 2	ARAME RECOZIDO 16 BWG, D = 1,65 MM (0,016 KG/M) OU 18 BWG, D = 1,25 MM (0,01 KG/M)	SINAPI	KG	0,02500000	R\$ 20,86	R\$ 0,52
0003901 7	ESPACADOR / DISTANCIADOR CIRCULAR COM ENTRADA LATERAL, EM PLÁSTICO, PARA VERGALHAO *4,2 A 12,5* MM, COBRIMENTO 20 MM	SINAPI	UN	0,97000000	R\$ 0,22	R\$ 0,21

TOTAL Material: R\$ 0,73

Mão de Obra com Encargos Complementares	FORTE	UNID	COEFICIENTE	PREÇO UNITÁRIO	TOTAL	
88238	AJUDANTE DE ARMADOR COM ENCARGOS COMPLEMENTARES	SINAPI	H	0,02800000	R\$ 15,83	R\$ 0,44
88245	ARMADOR COM ENCARGOS COMPLEMENTARES	SINAPI	H	0,17130000	R\$ 20,76	R\$ 3,55

TOTAL Mão de Obra com Encargos Complementares: R\$ 3,99

Serviço	FORTE	UNID	COEFICIENTE	PREÇO UNITÁRIO	TOTAL	
92792	CORTE E DOBRA DE AÇO CA-50, DIÂMETRO DE 6,3 MM, UTILIZADO EM ESTRUTURAS DIVERSAS, EXCETO LAJES. AF_12/2015	SINAPI	KG	1,00000000	R\$ 12,01	R\$ 12,01

TOTAL Serviço: R\$ 12,01

VALOR: R\$ 16,73

4.1.3. 92778 ARMAÇÃO DE PILAR OU VIGA DE UMA ESTRUTURA CONVENCIONAL DE CONCRETO ARMADO EM UMA EDIFICAÇÃO TÉRREA OU SOBRADO UTILIZANDO AÇO CA-50 DE 10,0 MM - MONTAGEM. AF_12/2015 (KG)

Material	FORTE	UNID	COEFICIENTE	PREÇO UNITÁRIO	TOTAL	
0004313 2	ARAME RECOZIDO 16 BWG, D = 1,65 MM (0,016 KG/M) OU 18 BWG, D = 1,25 MM (0,01 KG/M)	SINAPI	KG	0,02500000	R\$ 20,86	R\$ 0,52
0003901 7	ESPACADOR / DISTANCIADOR CIRCULAR COM ENTRADA LATERAL, EM PLÁSTICO, PARA VERGALHAO *4,2 A 12,5* MM, COBRIMENTO 20 MM	SINAPI	UN	0,54300000	R\$ 0,22	R\$ 0,11

TOTAL Material: R\$ 0,63

Mão de Obra com Encargos Complementares	FORTE	UNID	COEFICIENTE	PREÇO UNITÁRIO	TOTAL	
88238	AJUDANTE DE ARMADOR COM ENCARGOS COMPLEMENTARES	SINAPI	H	0,01560000	R\$ 15,83	R\$ 0,24
88245	ARMADOR COM ENCARGOS COMPLEMENTARES	SINAPI	H	0,09560000	R\$ 20,76	R\$ 1,98


TOTAL Mão de Obra com Encargos Complementares: R\$ 2,22

VITORIANO PROJETOS E SERVIÇOS LTDA

CNPJ: 45.314.450/0001-97

RUA ANACLETO DE SOUSA MAIA, Nº 1131

BURITI, PACAJUS/CE - CEP: 62.870-000



Serviço	FONTE	UNID	COEFICIENTE	PREÇO UNITÁRIO	TOTAL	
92794	CORTE E DOBRA DE AÇO CA-50, DIÂMETRO DE 10,0 MM, UTILIZADO EM ESTRUTURAS DIVERSAS, EXCETO LAJES. AF_12/2015	SINAPI	KG	1,00000000	R\$ 11,14	R\$ 11,14
TOTAL Serviço:					R\$ 11,14	
VALOR:					R\$ 13,99	

4.1.4. 92779 ARMAÇÃO DE PILAR OU VIGA DE UMA ESTRUTURA CONVENCIONAL DE CONCRETO ARMADO EM UMA EDIFICAÇÃO TÉRREA OU SOBRADO UTILIZANDO AÇO CA-50 DE 12,5 MM - MONTAGEM. AF_12/2015 (KG)

Material	FONTE	UNID	COEFICIENTE	PREÇO UNITÁRIO	TOTAL	
0004313 2	ARAME RECOZIDO 16 BWG, D = 1,65 MM (0,016 KG/M) OU 18 BWG, D = 1,25 MM (0,01 KG/M)	SINAPI	KG	0,02500000	R\$ 20,86	R\$ 0,52
0003901 7	ESPACADOR / DISTANCIADOR CIRCULAR COM ENTRADA LATERAL, EM PLÁSTICO, PARA VERGALHAO *4,2 A 12,5* MM, COBRIMENTO 20 MM	SINAPI	UN	0,36700000	R\$ 0,22	R\$ 0,08
TOTAL Material:					R\$ 0,60	

Mão de Obra com Encargos Complementares	FONTE	UNID	COEFICIENTE	PREÇO UNITÁRIO	TOTAL	
88238	AJUDANTE DE ARMADOR COM ENCARGOS COMPLEMENTARES	SINAPI	H	0,01140000	R\$ 15,83	R\$ 0,18
88245	ARMADOR COM ENCARGOS COMPLEMENTARES	SINAPI	H	0,06980000	R\$ 20,76	R\$ 1,44
TOTAL Mão de Obra com Encargos Complementares:					R\$ 1,62	

Serviço	FONTE	UNID	COEFICIENTE	PREÇO UNITÁRIO	TOTAL	
92795	CORTE E DOBRA DE AÇO CA-50, DIÂMETRO DE 12,5 MM, UTILIZADO EM ESTRUTURAS DIVERSAS, EXCETO LAJES. AF_12/2015	SINAPI	KG	1,00000000	R\$ 9,56	R\$ 9,56
TOTAL Serviço:					R\$ 9,56	
VALOR:					R\$ 11,78	

4.1.5. 92780 ARMAÇÃO DE PILAR OU VIGA DE UMA ESTRUTURA CONVENCIONAL DE CONCRETO ARMADO EM UMA EDIFICAÇÃO TÉRREA OU SOBRADO UTILIZANDO AÇO CA-50 DE 16,0 MM - MONTAGEM. AF_12/2015 (KG)

Material	FONTE	UNID	COEFICIENTE	PREÇO UNITÁRIO	TOTAL	
0004313 2	ARAME RECOZIDO 16 BWG, D = 1,65 MM (0,016 KG/M) OU 18 BWG, D = 1,25 MM (0,01 KG/M)	SINAPI	KG	0,02500000	R\$ 20,86	R\$ 0,52
0003901 7	ESPACADOR / DISTANCIADOR CIRCULAR COM ENTRADA LATERAL, EM PLÁSTICO, PARA VERGALHAO *4,2 A 12,5* MM, COBRIMENTO 20 MM	SINAPI	UN	0,21200000	R\$ 0,22	R\$ 0,04
TOTAL Material:					R\$ 0,56	

Mão de Obra com Encargos Complementares	FONTE	UNID	COEFICIENTE	PREÇO UNITÁRIO	TOTAL	
88238	AJUDANTE DE ARMADOR COM ENCARGOS COMPLEMENTARES	SINAPI	H	0,00770000	R\$ 15,83	R\$ 0,12
88245	ARMADOR COM ENCARGOS COMPLEMENTARES	SINAPI	H	0,04730000	R\$ 20,76	R\$ 0,98
TOTAL Mão de Obra com Encargos Complementares:					R\$ 1,10	

Serviço	FONTE	UNID	COEFICIENTE	PREÇO UNITÁRIO	TOTAL	
92796	CORTE E DOBRA DE AÇO CA-50, DIÂMETRO DE 16,0 MM, UTILIZADO EM ESTRUTURAS DIVERSAS, EXCETO LAJES. AF_12/2015	SINAPI	KG	1,00000000	R\$ 9,48	R\$ 9,48
TOTAL Serviço:					R\$ 9,48	
VALOR:					R\$ 11,14	

4.1.6. 92781 ARMAÇÃO DE PILAR OU VIGA DE UMA ESTRUTURA CONVENCIONAL DE CONCRETO ARMADO EM UMA EDIFICAÇÃO TÉRREA OU SOBRADO UTILIZANDO AÇO CA-50 DE 20,0 MM - MONTAGEM. AF_12/2015 (KG)

84 de 262


VITORIANO PROJETOS E SERVIÇOS LTDA
 CNPJ: 45.314.450/0001-97 / FONE: (85) 998109983
 E-MAIL: VITORIANOARQEENG@GMAIL.COM

VITORIANO PROJETOS E SERVIÇOS LTDA

CNPJ: 45.314.450/0001-97

RUA ANACLETO DE SOUSA MAIA, N° 1131

BURITI, PACAJUS/CE - CEP: 62.870-000



Material	FORNTE	UNID	COEFICIENTE	PREÇO UNITÁRIO	TOTAL	
0004313 2	ARAME RECOZIDO 16 BWG, D = 1,65 MM (0,016 KG/M) OU 18 BWG, D = 1,25 MM (0,01 KG/M)	SINAPI	KG	0,02500000	R\$ 20,86	R\$ 0,52
0003901 7	ESPACADOR / DISTANCIADOR CIRCULAR COM ENTRADA LATERAL, EM PLASTICO, PARA VERGALHAO *4,2 A 12,5* MM, COBRIMENTO 20 MM	SINAPI	UN	0,11300000	R\$ 0,22	R\$ 0,02
TOTAL Material:					R\$ 0,54	

Mão de Obra com Encargos Complementares	FORNTE	UNID	COEFICIENTE	PREÇO UNITÁRIO	TOTAL	
88238	AJUDANTE DE ARMADOR COM ENCARGOS COMPLEMENTARES	SINAPI	H	0,00510000	R\$ 15,83	R\$ 0,08
88245	ARMADOR COM ENCARGOS COMPLEMENTARES	SINAPI	H	0,03120000	R\$ 20,76	R\$ 0,64
TOTAL Mão de Obra com Encargos Complementares:					R\$ 0,72	

Serviço	FORNTE	UNID	COEFICIENTE	PREÇO UNITÁRIO	TOTAL	
92797	CORTE E DOBRA DE AÇO CA-50, DIÂMETRO DE 20,0 MM, UTILIZADO EM ESTRUTURAS DIVERSAS, EXCETO LAJES. AF_12/2015	SINAPI	KG	1,00000000	R\$ 11,20	R\$ 11,20
TOTAL Serviço:					R\$ 11,20	

VALOR: R\$ 12,46

4.1.7. 92775 ARMAÇÃO DE PILAR OU VIGA DE UMA ESTRUTURA CONVENCIONAL DE CONCRETO ARMADO EM UMA EDIFICAÇÃO TÉRREA OU SOBRADO UTILIZANDO AÇO CA-60 DE 5,0 MM - MONTAGEM. AF_12/2015 (KG)

Material	FORNTE	UNID	COEFICIENTE	PREÇO UNITÁRIO	TOTAL	
0004313 2	ARAME RECOZIDO 16 BWG, D = 1,65 MM (0,016 KG/M) OU 18 BWG, D = 1,25 MM (0,01 KG/M)	SINAPI	KG	0,02500000	R\$ 20,86	R\$ 0,52
0003901 7	ESPACADOR / DISTANCIADOR CIRCULAR COM ENTRADA LATERAL, EM PLASTICO, PARA VERGALHAO *4,2 A 12,5* MM, COBRIMENTO 20 MM	SINAPI	UN	1,19000000	R\$ 0,22	R\$ 0,26
TOTAL Material:					R\$ 0,78	

Mão de Obra com Encargos Complementares	FORNTE	UNID	COEFICIENTE	PREÇO UNITÁRIO	TOTAL	
88238	AJUDANTE DE ARMADOR COM ENCARGOS COMPLEMENTARES	SINAPI	H	0,03670000	R\$ 15,83	R\$ 0,58
88245	ARMADOR COM ENCARGOS COMPLEMENTARES	SINAPI	H	0,22450000	R\$ 20,76	R\$ 4,66
TOTAL Mão de Obra com Encargos Complementares:					R\$ 5,24	

Serviço	FORNTE	UNID	COEFICIENTE	PREÇO UNITÁRIO	TOTAL	
92791	CORTE E DOBRA DE AÇO CA-60, DIÂMETRO DE 5,0 MM, UTILIZADO EM ESTRUTURAS DIVERSAS, EXCETO LAJES. AF_12/2015	SINAPI	KG	1,00000000	R\$ 11,67	R\$ 11,67
TOTAL Serviço:					R\$ 11,67	

VALOR: R\$ 17,69

4.1.8. 103675 CONCRETAGEM DE VIGAS E LAJES, FCK=25 MPA, PARA LAJES MÀÇIÇAS OU NERVURADAS COM USO DE BOMBA - LANÇAMENTO, ADENSAMENTO E ACABAMENTO. AF_02/2022 (M3)

Equipamento Custo Horário	FORNTE	UNID	COEFICIENTE	PREÇO UNITÁRIO	TOTAL	
90587	VIBRADOR DE IMERSÃO, DIÂMETRO DE PONTEIRA 45MM, MOTOR ELÉTRICO TRIFÁSICO POTÊNCIA DE 2 CV - CHI DIURNO. AF_06/2015	SINAPI	CHI	0,13100000	R\$ 0,53	R\$ 0,06
90586	VIBRADOR DE IMERSÃO, DIÂMETRO DE PONTEIRA 45MM, MOTOR ELÉTRICO TRIFÁSICO POTÊNCIA DE 2 CV - CHP DIURNO. AF_06/2015	SINAPI	CHP	0,12000000	R\$ 1,33	R\$ 0,15
TOTAL Equipamento Custo Horário:					R\$ 0,21	

Material	FORNTE	UNID	COEFICIENTE	PREÇO UNITÁRIO	TOTAL
----------	--------	------	-------------	----------------	-------

85 de 262

VITORIANO PROJETOS E SERVIÇOS LTDA
 CNPJ: 45.314.450/0001-97 / FONE: (85) 998109983
 E-MAIL: VITORIANOARQENG@GMAIL.COM

VITORIANO PROJETOS E SERVIÇOS LTDA

CNPJ: 45.314.450/0001-97

RUA ANACLETO DE SOUSA MAIA, N° 1131

BURITI, PACAJUS/CE - CEP: 62.870-000



0000152 7	CONCRETO USINADO BOMBEAVEL, CLASSE DE RESISTENCIA C25, COM BRITA 0 E 1, SLUMP = 100 +/- 20 MM, INCLUI SERVICO DE BOMBEAMENTO (NBR 8853)	SINAPI	M3	1,10300000	R\$ 462,02	R\$ 509,60
--------------	---	--------	----	------------	------------	------------

TOTAL Material: R\$ 509,60

Mão de Obra com Encargos Complementares	FONTE	UNID	COEFICIENTE	PREÇO UNITÁRIO	TOTAL
88262 CARPINEIRO DE FORMAS COM ENCARGOS COMPLEMENTARES	SINAPI	H	0,12500000	R\$ 20,59	R\$ 2,57
88309 PEDREIRO COM ENCARGOS COMPLEMENTARES	SINAPI	H	0,75300000	R\$ 20,82	R\$ 15,67
88316 SERVENTE COM ENCARGOS COMPLEMENTARES	SINAPI	H	0,82600000	R\$ 16,57	R\$ 13,68

TOTAL Mão de Obra com Encargos Complementares: R\$ 31,92

VALOR: R\$ 541,73

4.2.1. 92443 MONTAGEM E DESMONTAGEM DE FÔRMA DE PILARES RETANGULARES E ESTRUTURAS SIMILARES, PÉ-DIREITO SIMPLES, EM CHAPA DE MADEIRA COMPENSADA PLASTIFICADA, 18 UTILIZAÇÕES, AF_09/2020 (M2)

Equipamento	FONTE	UNID	COEFICIENTE	PREÇO UNITÁRIO	TOTAL
0004027 1 LOCAÇÃO DE APRUMADOR METALICO DE PILAR, COM ALTURA E ANGULO REGULAVEIS, EXTENSAO DE *1,50* A *2,80* M	SINAPI	MES	0,19600000	R\$ 5,13	R\$ 1,00
0004028 7 LOCAÇÃO DE BARRA DE ANCORAGEM DE 0,80 A 1,20 M DE EXTENSAO, COM ROSCA DE 5/8", INCLUINDO PORCA E FLANGE	SINAPI	MES	0,78500000	R\$ 1,97	R\$ 1,54
0004027 5 LOCAÇÃO DE VIGA SANDUICHE METALICA VAZADA PARA TRAVAMENTO DE PILARES, ALTURA DE *8* CM, LARGURA DE *6* CM E EXTENSAO DE 2 M	SINAPI	MES	0,39300000	R\$ 7,90	R\$ 3,10

TOTAL Equipamento: R\$ 5,64

Material	FONTE	UNID	COEFICIENTE	PREÇO UNITÁRIO	TOTAL
0000269 2 DESMOLDANTE PROTETOR PARA FORMAS DE MADEIRA, DE BASE OLEOSA EMULSIONADA EM AGUA	SINAPI	L	0,00400000	R\$ 7,17	R\$ 0,22
0004030 4 PREGO DE AÇO POLIDO COM CABECA DUPLA 17 X 27 (2 1/2 X 11)	SINAPI	KG	0,01900000	R\$ 21,70	R\$ 0,41

TOTAL Material: R\$ 0,43

Mão de Obra com Encargos Complementares	FONTE	UNID	COEFICIENTE	PREÇO UNITÁRIO	TOTAL
88239 AJUDANTE DE CARPINEIRO COM ENCARGOS COMPLEMENTARES	SINAPI	H	0,11000000	R\$ 16,92	R\$ 1,86
88262 CARPINEIRO DE FORMAS COM ENCARGOS COMPLEMENTARES	SINAPI	H	0,60000000	R\$ 20,59	R\$ 12,35

TOTAL Mão de Obra com Encargos Complementares: R\$ 14,21

Serviço	FONTE	UNID	COEFICIENTE	PREÇO UNITÁRIO	TOTAL
92264 FABRICAÇÃO DE FÔRMA PARA PILARES E ESTRUTURAS SIMILARES, EM CHAPA DE MADEIRA COMPENSADA PLASTIFICADA, E = 18 MM. AF_09/2020	SINAPI	M2	0,06700000	R\$ 231,39	R\$ 15,50

TOTAL Serviço: R\$ 15,50

VALOR: R\$ 35,78

4.2.2. 92778 ARMAÇÃO DE PILAR OU VIGA DE UMA ESTRUTURA CONVENCIONAL DE CONCRETO ARMADO EM UMA EDIFICAÇÃO TÉRREA OU SOBRADO UTILIZANDO AÇO CA-50 DE 10,0 MM - MONTAGEM. AF_12/2015 (KG)

Material	FONTE	UNID	COEFICIENTE	PREÇO UNITÁRIO	TOTAL
0004313 2 ARAME RECOZIDO 16 BWG, D = 1,65 MM (0,016 KG/M) OU 18 BWG, D = 1,25 MM (0,01 KG/M)	SINAPI	KG	0,02500000	R\$ 20,86	R\$ 0,52
0003901 7 ESPACADOR / DISTANCIADOR CIRCULAR COM ENTRADA LATERAL, EM PLASTICO, PARA VERGALHAO *4,2 A 12,5* MM, COBRIMENTO 20 MM	SINAPI	UN	0,54300000	R\$ 0,22	R\$ 0,11

TOTAL Material: R\$ 0,63

Mão de Obra com Encargos Complementares	FONTE	UNID	COEFICIENTE	PREÇO UNITÁRIO	TOTAL
---	-------	------	-------------	----------------	-------

86 de 262


VITORIANO PROJETOS E SERVIÇOS LTDA
CNPJ: 45.314.450/0001-97 / FONE: (85) 998109983
E-MAIL: VITORIANOARQEENG@GMAIL.COM

VITORIANO PROJETOS E SERVIÇOS LTDA

CNPJ: 45.314.450/0001-97

RUA ANACLETO DE SOUSA MAIA, Nº 1131

BURITI, PACAJUS/CE - CEP: 62.870-000



88238	AJUDANTE DE ARMADOR COM ENCARGOS COMPLEMENTARES	SINAPI	H	0,01560000	R\$ 15,83	R\$ 0,24
88245	ARMADOR COM ENCARGOS COMPLEMENTARES	SINAPI	H	0,09560000	R\$ 20,76	R\$ 1,98

TOTAL Mão de Obra com Encargos Complementares: R\$ 2,22

Serviço	FORTE	UNID	COEFICIENTE	PREÇO UNITÁRIO	TOTAL	
92794	CORTE E DOBRA DE AÇO CA-50, DIÂMETRO DE 10,0 MM, UTILIZADO EM ESTRUTURAS DIVERSAS, EXCETO LAJES. AF_12/2015	SINAPI	KG	1,00000000	R\$ 11,14	R\$ 11,14

TOTAL Serviço: R\$ 11,14

VALOR: R\$ 13,99

4.2.3. 92775 ARMAÇÃO DE PILAR OU VIGA DE UMA ESTRUTURA CONVENCIONAL DE CONCRETO ARMADO EM UMA EDIFICAÇÃO TÉRREA OU SOBRADO UTILIZANDO AÇO CA-60 DE 5,0 MM - MONTAGEM. AF_12/2015 (KG)

Material	FORTE	UNID	COEFICIENTE	PREÇO UNITÁRIO	TOTAL	
0004313 2	ARAME RECOZIDO 16 BWG, D = 1,65 MM (0,016 KG/M) OU 18 BWG, D = 1,25 MM (0,01 KG/M)	SINAPI	KG	0,02500000	R\$ 20,86	R\$ 0,52
0003901 7	ESPACADOR / DISTANCIADOR CIRCULAR COM ENTRADA LATERAL, EM PLÁSTICO, PARA VERGALHAO *4,2 A 12,5* MM, COBRIMENTO 20 MM	SINAPI	UN	1,19000000	R\$ 0,22	R\$ 0,26

TOTAL Material: R\$ 0,78

Mão de Obra com Encargos Complementares	FORTE	UNID	COEFICIENTE	PREÇO UNITÁRIO	TOTAL	
88238	AJUDANTE DE ARMADOR COM ENCARGOS COMPLEMENTARES	SINAPI	H	0,03670000	R\$ 15,83	R\$ 0,58
88245	ARMADOR COM ENCARGOS COMPLEMENTARES	SINAPI	H	0,22450000	R\$ 20,76	R\$ 4,66

TOTAL Mão de Obra com Encargos Complementares: R\$ 5,24

Serviço	FORTE	UNID	COEFICIENTE	PREÇO UNITÁRIO	TOTAL	
92791	CORTE E DOBRA DE AÇO CA-60, DIÂMETRO DE 5,0 MM, UTILIZADO EM ESTRUTURAS DIVERSAS, EXCETO LAJES. AF_12/2015	SINAPI	KG	1,00000000	R\$ 11,67	R\$ 11,67

TOTAL Serviço: R\$ 11,67

VALOR: R\$ 17,69

4.2.4. 103675 CONCRETAGEM DE VIGAS E LAJES, FCK=25 MPA, PARA LAJES MACIÇAS OU NERVURADAS COM USO DE BOMBA - LANÇAMENTO, ADENSAMENTO E ACABAMENTO. AF_02/2022 (M3)

Equipamento, Custo Horário	FORTE	UNID	COEFICIENTE	PREÇO UNITÁRIO	TOTAL	
90587	VIBRADOR DE IMERSÃO, DIÂMETRO DE PONTEIRA 45MM, MOTOR ELÉTRICO TRIFÁSICO POTÊNCIA DE 2 CV - CHI DIURNO. AF_06/2015	SINAPI	CHI	0,13100000	R\$ 0,53	R\$ 0,06
90586	VIBRADOR DE IMERSÃO, DIÂMETRO DE PONTEIRA 45MM, MOTOR ELÉTRICO TRIFÁSICO POTÊNCIA DE 2 CV - CHP DIURNO. AF_06/2015	SINAPI	CHP	0,12000000	R\$ 1,33	R\$ 0,15

TOTAL Equipamento Custo Horário: R\$ 0,21

Material	FORTE	UNID	COEFICIENTE	PREÇO UNITÁRIO	TOTAL	
0000152 7	CONCRETO USINADO BOMBEÁVEL, CLASSE DE RESISTÊNCIA C25, COM BRITA 0 E 1, SLUMP = 100 +/- 20 MM, INCLUI SERVIÇO DE BOMBEAMENTO (NBR 8953)	SINAPI	M3	1,10300000	R\$ 462,02	R\$ 509,60

TOTAL Material: R\$ 509,60

Mão de Obra com Encargos Complementares	FORTE	UNID	COEFICIENTE	PREÇO UNITÁRIO	TOTAL	
88262	CARPINTEIRO DE FORMAS COM ENCARGOS COMPLEMENTARES	SINAPI	H	0,12500000	R\$ 20,59	R\$ 2,57
88309	PEDREIRO COM ENCARGOS COMPLEMENTARES	SINAPI	H	0,75300000	R\$ 20,82	R\$ 15,67
88316	SÉRVENTE COM ENCARGOS COMPLEMENTARES	SINAPI	H	0,82600000	R\$ 16,57	R\$ 13,68

87 de 262

VITORIANO PROJETOS E SERVIÇOS LTDA
 CNPJ: 45.314.450/0001-97 / FONE: (85) 998109983
 E-MAIL: VITORIANOARQEENG@GMAIL.COM