



PROPOSTA DE PREÇO

1 de 197

UNO INCORPORAÇÕES LIMITADA
CNPJ nº 63.383.384/0001-99
Av. Jose Euclides Ferreira Gomes Junior – 317 – Loja 20 – Centro – Horizonte/CE
Contato: (85) 9.8114.6332 / unoincorporacoes@gmail.com
Inscrição Municipal:4362816



Horizonte (CE), 28 de novembro de 2023.

À COMISSÃO PERMANENTE DE LICITAÇÃO -P.M. PEDRA BRANCA.

REF.: CONCORRÊNCIA Nº004/2023-CP/2023

OBJETO: CONTRATAÇÃO DE EMPRESA ESPECIALIZADA PARA CONSTRUÇÃO DE ESCOLA DE 13 (TREZE) SALAS NO RESIDENCIAL FONTENELI NO MUNICÍPIO DE PEDRA BRANCA/CE, ATRAVÉS DO TERMO DE COMPRIMENTO Nº 202142968-1.

Declaramos que no preço proposto, estão inclusos todos os custos necessários para execução dos serviços, objeto da licitação, como todas as despesas com a mão-de-obra a ser utilizada bem como, todos os tributos, encargos trabalhistas, comerciais e quaisquer outras despesas que incidam ou venham a incidir sobre o objeto desta licitação, e que influenciem na formação dos preços desta Proposta.

ITEM	DESCRIÇÃO	R\$ (VALOR)
	CONTRATAÇÃO DE EMPRESA ESPECIALIZADA PARA CONSTRUÇÃO DE ESCOLA DE 13 (TREZE) SALAS NO RESIDENCIAL FONTENELI NO MUNICÍPIO DE PEDRA BRANCA/CE, ATRAVÉS DO TERMO DE COMPRIMENTO Nº 202142968-1.	R\$ 10.211.393,09 (DEZ MILHÕES E DUZENTOS E ONZE MIL E TREZENTOS E NOVENTA E TRÊS REAIS E NOVE CENTAVOS)

VALOR GLOBAL DA PROPOSTA: R\$ 10.211.393,09 (DEZ MILHÕES E DUZENTOS E ONZE MIL E TREZENTOS E NOVENTA E TRÊS REAIS E NOVE CENTAVOS)

PRAZO DE EXECUÇÃO: 28 (VINTE E OITO) MESES, CONTADOS DA ASSINATURA DA ORDEM DE SERVIÇO.

PROponente: UNO INCORPORAÇÕES LIMITADA

ENDEREÇO: Av. Jose Euclides Ferreira Gomes Junior – 317 – Loja,20 – Centro – Horizonte/CE

CNPJ: 63.383.384/0001-99

TELEFONE: (85) 9.8114.6332

E-MAIL: unoincorporacoes@gmail.com

Caso nos seja adjudicado o objeto da presente licitação, nos comprometemos a assinar o Contrato no prazo determinado no documento de convocação, indicando para esse fim o Sr.

UNO INCORPORAÇÕES LIMITADA

CNPJ nº 63.383.384/0001-99

Av. Jose Euclides Ferreira Gomes Junior – 317 – Loja 20 – Centro – Horizonte/CE

Contato: (85) 9.8114.6332 / unoincorporacoes@gmail.com

Inscrição Municipal:4362816

2 de 197



Matheus Pereira de Oliveira, Carteira de Identidade nº.20084431061 e CPF nº 070.513.803.89, como representante legal dessa empresa.

Informamos que o prazo de validade da nossa proposta é de **60 (sessenta) dias**, a contar da data de abertura da licitação.

Finalizando, declaramos que estamos de pleno acordo com todas as condições estabelecidas no Edital da licitação e seus anexos

OBSERVAÇÕES:

O licitante declara que tem o pleno conhecimento, aceitação e cumprirá todas as obrigações contidas no anexo I — Projeto Básico/Termo de Referência deste edital.

Independente de declaração expressa fica subentendida que no valor proposto estão incluídas todas as despesas necessárias à execução dos serviços, inclusive as relacionadas com:

- Materiais, equipamentos e mão-de-obra;
- Carga, transporte, descarga e montagem;
- Salários, encargos sociais, trabalhistas, previdenciários e outros;
- Tributos, taxas e tarifas, emolumentos, licenças, alvarás, multas e/ou qualquer infrações;
- Seguros em geral, bem como encargos decorrentes de fenômenos da natureza, da infortunistica e de responsabilidade civil para quaisquer danos e prejuízos causados à contratante e/ou a terceiros, gerados direta ou indiretamente pela execução das obras e/ou serviços;

Matheus Pereira de Oliveira

Matheus Pereira de Oliveira
Sócio Administrador
CPF: 070.513.803-89

Artur Bernardo Alan Torres

Artur Bernardo Alan Torres
Engenheiro Civil
CREA: 0610279114/ CPF: 005.326.723-05

✓ PLANILHA ORÇAMENTARIA

HL
[Signature]

3 de 197

UNO INCORPORAÇÕES LIMITADA

CNPJ nº 63.383.384/0001-99

Av. Jose Euclides Ferreira Gomes Junior – 317 – Loja 20 – Centro – Horizonte/CE

Contato: (85) 9.8114.6332 / unoincorporacoes@gmail.com

Inscrição Municipal:4362816



ITEM	CÓDIGO	DESCRIÇÃO	FONTE	UND	QUANTIDADE	PREÇO UNITÁRIO R\$	PREÇO TOTAL R\$
1	SERVIÇOS PRELIMINARES						R\$ 630.438,80
1.1	GPU-1.1	Placa da obra em chapa de aço galvanizado, Padrão Governo Federal	Composições Próprias	m²	10,00	R\$ 450,78	R\$ 4.507,80
1.2	98459	TAPUME COM TELHA METÁLICA. AF_05/2018	SINAPI	M2	726,00	R\$ 152,99	R\$ 111.070,74
1.3	C2850	INSTALAÇÕES PROVISÓRIAS DE LUZ FORÇA, TELEFONE E LÓGICA	SEINFRA	UN	1,00	R\$ 1.675,47	R\$ 1.675,47
1.4	C1622	LIGAÇÃO PROVISÓRIA DE ÁGUA E SANITÁRIO	SEINFRA	UN	1,00	R\$ 3.573,12	R\$ 3.573,12
1.5	93212	EXECUÇÃO DE SANITÁRIO E VESTIÁRIO EM CANTEIRO DE OBRA EM CHAPA DE MADEIRA COMPENSADA, NÃO INCLUSO MOBILIÁRIO. AF 02/2016	SINAPI	M2	2,52	R\$ 1.225,16	R\$ 3.087,40
1.6	93207	EXECUÇÃO DE ESCRITÓRIO EM CANTEIRO DE OBRA EM CHAPA DE MADEIRA COMPENSADA, NÃO INCLUSO MOBILIÁRIO E EQUIPAMENTOS. AF 02/2016	SINAPI	M2	20,00	R\$ 1.344,89	R\$ 26.897,80
1.7	93584	EXECUÇÃO DE DEPÓSITO EM CANTEIRO DE OBRA EM CHAPA DE MADEIRA COMPENSADA, NÃO INCLUSO MOBILIÁRIO. AF 04/2016	SINAPI	M2	20,00	R\$ 1.139,80	R\$ 22.796,00
1.8	C1630	LOCAÇÃO DA OBRA - EXECUÇÃO DE GABARITO	SEINFRA	M2	6.800,00	R\$ 7,83	R\$ 53.244,00
1.9	98525	LIMPEZA MECANIZADA DE CAMADA VEGETAL, VEGETAÇÃO E PEQUENAS ÁRVORES (DIÂMETRO DE TRONCO MENOR QUE 0,20 M), COM TRATOR DE ESTEIRAS. AF 05/2018	SINAPI	M2	6.800,00	R\$ 0,43	R\$ 2.924,00
1.10	GPU-1.10	Administração local	Composições Próprias	UN	1,00	R\$ 400.662,47	R\$ 400.662,47
2	MOVIMENTO DE TERRA						R\$ 88.678,13
2.1	EDIFICAÇÃO						R\$ 75.591,02
2.1.1	96521	ESCAVAÇÃO MECANIZADA PARA BLOCO DE COROAMENTO OU SAPATA COM RETROESCAVADEIRA (INCLUINDO ESCAVAÇÃO PARA COLOCAÇÃO DE FÓRMAS). AF 06/2017	SINAPI	M3	328,06	R\$ 51,59	R\$ 16.924,62
2.1.2	94318	ATERRO MECANIZADO DE VALA COM RETROESCAVADEIRA (CAPACIDADE DA CAÇAMBA DA RETRO: 0,26 M³ / POTÊNCIA: 88 HP), LARGURA DE 0,8 A 1,5 M, PROFUNDIDADE DE 1,5 A 3,0 M, COM SOLO ARGILO-ARENOSO. AF 05/2016	SINAPI	M3	298,71	R\$ 83,71	R\$ 25.005,01
2.1.3	96525	ESCAVAÇÃO MECANIZADA PARA VIGA BALDRAME COM MINI-ESCAVADEIRA (INCLUINDO ESCAVAÇÃO PARA COLOCAÇÃO DE FÓRMAS). AF 06/2017	SINAPI	M3	433,13	R\$ 55,37	R\$ 23.982,41
2.1.4	101617	PREPARO DE FUNDO DE VALA COM LARGURA MAIOR OU IGUAL A 1,5 M E MENOR QUE 2,5 M (ACERTO DO SOLO NATURAL). AF 08/2020	SINAPI	M2	432,57	R\$ 3,05	R\$ 1.319,34
2.1.5	93381	REATERRO MECANIZADO DE VALA COM RETROESCAVADEIRA (CAPACIDADE DA CAÇAMBA DA RETRO: 0,26 M³ / POTÊNCIA: 88 HP), LARGURA DE 0,8 A 1,5 M, PROFUNDIDADE DE 1,5 A 3,0 M, COM SOLO (SEM SUBSTITUIÇÃO) DE 1ª CATEGORIA EM LOCAIS COM BAIXO NÍVEL DE INTERFERÊNCIA. AF 04/2016	SINAPI	M3	710,25	R\$ 11,77	R\$ 8.359,64
2.2	RESERVATÓRIO						R\$ 1.272,66
2.2.1	96521	ESCAVAÇÃO MECANIZADA PARA BLOCO DE COROAMENTO OU SAPATA COM RETROESCAVADEIRA (INCLUINDO ESCAVAÇÃO PARA COLOCAÇÃO DE FÓRMAS). AF 06/2017	SINAPI	M3	8,71	R\$ 51,59	R\$ 449,35
2.2.2	96525	ESCAVAÇÃO MECANIZADA PARA VIGA BALDRAME COM MINI-ESCAVADEIRA (INCLUINDO ESCAVAÇÃO PARA COLOCAÇÃO DE FÓRMAS). AF 06/2017	SINAPI	M3	11,47	R\$ 55,37	R\$ 635,09
2.2.3	101617	PREPARO DE FUNDO DE VALA COM LARGURA MAIOR OU IGUAL A 1,5 M E MENOR QUE 2,5 M (ACERTO DO SOLO NATURAL). AF 08/2020	SINAPI	M2	20,38	R\$ 3,05	R\$ 62,16
2.2.4	93381	REATERRO MECANIZADO DE VALA COM RETROESCAVADEIRA (CAPACIDADE DA CAÇAMBA DA RETRO: 0,26 M³ / POTÊNCIA: 88 HP), LARGURA DE 0,8 A 1,5 M, PROFUNDIDADE DE 1,5 A 3,0 M, COM SOLO (SEM SUBSTITUIÇÃO) DE 1ª CATEGORIA EM LOCAIS COM BAIXO NÍVEL DE INTERFERÊNCIA. AF 04/2016	SINAPI	M3	10,71	R\$ 11,77	R\$ 126,06
2.3	ESTRUTURA METÁLICA						R\$ 4.746,94
2.3.1	96521	ESCAVAÇÃO MECANIZADA PARA BLOCO DE COROAMENTO OU SAPATA COM RETROESCAVADEIRA (INCLUINDO ESCAVAÇÃO PARA COLOCAÇÃO DE FÓRMAS). AF 06/2017	SINAPI	M3	79,62	R\$ 51,59	R\$ 4.107,60

4 de 197

UNO INCORPORAÇÕES LIMITADA

CNPJ nº 63.383.384/0001-99


Av. Jose Euclides Ferreira Gomes Junior - 317 - Loja 20 - Centro - Horizonte/CE

Contato: (85) 9.8114.6332 / unoincorporacoes@gmail.com

Inscrição Municipal: 4362816



2.3.2	101617	PREPARO DE FUNDO DE VALA COM LARGURA MAIOR OU IGUAL A 1,5 M E MENOR QUE 2,5 M (ACERTO DO SOLO NATURAL). AF 08/2020	SINAPI	M2	56,03	R\$ 3,05	'R\$ '170,89
2.3.3	93381	REATERRO MECANIZADO DE VALA COM RETROESCAVADEIRA (CAPACIDADE DA CAÇAMBA DA RETRO: 0,26 M³ / POTÊNCIA: 88 HP), LARGURA DE 0,8 A 1,5 M, PROFUNDIDADE DE 1,5 A 3,0 M, COM SOLO (SEM SUBSTITUIÇÃO) DE 1ª CATEGORIA EM LOCAIS COM BAIXO NÍVEL DE INTERFERÊNCIA. AF 04/2016	SINAPI	M3	39,80	R\$ 11,77	'R\$ '468,45
2.4	MURO						R\$ 7.067,51
2.4.1	96521	ESCAVAÇÃO MECANIZADA PARA BLOCO DE COROAMENTO OU SAPATA COM RETROESCAVADEIRA (INCLUINDO ESCAVAÇÃO PARA COLOCAÇÃO DE FÓRMAS). AF 06/2017	SINAPI	M3	60,77	R\$ 51,59	'R\$ '3.135,12
2.4.2	94318	ATERRO MECANIZADO DE VALA COM RETROESCAVADEIRA (CAPACIDADE DA CAÇAMBA DA RETRO: 0,26 M³ / POTÊNCIA: 88 HP), LARGURA DE 0,8 A 1,5 M, PROFUNDIDADE DE 1,5 A 3,0 M, COM SOLO ARGILO-ARENOSO. AF 05/2016	SINAPI	M3	1,63	R\$ 83,71	'R\$ '136,45
2.4.3	96525	ESCAVAÇÃO MECANIZADA PARA VIGA BALDRAME COM MINI-ESCAVADEIRA (INCLUINDO ESCAVAÇÃO PARA COLOCAÇÃO DE FÓRMAS). AF 06/2017	SINAPI	M3	51,41	R\$ 55,37	'R\$ '2.846,57
2.4.4	101617	PREPARO DE FUNDO DE VALA COM LARGURA MAIOR OU IGUAL A 1,5 M E MENOR QUE 2,5 M (ACERTO DO SOLO NATURAL). AF 08/2020	SINAPI	M2	98,06	R\$ 3,05	'R\$ '299,08
2.4.5	93381	REATERRO MECANIZADO DE VALA COM RETROESCAVADEIRA (CAPACIDADE DA CAÇAMBA DA RETRO: 0,26 M³ / POTÊNCIA: 88 HP), LARGURA DE 0,8 A 1,5 M, PROFUNDIDADE DE 1,5 A 3,0 M, COM SOLO (SEM SUBSTITUIÇÃO) DE 1ª CATEGORIA EM LOCAIS COM BAIXO NÍVEL DE INTERFERÊNCIA. AF 04/2016	SINAPI	M3	55,25	R\$ 11,77	'R\$ '650,29
3	FUNDAÇÕES						R\$ 1.091.735,01
3.1	CONCRETO ARMADO PARA FUNDAÇÕES-ESTACAS						R\$ 230.813,61
3.1.1	100897	ESTACA ESCAVADA MECANICAMENTE, SEM FLUIDO ESTABILIZANTE, COM 40CM DE DIÂMETRO, CONCRETO LANÇADO POR CAMINHÃO BETONEIRA (EXCLUSIVE MOBILIZAÇÃO E DESMOBILIZAÇÃO). AF 01/2020	SINAPI	M	1.116,50	R\$ 137,27	'R\$ '153.261,96
3.1.2	100897	ESTACA ESCAVADA MECANICAMENTE, SEM FLUIDO ESTABILIZANTE, COM 40CM DE DIÂMETRO, CONCRETO LANÇADO POR CAMINHÃO BETONEIRA (EXCLUSIVE MOBILIZAÇÃO E DESMOBILIZAÇÃO). AF 01/2020	SINAPI	M	252,00	R\$ 137,27	'R\$ '34.592,04
3.1.3	100897	ESTACA ESCAVADA MECANICAMENTE, SEM FLUIDO ESTABILIZANTE, COM 40CM DE DIÂMETRO, CONCRETO LANÇADO POR CAMINHÃO BETONEIRA (EXCLUSIVE MOBILIZAÇÃO E DESMOBILIZAÇÃO). AF 01/2020	SINAPI	M	42,00	R\$ 137,27	'R\$ '5.765,34
3.1.4	100897	ESTACA ESCAVADA MECANICAMENTE, SEM FLUIDO ESTABILIZANTE, COM 40CM DE DIÂMETRO, CONCRETO LANÇADO POR CAMINHÃO BETONEIRA (EXCLUSIVE MOBILIZAÇÃO E DESMOBILIZAÇÃO). AF 01/2020	SINAPI	M	269,50	R\$ 137,27	'R\$ '36.994,27
3.2	CONCRETO ARMADO PARA FUNDAÇÕES-BLOCOS						R\$ 319.880,64
3.2.1	96619	LASTRO DE CONCRETO MAGRO, APLICADO EM BLOCOS DE COROAMENTO OU SAPATAS, ESPESURA DE 5 CM. AF 08/2017	SINAPI	M2	185,52	R\$ 33,13	'R\$ '6.146,28
3.2.2	96534	FABRICAÇÃO, MONTAGEM E DESMONTAGEM DE FORMA PARA BLOCO DE COROAMENTO, EM MADEIRA SERRADA, E=25 MM, 4 UTILIZAÇÕES. AF 06/2017	SINAPI	M2	805,90	R\$ 102,84	'R\$ '82.878,78
3.2.3	96544	ARMAÇÃO DE BLOCO, VIGA BALDRAME OU SAPATA UTILIZANDO AÇO CA-50 DE 6,3 MM - MONTAGEM. AF 06/2017	SINAPI	KG	453,51	R\$ 21,51	'R\$ '9.755,00
3.2.4	96545	ARMAÇÃO DE BLOCO, VIGA BALDRAME OU SAPATA UTILIZANDO AÇO CA-50 DE 8 MM - MONTAGEM. AF 06/2017	SINAPI	KG	2.263,14	R\$ 20,22	'R\$ '45.760,69
3.2.5	96546	ARMAÇÃO DE BLOCO, VIGA BALDRAME OU SAPATA UTILIZANDO AÇO CA-50 DE 10 MM - MONTAGEM. AF 06/2017	SINAPI	KG	1.175,29	R\$ 18,10	'R\$ '21.272,75
3.2.6	96547	ARMAÇÃO DE BLOCO, VIGA BALDRAME OU SAPATA UTILIZANDO AÇO CA-50 DE 12,5 MM - MONTAGEM. AF 06/2017	SINAPI	KG	1.212,13	R\$ 15,33	'R\$ '18.581,95
3.2.7	96548	ARMAÇÃO DE BLOCO, VIGA BALDRAME OU SAPATA UTILIZANDO AÇO CA-50 DE 16 MM - MONTAGEM. AF 06/2017	SINAPI	KG	780,07	R\$ 14,58	'R\$ '11.373,42



3.2.8	96549	ARMAÇÃO DE BLOCO, VIGA BALDRAME OU SAPATA UTILIZANDO AÇO CA-50 DE 20 MM - MONTAGEM. AF 06/2017	SINAPI	KG	355,05	R\$ 16,32	'R\$ 5.794,42
3.2.9	92915	ARMAÇÃO DE ESTRUTURAS DE CONCRETO ARMADO, EXCETO VIGAS, PILARES, LAJES E FUNDAÇÕES, UTILIZANDO AÇO CA-60 DE 5,0 MM - MONTAGEM. AF 12/2015	SINAPI	KG	557,98	R\$ 21,27	'R\$ 11.868,23
3.2.10	96557	CONCRETAGEM DE BLOCOS DE COROAMENTO E VIGAS BALDRAMES, FCK 30 MPA, COM USO DE BOMBA ? LANÇAMENTO, ADENSAMENTO E ACABAMENTO. AF 06/2017	SINAPI	M3	146,35	R\$ 727,36	'R\$ 106.449,14
3.3	CONCRETO ARMADO PARA FUNDAÇÕES-BLOCOS-MURO						R\$ 55.319,29
3.3.1	96619	LASTRO DE CONCRETO MAGRO, APLICADO EM BLOCOS DE COROAMENTO OU SAPATAS, ESPESSURA DE 5 CM. AF 08/2017	SINAPI	M2	31,22	R\$ 33,13	'R\$ 1.034,32
3.3.2	96534	FABRICAÇÃO, MONTAGEM E DESMONTAGEM DE FÔRMA PARA BLOCO DE COROAMENTO, EM MADEIRA SERRADA, E=25 MM, 4 UTILIZAÇÕES. AF 06/2017	SINAPI	M2	117,86	R\$ 102,84	'R\$ 12.120,72
3.3.3	96544	ARMAÇÃO DE BLOCO, VIGA BALDRAME OU SAPATA UTILIZANDO AÇO CA-50 DE 6,3 MM - MONTAGEM. AF 06/2017	SINAPI	KG	287,14	R\$ 21,61	'R\$ 6.176,38
3.3.4	96545	ARMAÇÃO DE BLOCO, VIGA BALDRAME OU SAPATA UTILIZANDO AÇO CA-50 DE 8 MM - MONTAGEM. AF 06/2017	SINAPI	KG	6,52	R\$ 20,22	'R\$ 172,27
3.3.5	96546	ARMAÇÃO DE BLOCO, VIGA BALDRAME OU SAPATA UTILIZANDO AÇO CA-50 DE 10 MM - MONTAGEM. AF 06/2017	SINAPI	KG	351,64	R\$ 18,10	'R\$ 6.364,68
3.3.6	96543	ARMAÇÃO DE BLOCO, VIGA BALDRAME E SAPATA UTILIZANDO AÇO CA-60 DE 5 MM - MONTAGEM. AF 06/2017	SINAPI	KG	625,33	R\$ 22,74	'R\$ 14.220,00
3.3.7	96557	CONCRETAGEM DE BLOCOS DE COROAMENTO E VIGAS BALDRAMES, FCK 30 MPA, COM USO DE BOMBA ? LANÇAMENTO, ADENSAMENTO E ACABAMENTO. AF 06/2017	SINAPI	M3	20,94	R\$ 727,36	'R\$ 15.230,82
3.4	CONCRETO ARMADO PARA FUNDAÇÕES-RESERVATÓRIO						R\$ 6.445,12
3.4.1	96619	LASTRO DE CONCRETO MAGRO, APLICADO EM BLOCOS DE COROAMENTO OU SAPATAS, ESPESSURA DE 5 CM. AF 08/2017	SINAPI	M2	4,32	R\$ 33,13	'R\$ 143,12
3.4.2	96534	FABRICAÇÃO, MONTAGEM E DESMONTAGEM DE FÔRMA PARA BLOCO DE COROAMENTO, EM MADEIRA SERRADA, E=25 MM, 4 UTILIZAÇÕES. AF 06/2017	SINAPI	M2	17,28	R\$ 102,84	'R\$ 1.777,08
3.4.3	96545	ARMAÇÃO DE BLOCO, VIGA BALDRAME OU SAPATA UTILIZANDO AÇO CA-50 DE 8 MM - MONTAGEM. AF 06/2017	SINAPI	KG	45,12	R\$ 20,22	'R\$ 912,33
3.4.4	96546	ARMAÇÃO DE BLOCO, VIGA BALDRAME OU SAPATA UTILIZANDO AÇO CA-50 DE 10 MM - MONTAGEM. AF 06/2017	SINAPI	KG	95,51	R\$ 18,10	'R\$ 1.728,73
3.4.5	96557	CONCRETAGEM DE BLOCOS DE COROAMENTO E VIGAS BALDRAMES, FCK 30 MPA, COM USO DE BOMBA ? LANÇAMENTO, ADENSAMENTO E ACABAMENTO. AF 06/2017	SINAPI	M3	2,59	R\$ 727,36	'R\$ 1.883,86
3.5	CONCRETO ARMADO PARA FUNDAÇÕES-BLOCOS-METÁLICAS						R\$ 72.054,46
3.5.1	96619	LASTRO DE CONCRETO MAGRO, APLICADO EM BLOCOS DE COROAMENTO OU SAPATAS, ESPESSURA DE 5 CM. AF 08/2017	SINAPI	M2	52,67	R\$ 33,13	'R\$ 1.744,96
3.5.2	96534	FABRICAÇÃO, MONTAGEM E DESMONTAGEM DE FÔRMA PARA BLOCO DE COROAMENTO, EM MADEIRA SERRADA, E=25 MM, 4 UTILIZAÇÕES. AF 06/2017	SINAPI	M2	128,91	R\$ 102,84	'R\$ 13.051,42
3.5.3	96544	ARMAÇÃO DE BLOCO, VIGA BALDRAME OU SAPATA UTILIZANDO AÇO CA-50 DE 6,3 MM - MONTAGEM. AF 06/2017	SINAPI	KG	349,32	R\$ 21,51	'R\$ 7.513,87
3.5.4	96545	ARMAÇÃO DE BLOCO, VIGA BALDRAME OU SAPATA UTILIZANDO AÇO CA-50 DE 8 MM - MONTAGEM. AF 06/2017	SINAPI	KG	247,84	R\$ 20,22	'R\$ 5.011,32
3.5.5	96546	ARMAÇÃO DE BLOCO, VIGA BALDRAME OU SAPATA UTILIZANDO AÇO CA-50 DE 10 MM - MONTAGEM. AF 06/2017	SINAPI	KG	888,92	R\$ 18,10	'R\$ 16.089,45
3.5.6	96557	CONCRETAGEM DE BLOCOS DE COROAMENTO E VIGAS BALDRAMES, FCK 30 MPA, COM USO DE BOMBA ? LANÇAMENTO, ADENSAMENTO E ACABAMENTO. AF 06/2017	SINAPI	M3	39,38	R\$ 727,36	'R\$ 28.643,44
3.6	CONCRETO ARMADO PARA FUNDAÇÕES-VIGAS BALDRAMES						R\$ 334.220,24
3.6.1	96619	LASTRO DE CONCRETO MAGRO, APLICADO EM BLOCOS DE COROAMENTO OU SAPATAS, ESPESSURA DE 5 CM. AF 08/2017	SINAPI	M2	328,05	R\$ 33,13	'R\$ 10.868,30
3.6.2	94988	CONCRETO MAGRO PARA LASTRO, TRAÇO 1:4,5:4,5 (EM MASSA SECA DE CIMENTO/ AREIA	SINAPI	M3	104,55	R\$ 407,41	'R\$ 42.594,72

6 de 197

UNO INCORPORAÇÕES LIMITADA


CNPJ nº 63.383.384/0001-99

Av. Jose Euclides Ferreira Gomes Junior – 317 – Loja 20 – Centro – Horizonte/CE

Contato: (85) 9.8114.6332 / unoincorporacoes@gmail.com

Inscrição Municipal:4362816

[Handwritten signature and initials]



		MÉDIA/ BRITA 1) - PREPARO MECÂNICO COM BETONEIRA 600 L. AF 05/2021						
3.6.3	96536	FABRICAÇÃO, MONTAGEM E DESMONTAGEM DE FÓRMA PARA VIGA BALDRAME, EM MADEIRA SERRADA, E=25 MM, 4 UTILIZAÇÕES. AF 06/2017	SINAPI	M2	1,327,17	R\$ 89,32	'R\$ '118.542,82	
3.6.4	96544	ARMAÇÃO DE BLOCO, VIGA BALDRAME OU SAPATA UTILIZANDO AÇO CA-50 DE 6,3 MM - MONTAGEM. AF 06/2017	SINAPI	KG	33,84	R\$ 21,51	'R\$ '727,90	
3.6.5	96545	ARMAÇÃO DE BLOCO, VIGA BALDRAME OU SAPATA UTILIZANDO AÇO CA-50 DE 8 MM - MONTAGEM. AF 06/2017	SINAPI	KG	2.124,14	R\$ 20,22	'R\$ '42.950,11	
3.6.6	96546	ARMAÇÃO DE BLOCO, VIGA BALDRAME OU SAPATA UTILIZANDO AÇO CA-50 DE 10 MM - MONTAGEM. AF 06/2017	SINAPI	KG	1.024,46	R\$ 18,10	'R\$ '18.542,73	
3.6.7	96547	ARMAÇÃO DE BLOCO, VIGA BALDRAME OU SAPATA UTILIZANDO AÇO CA-50 DE 12,5 MM - MONTAGEM. AF 06/2017	SINAPI	KG	123,69	R\$ 15,33	'R\$ '1.896,17	
3.6.8	96543	ARMAÇÃO DE BLOCO, VIGA BALDRAME E SAPATA UTILIZANDO AÇO CA-60 DE 5 MM - MONTAGEM. AF 06/2017	SINAPI	KG	1.072,42	R\$ 22,74	'R\$ '24.386,83	
3.6.9	96557	CONCRETAGEM DE BLOCOS DE COROAMENTO E VIGAS BALDRAMES, FCK 30 MPA, COM USO DE BOMBA ? LANÇAMENTO, ADENSAMENTO E ACABAMENTO. AF 06/2017	SINAPI	M3	101,34	R\$ 727,36	'R\$ '73.710,66	
3.7	CONCRETO ARMADO PARA FUNDAÇÕES-VIGAS BALDRAMES-MURO						R\$ 48.703,69	
3.7.1	96619	LASTRO DE CONCRETO MAGRO, APLICADO EM BLOCOS DE COROAMENTO OU SAPATAS, ESPESSURA DE 5 CM. AF 08/2017	SINAPI	M2	51,41	R\$ 33,13	'R\$ '1.703,21	
3.7.2	94968	CONCRETO MAGRO PARA LASTRO, TRAÇO 1:4,5:4,5 (EM MASSA SECA DE CIMENTO/ AREIA MÉDIA/ BRITA 1) - PREPARO MECÂNICO COM BETONEIRA 600 L. AF 05/2021	SINAPI	M3	0,57	R\$ 407,41	'R\$ '232,22	
3.7.3	96536	FABRICAÇÃO, MONTAGEM E DESMONTAGEM DE FÓRMA PARA VIGA BALDRAME, EM MADEIRA SERRADA, E=25 MM, 4 UTILIZAÇÕES. AF 06/2017	SINAPI	M2	205,65	R\$ 89,32	'R\$ '18.368,66	
3.7.4	96545	ARMAÇÃO DE BLOCO, VIGA BALDRAME OU SAPATA UTILIZANDO AÇO CA-50 DE 8 MM - MONTAGEM. AF 06/2017	SINAPI	KG	549,73	R\$ 20,22	'R\$ '11.115,54	
3.7.5	96543	ARMAÇÃO DE BLOCO, VIGA BALDRAME E SAPATA UTILIZANDO AÇO CA-60 DE 5 MM - MONTAGEM. AF 06/2017	SINAPI	KG	266,85	R\$ 22,74	'R\$ '6.068,17	
3.7.6	96557	CONCRETAGEM DE BLOCOS DE COROAMENTO E VIGAS BALDRAMES, FCK 30 MPA, COM USO DE BOMBA ? LANÇAMENTO, ADENSAMENTO E ACABAMENTO. AF 06/2017	SINAPI	M3	15,42	R\$ 727,36	'R\$ '11.215,89	
3.8	CONCRETO ARMADO PARA FUNDAÇÕES-VIGAS BALDRAMES-RESERVATÓRIO						R\$ 11.521,71	
3.8.1	96619	LASTRO DE CONCRETO MAGRO, APLICADO EM BLOCOS DE COROAMENTO OU SAPATAS, ESPESSURA DE 5 CM. AF 08/2017	SINAPI	M2	7,85	R\$ 33,13	'R\$ '253,44	
3.8.2	96536	FABRICAÇÃO, MONTAGEM E DESMONTAGEM DE FÓRMA PARA VIGA BALDRAME, EM MADEIRA SERRADA, E=25 MM, 4 UTILIZAÇÕES. AF 06/2017	SINAPI	M2	45,89	R\$ 89,32	'R\$ '4.098,89	
3.8.3	96544	ARMAÇÃO DE BLOCO, VIGA BALDRAME OU SAPATA UTILIZANDO AÇO CA-50 DE 6,3 MM - MONTAGEM. AF 06/2017	SINAPI	KG	2,92	R\$ 21,51	'R\$ '62,81	
3.8.4	96545	ARMAÇÃO DE BLOCO, VIGA BALDRAME OU SAPATA UTILIZANDO AÇO CA-50 DE 8 MM - MONTAGEM. AF 06/2017	SINAPI	KG	5,49	R\$ 20,22	'R\$ '111,01	
3.8.5	96546	ARMAÇÃO DE BLOCO, VIGA BALDRAME OU SAPATA UTILIZANDO AÇO CA-50 DE 10 MM - MONTAGEM. AF 06/2017	SINAPI	KG	132,28	R\$ 18,10	'R\$ '2.394,27	
3.8.6	96547	ARMAÇÃO DE BLOCO, VIGA BALDRAME OU SAPATA UTILIZANDO AÇO CA-50 DE 12,5 MM - MONTAGEM. AF 06/2017	SINAPI	KG	22,53	R\$ 15,33	'R\$ '345,38	
3.8.7	96543	ARMAÇÃO DE BLOCO, VIGA BALDRAME E SAPATA UTILIZANDO AÇO CA-60 DE 5 MM - MONTAGEM. AF 06/2017	SINAPI	KG	40,34	R\$ 22,74	'R\$ '917,33	
3.8.8	96557	CONCRETAGEM DE BLOCOS DE COROAMENTO E VIGAS BALDRAMES, FCK 30 MPA, COM USO DE BOMBA ? LANÇAMENTO, ADENSAMENTO E ACABAMENTO. AF 06/2017	SINAPI	M3	4,59	R\$ 727,36	'R\$ '3.338,58	
3.9	CONCRETO ARMADO -RADIER-RESERVATÓRIO						R\$ 10.721,38	
3.9.1	97086	FABRICAÇÃO, MONTAGEM E DESMONTAGEM DE FORMA PARA RADIER, PISO DE CONCRETO OU LAJE SOBRE SOLO, EM MADEIRA SERRADA, 4 UTILIZAÇÕES. AF 09/2021	SINAPI	M2	25,01	R\$ 136,29	'R\$ '3.408,61	
3.9.2	96545	ARMAÇÃO DE BLOCO, VIGA BALDRAME OU SAPATA UTILIZANDO AÇO CA-50 DE 8 MM - MONTAGEM. AF 06/2017	SINAPI	KG	266,49	R\$ 20,22	'R\$ '5.388,43	
3.9.3	97096	CONCRETAGEM DE RADIER, PISO DE CONCRETO OU LAJE SOBRE SOLO, FCK 30 MPA -	SINAPI	M3	2,87	R\$ 670,50	'R\$ '1.924,34	

7 de 197

UNO INCORPORAÇÕES LIMITADA

CNPJ n° 63.383.384/0001-99

Av. Jose Euclides Ferreira Gomes Junior - 317 - Loja 20 - Centro - Horizonte/CE

Contato: (85) 9.8114.6332 / unoincorporacoes@gmail.com

Inscrição Municipal:4362816

[Handwritten signatures and initials]



LANÇAMENTO, ADENSAMENTO E ACABAMENTO. AF 09/2021							
3.10	CONCRETO ARMADO PARA FUNDAÇÕES-VIGAS BALDRAMES-METÁLICAS						R\$ 2.255,87
3.10.1	96619	LASTRO DE CONCRETO MAGRO, APLICADO EM BLOCOS DE COROAMENTO OU SAPATAS, ESPESSURA DE 5 CM. AF 08/2017	SINAPI	M2	1,60	R\$ 33,13	'R\$ '53,01
3.10.2	96536	FABRICAÇÃO, MONTAGEM E DESMONTAGEM DE FÔRMA PARA VIGA BALDRAME, EM MADEIRA SERRADA, E=25 MM, 4 UTILIZAÇÕES. AF 06/2017	SINAPI	M2	9,60	R\$ 89,32	'R\$ '857,47
3.10.3	96546	ARMAÇÃO DE BLOCO, VIGA BALDRAME OU SAPATA UTILIZANDO AÇO CA-50 DE 10 MM - MONTAGEM. AF 06/2017	SINAPI	KG	22,46	R\$ 18,10	'R\$ '406,53
3.10.4	96543	ARMAÇÃO DE BLOCO, VIGA BALDRAME E SAPATA UTILIZANDO AÇO CA-60 DE 5 MM - MONTAGEM. AF 06/2017	SINAPI	KG	10,58	R\$ 22,74	'R\$ '240,59
3.10.5	96557	CONCRETAGEM DE BLOCOS DE CORDAMENTO E VIGAS BALDRAMES, FCK 30 MPA, COM USO DE BOMBA ? LANÇAMENTO, ADENSAMENTO E ACABAMENTO. AF 06/2017	SINAPI	M3	0,96	R\$ 727,36	'R\$ '698,27
4	SUPERESTRUTURA						R\$ 2.599.595,22
4.1	CONCRETO ARMADO-PILARES						R\$ 285.465,95
4.1.1	92443	MONTAGEM E DESMONTAGEM DE FÔRMA DE PILARES RETANGULARES E ESTRUTURAS SIMILARES, PÉ-DIREITO SIMPLES, EM CHAPA DE MADEIRA COMPENSADA PLASTIFICADA, 18 UTILIZAÇÕES. AF 09/2020	SINAPI	M2	1.321,98	R\$ 46,10	'R\$ '60.843,28
4.1.2	92776	ARMAÇÃO DE PILAR OU VIGA DE UMA ESTRUTURA CONVENCIONAL DE CONCRETO ARMADO EM UMA EDIFICAÇÃO TÉRREA OU SOBRADO UTILIZANDO AÇO CA-50 DE 6,3 MM - MONTAGEM. AF 12/2015	SINAPI	KG	22,25	R\$ 21,56	'R\$ '479,71
4.1.3	92778	ARMAÇÃO DE PILAR OU VIGA DE UMA ESTRUTURA CONVENCIONAL DE CONCRETO ARMADO EM UMA EDIFICAÇÃO TÉRREA OU SOBRADO UTILIZANDO AÇO CA-50 DE 10,0 MM - MONTAGEM. AF 12/2015	SINAPI	KG	2.449,13	R\$ 18,02	'R\$ '44.133,32
4.1.4	92779	ARMAÇÃO DE PILAR OU VIGA DE UMA ESTRUTURA CONVENCIONAL DE CONCRETO ARMADO EM UMA EDIFICAÇÃO TÉRREA OU SOBRADO UTILIZANDO AÇO CA-50 DE 12,5 MM - MONTAGEM. AF 12/2015	SINAPI	KG	2.168,93	R\$ 15,19	'R\$ '32.946,05
4.1.5	92780	ARMAÇÃO DE PILAR OU VIGA DE UMA ESTRUTURA CONVENCIONAL DE CONCRETO ARMADO EM UMA EDIFICAÇÃO TÉRREA OU SOBRADO UTILIZANDO AÇO CA-50 DE 16,0 MM - MONTAGEM. AF 12/2015	SINAPI	KG	1.722,99	R\$ 14,36	'R\$ '24.742,14
4.1.6	92781	ARMAÇÃO DE PILAR OU VIGA DE UMA ESTRUTURA CONVENCIONAL DE CONCRETO ARMADO EM UMA EDIFICAÇÃO TÉRREA OU SOBRADO UTILIZANDO AÇO CA-50 DE 20,0 MM - MONTAGEM. AF 12/2015	SINAPI	KG	548,78	R\$ 16,05	'R\$ '8.807,92
4.1.7	92775	ARMAÇÃO DE PILAR OU VIGA DE UMA ESTRUTURA CONVENCIONAL DE CONCRETO ARMADO EM UMA EDIFICAÇÃO TÉRREA OU SOBRADO UTILIZANDO AÇO CA-60 DE 5,0 MM - MONTAGEM. AF 12/2015	SINAPI	KG	2.144,18	R\$ 22,79	'R\$ '48.865,86
4.1.8	103675	CONCRETAGEM DE VIGAS E LAJES, FCK=25 MPA, PARA LAJES MACIÇAS OU NERVURADAS COM USO DE BOMBA - LANÇAMENTO, ADENSAMENTO E ACABAMENTO. AF 02/2022	SINAPI	M3	92,45	R\$ 698,19	'R\$ '64.547,67
4.2	CONCRETO ARMADO-PILARES-MURO						R\$ 24.103,02
4.2.1	92443	MONTAGEM E DESMONTAGEM DE FÔRMA DE PILARES RETANGULARES E ESTRUTURAS SIMILARES, PÉ-DIREITO SIMPLES, EM CHAPA DE MADEIRA COMPENSADA PLASTIFICADA, 18 UTILIZAÇÕES. AF 09/2020	SINAPI	M2	115,71	R\$ 46,10	'R\$ '5.334,23
4.2.2	92776	ARMAÇÃO DE PILAR OU VIGA DE UMA ESTRUTURA CONVENCIONAL DE CONCRETO ARMADO EM UMA EDIFICAÇÃO TÉRREA OU SOBRADO UTILIZANDO AÇO CA-50 DE 10,0 MM - MONTAGEM. AF 12/2015	SINAPI	KG	624,40	R\$ 18,02	'R\$ '11.251,69
4.2.3	92775	ARMAÇÃO DE PILAR OU VIGA DE UMA ESTRUTURA CONVENCIONAL DE CONCRETO ARMADO EM UMA EDIFICAÇÃO TÉRREA OU SOBRADO UTILIZANDO AÇO CA-60 DE 5,0 MM - MONTAGEM. AF 12/2015	SINAPI	KG	156,75	R\$ 22,79	'R\$ '3.572,33
4.2.4	103675	CONCRETAGEM DE VIGAS E LAJES, FCK=25 MPA, PARA LAJES MACIÇAS OU NERVURADAS COM USO DE BOMBA - LANÇAMENTO, ADENSAMENTO E ACABAMENTO. AF 02/2022	SINAPI	M3	5,65	R\$ 698,19	'R\$ '3.944,77
4.3	CONCRETO ARMADO- PILARES E VIGAS-RESERVATÓRIO						R\$ 3.566,35
4.3.1	92443	MONTAGEM E DESMONTAGEM DE FÔRMA DE PILARES RETANGULARES E ESTRUTURAS SIMILARES, PÉ-DIREITO SIMPLES, EM CHAPA DE MADEIRA COMPENSADA PLASTIFICADA, 18 UTILIZAÇÕES. AF 09/2020	SINAPI	M2	16,00	R\$ 46,10	'R\$ '737,60
4.3.2	92778	ARMAÇÃO DE PILAR OU VIGA DE UMA ESTRUTURA CONVENCIONAL DE CONCRETO ARMADO EM UMA	SINAPI	KG	79,44	R\$ 18,02	'R\$ '1.431,51

8 de 197

UNO INCORPORAÇÕES LIMITADA

CNPJ nº 63.383.384/0001-99

Av. Jose Euclides Ferreira Gomes Junior – 317 – Loja 20 – Centro – Horizonte/CE

Contato: (85) 9.8114.6332 / unoincorporacoes@gmail.com

Inscrição Municipal:4362816

Handwritten signature and initials.



		EDIFICAÇÃO TÉRREA OU SOBRADO UTILIZANDO AÇO CA-50 DE 10,0 MM - MONTAGEM. AF 12/2015					
4.3.3	92775	ARMAÇÃO DE PILAR OU VIGA DE UMA ESTRUTURA CONVENCIONAL DE CONCRETO ARMADO EM UMA EDIFICAÇÃO TÉRREA OU SOBRADO UTILIZANDO AÇO CA-60 DE 5,0 MM - MONTAGEM. AF 12/2015	SINAPI	KG	27,61	R\$ 22,79	'R\$ '629,23
4.3.4	103675	CONCRETAGEM DE VIGAS E LAJES, FCK=25 MPA, PARA LAJES MACIÇAS OU NERVURADAS COM USO DE BOMBA - LANÇAMENTO, ADENSAMENTO E ACABAMENTO. AF 02/2022	SINAPI	M3	1,10	R\$ 698,19	'R\$ '768,01
4.4	CONCRETO ARMADO-VIGAS						R\$ 466.523,84
4.4.1	92479	MONTAGEM E DESMONTAGEM DE FÔRMA DE VIGA, ESCORAMENTO COM GARFO DE MADEIRA, PÉ-DIREITO SIMPLES, EM CHAPA DE MADEIRA PLASTIFICADA, 18 UTILIZAÇÕES. AF 09/2020	SINAPI	M2	1.863,50	R\$ 88,15	'R\$ '164.267,53
4.4.2	92776	ARMAÇÃO DE PILAR OU VIGA DE UMA ESTRUTURA CONVENCIONAL DE CONCRETO ARMADO EM UMA EDIFICAÇÃO TÉRREA OU SOBRADO UTILIZANDO AÇO CA-50 DE 6,3 MM - MONTAGEM. AF 12/2015	SINAPI	KG	268,88	R\$ 21,56	'R\$ '5.797,05
4.4.3	92777	ARMAÇÃO DE PILAR OU VIGA DE UMA ESTRUTURA CONVENCIONAL DE CONCRETO ARMADO EM UMA EDIFICAÇÃO TÉRREA OU SOBRADO UTILIZANDO AÇO CA-50 DE 8,0 MM - MONTAGEM. AF 12/2015	SINAPI	KG	1.788,29	R\$ 20,24	'R\$ '36.194,99
4.4.4	92778	ARMAÇÃO DE PILAR OU VIGA DE UMA ESTRUTURA CONVENCIONAL DE CONCRETO ARMADO EM UMA EDIFICAÇÃO TÉRREA OU SOBRADO UTILIZANDO AÇO CA-50 DE 10,0 MM - MONTAGEM. AF 12/2015	SINAPI	KG	2.816,88	R\$ 18,02	'R\$ '50.760,18
4.4.5	92779	ARMAÇÃO DE PILAR OU VIGA DE UMA ESTRUTURA CONVENCIONAL DE CONCRETO ARMADO EM UMA EDIFICAÇÃO TÉRREA OU SOBRADO UTILIZANDO AÇO CA-50 DE 12,5 MM - MONTAGEM. AF 12/2015	SINAPI	KG	2.418,01	R\$ 15,19	'R\$ '36.729,57
4.4.6	92780	ARMAÇÃO DE PILAR OU VIGA DE UMA ESTRUTURA CONVENCIONAL DE CONCRETO ARMADO EM UMA EDIFICAÇÃO TÉRREA OU SOBRADO UTILIZANDO AÇO CA-50 DE 15,0 MM - MONTAGEM. AF 12/2015	SINAPI	KG	1.188,36	R\$ 14,36	'R\$ '17.064,85
4.4.7	92781	ARMAÇÃO DE PILAR OU VIGA DE UMA ESTRUTURA CONVENCIONAL DE CONCRETO ARMADO EM UMA EDIFICAÇÃO TÉRREA OU SOBRADO UTILIZANDO AÇO CA-50 DE 20,0 MM - MONTAGEM. AF 12/2015	SINAPI	KG	493,86	R\$ 16,05	'R\$ '7.928,45
4.4.8	92775	ARMAÇÃO DE PILAR OU VIGA DE UMA ESTRUTURA CONVENCIONAL DE CONCRETO ARMADO EM UMA EDIFICAÇÃO TÉRREA OU SOBRADO UTILIZANDO AÇO CA-60 DE 5,0 MM - MONTAGEM. AF 12/2015	SINAPI	KG	2.455,68	R\$ 22,79	'R\$ '55.964,85
4.4.9	97096	CONCRETAGEM DE RADIER, PISO DE CONCRETO OU LAJE SOBRE SOLO, FCK 30 MPA - LANÇAMENTO, ADENSAMENTO E ACABAMENTO. AF 09/2021	SINAPI	M3	136,94	R\$ 670,50	'R\$ '91.818,27
4.5	CONCRETO ARMADO-VIGAS-MURO						R\$ 170.516,69
4.5.1	92479	MONTAGEM E DESMONTAGEM DE FÔRMA DE VIGA, ESCORAMENTO COM GARFO DE MADEIRA, PÉ-DIREITO SIMPLES, EM CHAPA DE MADEIRA PLASTIFICADA, 18 UTILIZAÇÕES. AF 09/2020	SINAPI	M2	1.095,93	R\$ 88,15	'R\$ '96.608,23
4.5.2	92777	ARMAÇÃO DE PILAR OU VIGA DE UMA ESTRUTURA CONVENCIONAL DE CONCRETO ARMADO EM UMA EDIFICAÇÃO TÉRREA OU SOBRADO UTILIZANDO AÇO CA-50 DE 8,0 MM - MONTAGEM. AF 12/2015	SINAPI	KG	525,94	R\$ 20,24	'R\$ '10.845,03
4.5.3	92778	ARMAÇÃO DE PILAR OU VIGA DE UMA ESTRUTURA CONVENCIONAL DE CONCRETO ARMADO EM UMA EDIFICAÇÃO TÉRREA OU SOBRADO UTILIZANDO AÇO CA-50 DE 10,0 MM - MONTAGEM. AF 12/2015	SINAPI	KG	41,74	R\$ 18,02	'R\$ '752,15
4.5.4	92779	ARMAÇÃO DE PILAR OU VIGA DE UMA ESTRUTURA CONVENCIONAL DE CONCRETO ARMADO EM UMA EDIFICAÇÃO TÉRREA OU SOBRADO UTILIZANDO AÇO CA-50 DE 12,5 MM - MONTAGEM. AF 12/2015	SINAPI	KG	3,47	R\$ 15,19	'R\$ '52,71
4.5.5	92775	ARMAÇÃO DE PILAR OU VIGA DE UMA ESTRUTURA CONVENCIONAL DE CONCRETO ARMADO EM UMA EDIFICAÇÃO TÉRREA OU SOBRADO UTILIZANDO AÇO CA-60 DE 5,0 MM - MONTAGEM. AF 12/2015	SINAPI	KG	259,57	R\$ 22,79	'R\$ '5.915,60
4.5.6	96557	CONCRETAGEM DE BLOCOS DE CROAMENTO E VIGAS BALDRAMES, FCK 30 MPA, COM USO DE BOMBA ? LANÇAMENTO, ADENSAMENTO E ACABAMENTO. AF 06/2017	SINAPI	M3	77,74	R\$ 727,36	'R\$ '56.544,97
4.6	CONCRETO ARMADO PARA VERGAS						R\$ 17.086,18
4.6.1	93184	VERGA PRÉ-MOLDADA PARA PORTAS COM ATÉ 1,5 M DE VÃO. AF 03/2016	SINAPI	M	393,60	R\$ 43,41	'R\$ '17.086,18
4.7	CONCRETO ARMADO-PISO PARA QUADRA						R\$ 64.336,96
4.7.1	92526	MONTAGEM E DESMONTAGEM DE FÔRMA DE LAJE MACIÇA, PÉ-DIREITO SIMPLES, EM CHAPA DE MADEIRA COMPENSADA PLASTIFICADA, 10 UTILIZAÇÕES. AF 09/2020	SINAPI	M2	5,04	R\$ 48,90	'R\$ '246,46

9 de 197


UNO INCORPORAÇÕES LIMITADA

CNPJ nº 63.383.384/0001-99

Av. Jose Euclides Ferreira Gomes Junior – 317 – Loja 20 – Centro – Horizonte/CE

Contato: (85) 9.8114.6332 / unoincorporacoes@gmail.com

Inscrição Municipal:4362816



4.7.2	C2862	LASTRO DE BRITA	SEINFRA	M3	20,80	R\$ 152,25	'R\$ '3.166,80
4.7.3	C1631	LONA PLÁSTICA PRETA, P/SERVIÇOS EM COBERTAS	SEINFRA	M2	416,00	R\$ 11,63	'R\$ '4.838,08
4.7.4	97088	ARMAÇÃO PARA EXECUÇÃO DE RADIER, PISO DE CONCRETO OU LAJE SOBRE SOLO, COM USO DE TELA Q-92. AF 09/2021	SINAPI	KG	615,88	R\$ 26,94	'R\$ '16.586,42
4.7.5	101747	PISO EM CONCRETO 20 MPA PREPARO MECÂNICO, ESPESSURA 7CM. AF 09/2020	SINAPI	M2	416,00	R\$ 84,95	'R\$ '39.499,20
4.8	CONCRETO ARMADO-LAJE						R\$ 30.935,32
4.8.1	92538	MONTAGEM E DESMONTAGEM DE FÓRMA DE LAJE MACIÇA, PÉ-DIREITO SIMPLES, EM CHAPA DE MADEIRA COMPENSADA PLASTIFICADA, 18 UTILIZAÇÕES. AF 09/2020	SINAPI	M2	243,65	R\$ 38,23	'R\$ '9.314,74
4.8.2	92785	ARMAÇÃO DE LAJE DE UMA ESTRUTURA CONVENCIONAL DE CONCRETO ARMADO EM UMA EDIFICAÇÃO TÉRREA OU SOBRADO UTILIZANDO AÇO CA-50 DE 6,3 MM - MONTAGEM. AF 12/2015	SINAPI	KG	243,33	R\$ 19,70	'R\$ '4.793,60
4.8.3	92784	ARMAÇÃO DE LAJE DE UMA ESTRUTURA CONVENCIONAL DE CONCRETO ARMADO EM UMA EDIFICAÇÃO TÉRREA OU SOBRADO UTILIZANDO AÇO CA-60 DE 5,0 MM - MONTAGEM. AF 12/2015	SINAPI	KG	191,68	R\$ 20,38	'R\$ '3.906,44
4.8.4	97096	CONCRETAGEM DE RADIER, PISO DE CONCRETO OU LAJE SOBRE SOLO, FCK 30 MPA - LANÇAMENTO, ADENSAMENTO E ACABAMENTO. AF 09/2021	SINAPI	M3	19,27	R\$ 670,50	'R\$ '12.920,54
4.9	CONCRETO ARMADO-LAJE-MURO						R\$ 1.331,83
4.9.1	92538	MONTAGEM E DESMONTAGEM DE FÓRMA DE LAJE MACIÇA, PÉ-DIREITO SIMPLES, EM CHAPA DE MADEIRA COMPENSADA PLASTIFICADA, 18 UTILIZAÇÕES. AF 09/2020	SINAPI	M2	10,46	R\$ 38,23	'R\$ '399,89
4.9.2	92784	ARMAÇÃO DE LAJE DE UMA ESTRUTURA CONVENCIONAL DE CONCRETO ARMADO EM UMA EDIFICAÇÃO TÉRREA OU SOBRADO UTILIZANDO AÇO CA-60 DE 5,0 MM - MONTAGEM. AF 12/2015	SINAPI	KG	18,75	R\$ 20,38	'R\$ '382,13
4.9.3	97096	CONCRETAGEM DE RADIER, PISO DE CONCRETO OU LAJE SOBRE SOLO, FCK 30 MPA - LANÇAMENTO, ADENSAMENTO E ACABAMENTO. AF 09/2021	SINAPI	M3	0,82	R\$ 670,50	'R\$ '549,81
4.10	CONCRETO ARMADO-LAJE-RESERVATORIO						R\$ 2.071,29
4.10.1	97086	FABRICAÇÃO, MONTAGEM E DESMONTAGEM DE FORMA PARA RADIER, PISO DE CONCRETO OU LAJE SOBRE SOLO, EM MADEIRA SERRADA, 4 UTILIZAÇÕES. AF 09/2021	SINAPI	M2	4,51	R\$ 136,29	'R\$ '614,67
4.10.2	92786	ARMAÇÃO DE LAJE DE UMA ESTRUTURA CONVENCIONAL DE CONCRETO ARMADO EM UMA EDIFICAÇÃO TÉRREA OU SOBRADO UTILIZANDO AÇO CA-50 DE 8,0 MM - MONTAGEM. AF 12/2015	SINAPI	KG	62,21	R\$ 18,78	'R\$ '1.168,30
4.10.3	97096	CONCRETAGEM DE RADIER, PISO DE CONCRETO OU LAJE SOBRE SOLO, FCK 30 MPA - LANÇAMENTO, ADENSAMENTO E ACABAMENTO. AF 09/2021	SINAPI	M3	0,43	R\$ 670,50	'R\$ '288,32
4.11	ESTRUTURA METÁLICAS						R\$ 1.533.657,79
4.11.1	100775	ESTRUTURA TRELICADA DE COBERTURA, TIPO FINK, COM LIGAÇÕES SOLDADAS, INCLUSOS PERFIS METÁLICOS, CHAPAS METÁLICAS, MÃO DE OBRA E TRANSPORTE COM GUINDASTE - FORNECIMENTO E INSTALAÇÃO. AF 01/2020_P	SINAPI	KG	78.851,30	R\$ 19,45	'R\$ '1.533.657,79
5	SISTEMA DE VEDAÇÃO VERTICAL						R\$ 415.010,99
5.1	ELEMENTOS VAZADOS						R\$ 26.983,84
5.1.1	101161	ALVENARIA DE VEDAÇÃO COM ELEMENTO VAZADO DE CONCRETO (COBOGO) DE 7X50X50CM E ARGAMASSA DE ASSENTAMENTO COM PREPARO EM BETONEIRA. AF 05/2020	SINAPI	M2	128,36	R\$ 210,22	'R\$ '26.983,84
5.2	ALVENARIA DE VEDAÇÃO						R\$ 234.566,22
5.2.1	103324	ALVENARIA DE VEDAÇÃO DE BLOCOS CERÂMICOS FURADOS NA VERTICAL DE 14X19X39 CM (ESPESSURA 14 CM) E ARGAMASSA DE ASSENTAMENTO COM PREPARO EM BETONEIRA. AF 12/2021	SINAPI	M2	2.336,19	R\$ 81,96	'R\$ '191.474,13
5.2.2	103328	ALVENARIA DE VEDAÇÃO DE BLOCOS CERÂMICOS FURADOS NA HORIZONTAL DE 9X19X19 CM (ESPESSURA 9 CM) E ARGAMASSA DE ASSENTAMENTO COM PREPARO EM BETONEIRA. AF 12/2021	SINAPI	M2	375,19	R\$ 92,80	'R\$ '34.817,63
5.2.3	103326	ALVENARIA DE VEDAÇÃO DE BLOCOS CERÂMICOS FURADOS NA VERTICAL DE 19X19X39 CM (ESPESSURA 19 CM) E ARGAMASSA DE	SINAPI	M2	9,36	R\$ 99,23	'R\$ '928,79

[Handwritten signature and scribbles]



		ASSENTAMENTO COM PREPARO EM BETONEIRA. AF 12/2021					
5.2.4	103328	ALVENARIA DE VEDAÇÃO DE BLOCOS CERÂMICOS FURADOS NA HORIZONTAL DE 9X19X19 CM (ESPESSURA 9 CM) E ARGAMASSA DE ASSENTAMENTO COM PREPARO EM BETONEIRA. AF 12/2021	SINAPI	M2	6,85	R\$ 92,80	R\$ '635,68
5.2.5	93201	FIXAÇÃO (ENCUNHAMENTO) DE ALVENARIA DE VEDAÇÃO COM ARGAMASSA APLICADA COM COLHER. AF 03/2016	SINAPI	M	1.015,15	R\$ 6,60	R\$ '6.699,99
5.3	DIVISÓRIAS						R\$ 81.676,74
5.3.1	C4070	DIVISÓRIA DE GRANITO CINZA E=2cm	SEINFRA	M2	42,50	R\$ 574,79	R\$ '24.428,58
5.3.2	CPU-5.3.2	Divisória articulada de 70mm de espessura em mdf revestido de laminado metamárfico	Composições Próprias	m²	19,87	R\$ 729,64	R\$ '14.497,95
5.3.3	96370	PAREDE COM PLACAS DE GESSO ACARTONADO (DRYWALL), PARA USO INTERNO, COM UMA FACE SIMPLES E ESTRUTURA METÁLICA COM GUIAS SIMPLES, SEM VÃOS. AF 06/2017 P	SINAPI	M2	101,79	R\$ 83,20	R\$ '8.468,93
5.3.4	102181	INSTALAÇÃO DE VIDRO TEMPERADO, E = 10 MM, ENCAIXADO EM PERFIL U. AF 01/2021 P	SINAPI	M2	7,20	R\$ 726,84	R\$ '5.233,25
5.3.5	CPU-5.3.5	Revestimento com placa cimentícia, espessura 10 mm	Composições Próprias	m²	318,23	R\$ 91,28	R\$ '29.048,03
5.4	ALVENARIA DE VEDAÇÃO-MURO						R\$ 71.794,19
5.4.1	103324	ALVENARIA DE VEDAÇÃO DE BLOCOS CERÂMICOS FURADOS NA VERTICAL DE 14X19X39 CM (ESPESSURA 14 CM) E ARGAMASSA DE ASSENTAMENTO COM PREPARO EM BETONEIRA. AF 12/2021	SINAPI	M2	11,60	R\$ 81,96	R\$ '950,74
5.4.2	103326	ALVENARIA DE VEDAÇÃO DE BLOCOS CERÂMICOS FURADOS NA VERTICAL DE 19X19X39 CM (ESPESSURA 19 CM) E ARGAMASSA DE ASSENTAMENTO COM PREPARO EM BETONEIRA. AF 12/2021	SINAPI	M2	646,55	R\$ 99,23	R\$ '64.157,16
5.4.3	93203	FIXAÇÃO (ENCUNHAMENTO) DE ALVENARIA DE VEDAÇÃO COM ESPUMA DE POLIURETANO EXPANSIVA. AF 03/2016	SINAPI	M	296,41	R\$ 21,85	R\$ '6.476,56
5.4.4	103328	ALVENARIA DE VEDAÇÃO DE BLOCOS CERÂMICOS FURADOS NA HORIZONTAL DE 9X19X19 CM (ESPESSURA 9 CM) E ARGAMASSA DE ASSENTAMENTO COM PREPARO EM BETONEIRA. AF 12/2021	SINAPI	M2	2,26	R\$ 92,80	R\$ '209,73
6	ESQUADRIAS						R\$ 749.529,04
6.1	PORTAS DE MADEIRA						R\$ 53.996,02
6.1.1	90844	KIT DE PORTA DE MADEIRA PARA PINTURA, SEMI-OCA (LEVE OU MÉDIA), PADRÃO MÉDIO, 90X210CM, ESPESSURA DE 3,5CM, ITENS INCLUSOS: DOBRADIÇAS, MONTAGEM E INSTALAÇÃO DO BATENTE, FECHADURA COM EXECUÇÃO DO FURO - FORNECIMENTO E INSTALAÇÃO. AF 12/2019	SINAPI	UN	18,00	R\$ 1.306,89	R\$ '23.524,02
6.1.2	90844	KIT DE PORTA DE MADEIRA PARA PINTURA, SEMI-OCA (LEVE OU MÉDIA), PADRÃO MÉDIO, 90X210CM, ESPESSURA DE 3,5CM, ITENS INCLUSOS: DOBRADIÇAS, MONTAGEM E INSTALAÇÃO DO BATENTE, FECHADURA COM EXECUÇÃO DO FURO - FORNECIMENTO E INSTALAÇÃO. AF 12/2019	SINAPI	UN	6,00	R\$ 1.306,89	R\$ '7.841,34
6.1.3	CPU-6.1.3	Porta de madeira - PM3 - 90 x 210 cm com visor, incluso dobradiças, montagem, instalação do batente e fechadura, conforme projeto de esquadrias	Composições Próprias	un	13,00	R\$ 1.740,82	R\$ '22.630,66
6.2	FERRAGENS E ACESSÓRIOS						R\$ 14.347,07
6.2.1	100705	TARJETA TIPO LIVRE/OCUPADO PARA PORTA DE BANHEIRO. AF 12/2019	SINAPI	UN	20,00	R\$ 100,36	R\$ '2.007,20
6.2.2	100866	BARRA DE APOIO RETA, EM AÇO INOX POLIDO, COMPRIMENTO 60CM, FIXADA NA PAREDE - FORNECIMENTO E INSTALAÇÃO. AF 01/2020	SINAPI	UN	6,00	R\$ 468,42	R\$ '2.810,52
6.2.3	CPU-6.2.3	Chapa metálica (alumínio) 0,9m x 0,4m, espessura 1 mm para as portas	Composições Próprias	m²	37,00	R\$ 257,55	R\$ '9.529,35
6.3	PORTAS EM ALUMÍNIO						R\$ 156.745,57
6.3.1	CPU-6.3.1	Porta de abrir - PA1 - 100 x 210 cm em chapa de alumínio com veneziana e vidro mini boreal espessura 6 mm- conforme projeto de esquadrias, inclusive ferragens e vidro	Composições Próprias	UN	2,00	R\$ 1.893,15	R\$ '3.786,30
6.3.2	CPU-6.3.2	Porta de abrir - PA2 - 90 x 210 cm em chapa de alumínio com veneziana e vidro mini boreal espessura 6 mm - conforme projeto de esquadrias, inclusive ferragens e vidro	Composições Próprias	UN	2,00	R\$ 1.719,19	R\$ '3.438,38

[Handwritten signature and scribbles]



6.3.3	91341	PORTA EM ALUMÍNIO DE ABRIR TIPO VENEZIANA COM GUARNIÇÃO, FIXAÇÃO COM PARAFUSOS - FORNECIMENTO E INSTALAÇÃO. AF 12/2019	SINAPI	M2	9,45	R\$ 1.016,52	R\$ 9.606,11
6.3.4	91338	PORTA DE ALUMÍNIO DE ABRIR COM LAMBRI, COM GUARNIÇÃO, FIXAÇÃO COM PARAFUSOS - FORNECIMENTO E INSTALAÇÃO. AF 12/2019	SINAPI	M2	15,84	R\$ 1.287,07	R\$ 20.387,19
6.3.5	91338	PORTA DE ALUMÍNIO DE ABRIR COM LAMBRI, COM GUARNIÇÃO, FIXAÇÃO COM PARAFUSOS - FORNECIMENTO E INSTALAÇÃO. AF 12/2019	SINAPI	M2	9,24	R\$ 1.287,07	R\$ 11.892,53
6.3.6	100702	PORTA DE CORRER DE ALUMÍNIO, COM DUAS FOLHAS PARA VIDRO, INCLUSO VIDRO LISO INCOLOR, FECHADURA E PUXADOR, SEM ALIZAR. AF 12/2019	SINAPI	M2	82,37	R\$ 693,79	R\$ 57.147,48
6.3.7	100702	PORTA DE CORRER, DE ALUMÍNIO, COM DUAS FOLHAS PARA VIDRO, INCLUSO VIDRO LISO INCOLOR, FECHADURA E PUXADOR, SEM ALIZAR. AF 12/2019	SINAPI	M2	47,88	R\$ 693,79	R\$ 33.218,67
6.3.8	100702	PORTA DE CORRER DE ALUMÍNIO, COM DUAS FOLHAS PARA VIDRO, INCLUSO VIDRO LISO INCOLOR, FECHADURA E PUXADOR, SEM ALIZAR. AF 12/2019	SINAPI	M2	5,99	R\$ 693,79	R\$ 4.155,80
6.3.9	91341	PORTA EM ALUMÍNIO DE ABRIR TIPO VENEZIANA COM GUARNIÇÃO, FIXAÇÃO COM PARAFUSOS - FORNECIMENTO E INSTALAÇÃO. AF 12/2019	SINAPI	M2	3,30	R\$ 1.016,52	R\$ 3.354,52
6.3.10	91341	PORTA EM ALUMÍNIO DE ABRIR TIPO VENEZIANA COM GUARNIÇÃO, FIXAÇÃO COM PARAFUSOS - FORNECIMENTO E INSTALAÇÃO. AF 12/2019	SINAPI	M2	5,52	R\$ 1.016,52	R\$ 5.611,19
6.3.11	91341	PORTA EM ALUMÍNIO DE ABRIR TIPO VENEZIANA COM GUARNIÇÃO, FIXAÇÃO COM PARAFUSOS - FORNECIMENTO E INSTALAÇÃO. AF 12/2019	SINAPI	M2	4,08	R\$ 1.016,52	R\$ 4.147,40
6.4	JANELAS DE ALUMÍNIO						R\$ 393.126,54
6.4.1	94569	JANELA DE ALUMÍNIO TIPO MAXIM-AR, COM VIDROS, BATENTE E FERRAGENS. EXCLUSIVE ALIZAR, ACABAMENTO E CONTRAMARCO. FORNECIMENTO E INSTALAÇÃO. AF 12/2019	SINAPI	M2	5,46	R\$ 1.170,02	R\$ 6.388,31
6.4.2	94570	JANELA DE ALUMÍNIO DE CORRER COM 2 FOLHAS PARA VIDROS, COM VIDROS, BATENTE, ACABAMENTO COM ACETATO OU BRILHANTE E FERRAGENS. EXCLUSIVE ALIZAR E CONTRAMARCO. FORNECIMENTO E INSTALAÇÃO. AF 12/2019	SINAPI	M2	6,30	R\$ 617,36	R\$ 3.889,37
6.4.3	94570	JANELA DE ALUMÍNIO DE CORRER COM 2 FOLHAS PARA VIDROS, COM VIDROS, BATENTE, ACABAMENTO COM ACETATO OU BRILHANTE E FERRAGENS. EXCLUSIVE ALIZAR E CONTRAMARCO. FORNECIMENTO E INSTALAÇÃO. AF 12/2019	SINAPI	M2	5,74	R\$ 617,36	R\$ 3.543,65
6.4.4	94570	JANELA DE ALUMÍNIO DE CORRER COM 2 FOLHAS PARA VIDROS, COM VIDROS, BATENTE, ACABAMENTO COM ACETATO OU BRILHANTE E FERRAGENS. EXCLUSIVE ALIZAR E CONTRAMARCO. FORNECIMENTO E INSTALAÇÃO. AF 12/2019	SINAPI	M2	20,72	R\$ 617,36	R\$ 12.791,70
6.4.5	94570	JANELA DE ALUMÍNIO DE CORRER COM 2 FOLHAS PARA VIDROS, COM VIDROS, BATENTE, ACABAMENTO COM ACETATO OU BRILHANTE E FERRAGENS. EXCLUSIVE ALIZAR E CONTRAMARCO. FORNECIMENTO E INSTALAÇÃO. AF 12/2019	SINAPI	M2	19,43	R\$ 617,36	R\$ 11.995,30
6.4.6	100674	JANELA FIXA DE ALUMÍNIO PARA VIDRO, COM VIDRO, BATENTE E FERRAGENS. EXCLUSIVE ACABAMENTO, ALIZAR E CONTRAMARCO. FORNECIMENTO E INSTALAÇÃO. AF 12/2019	SINAPI	M2	4,20	R\$ 1.306,13	R\$ 5.485,75
6.4.7	100674	JANELA FIXA DE ALUMÍNIO PARA VIDRO, COM VIDRO, BATENTE E FERRAGENS. EXCLUSIVE ACABAMENTO, ALIZAR E CONTRAMARCO. FORNECIMENTO E INSTALAÇÃO. AF 12/2019	SINAPI	M2	19,32	R\$ 1.306,13	R\$ 25.234,43
6.4.8	100674	JANELA FIXA DE ALUMÍNIO PARA VIDRO, COM VIDRO, BATENTE E FERRAGENS. EXCLUSIVE ACABAMENTO, ALIZAR E CONTRAMARCO. FORNECIMENTO E INSTALAÇÃO. AF 12/2019	SINAPI	M2	20,30	R\$ 1.306,13	R\$ 26.514,44
6.4.9	100674	JANELA FIXA DE ALUMÍNIO PARA VIDRO, COM VIDRO, BATENTE E FERRAGENS. EXCLUSIVE ACABAMENTO, ALIZAR E CONTRAMARCO. FORNECIMENTO E INSTALAÇÃO. AF 12/2019	SINAPI	M2	117,81	R\$ 1.306,13	R\$ 153.875,18
6.4.10	94569	JANELA DE ALUMÍNIO TIPO MAXIM-AR, COM VIDROS, BATENTE E FERRAGENS. EXCLUSIVE ALIZAR, ACABAMENTO E CONTRAMARCO. FORNECIMENTO E INSTALAÇÃO. AF 12/2019	SINAPI	M2	16,20	R\$ 1.170,02	R\$ 18.854,32
6.4.11	94569	JANELA DE ALUMÍNIO TIPO MAXIM-AR, COM VIDROS, BATENTE E FERRAGENS. EXCLUSIVE ALIZAR, ACABAMENTO E CONTRAMARCO. FORNECIMENTO E INSTALAÇÃO. AF 12/2019	SINAPI	M2	6,00	R\$ 1.170,02	R\$ 7.020,12

12 de 197

UNO INCORPORAÇÕES LIMITADA

CNPJ nº 63.383.384/0001-99

Av. Jose Euclides Ferreira Gomes Junior – 317 – Loja 20 – Centro – Horizonte/CE

Contato: (85) 9.8114.6332 / unoincorporacbes@gmail.com

Inscrição Municipal:4362816

[Handwritten signature]



6.4.12	94569	JANELA DE ALUMÍNIO TIPO MAXIM-AR, COM VIDROS, BATENTE E FERRAGENS. EXCLUSIVE ALIZAR, ACABAMENTO E CONTRAMARCO. FORNECIMENTO E INSTALAÇÃO. AF 12/2019	SINAPI	M2	44,80	R\$ 1.170,02	R\$ '52.416,90
6.4.13	94569	JANELA DE ALUMÍNIO TIPO MAXIM-AR, COM VIDROS, BATENTE E FERRAGENS. EXCLUSIVE ALIZAR, ACABAMENTO E CONTRAMARCO. FORNECIMENTO E INSTALAÇÃO. AF 12/2019	SINAPI	M2	3,36	R\$ 1.170,02	R\$ '3.931,27
6.4.14	94569	JANELA DE ALUMÍNIO TIPO MAXIM-AR, COM VIDROS, BATENTE E FERRAGENS. EXCLUSIVE ALIZAR, ACABAMENTO E CONTRAMARCO. FORNECIMENTO E INSTALAÇÃO. AF 12/2019	SINAPI	M2	15,54	R\$ 1.170,02	R\$ '18.182,11
6.4.15	94569	JANELA DE ALUMÍNIO TIPO MAXIM-AR, COM VIDROS, BATENTE E FERRAGENS. EXCLUSIVE ALIZAR, ACABAMENTO E CONTRAMARCO. FORNECIMENTO E INSTALAÇÃO. AF 12/2019	SINAPI	M2	36,40	R\$ 1.170,02	R\$ '42.588,73
6.4.16	CPU-6.5.17	Tela de nylon de proteção- fixada na esquadria	Composições Próprias	m²	2,73	R\$ 115,37	R\$ '314,96
6.5	VIDROS						R\$ 12.697,96
6.5.1	C4835	ESPELHO CRISTAL, ESPESSURA 4MM, COM PARAFUSOS DE FIXAÇÃO, SEM MOLDURA	SEINFRA	M2	22,00	R\$ 577,18	R\$ '12.697,96
6.6	ESQUADRIA-GERAL						R\$ 118.615,88
6.6.1	CPU-6.7.1	Portão de abrir em chapa de aço carbono perfurada, galvanizada, inclusive pintura (PO1 e PO3)	Composições Próprias	m²	10,94	R\$ 341,67	R\$ '3.737,87
6.6.2	C4728	CERCA/GRADIL NYLOFOR H=2,43M, MALHA 5 X 20CM - FIO 4,30MM, COM FIXADORES DE POLIAMIDA EM POSTE 40 x 60 MM CHUMBADOS EM BASE DE CONCRETO (EXCLUSIVE ESTA), REVESTIDOS EM POLIESTER POR PROCESSO DE PINTURA ELETROSTÁTICA (GRADIL E POSTE), NAS CORES VERDE OU BRANCA - FORNECIMENTO E INSTALAÇÃO	SEINFRA	M	9,92	R\$ 404,39	R\$ '4.011,55
6.6.3	C4730	CERCA/GRADIL NYLOFOR H=1,53M, MALHA 5 X 20CM - FIO 4,30MM, COM FIXADORES DE POLIAMIDA EM POSTE 40 x 60 MM CHUMBADOS EM BASE DE CONCRETO (EXCLUSIVE ESTA), REVESTIDOS EM POLIESTER POR PROCESSO DE PINTURA ELETROSTÁTICA (GRADIL E POSTE), NAS CORES VERDE OU BRANCA - FORNECIMENTO E INSTALAÇÃO	SEINFRA	M	34,68	R\$ 268,45	R\$ '9.309,85
6.6.4	CPU-6.7.4	Chapa de aço carbono perfurada, galvanizada, inclusive pintura	Composições Próprias	m²	246,23	R\$ 242,99	R\$ '59.831,43
6.6.5	C4730	CERCA/GRADIL NYLOFOR H=1,53M, MALHA 5 X 20CM - FIO 4,30MM, COM FIXADORES DE POLIAMIDA EM POSTE 40 x 60 MM CHUMBADOS EM BASE DE CONCRETO (EXCLUSIVE ESTA), REVESTIDOS EM POLIESTER POR PROCESSO DE PINTURA ELETROSTÁTICA (GRADIL E POSTE), NAS CORES VERDE OU BRANCA - FORNECIMENTO E INSTALAÇÃO	SEINFRA	M	155,43	R\$ 268,45	R\$ '41.725,18
7	SISTEMAS DE COBERTURA						R\$ 911.408,01
7.1	EDIFICAÇÃO						R\$ 744.797,82
7.1.1	CPU-7.1.1	Telha metálica termoacústica trapezoidal com preenchimento em PIR 39 mm, 0,5 x 0,43 mm	Composições Próprias	m²	2.471,29	R\$ 222,28	R\$ '549.319,34
7.1.2	C0769	CHAPA POLICARBONATO ALVEOLAR CRISTAL ESP.= 6mm	SEINFRA	M2	10,42	R\$ 158,81	R\$ '1.654,80
7.1.3	94227	CALHA EM CHAPA DE AÇO GALVANIZADO NÚMERO 24, DESENVOLVIMENTO DE 33 CM, INCLUSO TRANSPORTE VERTICAL. AF 07/2019	SINAPI	M	158,28	R\$ 89,88	R\$ '14.226,21
7.1.4	94227	CALHA EM CHAPA DE AÇO GALVANIZADO NÚMERO 24, DESENVOLVIMENTO DE 33 CM, INCLUSO TRANSPORTE VERTICAL. AF 07/2019	SINAPI	M	64,60	R\$ 89,88	R\$ '5.806,25
7.1.5	94227	CALHA EM CHAPA DE AÇO GALVANIZADO NÚMERO 24, DESENVOLVIMENTO DE 33 CM, INCLUSO TRANSPORTE VERTICAL. AF 07/2019	SINAPI	M	78,80	R\$ 89,88	R\$ '7.082,54
7.1.6	94227	CALHA EM CHAPA DE AÇO GALVANIZADO NÚMERO 24, DESENVOLVIMENTO DE 33 CM, INCLUSO TRANSPORTE VERTICAL. AF 07/2019	SINAPI	M	20,60	R\$ 89,88	R\$ '1.851,53
7.1.7	94227	CALHA EM CHAPA DE AÇO GALVANIZADO NÚMERO 24, DESENVOLVIMENTO DE 33 CM, INCLUSO TRANSPORTE VERTICAL. AF 07/2019	SINAPI	M	320,83	R\$ 89,88	R\$ '28.836,20
7.1.8	94227	CALHA EM CHAPA DE AÇO GALVANIZADO NÚMERO 24, DESENVOLVIMENTO DE 33 CM, INCLUSO TRANSPORTE VERTICAL. AF 07/2019	SINAPI	M	113,12	R\$ 89,88	R\$ '10.167,23
7.1.9	C0993	CUMEEIRA DE ALUMÍNIO E=0.8mm	SEINFRA	M	242,00	R\$ 71,12	R\$ '17.211,04
7.1.10	94231	RUFO EM CHAPA DE AÇO GALVANIZADO NÚMERO 24, CORTE DE 25 CM, INCLUSO TRANSPORTE VERTICAL. AF 07/2019	SINAPI	M	361,06	R\$ 72,72	R\$ '26.256,28

[Handwritten signature]



7.1.11	94231	RUFO EM CHAPA DE AÇO GALVANIZADO NÚMERO 24, CORTE DE 25 CM, INCLUSO TRANSPORTE VERTICAL. AF 07/2019	SINAPI	M	606,92	R\$ 72,72	R\$ '44.135,22	
7.1.12	94231	RUFO EM CHAPA DE AÇO GALVANIZADO NÚMERO 24, CORTE DE 25 CM, INCLUSO TRANSPORTE VERTICAL. AF 07/2019	SINAPI	M	238,76	R\$ 72,72	R\$ '17.362,63	
7.1.13	94231	RUFO EM CHAPA DE AÇO GALVANIZADO NÚMERO 24, CORTE DE 25 CM, INCLUSO TRANSPORTE VERTICAL. AF 07/2019	SINAPI	M	287,26	R\$ 72,72	R\$ '20.889,55	
7.2	QUADRA						R\$	166.610,19
7.2.1	94213	TELHAMENTO COM TELHA DE AÇO/ALUMÍNIO E = 0,5 MM, COM ATÉ 2 ÁGUAS, INCLUSO IÇAMENTO. AF 07/2019	SINAPI	M2	724,81	R\$ 121,04	R\$ '87.731,00	
7.2.2	C0993	CUMEEIRA DE ALUMÍNIO E=0.8mm	SEINFRA	M	32,30	R\$ 71,12	R\$ '2.297,18	
7.2.3	94213	TELHAMENTO COM TELHA DE AÇO/ALUMÍNIO E = 0,5 MM, COM ATÉ 2 ÁGUAS, INCLUSO IÇAMENTO. AF 07/2019	SINAPI	M2	632,70	R\$ 121,04	R\$ '76.582,01	
8	IMPERMEABILIZAÇÃO						R\$	104.026,15
8.1	98557	IMPERMEABILIZAÇÃO DE SUPERFÍCIE COM EMULSÃO ASFÁLTICA, 2 DEMÃOS AF 08/2018	SINAPI	M2	1.613,32	R\$ 48,87	R\$ '78.842,95	
8.2	98557	IMPERMEABILIZAÇÃO DE SUPERFÍCIE COM EMULSÃO ASFÁLTICA, 2 DEMÃOS AF 06/2018	SINAPI	M2	192,74	R\$ 48,87	R\$ '9.419,20	
8.3	98557	IMPERMEABILIZAÇÃO DE SUPERFÍCIE COM EMULSÃO ASFÁLTICA, 2 DEMÃOS AF 08/2018	SINAPI	M2	280,02	R\$ 48,87	R\$ '13.684,58	
8.4	98557	IMPERMEABILIZAÇÃO DE SUPERFÍCIE COM EMULSÃO ASFÁLTICA, 2 DEMÃOS AF 06/2018	SINAPI	M2	42,55	R\$ 48,87	R\$ '2.079,42	
9	REVESTIMENTO INTERNO E EXTERNO						R\$	588.972,42
9.1	EDIFICAÇÃO						R\$	517.497,64
9.1.1	87879	CHAPISCO APLICADO EM ALVENARIAS E ESTRUTURAS DE CONCRETO INTERNAS, COM COLHER DE PEDREIRO. ARGAMASSA TRAÇO 1:3 COM PREPARO EM BETONEIRA 400L. AF 06/2014	SINAPI	M2	3.748,63	R\$ 4,23	R\$ '15.856,70	
9.1.2	87879	CHAPISCO APLICADO EM ALVENARIAS E ESTRUTURAS DE CONCRETO INTERNAS, COM COLHER DE PEDREIRO. ARGAMASSA TRAÇO 1:3 COM PREPARO EM BETONEIRA 400L. AF 06/2014	SINAPI	M2	2.776,01	R\$ 4,23	R\$ '11.750,98	
9.1.3	87792	EMBOÇO OU MASSA ÚNICA EM ARGAMASSA TRAÇO 1:2:8, PREPARO MECÂNICO COM BETONEIRA 400 L, APLICADA MANUALMENTE EM PANOS CEGOS DE FACHADA (SEM PRESENÇA DE VÃOS), ESPESSURA DE 25 MM. AF 06/2014	SINAPI	M2	2.512,64	R\$ 41,12	R\$ '103.319,76	
9.1.4	87792	EMBOÇO OU MASSA ÚNICA EM ARGAMASSA TRAÇO 1:2:8, PREPARO MECÂNICO COM BETONEIRA 400 L, APLICADA MANUALMENTE EM PANOS CEGOS DE FACHADA (SEM PRESENÇA DE VÃOS), ESPESSURA DE 25 MM. AF 06/2014	SINAPI	M2	729,51	R\$ 41,12	R\$ '29.997,45	
9.1.5	87273	REVESTIMENTO CERÂMICO PARA PAREDES INTERNAS COM PLACAS TIPO ESMALTADA EXTRA DE DIMENSÕES 33X45 CM APLICADAS EM AMBIENTES DE ÁREA MAIOR QUE 5 M² NA ALTURA INTEIRA DAS PAREDES. AF 06/2014	SINAPI	M2	523,92	R\$ 74,48	R\$ '39.021,56	
9.1.6	87265	REVESTIMENTO CERÂMICO PARA PAREDES INTERNAS COM PLACAS TIPO ESMALTADA EXTRA DE DIMENSÕES 20X20 CM APLICADAS EM AMBIENTES DE ÁREA MAIOR QUE 5 M² NA ALTURA INTEIRA DAS PAREDES. AF 06/2014	SINAPI	M2	141,12	R\$ 67,17	R\$ '9.479,03	
9.1.7	87243	REVESTIMENTO CERÂMICO PARA PAREDES EXTERNAS EM PASTILHAS DE PORCELANA 5 X 5 CM (PLACAS DE 30 X 30 CM), ALINHADAS A PRUMO, APLICADO EM PANOS SEM VÃOS. AF 06/2014	SINAPI	M2	64,48	R\$ 232,22	R\$ '14.973,55	
9.1.8	101738	RODAPÉ EM MADEIRA, ALTURA 7CM, FIXADO COM COLA. AF 09/2020	SINAPI	M	279,08	R\$ 36,33	R\$ '10.138,98	
9.1.9	C4294	FORRO DE GESSO ACARTONADO ESTRUTURADO - FORNECIMENTO E MONTAGEM	SEINFRA	M2	514,05	R\$ 72,20	R\$ '37.114,41	
9.1.10	C4479	FORRO ACÚSTICO EM PLACAS DE FIBRA MINERAL C/PERFIL "T" EM AÇO - FORNECIMENTO E MONTAGEM	SEINFRA	M2	1.282,51	R\$ 154,40	R\$ '198.019,54	
9.1.11	GPU-9.1.10	Forro de tela ondulado em arame galvanizado - cor natural	Composições Próprias	m²	254,88	R\$ 187,64	R\$ '47.825,68	
9.2	MURETA						R\$	71.474,78
9.2.1	87879	CHAPISCO APLICADO EM ALVENARIAS E ESTRUTURAS DE CONCRETO INTERNAS, COM COLHER DE PEDREIRO. ARGAMASSA TRAÇO 1:3 COM PREPARO EM BETONEIRA 400L. AF 06/2014	SINAPI	M2	1.576,07	R\$ 4,23	R\$ '6.666,78	
9.2.2	87792	EMBOÇO OU MASSA ÚNICA EM ARGAMASSA TRAÇO 1:2:8, PREPARO MECÂNICO COM BETONEIRA 400 L, APLICADA MANUALMENTE EM	SINAPI	M2	1.576,07	R\$ 41,12	R\$ '64.808,00	

14 de 197

UNO INCORPORAÇÕES LIMITADA

CNPJ nº 63.383.384/0001-99

Av. Jose Euclides Ferreira Gomes Junior – 317 – Loja 20 – Centro – Horizonte/CE

Contato: (85) 9.8114.6332 / unoincorporacoes@gmail.com

Inscrição Municipal:4362816

Handwritten signature

Handwritten signature



		PANOS CEGOS DE FACHADA (SEM PRESENÇA DE VÃOS), ESPESSURA DE 25 MM. AF. 06/2014					R\$
10	SISTEMAS DE PISOS						873.498,92
10.1	PAVIMENTAÇÃO INTERNA						474.521,96
10.1.1	87630	CONTRAPISO EM ARGAMASSA TRAÇO 1:4 (CIMENTO E AREIA), PREPARO MECÂNICO COM BETONEIRA 400 L, APLICADO EM ÁREAS SECAS SOBRE LAJE, ADERIDO, ACABAMENTO NÃO REFORÇADO, ESPESSURA 3CM. AF. 07/2021	SINAPI	M2	2.740,76	R\$ 40,14	R\$ '110.014,11
10.1.2	87620	CONTRAPISO EM ARGAMASSA TRAÇO 1:4 (CIMENTO E AREIA), PREPARO MECÂNICO COM BETONEIRA 400 L, APLICADO EM ÁREAS SECAS SOBRE LAJE, ADERIDO, ACABAMENTO NÃO REFORÇADO, ESPESSURA 2CM. AF. 07/2021	SINAPI	M2	345,56	R\$ 31,51	R\$ '10.888,60
10.1.3	00004785	PISO EM GRANILITE, MARMORITE OU GRANITINA, AGREGADO COR PRETO, CINZA, PALHA OU BRANCO, E= "8" MM (INCLUSO EXECUÇÃO)	SINAPI	M2	2.740,76	R\$ 111,40	R\$ '305.320,66
10.1.4	87251	REVESTIMENTO CERÂMICO PARA PISO COM PLACAS TIPO ESMALTADA EXTRA DE DIMENSÕES 45X45 CM APLICADA EM AMBIENTES DE ÁREA MAIOR QUE 10 M2. AF. 06/2014	SINAPI	M2	345,56	R\$ 55,30	R\$ '19.109,47
10.1.5	88649	RODAPE CERÂMICO DE 7CM DE ALTURA COM PLACAS TIPO ESMALTADA EXTRA DE DIMENSÕES 45X45CM. AF. 06/2014	SINAPI	M	53,28	R\$ 9,07	R\$ '483,25
10.1.6	101741	RODAPE EM MARMORITE, ALTURA 10CM. AF. 09/2020	SINAPI	M	705,52	R\$ 23,93	R\$ '16.883,09
10.1.7	98689	SOLEIRA EM GRANITO, LARGURA 15 CM, ESPESSURA 2,0 CM. AF. 09/2020	SINAPI	M	10,87	R\$ 127,80	R\$ '1.389,19
10.1.8	98689	SOLEIRA EM GRANITO, LARGURA 15 CM, ESPESSURA 2,0 CM. AF. 09/2020	SINAPI	M	81,64	R\$ 127,80	R\$ '10.433,59
10.2	PAVIMENTAÇÃO EXTERNA						398.976,96
10.2.1	94991	EXECUÇÃO DE PASSEIO (CALÇADA) OU PISO DE CONCRETO COM CONCRETO MOLDADO IN LOCO, USINADO, ACABAMENTO CONVENCIONAL, NÃO ARMADO. AF. 07/2018	SINAPI	M3	72,00	R\$ 808,49	R\$ '58.211,28
10.2.2	87700	CONTRAPISO EM ARGAMASSA TRAÇO 1:4 (CIMENTO E AREIA), PREPARO MECÂNICO COM BETONEIRA 400 L, APLICADO EM ÁREAS SECAS SOBRE LAJE, NÃO ADERIDO, ACABAMENTO NÃO REFORÇADO, ESPESSURA 5CM. AF. 07/2021	SINAPI	M2	280,02	R\$ 51,91	R\$ '14.535,84
10.2.3	87620	CONTRAPISO EM ARGAMASSA TRAÇO 1:4 (CIMENTO E AREIA), PREPARO MECÂNICO COM BETONEIRA 400 L, APLICADO EM ÁREAS SECAS SOBRE LAJE, ADERIDO, ACABAMENTO NÃO REFORÇADO, ESPESSURA 2CM. AF. 07/2021	SINAPI	M2	280,02	R\$ 31,51	R\$ '8.823,43
10.2.4	98680	PISO CIMENTADO, TRAÇO 1:3 (CIMENTO E AREIA), ACABAMENTO LISO, ESPESSURA 3,0 CM, PREPARO MECÂNICO DA ARGAMASSA. AF. 09/2020	SINAPI	M2	157,84	R\$ 46,47	R\$ '7.334,82
10.2.5	102494	PINTURA DE PISO COM TINTA EPÓXI, APLICAÇÃO MANUAL, 2 DEMÃOS, INCLUSO PRIMER EPÓXI. AF. 05/2021	SINAPI	M2	416,00	R\$ 65,40	R\$ '27.206,40
10.2.6	92396	EXECUÇÃO DE PASSEIO EM PISO INTERTRAVADO, COM BLOCO RETANGULAR COR NATURAL DE 20 X 10 CM, ESPESSURA 6 CM. AF. 12/2015	SINAPI	M2	109,25	R\$ 75,50	R\$ '8.248,38
10.2.7	92391	EXECUÇÃO DE PAVIMENTO EM PISO INTERTRAVADO, COM BLOCO PISOGRAMA DE 35 X 25 CM, ESPESSURA 6 CM. AF. 12/2015	SINAPI	M2	150,79	R\$ 60,46	R\$ '9.116,76
10.2.8	101094	PISO PODOTÁTIL, DIRECIONAL OU ALERTA, ASSENTADO SOBRE ARGAMASSA. AF. 05/2020	SINAPI	M	531,00	R\$ 206,85	R\$ '109.837,35
10.2.9	101094	PISO PODOTÁTIL, DIRECIONAL OU ALERTA, ASSENTADO SOBRE ARGAMASSA. AF. 05/2020	SINAPI	M	137,00	R\$ 206,85	R\$ '28.338,45
10.2.10	101094	PISO PODOTÁTIL, DIRECIONAL OU ALERTA, ASSENTADO SOBRE ARGAMASSA. AF. 05/2020	SINAPI	M	444,00	R\$ 206,85	R\$ '91.841,40
10.2.11	C3141	COLCHÃO DRENANTE DE AREIA (S/TRANSP)	SEINFRA	M3	13,08	R\$ 16,64	R\$ '217,65
10.2.12	98504	PLANTIO DE GRAMA EM PLACAS. AF. 05/2018	SINAPI	M2	1.717,06	R\$ 16,94	R\$ '29.087,00
10.2.13	94263	GUIA (MEIO-FIO) CONCRETO, MOLDADA IN LOCO EM TRECHO RETO COM EXTRUSORA, 13 CM BASE X 22 CM ALTURA. AF. 06/2016	SINAPI	M	170,48	R\$ 36,24	R\$ '6.178,20
11	PINTURAS E ACABAMENTOS						157.610,45
11.1	EDIFICAÇÃO						137.452,52
11.1.1	88494	APLICAÇÃO E LIXAMENTO DE MASSA LÁTEX EM TETO, UMA DEMÃO. AF. 06/2014	SINAPI	M2	514,05	R\$ 21,09	R\$ '10.841,31
11.1.2	88497	APLICAÇÃO E LIXAMENTO DE MASSA LÁTEX EM PAREDES, DUAS DEMÃOS. AF. 06/2014	SINAPI	M2	1.427,77	R\$ 15,61	R\$ '22.287,49
11.1.3	96132	APLICAÇÃO MANUAL DE MASSA ACRÍLICA EM PANOS DE FACHADA SEM PRESENÇA DE VÃOS.	SINAPI	M2	103,22	R\$ 18,99	R\$ '1.960,15

15 de 197

UNO INCORPORAÇÕES LIMITADA

CNPJ nº 63.383.384/0001-99

Av. Jose Euclides Ferreira Gomes Junior – 317 – Loja 20 – Centro – Horizonte/CE

Contato: (85) 9.8114.6332 / unoincorporacoes@gmail.com

Inscrição Municipal:4362816

Handwritten signature

Handwritten signature



		DE EDIFÍCIOS DE MÚLTIPLOS PAVIMENTOS, DUAS DEMÃOS. AF 05/2017							
11.1.4	102491	PINTURA DE PISO COM TINTA ACRÍLICA, APLICAÇÃO MANUAL, 2 DEMÃOS, INCLUSO FUNDO PREPARADOR. AF 09/2021	SINAPI	M2	1.679,29	R\$ 18,09	'R\$ '30.378,36		
11.1.5	102491	PINTURA DE PISO COM TINTA ACRÍLICA, APLICAÇÃO MANUAL, 2 DEMÃOS, INCLUSO FUNDO PREPARADOR. AF 05/2021	SINAPI	M2	318,23	R\$ 18,09	'R\$ '5.756,78		
11.1.6	88488	APLICAÇÃO MANUAL DE PINTURA COM TINTA LÁTEX ACRÍLICA EM TETO, DUAS DEMÃOS. AF 06/2014	SINAPI	M2	514,05	R\$ 16,09	'R\$ '8.271,06		
11.1.7	88489	APLICAÇÃO MANUAL DE PINTURA COM TINTA LÁTEX ACRÍLICA EM PAREDES, DUAS DEMÃOS. AF 06/2014	SINAPI	M2	281,45	R\$ 14,05	'R\$ '3.954,37		
11.1.8	88489	APLICAÇÃO MANUAL DE PINTURA COM TINTA LÁTEX ACRÍLICA EM PAREDES, DUAS DEMÃOS. AF 06/2014	SINAPI	M2	24,37	R\$ 14,05	'R\$ '342,40		
11.1.9	88489	APLICAÇÃO MANUAL DE PINTURA COM TINTA LÁTEX ACRÍLICA EM PAREDES, DUAS DEMÃOS. AF 06/2014	SINAPI	M2	138,78	R\$ 14,05	'R\$ '1.948,86		
11.1.10	102219	PINTURA TINTA DE ACABAMENTO (PIGMENTADA) ESMALTE SINTÉTICO ACETINADO EM MADEIRA, 2 DEMÃOS. AF 01/2021	SINAPI	M2	208,79	R\$ 16,85	'R\$ '3.534,96		
11.1.11	102219	PINTURA TINTA DE ACABAMENTO (PIGMENTADA) ESMALTE SINTÉTICO ACETINADO EM MADEIRA, 2 DEMÃOS. AF 01/2021	SINAPI	M2	41,86	R\$ 16,85	'R\$ '705,34		
11.1.12	88489	APLICAÇÃO MANUAL DE PINTURA COM TINTA LÁTEX ACRÍLICA EM PAREDES, DUAS DEMÃOS. AF 06/2014	SINAPI	M2	388,75	R\$ 14,05	'R\$ '5.461,94		
11.1.13	95305	TEXTURA ACRÍLICA, APLICAÇÃO MANUAL EM PAREDE, UMA DEMÃO. AF 09/2016	SINAPI	M2	645,14	R\$ 12,79	'R\$ '8.251,34		
11.1.14	95305	TEXTURA ACRÍLICA, APLICAÇÃO MANUAL EM PAREDE, UMA DEMÃO. AF 09/2016	SINAPI	M2	2.030,96	R\$ 12,79	'R\$ '25.975,98		
11.1.15	95305	TEXTURA ACRÍLICA, APLICAÇÃO MANUAL EM PAREDE, UMA DEMÃO. AF 09/2016	SINAPI	M2	608,38	R\$ 12,79	'R\$ '7.781,18		
11.2	MURETA							R\$ 20.157,93	
11.2.1	95305	TEXTURA ACRÍLICA, APLICAÇÃO MANUAL EM PAREDE, UMA DEMÃO. AF 09/2016	SINAPI	M2	1.478,80	R\$ 12,79	'R\$ '18.913,85		
11.2.2	95305	TEXTURA ACRÍLICA, APLICAÇÃO MANUAL EM PAREDE, UMA DEMÃO. AF 09/2016	SINAPI	M2	97,27	R\$ 12,79	'R\$ '1.244,08		
12	INSTALAÇÃO HIDRÁULICA							R\$ 282.611,12	
12.1	TUBULAÇÕES E CONEXÕES DE PVC RÍGIDO							R\$ 37.438,58	
12.1.1	89446	TUBO, PVC, SOLDÁVEL, DN 25MM, INSTALADO EM PRUMADA DE ÁGUA - FORNECIMENTO E INSTALAÇÃO. AF 12/2014	SINAPI	M	222,10	R\$ 7,29	'R\$ '1.619,11		
12.1.2	89447	TUBO, PVC, SOLDÁVEL, DN 32MM, INSTALADO EM PRUMADA DE ÁGUA - FORNECIMENTO E INSTALAÇÃO. AF 12/2014	SINAPI	M	265,50	R\$ 15,64	'R\$ '4.152,42		
12.1.3	89449	TUBO, PVC, SOLDÁVEL, DN 50MM, INSTALADO EM PRUMADA DE ÁGUA - FORNECIMENTO E INSTALAÇÃO. AF 12/2014	SINAPI	M	165,10	R\$ 25,88	'R\$ '4.272,79		
12.1.4	89450	TUBO, PVC, SOLDÁVEL, DN 60MM, INSTALADO EM PRUMADA DE ÁGUA - FORNECIMENTO E INSTALAÇÃO. AF 12/2014	SINAPI	M	140,80	R\$ 42,97	'R\$ '6.050,18		
12.1.5	89451	TUBO, PVC, SOLDÁVEL, DN 75MM, INSTALADO EM PRUMADA DE ÁGUA - FORNECIMENTO E INSTALAÇÃO. AF 12/2014	SINAPI	M	64,90	R\$ 71,29	'R\$ '4.626,72		
12.1.6	89538	ADAPTADOR CURTO COM BOLSA E ROSCA PARA REGISTRO, PVC, SOLDÁVEL, DN 25MM X 3/4", INSTALADO EM PRUMADA DE ÁGUA - FORNECIMENTO E INSTALAÇÃO. AF 12/2014	SINAPI	UN	58,00	R\$ 4,41	'R\$ '255,78		
12.1.7	89553	ADAPTADOR CURTO COM BOLSA E ROSCA PARA REGISTRO, PVC, SOLDÁVEL, DN 32MM X 1", INSTALADO EM PRUMADA DE ÁGUA - FORNECIMENTO E INSTALAÇÃO. AF 12/2014	SINAPI	UN	20,00	R\$ 6,78	'R\$ '135,60		
12.1.8	89596	ADAPTADOR CURTO COM BOLSA E ROSCA PARA REGISTRO, PVC, SOLDÁVEL, DN 50MM X 1.1/2", INSTALADO EM PRUMADA DE ÁGUA - FORNECIMENTO E INSTALAÇÃO. AF 12/2014	SINAPI	UN	48,00	R\$ 13,60	'R\$ '652,80		
12.1.9	89595	ADAPTADOR CURTO COM BOLSA E ROSCA PARA REGISTRO, PVC, SOLDÁVEL, DN 50MM X 1.1/4", INSTALADO EM PRUMADA DE ÁGUA - FORNECIMENTO E INSTALAÇÃO. AF 12/2014	SINAPI	UN	22,00	R\$ 19,76	'R\$ '434,72		
12.1.10	89610	ADAPTADOR CURTO COM BOLSA E ROSCA PARA REGISTRO, PVC, SOLDÁVEL, DN 60MM X 2", INSTALADO EM PRUMADA DE ÁGUA - FORNECIMENTO E INSTALAÇÃO. AF 12/2014	SINAPI	UN	18,00	R\$ 27,81	'R\$ '500,58		
12.1.11	89613	ADAPTADOR CURTO COM BOLSA E ROSCA PARA REGISTRO, PVC, SOLDÁVEL, DN 75MM X 2.1/2", INSTALADO EM PRUMADA DE ÁGUA - FORNECIMENTO E INSTALAÇÃO. AF 12/2014	SINAPI	UN	2,00	R\$ 40,48	'R\$ '80,96		

f
HL



12.1.12	89546	BUCHA DE REDUÇÃO LONGA, PVC, SERIE R, ÁGUA PLUVIAL, DN 50 X 40 MM, JUNTA ELÁSTICA, FORNECIDO E INSTALADO EM RAMAL DE ENCAMINHAMENTO. AF 12/2014	SINAPI	UN	2,00	R\$ 15,60	'R\$ '31,20
12.1.13	89546	BUCHA DE REDUÇÃO LONGA, PVC, SERIE R, ÁGUA PLUVIAL, DN 50 X 40 MM, JUNTA ELÁSTICA, FORNECIDO E INSTALADO EM RAMAL DE ENCAMINHAMENTO. AF 12/2014	SINAPI	UN	13,00	R\$ 15,60	'R\$ '202,80
12.1.14	89546	BUCHA DE REDUÇÃO LONGA, PVC, SERIE R, ÁGUA PLUVIAL, DN 50 X 40 MM, JUNTA ELÁSTICA, FORNECIDO E INSTALADO EM RAMAL DE ENCAMINHAMENTO. AF 12/2014	SINAPI	UN	6,00	R\$ 15,60	'R\$ '93,60
12.1.15	89546	BUCHA DE REDUÇÃO LONGA, PVC, SERIE R, ÁGUA PLUVIAL, DN 50 X 40 MM, JUNTA ELÁSTICA, FORNECIDO E INSTALADO EM RAMAL DE ENCAMINHAMENTO. AF 12/2014	SINAPI	UN	14,00	R\$ 15,60	'R\$ '218,40
12.1.16	89546	BUCHA DE REDUÇÃO LONGA, PVC, SERIE R, ÁGUA PLUVIAL, DN 50 X 40 MM, JUNTA ELÁSTICA, FORNECIDO E INSTALADO EM RAMAL DE ENCAMINHAMENTO. AF 12/2014	SINAPI	UN	1,00	R\$ 15,60	'R\$ '15,60
12.1.17	89546	BUCHA DE REDUÇÃO LONGA, PVC, SERIE R, ÁGUA PLUVIAL, DN 50 X 40 MM, JUNTA ELÁSTICA, FORNECIDO E INSTALADO EM RAMAL DE ENCAMINHAMENTO. AF 12/2014	SINAPI	UN	12,00	R\$ 15,60	'R\$ '187,20
12.1.18	89546	BUCHA DE REDUÇÃO LONGA, PVC, SERIE R, ÁGUA PLUVIAL, DN 50 X 40 MM, JUNTA ELÁSTICA, FORNECIDO E INSTALADO EM RAMAL DE ENCAMINHAMENTO. AF 12/2014	SINAPI	UN	5,00	R\$ 15,60	'R\$ '78,00
12.1.19	89380	LUVA DE REDUÇÃO, PVC, SOLDÁVEL, DN 32MM X 25MM, INSTALADO EM RAMAL OU SUB-RAMAL DE ÁGUA - FORNECIMENTO E INSTALAÇÃO. AF 12/2014	SINAPI	UN	12,00	R\$ 11,99	'R\$ '143,88
12.1.20	89541	LUVA, PVC, SOLDÁVEL, DN 32MM, INSTALADO EM PRUMADA DE ÁGUA - FORNECIMENTO E INSTALAÇÃO. AF 12/2014	SINAPI	UN	6,00	R\$ 6,96	'R\$ '41,76
12.1.21	89597	LUVA, PVC, SOLDÁVEL, DN 60MM, INSTALADO EM PRUMADA DE ÁGUA - FORNECIMENTO E INSTALAÇÃO. AF 12/2014	SINAPI	UN	5,00	R\$ 27,79	'R\$ '138,95
12.1.22	89362	JOELHO 90 GRAUS, PVC, SOLDÁVEL, DN 25MM, INSTALADO EM RAMAL OU SUB-RAMAL DE ÁGUA - FORNECIMENTO E INSTALAÇÃO. AF 12/2014	SINAPI	UN	134,00	R\$ 9,44	'R\$ '1.264,96
12.1.23	89367	JOELHO 90 GRAUS, PVC, SOLDÁVEL, DN 32MM, INSTALADO EM RAMAL OU SUB-RAMAL DE ÁGUA - FORNECIMENTO E INSTALAÇÃO. AF 12/2014	SINAPI	UN	129,00	R\$ 13,62	'R\$ '1.756,98
12.1.24	89501	JOELHO 90 GRAUS, PVC, SOLDÁVEL, DN 50MM, INSTALADO EM PRUMADA DE ÁGUA - FORNECIMENTO E INSTALAÇÃO. AF 12/2014	SINAPI	UN	80,00	R\$ 17,30	'R\$ '1.384,00
12.1.25	89505	JOELHO 90 GRAUS, PVC, SOLDÁVEL, DN 60MM, INSTALADO EM PRUMADA DE ÁGUA - FORNECIMENTO E INSTALAÇÃO. AF 12/2014	SINAPI	UN	29,00	R\$ 50,38	'R\$ '1.461,02
12.1.26	89521	JOELHO 90 GRAUS, PVC, SOLDÁVEL, DN 85MM, INSTALADO EM PRUMADA DE ÁGUA - FORNECIMENTO E INSTALAÇÃO. AF 12/2014	SINAPI	UN	9,00	R\$ 195,86	'R\$ '1.762,74
12.1.27	89366	JOELHO 90 GRAUS COM BUCHA DE LATÃO, PVC, SOLDÁVEL, DN 25MM, X 3/4" INSTALADO EM RAMAL OU SUB-RAMAL DE ÁGUA - FORNECIMENTO E INSTALAÇÃO. AF 12/2014	SINAPI	UN	25,00	R\$ 20,28	'R\$ '507,00
12.1.28	90373	JOELHO 90 GRAUS COM BUCHA DE LATÃO, PVC, SOLDÁVEL, DN 25MM, X 1/2" INSTALADO EM RAMAL OU SUB-RAMAL DE ÁGUA - FORNECIMENTO E INSTALAÇÃO. AF 12/2014	SINAPI	UN	63,00	R\$ 18,40	'R\$ '1.159,20
12.1.29	89440	TE, PVC, SOLDÁVEL, DN 25MM, INSTALADO EM RAMAL DE DISTRIBUIÇÃO DE ÁGUA - FORNECIMENTO E INSTALAÇÃO. AF 12/2014	SINAPI	UN	37,00	R\$ 9,44	'R\$ '349,28
12.1.30	89443	TE, PVC, SOLDÁVEL, DN 32MM, INSTALADO EM RAMAL DE DISTRIBUIÇÃO DE ÁGUA - FORNECIMENTO E INSTALAÇÃO. AF 12/2014	SINAPI	UN	8,00	R\$ 15,91	'R\$ '127,28
12.1.31	89625	TE, PVC, SOLDÁVEL, DN 50MM, INSTALADO EM PRUMADA DE ÁGUA - FORNECIMENTO E INSTALAÇÃO. AF 12/2014	SINAPI	UN	27,00	R\$ 27,84	'R\$ '751,68
12.1.32	89628	TE, PVC, SOLDÁVEL, DN 60MM, INSTALADO EM PRUMADA DE ÁGUA - FORNECIMENTO E INSTALAÇÃO. AF 12/2014	SINAPI	UN	28,00	R\$ 63,83	'R\$ '1.787,24
12.1.33	89629	TE, PVC, SOLDÁVEL, DN 75MM, INSTALADO EM PRUMADA DE ÁGUA - FORNECIMENTO E INSTALAÇÃO. AF 12/2014	SINAPI	UN	3,00	R\$ 119,87	'R\$ '359,61
12.1.34	89622	TÊ DE REDUÇÃO, PVC, SOLDÁVEL, DN 32MM X 25MM, INSTALADO EM PRUMADA DE ÁGUA - FORNECIMENTO E INSTALAÇÃO. AF 12/2014	SINAPI	UN	5,00	R\$ 17,04	'R\$ '85,20
12.1.35	89627	TÊ DE REDUÇÃO, PVC, SOLDÁVEL, DN 50MM X 25MM, INSTALADO EM PRUMADA DE ÁGUA - FORNECIMENTO E INSTALAÇÃO. AF 12/2014	SINAPI	UN	5,00	R\$ 25,91	'R\$ '129,55

17 de 197

UNO INCORPORAÇÕES LIMITADA


CNPJ nº 63.383.384/0001-99

Av. Jose Euclides Ferreira Gomes Junior – 317 – Loja 20 – Centro – Horizonte/CE

Contato: (85) 9.8114.6332 / unoincorporacoes@gmail.com

Inscrição Municipal:4362816

[Handwritten signature]



12.1.36	89626	TÊ DE REDUÇÃO, PVC, SOLDÁVEL, DN 50MM X 40MM, INSTALADO EM PRUMADA DE ÁGUA - FORNECIMENTO E INSTALAÇÃO. AF 12/2014	SINAPI	UN	1,00	R\$ 40,77	'R\$ '40,77
12.1.37	89630	TE DE REDUÇÃO, PVC, SOLDÁVEL, DN 75MM X 50MM, INSTALADO EM PRUMADA DE ÁGUA - FORNECIMENTO E INSTALAÇÃO. AF 12/2014	SINAPI	UN	2,00	R\$ 102,26	'R\$ '204,52
12.1.38	89441	TÊ COM BUCHA DE LATÃO NA BOLSA CENTRAL, PVC, SOLDÁVEL, DN 25MM X 1/2", INSTALADO EM RAMAL DE DISTRIBUIÇÃO DE ÁGUA - FORNECIMENTO E INSTALAÇÃO. AF 12/2014	SINAPI	UN	13,00	R\$ 22,00	'R\$ '286,00
12.1.39	90374	TÊ COM BUCHA DE LATÃO NA BOLSA CENTRAL, PVC, SOLDÁVEL, DN 25MM X 3/4", INSTALADO EM RAMAL OU SUB-RAMAL DE ÁGUA - FORNECIMENTO E INSTALAÇÃO. AF 03/2015	SINAPI	UN	3,00	R\$ 29,50	'R\$ '88,50
12.2	TUBULAÇÕES E CONEXÕES- METAIS						R\$ 9.652,92
12.2.1	94495	REGISTRO DE GAVETA BRUTO, LATÃO, ROSCÁVEL, 1" - FORNECIMENTO E INSTALAÇÃO. AF 08/2021	SINAPI	UN	10,00	R\$ 59,04	'R\$ '590,40
12.2.2	94499	REGISTRO DE GAVETA BRUTO, LATÃO, ROSCÁVEL, 2 1/2" - FORNECIMENTO E INSTALAÇÃO. AF 08/2021	SINAPI	UN	1,00	R\$ 279,32	'R\$ '279,32
12.2.3	94498	REGISTRO DE GAVETA BRUTO, LATÃO, ROSCÁVEL, 2" - FORNECIMENTO E INSTALAÇÃO. AF 08/2021	SINAPI	UN	9,00	R\$ 140,57	'R\$ '1.265,13
12.2.4	94794	REGISTRO DE GAVETA BRUTO, LATÃO, ROSCÁVEL, 1 1/2", COM ACABAMENTO E CANOPLA CROMADOS - FORNECIMENTO E INSTALAÇÃO. AF 08/2021	SINAPI	UN	21,00	R\$ 160,46	'R\$ '3.369,66
12.2.5	89987	REGISTRO DE GAVETA BRUTO, LATÃO, ROSCÁVEL, 3/4", COM ACABAMENTO E CANOPLA CROMADOS - FORNECIMENTO E INSTALAÇÃO. AF 08/2021	SINAPI	UN	28,00	R\$ 90,65	'R\$ '2.538,20
12.2.6	89985	REGISTRO DE PRESSÃO BRUTO, LATÃO, ROSCÁVEL, 3/4", COM ACABAMENTO E CANOPLA CROMADOS - FORNECIMENTO E INSTALAÇÃO. AF 08/2021	SINAPI	UN	12,00	R\$ 86,10	'R\$ '1.033,20
12.2.7	99631	VÁLVULA DE RETENÇÃO VERTICAL, DE BRONZE, ROSCÁVEL, 1 1/2" - FORNECIMENTO E INSTALAÇÃO. AF 08/2021	SINAPI	UN	2,00	R\$ 151,69	'R\$ '303,38
12.2.8	99622	VÁLVULA DE RETENÇÃO HORIZONTAL, DE BRONZE, ROSCÁVEL, 1 1/2" - FORNECIMENTO E INSTALAÇÃO. AF 08/2021	SINAPI	UN	1,00	R\$ 273,63	'R\$ '273,63
12.3	DIVERSOS						R\$ 80.597,59
12.3.1	CPU-12.3.1	Pressurizador ROWA (grupo de pressão) - GPR VXM 9 3 T ou equivalente técnico	Composições Próprias	UN	1,00	R\$ 74.616,46	'R\$ '74.616,46
12.3.2	102116	BOMBA CENTRÍFUGA, TRIFÁSICA, 1,5 CV OU 1,48 HP, HM 10 A 24 M, Q 6,1 A 21,9 M3H - FORNECIMENTO E INSTALAÇÃO. AF 12/2020	SINAPI	UN	2,00	R\$ 2.318,28	'R\$ '4.636,56
12.3.3	CPU-12.3.3	TANQUE POLIETILENO-200L	Composições Próprias	UN	1,00	R\$ 1.344,57	'R\$ '1.344,57
12.4	SISTEMAS DE REUSO DE ÁGUA						R\$ 18.676,21
12.4.1	CPU-12.4.1	Sistemas Modulares Tecnotri ou equivalente técnico - 600L	Composições Próprias	UN	6,00	R\$ 2.843,50	'R\$ '17.061,00
12.4.2	CPU-12.4.2	Smart filtro Tecnotri ou equivalente técnico	Composições Próprias	UN	2,00	R\$ 699,58	'R\$ '1.399,16
12.4.3	92692	NIPLÉ, EM FERRO GALVANIZADO, CONEXÃO ROSQUEADA, DN 15 (1/2"), INSTALADO EM RAMAIS E SUB-RAMAIS DE GÁS - FORNECIMENTO E INSTALAÇÃO. AF 10/2020	SINAPI	UN	10,00	R\$ 16,46	'R\$ '164,60
12.4.4	86884	ENGATE FLEXÍVEL EM PLÁSTICO BRANCO, 1/2" X 30CM - FORNECIMENTO E INSTALAÇÃO. AF 01/2020	SINAPI	UN	5,00	R\$ 10,29	'R\$ '51,45
12.5	CAIXA D'ÁGUA -40.000L						R\$ 136.245,82
12.5.1	CPU-12.5.1	Reservatório de chapa de aço carbono e solda interna e externa, com boca de inspeção e sistema de ancoragem, conforme projeto	Composições Próprias	UN	1,00	R\$ 136.245,82	'R\$ '136.245,82
13	DRENAGEM DE ÁGUAS PLUVIAIS						R\$ 178.123,29
13.1	TUBULAÇÕES E CONEXÕES DE PVC						R\$ 164.241,38
13.1.1	89578	TUBO PVC, SÉRIE R, ÁGUA PLUVIAL, DN 100 MM, FORNECIDO E INSTALADO EM CONDUTORES VERTICAIS DE ÁGUAS PLUVIAIS. AF 12/2014	SINAPI	M	604,40	R\$ 57,87	'R\$ '34.976,63
13.1.2	89580	TUBO PVC, SÉRIE R, ÁGUA PLUVIAL, DN 150 MM, FORNECIDO E INSTALADO EM CONDUTORES VERTICAIS DE ÁGUAS PLUVIAIS. AF 12/2014	SINAPI	M	235,90	R\$ 114,80	'R\$ '27.081,32
13.1.3	89580	TUBO PVC, SÉRIE R, ÁGUA PLUVIAL, DN 150 MM, FORNECIDO E INSTALADO EM CONDUTORES VERTICAIS DE ÁGUAS PLUVIAIS. AF 12/2014	SINAPI	M	83,50	R\$ 114,80	'R\$ '9.585,80
13.1.4	90702	TUBO DE PVC CORRUGADO DE DUPLA PAREDE PARA REDE COLETORA DE ESGOTO, DN 200 MM,	SINAPI	M	79,60	R\$ 164,88	'R\$ '13.124,45

18 de 197

UNO INCORPORAÇÕES LIMITADA

CNPJ nº 63.383.384/0001-99

Av. Jose Euclides Ferreira Gomes Junior – 317 – Loja 20 – Centro – Horizonte/CE

Contato: (85) 9.8114.6332 / unoincorporacoes@gmail.com

Inscrição Municipal:4362816



		JUNTA ELÁSTICA - FORNECIMENTO E ASSENTAMENTO. AF 01/2021							
13.1.5	90704	TUBO DE PVC CORRUGADO DE DUPLA PAREDE PARA REDE COLETORA DE ESGOTO, DN 300 MM, JUNTA ELÁSTICA - FORNECIMENTO E ASSENTAMENTO. AF 01/2021	SINAPI	M	51,50	R\$ 389,49	R\$ '20.058,74		
13.1.6	90706	TUBO DE PVC CORRUGADO DE DUPLA PAREDE PARA REDE COLETORA DE ESGOTO, DN 400 MM, JUNTA ELÁSTICA - FORNECIMENTO E ASSENTAMENTO. AF 01/2021	SINAPI	M	20,50	R\$ 623,18	R\$ '12.775,19		
13.1.7	89585	JOELHO 45 GRAUS, PVC, SERIE R, ÁGUA PLUVIAL, DN 100 MM, JUNTA ELÁSTICA, FORNECIDO E INSTALADO EM CONDUTORES VERTICAIS DE ÁGUAS PLUVIAIS. AF 12/2014	SINAPI	UN	26,00	R\$ 42,74	R\$ '1.111,24		
13.1.8	89591	JOELHO 45 GRAUS, PVC, SERIE R, ÁGUA PLUVIAL, DN 150 MM, JUNTA ELÁSTICA, FORNECIDO E INSTALADO EM CONDUTORES VERTICAIS DE ÁGUAS PLUVIAIS. AF 12/2014	SINAPI	UN	8,00	R\$ 140,75	R\$ '1.126,00		
13.1.9	89584	JOELHO 90 GRAUS, PVC, SERIE R, ÁGUA PLUVIAL, DN 100 MM, JUNTA ELÁSTICA, FORNECIDO E INSTALADO EM CONDUTORES VERTICAIS DE ÁGUAS PLUVIAIS. AF 12/2014	SINAPI	UN	179,00	R\$ 53,83	R\$ '9.635,57		
13.1.10	89590	JOELHO 90 GRAUS, PVC, SERIE R, ÁGUA PLUVIAL, DN 150 MM, JUNTA ELÁSTICA, FORNECIDO E INSTALADO EM CONDUTORES VERTICAIS DE ÁGUAS PLUVIAIS. AF 12/2014	SINAPI	UN	48,00	R\$ 172,61	R\$ '8.285,28		
13.1.11	89567	JUNÇÃO SIMPLES, PVC, SERIE R, ÁGUA PLUVIAL, DN 100 X 100 MM, JUNTA ELÁSTICA, FORNECIDO E INSTALADO EM RAMAL DE ENCAMINHAMENTO. AF 12/2014	SINAPI	UN	57,00	R\$ 102,00	R\$ '5.814,00		
13.1.12	89699	JUNÇÃO SIMPLES, PVC, SERIE R, ÁGUA PLUVIAL, DN 150 X 100 MM, JUNTA ELÁSTICA, FORNECIDO E INSTALADO EM CONDUTORES VERTICAIS DE ÁGUAS PLUVIAIS. AF 12/2014	SINAPI	UN	2,00	R\$ 254,01	R\$ '508,02		
13.1.13	89698	JUNÇÃO SIMPLES, PVC, SERIE R, ÁGUA PLUVIAL, DN 150 X 150 MM, JUNTA ELÁSTICA, FORNECIDO E INSTALADO EM CONDUTORES VERTICAIS DE ÁGUAS PLUVIAIS. AF 12/2014	SINAPI	UN	1,00	R\$ 296,61	R\$ '296,61		
13.1.14	89669	LUVA SIMPLES, PVC, SERIE R, ÁGUA PLUVIAL, DN 100 MM, JUNTA ELÁSTICA, FORNECIDO E INSTALADO EM CONDUTORES VERTICAIS DE ÁGUAS PLUVIAIS. AF 12/2014	SINAPI	UN	3,00	R\$ 29,54	R\$ '88,62		
13.1.15	89693	TE, PVC, SERIE R, ÁGUA PLUVIAL, DN 100 X 100 MM, JUNTA ELÁSTICA, FORNECIDO E INSTALADO EM CONDUTORES VERTICAIS DE ÁGUAS PLUVIAIS. AF 12/2014	SINAPI	UN	2,00	R\$ 90,77	R\$ '181,54		
13.1.16	89681	REDUÇÃO EXCÊNTRICA, PVC, SERIE R, ÁGUA PLUVIAL, DN 150 X 100 MM, JUNTA ELÁSTICA, FORNECIDO E INSTALADO EM CONDUTORES VERTICAIS DE ÁGUAS PLUVIAIS. AF 12/2014	SINAPI	UN	19,00	R\$ 96,55	R\$ '1.834,45		
13.1.17	CPU-13.1.17	Adeptador para bocal de calha retangular - 100 mm	Composições Próprias	UN	76,00	R\$ 216,56	R\$ '16.458,56		
13.1.18	CPU-13.1.18	Adeptador para bocal de calha retangular - 150 mm	Composições Próprias	UN	6,00	R\$ 216,56	R\$ '1.289,36		
13.2	ACESSÓRIOS							R\$ 13.881,91	
13.2.1	CPU-13.2.1	Caixa de areia sem grelha 60x60cm	Composições Próprias	UN	19,00	R\$ 304,78	R\$ '5.790,82		
13.2.2	99268	POÇO DE INSPEÇÃO CIRCULAR PARA DRENAGEM, EM CONCRETO PRÉ-MOLDADO, DIÂMETRO INTERNO = 0,6 M, PROFUNDIDADE = 1 M, EXCLUINDO TAMPÃO. AF 12/2020	SINAPI	UN	10,00	R\$ 548,22	R\$ '5.482,20		
13.2.3	C1436	GRELHA DE FERRO P/ CALHAS E CAIXAS	SEINFRA	M2	12,55	R\$ 207,88	R\$ '2.608,89		
14	INSTALAÇÃO SANITÁRIA							R\$ 115.790,83	
14.1	TUBULAÇÕES E CONEXÕES							R\$ 55.130,99	
14.1.1	89711	TUBO PVC, SERIE NORMAL, ESGOTO PREDIAL, DN 40 MM, FORNECIDO E INSTALADO EM RAMAL DE DESCARGA OU RAMAL DE ESGOTO SANITÁRIO. AF 12/2014	SINAPI	M	142,60	R\$ 22,03	R\$ '3.141,48		
14.1.2	89712	TUBO PVC, SERIE NORMAL, ESGOTO PREDIAL, DN 50 MM, FORNECIDO E INSTALADO EM RAMAL DE DESCARGA OU RAMAL DE ESGOTO SANITÁRIO. AF 12/2014	SINAPI	M	171,20	R\$ 33,15	R\$ '5.675,28		
14.1.3	89511	TUBO PVC, SERIE R, ÁGUA PLUVIAL, DN 75 MM, FORNECIDO E INSTALADO EM RAMAL DE ENCAMINHAMENTO. AF 12/2014	SINAPI	M	45,50	R\$ 50,45	R\$ '2.295,48		
14.1.4	89714	TUBO PVC, SERIE NORMAL, ESGOTO PREDIAL, DN 100 MM, FORNECIDO E INSTALADO EM RAMAL DE DESCARGA OU RAMAL DE ESGOTO SANITÁRIO. AF 12/2014	SINAPI	M	349,10	R\$ 63,52	R\$ '22.174,83		
14.1.5	89849	TUBO PVC, SERIE NORMAL, ESGOTO PREDIAL, DN 150 MM, FORNECIDO E INSTALADO EM	SINAPI	M	24,60	R\$ 75,09	R\$ '1.847,21		

19 de 197

UNO INCORPORAÇÕES LIMITADA


CNPJ nº 63.383.384/0001-99

Av. Jose Euclides Ferreira Gomes Junior – 317 – Loja 20 – Centro – Horizonte/CE

Contato: (85) 9.8114.6332 / unoincorporacoes@gmail.com

Inscrição Municipal:4362816

[Handwritten signatures and initials]



		SUBCOLETOR AÉREO DE ESGOTO SANITÁRIO. AF 12/2014					
14.1.6	89726	JOELHO 45 GRAUS, PVC, SÉRIE NORMAL, ESGOTO PREDIAL, DN 40 MM, JUNTA SOLDÁVEL, FORNECIDO E INSTALADO EM RAMAL DE DESCARGA OU RAMAL DE ESGOTO SANITÁRIO. AF 12/2014	SINAPI	UN	60,00	R\$ 7,97	'R\$ '478,20
14.1.7	89732	JOELHO 45 GRAUS, PVC, SÉRIE NORMAL, ESGOTO PREDIAL, DN 50 MM, JUNTA ELÁSTICA, FORNECIDO E INSTALADO EM RAMAL DE DESCARGA OU RAMAL DE ESGOTO SANITÁRIO. AF 12/2014	SINAPI	UN	48,00	R\$ 13,81	'R\$ '662,88
14.1.8	89739	JOELHO 45 GRAUS, PVC, SÉRIE NORMAL, ESGOTO PREDIAL, DN 75 MM, JUNTA ELÁSTICA, FORNECIDO E INSTALADO EM RAMAL DE DESCARGA OU RAMAL DE ESGOTO SANITÁRIO. AF 12/2014	SINAPI	UN	8,00	R\$ 24,14	'R\$ '193,12
14.1.9	89746	JOELHO 45 GRAUS, PVC, SÉRIE NORMAL, ESGOTO PREDIAL, DN 100 MM, JUNTA ELÁSTICA, FORNECIDO E INSTALADO EM RAMAL DE DESCARGA OU RAMAL DE ESGOTO SANITÁRIO. AF 12/2014	SINAPI	UN	16,00	R\$ 29,44	'R\$ '471,04
14.1.10	89724	JOELHO 90 GRAUS, PVC, SÉRIE NORMAL, ESGOTO PREDIAL, DN 40 MM, JUNTA SOLDÁVEL, FORNECIDO E INSTALADO EM RAMAL DE DESCARGA OU RAMAL DE ESGOTO SANITÁRIO. AF 12/2014	SINAPI	UN	6,00	R\$ 11,57	'R\$ '69,42
14.1.11	89731	JOELHO 90 GRAUS, PVC, SÉRIE NORMAL, ESGOTO PREDIAL, DN 50 MM, JUNTA ELÁSTICA, FORNECIDO E INSTALADO EM RAMAL DE DESCARGA OU RAMAL DE ESGOTO SANITÁRIO. AF 12/2014	SINAPI	UN	28,00	R\$ 12,95	'R\$ '362,60
14.1.12	89744	JOELHO 90 GRAUS, PVC, SÉRIE NORMAL, ESGOTO PREDIAL, DN 100 MM, JUNTA ELÁSTICA, FORNECIDO E INSTALADO EM RAMAL DE DESCARGA OU RAMAL DE ESGOTO SANITÁRIO. AF 12/2014	SINAPI	UN	42,00	R\$ 29,51	'R\$ '1.239,42
14.1.13	89834	JUNÇÃO SIMPLES, PVC, SÉRIE NORMAL, ESGOTO PREDIAL, DN 100 X 100 MM, JUNTA ELÁSTICA, FORNECIDO E INSTALADO EM PRUMADA DE ESGOTO SANITÁRIO OU VENTILAÇÃO. AF 12/2014	SINAPI	UN	17,00	R\$ 49,85	'R\$ '847,45
14.1.14	89834	JUNÇÃO SIMPLES, PVC, SÉRIE NORMAL, ESGOTO PREDIAL, DN 100 X 100 MM, JUNTA ELÁSTICA, FORNECIDO E INSTALADO EM PRUMADA DE ESGOTO SANITÁRIO OU VENTILAÇÃO. AF 12/2014	SINAPI	UN	10,00	R\$ 49,85	'R\$ '498,50
14.1.15	89785	JUNÇÃO SIMPLES, PVC, SÉRIE NORMAL, ESGOTO PREDIAL, DN 50 X 50 MM, JUNTA ELÁSTICA, FORNECIDO E INSTALADO EM RAMAL DE DESCARGA OU RAMAL DE ESGOTO SANITÁRIO. AF 12/2014	SINAPI	UN	7,00	R\$ 26,94	'R\$ '188,58
14.1.16	89795	JUNÇÃO SIMPLES, PVC, SÉRIE NORMAL, ESGOTO PREDIAL, DN 75 X 75 MM, JUNTA ELÁSTICA, FORNECIDO E INSTALADO EM RAMAL DE DESCARGA OU RAMAL DE ESGOTO SANITÁRIO. AF 12/2014	SINAPI	UN	12,00	R\$ 44,56	'R\$ '534,72
14.1.17	89546	BUCHA DE REDUÇÃO LONGA, PVC, SÉRIE R, ÁGUA PLUVIAL, DN 50 X 40 MM, JUNTA ELÁSTICA, FORNECIDO E INSTALADO EM RAMAL DE ENCAMINHAMENTO. AF 12/2014	SINAPI	UN	6,00	R\$ 15,60	'R\$ '93,60
14.1.18	89728	CURVA CURTA 90 GRAUS, PVC, SÉRIE NORMAL, ESGOTO PREDIAL, DN 40 MM, JUNTA SOLDÁVEL, FORNECIDO E INSTALADO EM RAMAL DE DESCARGA OU RAMAL DE ESGOTO SANITÁRIO. AF 12/2014	SINAPI	UN	67,00	R\$ 12,46	'R\$ '834,82
14.1.19	89724	JOELHO 90 GRAUS, PVC, SÉRIE NORMAL, ESGOTO PREDIAL, DN 40 MM, JUNTA SOLDÁVEL, FORNECIDO E INSTALADO EM RAMAL DE DESCARGA OU RAMAL DE ESGOTO SANITÁRIO. AF 12/2014	SINAPI	UN	59,00	R\$ 11,57	'R\$ '682,63
14.1.20	89557	REDUÇÃO EXCÊNTRICA, PVC, SÉRIE R, ÁGUA PLUVIAL, DN 100 X 75 MM, JUNTA ELÁSTICA, FORNECIDO E INSTALADO EM RAMAL DE ENCAMINHAMENTO. AF 12/2014	SINAPI	UN	2,00	R\$ 36,03	'R\$ '72,06
14.1.21	89549	REDUÇÃO EXCÊNTRICA, PVC, SÉRIE R, ÁGUA PLUVIAL, DN 75 X 50 MM, JUNTA ELÁSTICA, FORNECIDO E INSTALADO EM RAMAL DE ENCAMINHAMENTO. AF 12/2014	SINAPI	UN	7,00	R\$ 19,03	'R\$ '133,21
14.1.22	89707	CAIXA SIFONADA, PVC, DN 100 X 100 X 50 MM, JUNTA ELÁSTICA, FORNECIDA E INSTALADA EM RAMAL DE DESCARGA OU EM RAMAL DE ESGOTO SANITÁRIO. AF 12/2014	SINAPI	UN	9,00	R\$ 46,67	'R\$ '420,03
14.1.23	89482	CAIXA SIFONADA, PVC, DN 100 X 100 X 50 MM, FORNECIDA E INSTALADA EM RAMAIS DE	SINAPI	UN	10,00	R\$ 42,03	'R\$ '420,30

[Handwritten signatures and initials]



		ENCAMINHAMENTO DE ÁGUA PLUVIAL. AF 12/2014							
14.1.24	89491	CADXA SIFONADA, PVC, DN 150 X 185 X 75 MM, FORNECIDA E INSTALADA EM RAMAIS DE ENCAMINHAMENTO DE ÁGUA PLUVIAL. AF 12/2014	SINAPI	UN	29,00	R\$ 100,21	R\$ 2.906,09		
14.1.25	89482	CADXA SIFONADA, PVC, DN 100 X 100 X 50 MM, FORNECIDA E INSTALADA EM RAMAIS DE ENCAMINHAMENTO DE ÁGUA PLUVIAL. AF 12/2014	SINAPI	UN	2,00	R\$ 42,03	R\$ 84,06		
14.1.26	C0609	CADXA EM ALVENARIA (60X60X60cm) DE 1/2 TIJOLO COMUM, LASTRO DE CONCRETO E TAMPA DE CONCRETO	SEINFRA	UN	9,00	R\$ 547,37	R\$ 4.926,33		
14.1.27	87974	POÇO DE INSPEÇÃO CIRCULAR PARA ESGOTO, EM CONCRETO PRÉ-MOLDADO, DIÂMETRO INTERNO = 0,6 M, PROFUNDIDADE = 1 M, EXCLUINDO TAMPÃO. AF 12/2020	SINAPI	UN	7,00	R\$ 553,95	R\$ 3.877,65		
14.2	UNIDADE DE TRATAMENTO							R\$ 35.901,77	
14.2.1	98087	TANQUE SÉPTICO RETANGULAR, EM ALVENARIA COM BLOCOS DE CONCRETO, DIMENSÕES INTERNAS: 1,6 X 4,6 X 2,4 M, VOLUME ÚTIL: 14720 L (PARA 105 CONTRIBUINTES). AF 12/2020	SINAPI	UN	1,00	R\$ 11.322,70	R\$ 11.322,70		
14.2.2	98065	SUMIDOURO CIRCULAR, EM CONCRETO PRÉ-MOLDADO, DIÂMETRO INTERNO = 2,88 M, ALTURA INTERNA = 3,0 M, ÁREA DE INFILTRAÇÃO: 31,4 M² (PARA 12 CONTRIBUINTES). AF 12/2020	SINAPI	UN	2,00	R\$ 8.147,23	R\$ 16.294,46		
14.2.3	98090	FILTRO ANAERÓBIO RETANGULAR, EM ALVENARIA COM BLOCOS DE CONCRETO, DIMENSÕES INTERNAS: 1,4 X 3,0 X 1,67 M, VOLUME ÚTIL: 5040 L (PARA 32 CONTRIBUINTES). AF 12/2020	SINAPI	UN	1,00	R\$ 8.284,61	R\$ 8.284,61		
14.3	VENTILAÇÃO							R\$ 24.758,07	
14.3.1	89712	TUBO PVC, SÉRIE NORMAL, ESGOTO PREDIAL, DN 50 MM, FORNECIDO E INSTALADO EM RAMAL DE DESCARGA OU RAMAL DE ESGOTO SANITÁRIO. AF 12/2014	SINAPI	M	245,80	R\$ 33,15	R\$ 8.148,27		
14.3.2	89511	TUBO PVC, SÉRIE R, ÁGUA PLUVIAL, DN 75 MM, FORNECIDO E INSTALADO EM RAMAL DE ENCAMINHAMENTO. AF 12/2014	SINAPI	M	83,80	R\$ 50,45	R\$ 4.227,71		
14.3.3	89732	JOELHO 45 GRAUS, PVC, SÉRIE NORMAL, ESGOTO PREDIAL, DN 50 MM, JUNTA ELÁSTICA, FORNECIDO E INSTALADO EM RAMAL DE DESCARGA OU RAMAL DE ESGOTO SANITÁRIO. AF 12/2014	SINAPI	UN	22,00	R\$ 13,81	R\$ 303,82		
14.3.4	89739	JOELHO 45 GRAUS, PVC, SÉRIE NORMAL, ESGOTO PREDIAL, DN 75 MM, JUNTA ELÁSTICA, FORNECIDO E INSTALADO EM RAMAL DE DESCARGA OU RAMAL DE ESGOTO SANITÁRIO. AF 12/2014	SINAPI	UN	6,00	R\$ 24,14	R\$ 144,84		
14.3.5	89731	JOELHO 90 GRAUS, PVC, SÉRIE NORMAL, ESGOTO PREDIAL, DN 50 MM, JUNTA ELÁSTICA, FORNECIDO E INSTALADO EM RAMAL DE DESCARGA OU RAMAL DE ESGOTO SANITÁRIO. AF 12/2014	SINAPI	UN	132,00	R\$ 12,95	R\$ 1.709,40		
14.3.6	89737	JOELHO 90 GRAUS, PVC, SÉRIE NORMAL, ESGOTO PREDIAL, DN 75 MM, JUNTA ELÁSTICA, FORNECIDO E INSTALADO EM RAMAL DE DESCARGA OU RAMAL DE ESGOTO SANITÁRIO. AF 12/2014	SINAPI	UN	20,00	R\$ 22,93	R\$ 458,60		
14.3.7	89685	JUNÇÃO SIMPLES, PVC, SÉRIE R, ÁGUA PLUVIAL, DN 75 X 75 MM, JUNTA ELÁSTICA, FORNECIDO E INSTALADO EM CONDUTORES VERTICAIS DE ÁGUAS PLUVIAIS. AF 12/2014	SINAPI	UN	3,00	R\$ 66,03	R\$ 198,09		
14.3.8	89685	JUNÇÃO SIMPLES, PVC, SÉRIE R, ÁGUA PLUVIAL, DN 75 X 75 MM, JUNTA ELÁSTICA, FORNECIDO E INSTALADO EM CONDUTORES VERTICAIS DE ÁGUAS PLUVIAIS. AF 12/2014	SINAPI	UN	2,00	R\$ 66,03	R\$ 132,06		
14.3.9	89685	JUNÇÃO SIMPLES, PVC, SÉRIE R, ÁGUA PLUVIAL, DN 75 X 75 MM, JUNTA ELÁSTICA, FORNECIDO E INSTALADO EM CONDUTORES VERTICAIS DE ÁGUAS PLUVIAIS. AF 12/2014	SINAPI	UN	1,00	R\$ 66,03	R\$ 66,03		
14.3.10	89774	LUVA SIMPLES, PVC, SÉRIE NORMAL, ESGOTO PREDIAL, DN 75 MM, JUNTA ELÁSTICA, FORNECIDO E INSTALADO EM RAMAL DE DESCARGA OU RAMAL DE ESGOTO SANITÁRIO. AF 12/2014	SINAPI	UN	3,00	R\$ 18,61	R\$ 55,83		
14.3.11	89549	REDUÇÃO EXCÊNTRICA, PVC, SÉRIE R, ÁGUA PLUVIAL, DN 75 X 50 MM, JUNTA ELÁSTICA, FORNECIDO E INSTALADO EM RAMAL DE ENCAMINHAMENTO. AF 12/2014	SINAPI	UN	14,00	R\$ 19,03	R\$ 266,42		
14.3.12	C4822	TERMINAL DE VENTILAÇÃO PVC 50MM	SEINFRA	UN	4,00	R\$ 15,02	R\$ 60,08		

21 de 197

UNO INCORPORAÇÕES LIMITADA


CNPJ nº 63.383.384/0001-99

Av. Jose Euclides Ferreira Gomes Junior – 317 – Loja 20 – Centro – Horizonte/CE

Contato: (85) 9.8114.6332 / unoincorporacoes@gmail.com

Inscrição Municipal: 4362816

[Handwritten signatures and initials]



14.3.13	C4823	TERMINAL DE VENTILACAO PVC 75 MM	SEINFRA	UN	8,00	R\$ 19,71	R\$ '167,68
14.3.14	89696	TÊ, PVC, SERIE R, ÁGUA PLUVIAL, DN 100 X 75 MM, JUNTA ELÁSTICA, FORNECIDO E INSTALADO EM CONDUTORES VERTICAIS DE ÁGUAS PLUVIAIS. AF 12/2014	SINAPI	UN	13,00	R\$ 81,89	R\$ '1.064,57
14.3.15	89696	TÊ, PVC, SERIE R, ÁGUA PLUVIAL, DN 100 X 75 MM, JUNTA ELÁSTICA, FORNECIDO E INSTALADO EM CONDUTORES VERTICAIS DE ÁGUAS PLUVIAIS. AF 12/2014	SINAPI	UN	86,00	R\$ 81,89	R\$ '7.042,54
14.3.16	89784	TÊ, PVC, SERIE NORMAL, ESGOTO PREDIAL, DN 50 X 50 MM, JUNTA ELÁSTICA, FORNECIDO E INSTALADO EM RAMAL DE DESCARGA OU RAMAL DE ESGOTO SANITÁRIO. AF 12/2014	SINAPI	UN	18,00	R\$ 24,51	R\$ '441,18
14.3.17	89687	TÊ, PVC, SERIE R, ÁGUA PLUVIAL, DN 75 X 75 MM, JUNTA ELÁSTICA, FORNECIDO E INSTALADO EM CONDUTORES VERTICAIS DE ÁGUAS PLUVIAIS. AF 12/2014	SINAPI	UN	5,00	R\$ 56,19	R\$ '280,95
15	LOUÇAS, ACESSÓRIOS E METAIS						R\$ 108.434,95
15.1	95470	VASO SANITÁRIO SIFONADO CONVENCIONAL COM LOUÇA BRANCA, INCLUSO CONJUNTO DE LIGAÇÃO PARA BACIA SANITÁRIA AJUSTÁVEL - FORNECIMENTO E INSTALAÇÃO. AF 10/2016	SINAPI	UN	22,00	R\$ 357,08	R\$ '7.855,76
15.2	99635	VÁLVULA DE DESCARGA METÁLICA, BASE 1 1/2", ACABAMENTO METÁLICO CROMADO - FORNECIMENTO E INSTALAÇÃO. AF 08/2021	SINAPI	UN	22,00	R\$ 452,63	R\$ '9.957,86
15.3	100858	MICTÓRIO SIFONADO LOUÇA BRANCA ? PADRÃO MÉDIO ? FORNECIMENTO E INSTALAÇÃO. AF 01/2020	SINAPI	UN	6,00	R\$ 848,33	R\$ '5.089,98
15.4	86937	CUBA DE EMBUTIR OVAL EM LOUÇA BRANCA, 35 X 50CM OU EQUIVALENTE, INCLUSO VÁLVULA EM METAL CROMADO E SIFÃO FLEXÍVEL EM PVC - FORNECIMENTO E INSTALAÇÃO. AF 01/2020	SINAPI	UN	27,00	R\$ 244,20	R\$ '6.593,40
15.5	86900	CUBA DE EMBUTIR RETANGULAR DE AÇO INOXIDÁVEL, 46 X 30 X 12 CM - FORNECIMENTO E INSTALAÇÃO. AF 01/2020	SINAPI	UN	3,00	R\$ 219,43	R\$ '658,29
15.6	86900	CUBA DE EMBUTIR RETANGULAR DE AÇO INOXIDÁVEL, 46 X 30 X 12 CM - FORNECIMENTO E INSTALAÇÃO. AF 01/2020	SINAPI	UN	16,00	R\$ 219,43	R\$ '3.510,88
15.7	100852	CUBA DE EMBUTIR RETANGULAR DE AÇO INOXIDÁVEL, 56 X 33 X 12 CM - FORNECIMENTO E INSTALAÇÃO. AF 01/2020	SINAPI	UN	3,00	R\$ 240,83	R\$ '722,49
15.8	86904	LAVATÓRIO LOUÇA BRANCA SUSPENSO, 29,5 X 39CM OU EQUIVALENTE, PADRÃO POPULAR - FORNECIMENTO E INSTALAÇÃO. AF 01/2020	SINAPI	UN	4,00	R\$ 175,65	R\$ '702,60
15.9	86904	LAVATÓRIO LOUÇA BRANCA SUSPENSO, 29,5 X 39CM OU EQUIVALENTE, PADRÃO POPULAR - FORNECIMENTO E INSTALAÇÃO. AF 01/2020	SINAPI	UN	1,00	R\$ 175,65	R\$ '175,65
15.10	CPU-15.10	Lavatório de sobrepor, Deca ou equivalente	Composições Próprias	UN	4,00	R\$ 479,44	R\$ '1.917,76
15.11	86872	TANQUE DE LOUÇA BRANCA COM COLUNA, 30L OU EQUIVALENTE - FORNECIMENTO E INSTALAÇÃO. AF 01/2020	SINAPI	UN	2,00	R\$ 830,04	R\$ '1.660,08
15.12	86883	SIFÃO DO TIPO FLEXÍVEL EM PVC 1 X 1.1/2 - FORNECIMENTO E INSTALAÇÃO. AF 01/2020	SINAPI	UN	60,00	R\$ 14,47	R\$ '868,20
15.13	100860	CHUVEIRO ELÉTRICO COMUM CORPO PLÁSTICO, TIPO DUCHA ? FORNECIMENTO E INSTALAÇÃO. AF 01/2020	SINAPI	UN	12,00	R\$ 94,94	R\$ '1.139,28
15.14	95544	PAPELEIRA DE PAREDE EM METAL CROMADO SEM TAMP. INCLUSO FIXAÇÃO. AF 01/2020	SINAPI	UN	2,00	R\$ 42,41	R\$ '84,82
15.15	95547	SABONETEIRA PLÁSTICA TIPO DISPENSER PARA SABONETE LÍQUIDO COM RESERVATÓRIO 800 A 1500 ML, INCLUSO FIXAÇÃO. AF 01/2020	SINAPI	UN	8,00	R\$ 83,73	R\$ '669,84
15.16	C1151	DUCHA P/ WC CROMADO (INSTALADO)	SEINFRA	UN	8,00	R\$ 89,21	R\$ '713,68
15.17	C2507	TORNEIRA ELÉTRICA AUTOMÁTICA 220V-2800W (INSTALADO)	SEINFRA	UN	2,00	R\$ 204,39	R\$ '408,78
15.18	86915	TORNEIRA CROMADA DE MESA, 1/2? DU 3/4?, PARA LAVATÓRIO, PADRÃO MÉDIO - FORNECIMENTO E INSTALAÇÃO. AF 01/2020	SINAPI	UN	21,00	R\$ 143,42	R\$ '3.011,82
15.19	86910	TORNEIRA CROMADA TUBO MÓVEL, DE PAREDE, 1/2? DU 3/4?, PARA PIA DE COZINHA, PADRÃO MÉDIO - FORNECIMENTO E INSTALAÇÃO. AF 01/2020	SINAPI	UN	3,00	R\$ 128,10	R\$ '384,30
15.20	CPU-15.20	Torneira de mesa com fechamento automático, linha Decamatic Eco, ref.1173.C, DECA ou similar	Composições Próprias	UN	28,00	R\$ 416,29	R\$ '11.656,12
15.21	CPU-15.21	Torneira para lavatório com acionamento por alavanca	Composições Próprias	UN	6,00	R\$ 244,98	R\$ '1.469,88
15.22	95547	SABONETEIRA PLÁSTICA TIPO DISPENSER PARA SABONETE LÍQUIDO COM RESERVATÓRIO 800 A 1500 ML, INCLUSO FIXAÇÃO. AF 01/2020	SINAPI	UN	26,00	R\$ 83,73	R\$ '2.176,98

22 de 197

UNO INCORPORAÇÕES LIMITADA

CNPJ n° 63.383.384/0001-99

Av. Jose Euclides Ferreira Gomes Junior - 317 - Loja 20 - Centro - Horizonte/CE

Contato: (85) 9.8114.6332 / unoincorporacoes@gmail.com

Inscrição Municipal:4362816

[Handwritten signature]



15.23	95547	SABONETEIRA PLÁSTICA TIPO DISPENSER PARA SABONETE LÍQUIDO COM RESERVATÓRIO 800 A 1500 ML, INCLUSIVE FIXAÇÃO. AF 01/2020	SINAPI	UN	12,00	R\$ 83,73	R\$ 1.004,76
15.24	CPU-15.24	Cabide metálico, Deca ou equivalente	Composições Próprias	UN	14,00	R\$ 42,55	R\$ 595,70
15.25	100868	BARRA DE APOIO RETA, EM AÇO INOX POLIDO, COMPRIMENTO 80 CM, FIXADA NA PAREDE - FORNECIMENTO E INSTALAÇÃO. AF 01/2020	SINAPI	UN	12,00	R\$ 519,00	R\$ 6.228,00
15.26	100867	BARRA DE APOIO RETA, EM AÇO INOX POLIDO, COMPRIMENTO 70 CM, FIXADA NA PAREDE - FORNECIMENTO E INSTALAÇÃO. AF 01/2020	SINAPI	UN	12,00	R\$ 498,79	R\$ 5.985,48
15.27	100866	BARRA DE APOIO RETA, EM AÇO INOX POLIDO, COMPRIMENTO 60CM, FIXADA NA PAREDE - FORNECIMENTO E INSTALAÇÃO. AF 01/2020	SINAPI	UN	12,00	R\$ 468,42	R\$ 5.621,04
15.28	100863	BARRA DE APOIO EM "L", EM AÇO INOX POLIDO 70 X 70 CM, FIXADA NA PAREDE - FORNECIMENTO E INSTALAÇÃO. AF 01/2020	SINAPI	UN	2,00	R\$ 914,48	R\$ 1.828,96
15.29	100875	BANCO ARTICULADO, EM AÇO INOX, PARA PCD, FIXADO NA PAREDE - FORNECIMENTO E INSTALAÇÃO. AF 01/2020	SINAPI	UN	2,00	R\$ 1.666,78	R\$ 3.333,56
15.30	CPU-15.30	Válvula para mictório antivandalismo, sistema hidromecânico, DN= 3/4 ref. linha Presmatic antivandalismo da Docol ou equivalente	Composições Próprias	UN	6,00	R\$ 1.068,28	R\$ 6.409,68
15.31	CPU-15.31	Acabamento de registro de pressão cromado 1" Targa Deca ou Similar	Composições Próprias	UN	12,00	R\$ 120,01	R\$ 1.440,12
15.32	CPU-15.32	Acabamento para registro, linha Link - ref. 4900.C.PQ.LNK, Deca ou similar	Composições Próprias	UN	49,00	R\$ 132,72	R\$ 6.503,28
15.33	86877	VÁLVULA EM METAL CROMADO 1,1/2" X 1,1/2" PARA TANQUE OU LAVATÓRIO, COM OU SEM LADRÃO - FORNECIMENTO E INSTALAÇÃO. AF 01/2020	SINAPI	UN	38,00	R\$ 62,14	R\$ 2.361,32
15.34	86878	VÁLVULA EM METAL CROMADO TIPO AMERICANA 3,1/2" X 1,1/2" PARA PIA - FORNECIMENTO E INSTALAÇÃO. AF 01/2020	SINAPI	UN	22,00	R\$ 66,93	R\$ 1.472,46
15.35	CPU-15.35	Sifão para mictório, DECA 1681, 1 x 2", acabamento cromado ou similar	Composições Próprias	UN	6,00	R\$ 229,45	R\$ 1.376,70
15.36	86887	ENGATE FLEXÍVEL EM INOX 1/2 X 40CM - FORNECIMENTO E INSTALAÇÃO. AF 01/2020	SINAPI	UN	57,00	R\$ 49,92	R\$ 2.845,44
16	INSTALAÇÃO DE GÁS COMBUSTÍVEL						R\$ 4.792,99
16.1	91341	PORTA EM ALUMÍNIO DE ABRIR TIPO VENEZIANA COM GUARNIÇÃO, FIXAÇÃO COM PARAFUSOS - FORNECIMENTO E INSTALAÇÃO. AF 12/2019	SINAPI	M2	0,48	R\$ 1.016,52	R\$ 487,93
16.2	92688	TUBO DE AÇO GALVANIZADO COM COSTURA, CLASSE MÉDIA, CONEXÃO ROSQUEADA, DN 20 (3/4"), INSTALADO EM RAMAIS E SUB-RAMAIS DE GÁS - FORNECIMENTO E INSTALAÇÃO. AF 10/2020	SINAPI	M	35,20	R\$ 56,40	R\$ 1.985,28
16.3	97549	CURVA 90 GRAUS, EM AÇO, CONEXÃO SOLDADA, DN 20 (3/4"), INSTALADO EM RAMAIS E SUB-RAMAIS DE GÁS - FORNECIMENTO E INSTALAÇÃO. AF 10/2020	SINAPI	UN	6,00	R\$ 61,42	R\$ 368,52
16.4	97553	TE, EM AÇO, CONEXÃO SOLDADA, DN 20 (3/4"), INSTALADO EM RAMAIS E SUB-RAMAIS DE GÁS - FORNECIMENTO E INSTALAÇÃO. AF 10/2020	SINAPI	UN	4,00	R\$ 87,91	R\$ 351,64
16.5	93074	CURVA EM COBRE, DN 15 MM, 45 GRAUS, SEM ANEL DE SOLDA, BOLSA X BOLSA, INSTALADO EM RAMAL DE DISTRIBUIÇÃO DE HIDRÁULICA PREDIAL - FORNECIMENTO E INSTALAÇÃO. AF 04/2022	SINAPI	UN	2,00	R\$ 15,99	R\$ 31,98
16.6	CPU-16.6	Regulador de alta pressão GLP - Regulagem externa 3/4" NPT f x 3/4" NPT f	Composições Próprias	UN	1,00	R\$ 975,88	R\$ 975,88
16.7	CPU-16.7	Regulador de baixa pressão GLP	Composições Próprias	UN	2,00	R\$ 177,50	R\$ 355,00
16.8	95249	VÁLVULA DE ESFERA BRUTA, BRONZE, ROSCÁVEL, 3/4" - FORNECIMENTO E INSTALAÇÃO. AF 08/2021	SINAPI	UN	4,00	R\$ 59,19	R\$ 236,76
17	SISTEMAS DE PROTEÇÃO CONTRA INCÊNDIO						R\$ 185.107,76
17.1	EXTINTOR						R\$ 11.251,26
17.1.1	101909	EXTINTOR DE INCÊNDIO PORTÁTIL COM CARGA DE PQS DE 6 KG, CLASSE BC - FORNECIMENTO E INSTALAÇÃO. AF 10/2020 P	SINAPI	UN	27,00	R\$ 343,82	R\$ 9.283,14
17.1.2	101907	EXTINTOR DE INCÊNDIO PORTÁTIL COM CARGA DE CO2 DE 6 KG, CLASSE BC - FORNECIMENTO E INSTALAÇÃO. AF 10/2020 P	SINAPI	UN	2,00	R\$ 984,06	R\$ 1.968,12
17.2	FERRO MALEÁVEL CLASSE 10						R\$ 80.364,67
17.2.1	CPU-17.2.1	Adeptador para caixa d'água 150 mm - 2,1/2"	Composições Próprias	UN	1,00	R\$ 481,59	R\$ 481,59
17.2.2	94473	COTOVELO 90 GRAUS, EM FERRO GALVANIZADO, CONEXÃO ROSQUEADA, DN 65 (2 1/2"), INSTALADO EM RESERVAÇÃO DE ÁGUA DE EDIFICAÇÃO QUE POSSUA RESERVATÓRIO DE	SINAPI	UN	55,00	R\$ 154,83	R\$ 8.515,65

23 de 197

UNO INCORPORAÇÕES LIMITADA


CNPJ nº 63.383.384/0001-99

Av. Jose Euclides Ferreira Gomes Junior - 317 - Loja 20 - Centro - Horizonte/CE

Contato: (85) 9.8114.6332 / unoincorporacoes@gmail.com

Inscrição Municipal:4362816

[Handwritten signature]



		FIBRA/FIBROCIMENTO ? FORNECIMENTO E INSTALAÇÃO. AF 08/2016						
17.2.3	97488	CURVA 90 GRAUS, EM AÇO, CONEXÃO SOLDADA, DN 65 (2 1/2"), INSTALADO EM REDE DE ALIMENTAÇÃO PARA HIDRANTE - FORNECIMENTO E INSTALAÇÃO. AF 10/2020	SINAPI	UN	1,00	R\$ 421,71	'R\$ '421,71	
17.2.4	92377	NIPLE, EM FERRO GALVANIZADO, DN 65 (2 1/2"), CONEXÃO ROSQUEADA, INSTALADO EM REDE DE ALIMENTAÇÃO PARA HIDRANTE - FORNECIMENTO E INSTALAÇÃO. AF 10/2020	SINAPI	UN	11,00	R\$ 112,45	'R\$ '1.236,95	
17.2.5	92367	TUBO DE AÇO GALVANIZADO COM COSTURA, CLASSE MÉDIA, DN 65 (2 1/2"), CONEXÃO ROSQUEADA, INSTALADO EM REDE DE ALIMENTAÇÃO PARA HIDRANTE - FORNECIMENTO E INSTALAÇÃO. AF 10/2020	SINAPI	M	361,70	R\$ 176,37	'R\$ '63.793,03	
17.2.6	92642	TÊ, EM FERRO GALVANIZADO, CONEXÃO ROSQUEADA, DN 65 (2 1/2"), INSTALADO EM REDE DE ALIMENTAÇÃO PARA HIDRANTE - FORNECIMENTO E INSTALAÇÃO. AF 10/2020	SINAPI	UN	17,00	R\$ 250,58	'R\$ '4.259,86	
17.2.7	92896	UNIÃO, EM FERRO GALVANIZADO, DN 65 (2 1/2"), CONEXÃO ROSQUEADA, INSTALADO EM REDE DE ALIMENTAÇÃO PARA HIDRANTE - FORNECIMENTO E INSTALAÇÃO. AF 10/2020	SINAPI	UN	6,00	R\$ 275,98	'R\$ '1.655,88	
17.3	METAIS							R\$ 3.030,28
17.3.1	94499	REGISTRO DE GAVETA BRUTO, LATÃO, ROSCÁVEL, 2 1/2" - FORNECIMENTO E INSTALAÇÃO. AF 08/2021	SINAPI	UN	5,00	R\$ 279,32	'R\$ '1.396,60	
17.3.2	99624	VALVULA DE RETENÇÃO HORIZONTAL, DE BRONZE, ROSCÁVEL, 2 1/2" - FORNECIMENTO E INSTALAÇÃO. AF 08/2021	SINAPI	UN	2,00	R\$ 544,56	'R\$ '1.089,12	
17.3.3	99624	VALVULA DE RETENÇÃO HORIZONTAL, DE BRONZE, ROSCÁVEL, 2 1/2" - FORNECIMENTO E INSTALAÇÃO. AF 08/2021	SINAPI	UN	1,00	R\$ 544,56	'R\$ '544,56	
17.4	HIDRANTES							R\$ 37.386,61
17.4.1	96765	ABRIGO PARA HIDRANTE, 90X60X17CM, COM REGISTRO GLOBO ANGULAR 45 GRAUS 2 1/2", ADAPTADOR STORZ 2 1/2", MANGUEIRA DE INCENDIO 20M, REDUÇÃO 2 1/2" X 1 1/2" E ESGUICHO EM LATÃO 1 1/2" - FORNECIMENTO E INSTALAÇÃO. AF 10/2020	SINAPI	UN	13,00	R\$ 2.205,05	'R\$ '28.665,65	
17.4.2	101798	TAMPA PARA CAIXA TIPO R1, EM FERRO FUNDIDO, DIMENSÕES INTERNAS: 0,40 X 0,60 M - FORNECIMENTO E INSTALAÇÃO. AF 12/2020	SINAPI	UN	1,00	R\$ 406,75	'R\$ '406,75	
17.4.3	CPU-17.4.3	Tampão cego com corrente tipo storz 2 1/2"	Composições Próprias	UN	1,00	R\$ 523,24	'R\$ '523,24	
17.4.4	CPU-17.4.4	Tampão cego com corrente tipo storz 1 1/2"	Composições Próprias	UN	13,00	R\$ 102,55	'R\$ '1.333,15	
17.4.5	CPU-17.4.5	Registro de gaveta com haste ascendente de bronze 2 1/2"	Composições Próprias	UN	1,00	R\$ 872,24	'R\$ '872,24	
17.4.6	CPU-17.4.6	Adaptador storz - rosca interna	Composições Próprias	UN	14,00	R\$ 398,97	'R\$ '5.585,58	
17.5	ALARME MANUAL							R\$ 34.191,14
17.5.1	91943	CAIXA RETANGULAR 4" X 4" MÉDIA (1,30 M DO PISO), PVC, INSTALADA EM PAREDE - FORNECIMENTO E INSTALAÇÃO. AF 12/2015	SINAPI	UN	13,00	R\$ 19,99	'R\$ '259,87	
17.5.2	91940	CAIXA RETANGULAR 4" X 2" MÉDIA (1,30 M DO PISO), PVC, INSTALADA EM PAREDE - FORNECIMENTO E INSTALAÇÃO. AF 12/2015	SINAPI	UN	12,00	R\$ 15,41	'R\$ '184,92	
17.5.3	95745	ELETRODUTO DE AÇO GALVANIZADO, CLASSE LEVE, DN 20 MM (3/4"), APARENTE, INSTALADO EM TETO - FORNECIMENTO E INSTALAÇÃO. AF 11/2016 P	SINAPI	M	620,00	R\$ 28,70	'R\$ '17.794,00	
17.5.4	CPU-17.5.4	Central de alarme endereçável com no mínimo 30 laços para sistema classe B	Composições Próprias	UN	1,00	R\$ 1.783,74	'R\$ '1.783,74	
17.5.5	CPU-17.5.5	Accionador manual (botoeira) tipo quebra-vidro, p/incendio	Composições Próprias	UN	12,00	R\$ 119,34	'R\$ '1.432,08	
17.5.6	CPU-17.5.6	Avisador sonoro tipo sirene endereçável	Composições Próprias	UN	13,00	R\$ 232,89	'R\$ '3.027,57	
17.5.7	CPU-17.5.7	Cabo blindado de alarme de incêndio PP 2x1,5 mm² shield capa vermelha	Composições Próprias	M	310,00	R\$ 12,48	'R\$ '3.868,80	
17.5.8	CPU-17.5.8	Cabo de cobre PP 2 X 1,5 mm², 450/750V	Composições Próprias	M	310,00	R\$ 12,48	'R\$ '3.868,80	
17.5.9	CPU-17.5.9	Botoeira anti panico	Composições Próprias	UN	6,00	R\$ 328,56	'R\$ '1.971,36	
17.6	OUTRAS							R\$ 18.883,80
17.6.1	97599	LUMINÁRIA DE EMERGÊNCIA, COM 30 LÂMPADAS LED DE 2 W, SEM REATOR - FORNECIMENTO E INSTALAÇÃO. AF 02/2020	SINAPI	UN	91,00	R\$ 35,46	'R\$ '3.228,86	
17.6.2	102513	PINTURA DE SIMBOLOS E TEXTOS COM TINTA ACRÍLICA, DEMARCAÇÃO COM FITA ADESIVA E APLICAÇÃO COM ROLO. AF 05/2021	SINAPI	M2	36,00	R\$ 44,11	'R\$ '1.587,96	

24 de 197

UNO INCORPORAÇÕES LIMITADA

CNPJ n° 63.383.384/0001-99

Av. Jose Euclides Ferreira Gomes Junior – 317 – Loja 20 – Centro – Horizonte/CE

Contato: (85) 9.8114.6332 / unoincorporacoes@gmail.com

Inscrição Municipal: 4362816

[Handwritten signatures and initials]



18.2.17	C4562	DISPOSITIVO DE PROTEÇÃO CONTRA SURTOS DE TENSÃO - DPS's - 40 KA/440V	SEINFRA	UN	52,00	R\$ 152,51	R\$ '7.930,52
18.2.18	C4562	DISPOSITIVO DE PROTEÇÃO CONTRA SURTOS DE TENSÃO - DPS's - 40 KA/440V	SEINFRA	UN	8,00	R\$ 152,51	R\$ '1.220,08
18.3	ELETRODUTOS E ACESSÓRIOS						R\$ 96.129,83
18.3.1	91834	ELETRODUTO FLEXÍVEL CORRUGADO, PVC, DN 25 MM (3/4"), PARA CIRCUITOS TERMINAIS, INSTALADO EM FORRO - FORNECIMENTO E INSTALAÇÃO. AF 12/2015	SINAPI	M	1.803,50	R\$ 10,65	R\$ '19.207,28
18.3.2	91836	ELETRODUTO FLEXÍVEL CORRUGADO, PVC, DN 32 MM (1"), PARA CIRCUITOS TERMINAIS, INSTALADO EM FORRO - FORNECIMENTO E INSTALAÇÃO. AF 12/2015	SINAPI	M	164,50	R\$ 14,12	R\$ '2.322,74
18.3.3	91860	ELETRODUTO FLEXÍVEL CORRUGADO, PEAD, DN 40 MM (1 1/4"), PARA CIRCUITOS TERMINAIS, INSTALADO EM PAREDE - FORNECIMENTO E INSTALAÇÃO. AF 12/2015	SINAPI	M	1,10	R\$ 13,60	R\$ '14,96
18.3.4	91866	ELETRODUTO RÍGIDO ROSCÁVEL, PVC, DN 20 MM (1/2"), PARA CIRCUITOS TERMINAIS, INSTALADO EM LAJE - FORNECIMENTO E INSTALAÇÃO. AF 12/2015	SINAPI	M	3,00	R\$ 9,13	R\$ '27,39
18.3.5	95746	ELETRODUTO DE AÇO GALVANIZADO, CLASSE LEVE, DN 25 MM (1??), APARENTE, INSTALADO EM TETO - FORNECIMENTO E INSTALAÇÃO. AF 11/2016 P	SINAPI	M	59,70	R\$ 35,73	R\$ '2.133,08
18.3.6	95748	ELETRODUTO DE AÇO GALVANIZADO, CLASSE SEMI PESADO, DN 40 MM (1 1/2), APARENTE, INSTALADO EM TETO - FORNECIMENTO E INSTALAÇÃO. AF 11/2016 P	SINAPI	M	52,40	R\$ 64,72	R\$ '3.391,33
18.3.7	95747	ELETRODUTO DE AÇO GALVANIZADO, CLASSE SEMI PESADO, DN 32 MM (1 1/4??), APARENTE, INSTALADO EM TETO - FORNECIMENTO E INSTALAÇÃO. AF 11/2016 P	SINAPI	M	147,10	R\$ 60,52	R\$ '8.902,49
18.3.8	CPU-18.3.8	Eletroduto galvanizado, Ø50 mm (DN 2"), inclusive conexões	Composições Próprias	M	55,00	R\$ 73,32	R\$ '4.032,60
18.3.9	95745	ELETRODUTO DE AÇO GALVANIZADO, CLASSE LEVE, DN 20 MM (3/4??), APARENTE, INSTALADO EM TETO - FORNECIMENTO E INSTALAÇÃO. AF 11/2016 P	SINAPI	M	962,00	R\$ 28,70	R\$ '27.609,40
18.3.10	CPU-18.3.10	Eletroduto galvanizado, Ø100 mm (DN 4"), inclusive conexões	Composições Próprias	M	122,70	R\$ 113,98	R\$ '13.985,35
18.3.11	CPU-18.3.11	Caixa de passagem embutir 30 x 30 cm em alvenaria com tampa	Composições Próprias	UN	6,00	R\$ 316,58	R\$ '1.899,48
18.3.12	CPU-18.3.12	Caixa de passagem embutir 40 x 40 cm em alvenaria com tampa	Composições Próprias	UN	14,00	R\$ 316,58	R\$ '4.432,12
18.3.13	100556	CAIXA DE PASSAGEM PARA TELEFONE 15X15X10CM (SOBREPOR), FORNECIMENTO E INSTALACAO. AF 11/2019	SINAPI	UN	1,00	R\$ 49,93	R\$ '49,93
18.3.14	CPU-18.3.14	Caixa de passagem para ramais subterrâneos CB2	Composições Próprias	UN	1,00	R\$ 523,20	R\$ '523,20
18.3.15	91940	CAIXA RETANGULAR 4" X 2" MÉDIA (1,30 M DO PISO), PVC, INSTALADA EM PAREDE - FORNECIMENTO E INSTALAÇÃO. AF 12/2015	SINAPI	UN	14,00	R\$ 15,41	R\$ '215,74
18.3.16	91937	CAIXA OCTOGONAL 3" X 3", PVC, INSTALADA EM LAJE - FORNECIMENTO E INSTALAÇÃO. AF 12/2015	SINAPI	UN	82,00	R\$ 11,76	R\$ '964,32
18.3.17	95758	LUVA DE EMENDA PARA ELETRODUTO, AÇO GALVANIZADO, DN 25 MM (1"), APARENTE, INSTALADA EM PAREDE - FORNECIMENTO E INSTALAÇÃO. AF 11/2016 P	SINAPI	UN	156,00	R\$ 13,71	R\$ '2.138,76
18.3.18	95758	LUVA DE EMENDA PARA ELETRODUTO, AÇO GALVANIZADO, DN 25 MM (1"), APARENTE, INSTALADA EM PAREDE - FORNECIMENTO E INSTALAÇÃO. AF 11/2016 P	SINAPI	UN	9,00	R\$ 13,71	R\$ '123,39
18.3.19	95760	LUVA DE EMENDA PARA ELETRODUTO, AÇO GALVANIZADO, DN 40 MM (1 1/2"), APARENTE, INSTALADA EM PAREDE - FORNECIMENTO E INSTALAÇÃO. AF 11/2016 P	SINAPI	UN	16,00	R\$ 22,56	R\$ '360,96
18.3.20	95759	LUVA DE EMENDA PARA ELETRODUTO, AÇO GALVANIZADO, DN 32 MM (1 1/4"), APARENTE, INSTALADA EM PAREDE - FORNECIMENTO E INSTALAÇÃO. AF 11/2016 P	SINAPI	UN	36,00	R\$ 18,00	R\$ '648,00
18.3.21	CPU-18.3.21	Luva aço galvanizado pesado 1/2"	Composições Próprias	UN	2,00	R\$ 14,56	R\$ '29,12
18.3.22	CPU-18.3.22	Luva aço galvanizado pesado 2"	Composições Próprias	UN	14,00	R\$ 22,79	R\$ '319,06
18.3.23	CPU-18.3.23	Luva aço galvanizado pesado 4"	Composições Próprias	UN	25,00	R\$ 49,45	R\$ '1.236,25
18.3.24	95795	CONDULETE DE ALUMÍNIO, TIPO T, PARA ELETRODUTO DE AÇO GALVANIZADO DN 20 MM (3/4"), APARENTE - FORNECIMENTO E INSTALAÇÃO. AF 11/2016 P	SINAPI	UN	28,00	R\$ 35,52	R\$ '994,56

26 de 197

UNO INCORPORAÇÕES LIMITADA

CNPJ nº 63.383.384/0001-99


Av. Jose Euclides Ferreira Gomes Junior – 317 – Loja 20 – Centro – Horizonte/CE

Contato: (85) 9.8114.6332 / unoincorporacbes@gmail.com

Inscrição Municipal:4362816



UNO INCORPORAÇÕES



18.3.25	95795	CONDULETE DE ALUMÍNIO, TIPO T, PARA ELETRODUTO DE AÇO GALVANIZADO DN 20 MM (3/4"), APARENTE - FORNECIMENTO E INSTALAÇÃO. AF 11/2016 P	SINAPI	UN	16,00	R\$ 35,52	'R\$ '568,32
18.4	CABOS E FIOS(CONDUTORES)						R\$ 236.361,55
18.4.1	91926	CABO DE COBRE FLEXÍVEL ISOLADO, 2,5 MM², ANTI-CHAMA 450/750 V, PARA CIRCUITOS TERMINAIS - FORNECIMENTO E INSTALAÇÃO. AF 12/2015	SINAPI	M	13.741,10	R\$ 4,74	'R\$ '65.132,81
18.4.2	91928	CABO DE COBRE FLEXÍVEL ISOLADO, 4 MM², ANTI-CHAMA 450/750 V, PARA CIRCUITOS TERMINAIS - FORNECIMENTO E INSTALAÇÃO. AF 12/2015	SINAPI	M	3.479,50	R\$ 7,82	'R\$ '27.209,69
18.4.3	91930	CABO DE COBRE FLEXÍVEL ISOLADO, 6 MM², ANTI-CHAMA 450/750 V, PARA CIRCUITOS TERMINAIS - FORNECIMENTO E INSTALAÇÃO. AF 12/2015	SINAPI	M	2.893,90	R\$ 10,70	'R\$ '30.964,73
18.4.4	91932	CABO DE COBRE FLEXÍVEL ISOLADO, 10 MM², ANTI-CHAMA 450/750 V, PARA CIRCUITOS TERMINAIS - FORNECIMENTO E INSTALAÇÃO. AF 12/2015	SINAPI	M	573,60	R\$ 17,71	'R\$ '10.158,46
18.4.5	91929	CABO DE COBRE FLEXÍVEL ISOLADO, 4 MM², ANTI-CHAMA 0,6/1,0 KV, PARA CIRCUITOS TERMINAIS - FORNECIMENTO E INSTALAÇÃO. AF 12/2015	SINAPI	M	623,80	R\$ 8,91	'R\$ '5.558,06
18.4.6	91931	CABO DE COBRE FLEXÍVEL ISOLADO, 6 MM², ANTI-CHAMA 0,6/1,0 KV, PARA CIRCUITOS TERMINAIS - FORNECIMENTO E INSTALAÇÃO. AF 12/2015	SINAPI	M	604,00	R\$ 12,03	'R\$ '7.266,12
18.4.7	92980	CABO DE COBRE FLEXÍVEL ISOLADO, 10 MM², ANTI-CHAMA 0,6/1,0 KV, PARA DISTRIBUIÇÃO - FORNECIMENTO E INSTALAÇÃO. AF 12/2015	SINAPI	M	434,00	R\$ 13,55	'R\$ '5.880,70
18.4.8	92982	CABO DE COBRE FLEXÍVEL ISOLADO, 16 MM², ANTI-CHAMA 0,6/1,0 KV, PARA DISTRIBUIÇÃO - FORNECIMENTO E INSTALAÇÃO. AF 12/2015	SINAPI	M	375,00	R\$ 20,74	'R\$ '7.777,50
18.4.9	101563	CABO DE COBRE FLEXÍVEL ISOLADO, 35 MM², 0,6/1,0 KV, PARA REDE AÉREA DE DISTRIBUIÇÃO DE ENERGIA ELÉTRICA DE BAIXA TENSÃO - FORNECIMENTO E INSTALAÇÃO. AF 07/2020	SINAPI	M	52,80	R\$ 42,76	'R\$ '2.257,73
18.4.10	92988	CABO DE COBRE FLEXÍVEL ISOLADO, 50 MM², ANTI-CHAMA 0,6/1,0 KV, PARA REDE ENTERRADA DE DISTRIBUIÇÃO DE ENERGIA ELÉTRICA - FORNECIMENTO E INSTALAÇÃO. AF 12/2021	SINAPI	M	211,20	R\$ 63,48	'R\$ '13.406,98
18.4.11	92994	CABO DE COBRE FLEXÍVEL ISOLADO, 120 MM², ANTI-CHAMA 0,6/1,0 KV, PARA REDE ENTERRADA DE DISTRIBUIÇÃO DE ENERGIA ELÉTRICA - FORNECIMENTO E INSTALAÇÃO. AF 12/2021	SINAPI	M	68,40	R\$ 149,38	'R\$ '10.217,59
18.4.12	92996	CABO DE COBRE FLEXÍVEL ISOLADO, 150 MM², ANTI-CHAMA 0,6/1,0 KV, PARA REDE ENTERRADA DE DISTRIBUIÇÃO DE ENERGIA ELÉTRICA - FORNECIMENTO E INSTALAÇÃO. AF 12/2021	SINAPI	M	273,60	R\$ 184,69	'R\$ '50.531,18
18.5	ELETROCALHOS						R\$ 28.164,26
18.5.1	C1160	DUTO PERFURADO - ELETROCALHA DE CHAPA DE AÇO (50X100)mm	SEINFRA	M	3,00	R\$ 82,14	'R\$ '246,42
18.5.2	C1160	DUTO PERFURADO - ELETROCALHA DE CHAPA DE AÇO (50X100)mm	SEINFRA	M	45,70	R\$ 82,14	'R\$ '3.753,80
18.5.3	C1158	DUTO PERFURADO - ELETROCALHA CHAPA DE AÇO (50X50)mm	SEINFRA	M	211,60	R\$ 62,80	'R\$ '13.288,48
18.5.4	C1160	DUTO PERFURADO - ELETROCALHA DE CHAPA DE AÇO (50X100)mm	SEINFRA	M	0,40	R\$ 82,14	'R\$ '32,86
18.5.5	C1160	DUTO PERFURADO - ELETROCALHA DE CHAPA DE AÇO (50X100)mm	SEINFRA	M	2,90	R\$ 82,14	'R\$ '238,21
18.5.6	C1158	DUTO PERFURADO - ELETROCALHA CHAPA DE AÇO (50X50)mm	SEINFRA	M	19,80	R\$ 62,80	'R\$ '1.243,44
18.5.7	C1165	DUTO PERFURADO - PERFILADOS CHAPA DE AÇO (38X38)mm	SEINFRA	M	160,10	R\$ 58,47	'R\$ '9.361,05
18.6	ILUMINAÇÃO E TOMADAS						R\$ 151.082,76
18.6.1	91996	TOMADA MÉDIA DE EMBUTIR (1 MÓDULO), 2P+T 10 A, INCLUINDO SUPORTE E PLACA - FORNECIMENTO E INSTALAÇÃO. AF 12/2015	SINAPI	UN	238,00	R\$ 33,62	'R\$ '8.001,56
18.6.2	91997	TOMADA MÉDIA DE EMBUTIR (1 MÓDULO), 2P+T 20 A, INCLUINDO SUPORTE E PLACA - FORNECIMENTO E INSTALAÇÃO. AF 12/2015	SINAPI	UN	44,00	R\$ 36,31	'R\$ '1.597,64
18.6.3	92029	INTERRUPTOR PARALELO (1 MÓDULO) COM 1 TOMADA DE EMBUTIR 2P+T 10 A, INCLUINDO SUPORTE E PLACA - FORNECIMENTO E INSTALAÇÃO. AF 12/2015	SINAPI	UN	1,00	R\$ 56,85	'R\$ '56,85
18.6.4	92023	INTERRUPTOR SIMPLES (1 MÓDULO) COM 1 TOMADA DE EMBUTIR 2P+T 10 A, INCLUINDO SUPORTE E PLACA - FORNECIMENTO E INSTALAÇÃO. AF 12/2015	SINAPI	UN	8,00	R\$ 50,19	'R\$ '401,52
18.6.5	91953	INTERRUPTOR SIMPLES (1 MÓDULO), 10A/250V, INCLUINDO SUPORTE E PLACA - FORNECIMENTO E INSTALAÇÃO. AF 12/2015	SINAPI	UN	32,00	R\$ 28,35	'R\$ '907,20

27 de 197



UNO INCORPORAÇÕES LIMITADA

CNPJ nº 63.383.384/0001-99

Av. Jose Euclides Ferreira Gomes Junior – 317 – Loja 20 – Centro – Horizonte/CE

Contato: (85) 9.8114.6332 / unoincorporacoes@gmail.com

Inscrição Municipal:4362816



18.6.6	91959	INTERRUPTOR SIMPLES (2 MÓDULOS), 10A/250V, INCLUINDO SUPORTE E PLACA - FORNECIMENTO E INSTALAÇÃO. AF 12/2015	SINAPI	UN	21,00	R\$ 44,96	'R\$ '944,16
18.6.7	91960	INTERRUPTOR PARALELO (2 MÓDULOS), 10A/250V, SEM SUPORTE E SEM PLACA - FORNECIMENTO E INSTALAÇÃO. AF 12/2015	SINAPI	UN	4,00	R\$ 49,45	'R\$ '197,80
18.6.8	91967	INTERRUPTOR SIMPLES (3 MÓDULOS), 10A/250V, INCLUINDO SUPORTE E PLACA - FORNECIMENTO E INSTALAÇÃO. AF 12/2015	SINAPI	UN	2,00	R\$ 61,58	'R\$ '123,16
18.6.9	91968	INTERRUPTOR PARALELO (3 MÓDULOS), 10A/250V, SEM SUPORTE E SEM PLACA - FORNECIMENTO E INSTALAÇÃO. AF 12/2015	SINAPI	UN	2,00	R\$ 72,68	'R\$ '145,36
18.6.10	91996	TOMADA MÉDIA DE EMBUTIR (1 MÓDULO), 2P+T 10 A, INCLUINDO SUPORTE E PLACA - FORNECIMENTO E INSTALAÇÃO. AF 12/2015	SINAPI	UN	18,00	R\$ 33,62	'R\$ '605,16
18.6.11	103782	LUMINÁRIA TIPO PLAFON CIRCULAR, DE SOBREPOR, COM LED DE 12/13 W - FORNECIMENTO E INSTALAÇÃO. AF 03/2022	SINAPI	UN	37,00	R\$ 44,71	'R\$ '1.654,27
18.6.12	97587	LUMINÁRIA TIPO CALHA, DE EMBUTIR, COM 2 LÂMPADAS FLUORESCENTES DE 14 W, COM REATOR DE PARTIDA RÁPIDA - FORNECIMENTO E INSTALAÇÃO. AF 02/2020	SINAPI	UN	27,00	R\$ 512,72	'R\$ '13.843,44
18.6.13	97587	LUMINÁRIA TIPO CALHA, DE EMBUTIR, COM 2 LÂMPADAS FLUORESCENTES DE 14 W, COM REATOR DE PARTIDA RÁPIDA - FORNECIMENTO E INSTALAÇÃO. AF 02/2020	SINAPI	UN	177,00	R\$ 512,72	'R\$ '90.751,44
18.6.14	100903	LAMPADA TUBULAR LED OE 18/20 W, BASE G13 - FORNECIMENTO E INSTALAÇÃO. AF 02/2020 P	SINAPI	UN	109,00	R\$ 38,45	'R\$ '4.191,05
18.6.15	CPU-18.6.14	Refletor LED slim 200W	Composições Próprias	UN	25,00	R\$ 202,11	'R\$ '5.052,75
18.6.16	97607	LUMINÁRIA ARANDELA TIPO TARTARUGA, DE SOBREPOR, COM 1 LÂMPADA LED DE 6 W, SEM REATOR - FORNECIMENTO E INSTALAÇÃO. AF 02/2020	SINAPI	UN	76,00	R\$ 182,90	'R\$ '13.900,40
18.6.17	CPU-18.6.16	Spot balizador LED 12W	Composições Próprias	UN	25,00	R\$ 347,56	'R\$ '8.689,00
19	INSTALAÇÕES DE CLIMATIZAÇÃO						R\$ 71.051,88
19.1	97328	TUBO EM COBRE FLEXÍVEL, DN 3/8", COM ISOLAMENTO, INSTALADO EM RAMAL DE ALIMENTAÇÃO DE AR CONDICIONADO COM CONDENSADORA INDIVIDUAL ? FORNECIMENTO E INSTALAÇÃO. AF 12/2015	SINAPI	M	282,00	R\$ 70,59	'R\$ '19.906,38
19.2	97327	TUBO EM COBRE FLEXÍVEL, DN 1/4", COM ISOLAMENTO, INSTALADO EM RAMAL DE ALIMENTAÇÃO DE AR CONDICIONADO COM CONDENSADORA INDIVIDUAL FORNECIMENTO E INSTALAÇÃO. AF 12/2015	SINAPI	M	43,00	R\$ 40,81	'R\$ '1.754,83
19.3	97328	TUBO EM COBRE FLEXÍVEL, DN 3/8", COM ISOLAMENTO, INSTALADO EM RAMAL DE ALIMENTAÇÃO DE AR CONDICIONADO COM CONDENSADORA INDIVIDUAL ? FORNECIMENTO E INSTALAÇÃO. AF 12/2015	SINAPI	M	271,00	R\$ 70,59	'R\$ '19.129,89
19.4	97330	TUBO EM COBRE FLEXÍVEL, DN 5/8", COM ISOLAMENTO, INSTALADO EM RAMAL DE ALIMENTAÇÃO DE AR CONDICIONADO COM CONDENSADORA INDIVIDUAL ? FORNECIMENTO E INSTALAÇÃO. AF 12/2015	SINAPI	M	11,00	R\$ 109,03	'R\$ '1.199,33
19.5	97329	TUBO EM COBRE FLEXÍVEL, DN 1/2", COM ISOLAMENTO, INSTALADO EM RAMAL DE ALIMENTAÇÃO DE AR CONDICIONADO COM CONDENSADORA INDIVIDUAL ? FORNECIMENTO E INSTALAÇÃO. AF 12/2015	SINAPI	M	43,00	R\$ 89,10	'R\$ '3.831,30
19.6	100763	VIGA METÁLICA EM PERFIL LAMINADO OU SOLDADO EM AÇO ESTRUTURAL, COM CONEXÕES PARAFUSADAS, INCLUSOS MÃO DE OBRA, TRANSPORTE E IÇAMENTO UTILIZANDO GUINDASTE - FORNECIMENTO E INSTALAÇÃO. AF 01/2020 P	SINAPI	KG	569,80	R\$ 22,44	'R\$ '12.786,31
19.7	89865	TUBO, PVC, SOLDÁVEL, DN 25MM, INSTALADO EM DRENO DE AR-CONDICIONADO - FORNECIMENTO E INSTALAÇÃO. AF 12/2014	SINAPI	M	150,70	R\$ 15,57	'R\$ '2.346,40
19.8	89866	JOELHO 90 GRAUS, PVC, SOLDÁVEL, DN 25MM, INSTALADO EM DRENO DE AR-CONDICIONADO - FORNECIMENTO E INSTALAÇÃO. AF 12/2014	SINAPI	UN	270,00	R\$ 5,60	'R\$ '1.512,00
19.9	90375	BUCHA DE REDUÇÃO, PVC, SOLDÁVEL, DN 40MM X 32MM, INSTALADO EM RAMAL OU SUB-RAMAL DE ÁGUA - FORNECIMENTO E INSTALAÇÃO. AF 03/2015	SINAPI	UN	77,00	R\$ 10,40	'R\$ '800,80
19.10	89448	TUBO, PVC, SOLDÁVEL, DN 40MM, INSTALADO EM PRUMADA DE ÁGUA - FORNECIMENTO E INSTALAÇÃO. AF 12/2014	SINAPI	M	276,30	R\$ 22,54	'R\$ '6.227,80

28 de 197

UNO INCORPORAÇÕES LIMITADA

CNPJ nº 63.383.384/0001-99

Av. Jose Euclides Ferreira Gomes Junior – 317 – Loja 20 – Centro – Horizonte/CE

Contato: (85) 9.8114.6332 / unoincorporacoes@gmail.com

Inscrição Municipal:4362816

[Handwritten signature]



19.11	89498	JOELHO 45 GRAUS, PVC, SOLDÁVEL, DN 40MM, INSTALADO EM PRUMADA DE ÁGUA - FORNECIMENTO E INSTALAÇÃO. AF 12/2014	SINAPI	UN	5,00	R\$ 16,30	'R\$ '81,50	
19.12	89497	JOELHO 90 GRAUS, PVC, SOLDÁVEL, DN 40MM, INSTALADO EM PRUMADA DE ÁGUA - FORNECIMENTO E INSTALAÇÃO. AF 12/2014	SINAPI	UN	67,00	R\$ 14,67	'R\$ '982,89	
19.13	89623	TE, PVC, SOLDÁVEL, DN 40MM, INSTALADO EM PRUMADA DE ÁGUA - FORNECIMENTO E INSTALAÇÃO. AF 12/2014	SINAPI	UN	21,00	R\$ 23,45	'R\$ '492,45	
20	INSTALAÇÕES DE CABEAMENTO ESTRUTURADO						R\$	185.190,91
20.1	EQUIPAMENTOS PASSIVOS						R\$	31.354,82
20.1.1	98302	PATCH PANEL 24 PORTAS, CATEGORIA 6 - FORNECIMENTO E INSTALAÇÃO. AF 11/2019	SINAPI	UN	15,00	R\$ 1.132,46	'R\$ '16.986,90	
20.1.2	CPU-20.1.2	Switch (10/100Base TX - 10/100/1000Base FX) Mbps 24 portas RJ45	Composições Próprias	UN	2,00	R\$ 396,11	'R\$ '792,22	
20.1.3	CPU-20.1.3	Rack padrão 19" - 44U, com acessórios	Composições Próprias	UN	2,00	R\$ 2.844,17	'R\$ '5.688,34	
20.1.4	CPU-20.1.4	Switch (10/100)BaseTX 24 portas	Composições Próprias	UN	6,00	R\$ 1.314,56	'R\$ '7.887,36	
20.2	CABOS EM PAR TRANÇADOS						R\$	103.471,55
20.2.1	C4533	CABO LÓGICO 4 PARES, CATEGORIA 6 - UTP	SEINFRA	M	6.825,30	R\$ 15,16	'R\$ '103.471,55	
20.3	ACESSÓRIOS PARA ELETRODUTOS						R\$	10.244,47
20.3.1	98307	TOMADA DE REDE RJ45 - FORNECIMENTO E INSTALAÇÃO. AF 11/2019	SINAPI	UN	27,00	R\$ 54,27	'R\$ '1.465,29	
20.3.2	98307	TOMADA DE REDE RJ45 - FORNECIMENTO E INSTALAÇÃO. AF 11/2019	SINAPI	UN	76,00	R\$ 54,27	'R\$ '4.124,52	
20.3.3	95795	CONDULETE DE ALUMÍNIO, TIPO T, PARA ELETRODUTO DE AÇO GALVANIZADO DN 20 MM (3/4"), APARENTE - FORNECIMENTO E INSTALAÇÃO. AF 11/2016 P	SINAPI	UN	30,00	R\$ 35,52	'R\$ '1.065,60	
20.3.4	95795	CONDULETE DE ALUMÍNIO, TIPO T, PARA ELETRODUTO DE AÇO GALVANIZADO DN 20 MM (3/4"), APARENTE - FORNECIMENTO E INSTALAÇÃO. AF 11/2016 P	SINAPI	UN	4,00	R\$ 35,52	'R\$ '142,08	
20.3.5	95736	LUVA PARA ELETRODUTO, PVC, SOLDÁVEL, DN 25 MM (3/4"), APARENTE, INSTALADA EM PAREDE - FORNECIMENTO E INSTALAÇÃO. AF 11/2016 P	SINAPI	UN	54,00	R\$ 7,79	'R\$ '420,66	
20.3.6	95758	LUVA DE EMENDA PARA ELETRODUTO, AÇO GALVANIZADO, DN 25 MM (1"), APARENTE, INSTALADA EM PAREDE - FORNECIMENTO E INSTALAÇÃO. AF 11/2016 P	SINAPI	UN	6,00	R\$ 13,71	'R\$ '82,26	
20.3.7	95760	LUVA DE EMENDA PARA ELETRODUTO, AÇO GALVANIZADO, DN 40 MM (1 1/2"), APARENTE, INSTALADA EM PAREDE - FORNECIMENTO E INSTALAÇÃO. AF 11/2016 P	SINAPI	UN	39,00	R\$ 22,56	'R\$ '879,84	
20.3.8	95759	LUVA DE EMENDA PARA ELETRODUTO, AÇO GALVANIZADO, DN 32 MM (1 1/4"), APARENTE, INSTALADA EM PAREDE - FORNECIMENTO E INSTALAÇÃO. AF 11/2016 P	SINAPI	UN	8,00	R\$ 18,00	'R\$ '144,00	
20.3.9	CPU-20.3.10	Luva aço galvanizado Pesado 2 1/2"	Composições Próprias	UN	3,00	R\$ 50,85	'R\$ '152,55	
20.3.10	95754	LUVA DE EMENDA PARA ELETRODUTO, AÇO GALVANIZADO, DN 25 MM (1"), APARENTE, INSTALADA EM TETO - FORNECIMENTO E INSTALAÇÃO. AF 11/2016 P	SINAPI	UN	14,00	R\$ 10,36	'R\$ '145,04	
20.3.11	91940	CAIXA RETANGULAR 4" X 2" MÉDIA (1,30 M DO PISO), PVC, INSTALADA EM PAREDE - FORNECIMENTO E INSTALAÇÃO. AF 12/2015	SINAPI	UN	104,00	R\$ 15,41	'R\$ '1.602,64	
20.3.12	91943	CAIXA RETANGULAR 4" X 4" MÉDIA (1,30 M DO PISO), PVC, INSTALADA EM PAREDE - FORNECIMENTO E INSTALAÇÃO. AF 12/2015	SINAPI	UN	1,00	R\$ 19,99	'R\$ '19,99	
20.4	ACESSÓRIOS PARA TELEFONIA						R\$	283,14
20.4.1	CPU-20.4.1	Bloco terminal BLI-10	Composições Próprias	UN	2,00	R\$ 75,99	'R\$ '151,98	
20.4.2	CPU-20.4.2	Canaleta de montagem - 1 modulo BLI-10	Composições Próprias	UN	2,00	R\$ 65,58	'R\$ '131,16	
20.5	CAIXAS E ACESSÓRIOS						R\$	3.672,00
20.5.1	CPU-20.5.1	Caixa de passagem em alvenaria embutir 30x30x30 cm com tampa	Composições Próprias	UN	3,00	R\$ 316,58	'R\$ '949,74	
20.5.2	CPU-20.5.2	Caixa de passagem em alvenaria embutir 40x40x40 cm com tampa	Composições Próprias	UN	5,00	R\$ 316,58	'R\$ '1.582,90	
20.5.3	100556	CAIXA DE PASSAGEM PARA TELEFONE 15X15X10CM (SOBREPOR), FORNECIMENTO E INSTALACAO. AF 11/2019	SINAPI	UN	4,00	R\$ 49,93	'R\$ '199,72	
20.5.4	100556	CAIXA DE PASSAGEM PARA TELEFONE 15X15X10CM (SOBREPOR), FORNECIMENTO E INSTALACAO. AF 11/2019	SINAPI	UN	2,00	R\$ 49,93	'R\$ '99,86	

29 de 197


UNO INCORPORAÇÕES LIMITADA

CNPJ nº 63.383.384/0001-99

Av. Jose Euclides Ferreira Gomes Junior - 317 - Loja 20 - Centro - Horizonte/CE

Contato: (85) 9.8114.6332 / unoincorporacoes@gmail.com

Inscrição Municipal: 4362816



20.5.5	CPU-20.5.5	Caixa distribuição geral para telefonia N° 3, 40x40x12 cm	Composições Próprias	UN	1,00	R\$ 316,58	'R\$ '316,58
20.5.6	CPU-20.5.6	Caixa subterrânea para telefonia R1, 60x35x50 cm	Composições Próprias	UN	1,00	R\$ 523,20	'R\$ '523,20
20.6	ELETRODUTOS E ACESSÓRIOS						R\$ 36.164,93
20.6.1	91834	ELETRODUTO FLEXÍVEL CORRUGADO, PVC, DN 25 MM (3/4"), PARA CIRCUITOS TERMINAIS, INSTALADO EM FORRO - FORNECIMENTO E INSTALAÇÃO. AF 12/2015	SINAPI	M	218,00	R\$ 10,65	'R\$ '2.321,70
20.6.2	91834	ELETRODUTO FLEXÍVEL CORRUGADO, PVC, DN 25 MM (3/4"), PARA CIRCUITOS TERMINAIS, INSTALADO EM FORRO - FORNECIMENTO E INSTALAÇÃO. AF 12/2015	SINAPI	M	286,40	R\$ 10,65	'R\$ '3.050,16
20.6.3	91836	ELETRODUTO FLEXÍVEL CORRUGADO, PVC, DN 32 MM (1"), PARA CIRCUITOS TERMINAIS, INSTALADO EM FORRO - FORNECIMENTO E INSTALAÇÃO. AF 12/2015	SINAPI	M	9,90	R\$ 14,12	'R\$ '139,79
20.6.4	95746	ELETRODUTO DE AÇO GALVANIZADO, CLASSE LEVE, DN 25 MM (1??), APARENTE, INSTALADO EM TETO - FORNECIMENTO E INSTALAÇÃO. AF 11/2016 P	SINAPI	M	23,60	R\$ 35,73	'R\$ '843,23
20.6.5	95746	ELETRODUTO DE AÇO GALVANIZADO, CLASSE SEMI PESADO, DN 40 MM (1 1/2), APARENTE, INSTALADO EM TETO - FORNECIMENTO E INSTALAÇÃO. AF 11/2016 P	SINAPI	M	141,80	R\$ 64,72	'R\$ '9.177,30
20.6.6	95747	ELETRODUTO DE AÇO GALVANIZADO, CLASSE SEMI PESADO, DN 32 MM (1 1/4??), APARENTE, INSTALADO EM TETO - FORNECIMENTO E INSTALAÇÃO. AF 11/2016 P	SINAPI	M	34,00	R\$ 60,52	'R\$ '2.057,68
20.6.7	CPU-20.6.8	Eletroduto galvanizado 2 1/2", inclusive conexões	Composições Próprias	M	36,30	R\$ 73,84	'R\$ '2.680,39
20.6.8	C1158	DUTO PERFURADO - ELETROCALHA CHAPA DE AÇO (50X50)mm	SEINFRA	M	29,80	R\$ 62,80	'R\$ '1.871,44
20.6.9	C1158	DUTO PERFURADO - ELETROCALHA CHAPA DE AÇO (50X50)mm	SEINFRA	M	223,30	R\$ 62,80	'R\$ '14.023,24
21	SISTEMAS DE EXAUSTÃO MECÂNICA						R\$ 13.807,75
21.1	CPU-21.1	Colfa de centro em aço inox de 1800x1300 mm	Composições Próprias	UN	1,00	R\$ 3.649,75	'R\$ '3.649,75
21.2	CPU-21.2	Duto 200x300 mm - Chapa de aço preto #18	Composições Próprias	M	6,00	R\$ 241,61	'R\$ '1.449,66
21.3	CPU-21.3	Exaustor Centrifugo - EC11-N SIROCO trifásico ou similar	Composições Próprias	M	1,00	R\$ 8.708,34	'R\$ '8.708,34
22	SISTEMA DE PROTEÇÃO CONTRA DESCARGAS ATMOSFÉRICAS (SPDA)						R\$ 75.556,24
22.1	96989	CAPTOR TIPO FRANKLIN PARA SPDA - FORNECIMENTO E INSTALAÇÃO. AF 12/2017	SINAPI	UN	1,00	R\$ 194,20	'R\$ '194,20
22.2	C3478	VERGALHÃO ROSCA TOTAL DE 3/8"	SEINFRA	M	26,00	R\$ 12,96	'R\$ '336,96
22.3	98463	SUPORTE ISOLADOR PARA CORDOALHA DE COBRE - FORNECIMENTO E INSTALAÇÃO. AF 12/2017	SINAPI	UN	37,00	R\$ 27,39	'R\$ '1.013,43
22.4	101663	ABRACADEIRA DE FIXAÇÃO DE BRAÇOS DE LUMINÁRIAS DE 2" - FORNECIMENTO E INSTALAÇÃO. AF 08/2020	SINAPI	UN	6,00	R\$ 30,71	'R\$ '184,26
22.5	CPU-22.5	Conjunto de estaiamento rígido 1,5m x 2"	Composições Próprias	UN	1,00	R\$ 609,36	'R\$ '609,36
22.6	98463	SUPORTE ISOLADOR PARA CORDOALHA DE COBRE - FORNECIMENTO E INSTALAÇÃO. AF 12/2017	SINAPI	UN	180,00	R\$ 27,39	'R\$ '4.930,20
22.7	CPU-22.7	Caixa metálica de equalização 20 x 20 x 14 cm, de barramento, contendo placa	Composições Próprias	UN	2,00	R\$ 341,46	'R\$ '682,92
22.8	93358	ESCAVAÇÃO MANUAL DE VALA COM PROFUNDIDADE MENOR OU IGUAL A 1,30 M. AF 02/2021	SINAPI	M3	1,25	R\$ 84,44	'R\$ '105,55
22.9	93382	REATERRO MANUAL DE VALAS COM COMPACTAÇÃO MECANIZADA. AF 04/2016	SINAPI	M3	0,10	R\$ 33,57	'R\$ '3,36
22.10	96985	HASTE DE ATERRAMENTO 5/8 PARA SPDA - FORNECIMENTO E INSTALAÇÃO. AF 12/2017	SINAPI	UN	26,00	R\$ 122,87	'R\$ '3.194,62
22.11	96973	CORDOALHA DE COBRE NU 35 MM², NÃO ENTERRADA, COM ISOLADOR - FORNECIMENTO E INSTALAÇÃO. AF 12/2017	SINAPI	M	70,00	R\$ 71,64	'R\$ '5.014,80
22.12	96974	CORDOALHA DE COBRE NU 50 MM², NÃO ENTERRADA, COM ISOLADOR - FORNECIMENTO E INSTALAÇÃO. AF 12/2017	SINAPI	M	616,00	R\$ 93,03	'R\$ '57.306,48
22.13	98111	CAIXA DE INSPEÇÃO PARA ATERRAMENTO, CIRCULAR, EM PDIETILENO, DIÂMETRO INTERNO = 0,3 M. AF 12/2020	SINAPI	UN	1,00	R\$ 61,98	'R\$ '61,98
22.14	C2457	TERMINAL DE PRESSÃO P/ CABOS ATÉ 35MM2	SEINFRA	UN	37,00	R\$ 15,16	'R\$ '560,92
22.15	C3909	SOLDA EXOTÉRMICA	SEINFRA	UN	26,00	R\$ 52,20	'R\$ '1.357,20
23	SERVIÇOS COMPLEMENTARES						R\$ 216.684,74

30 de 197

UNO INCORPORAÇÕES LIMITADA

CNPJ n° 63.383.384/0001-99

Av. Jose Euclides Ferreira Gomes Junior – 317 – Loja 20 – Centro – Horizonte/CE

Contato: (85) 9.8114.6332 / unoincorporacoes@gmail.com

Inscrição Municipal:4362816



23.1	C0864	CONJUNTO DE MASTRO P/ TRÊS BANDEIRAS E PEDESTAL	SEINFRA	ÚN	1,00	R\$ 4.779,42	R\$ 4.779,42
23.2	C4068	BANCADA DE GRANITO CINZA E=2cm	SEINFRA	M2	89,08	R\$ 419,08	R\$ 37.331,85
23.3	C4068	BANCADA DE GRANITO CINZA E=2cm	SEINFRA	M2	29,16	R\$ 419,08	R\$ 12.220,37
23.4	C4068	BANCADA DE GRANITO CINZA E=2cm	SEINFRA	M2	1,80	R\$ 419,08	R\$ 754,34
23.5	CPU-23.5	Escaninhos em MDF revestido laminado melamínico, espessura 1,8 cm	Composições Próprias	M²	341,25	R\$ 317,98	R\$ 108.510,68
23.6	CPU-23.6	BANCOS DE ALVENARIA/ASSENTO CONCRETO PRE-MOLDADO	Composições Próprias	M	63,50	R\$ 195,61	R\$ 12.421,24
23.7	CPU-23.7	Bancos de alvenaria / assento concreto pré-moldado	Composições Próprias	M	7,70	R\$ 454,71	R\$ 3.501,27
23.8	C1869	PEITORIL DE GRANITO L= 15 cm	SEINFRA	M	237,12	R\$ 109,21	R\$ 25.895,88
23.9	100861	SUPORTE MÃO FRANCESA EM AÇO, ABAS IGUAIS 30 CM, CAPACIDADE MINIMA 60 KG, BRANCO - FORNECIMENTO E INSTALAÇÃO. AF. 01/2020	SINAPI	ÚN	118,00	R\$ 47,02	R\$ 5.548,36
23.10	CPU-23.10	Bicicletário 1,5 m	Composições Próprias	M	22,50	R\$ 254,28	R\$ 5.721,53
24	SERVIÇOS FINAIS						R\$ 9.411,27
24.1	99803	LIMPEZA DE PISO CERÂMICO OU PORCELANATO COM PANO ÚMIDO. AF. 04/2019	SINAPI	M2	4.112,50	R\$ 2,06	R\$ 8.471,75
24.2	CPU-24.2	Placa de inauguração metálica 0,47x0,57m	Composições Próprias	ÚN	1,00	R\$ 939,52	R\$ 939,52

VALOR BDI TOTAL:	R\$ 2.284.374,07
VALOR ORÇAMENTO:	R\$ 7.927.019,02
VALOR TOTAL:	R\$ 10.211.393,09

Matheus Pereira de Oliveira
Sócio Administrador
CPF: 070.513.803-89

Artur Bernardo Alan Torres
Engenheiro Civil
CREA: 0610279114/ CPF: 005.326.723-05

UNO INCORPORAÇÕES LIMITADA

CNPJ nº 63.383.384/0001-99

Av. Jose Euclides Ferreira Gomes Junior – 317 – Loja 20 – Centro – Horizonte/CE

Contato: (85) 9.8114.6332 / unoincorporacoes@gmail.com

Inscrição Municipal:4362816

31 de 197



✓ **COMPOSIÇÕES DE CUSTOS**

1.1. CPU-1.1 Placa da obra em chapa de aço galvanizado, Padrão Governo Federal (m²)						
MATERIAL	DESCRIÇÃO	FORTE	UNID	COEFICIENTE	PREÇO UNITÁRIO	TOTAL
INS-85259834	Placa da obra em chapa de aço galvanizado, Padrão Governo Federal	Composições	m²	1,00000000	R\$ 349,93	R\$ 349,93
					TOTAL Material:	R\$ 349,93
					VALOR:	R\$ 349,93

1.2. 98459 TAPUME COM TELHA METÁLICA. AF 05/2018 (M2)						
Equipamento	Descrição	FORTE	UNID	COEFICIENTE	PREÇO UNITÁRIO	TOTAL
91693	SERRA CIRCULAR DE BANCADA COM MOTOR ELÉTRICO POTÊNCIA DE 5HP, COM COIFA PARA DISCO 10" - CHI DIURNO. AF 08/2015	SINAPI	CHI	0,01910000	R\$ 19,63	R\$ 0,37
91692	SERRA CIRCULAR DE BANCADA COM MOTOR ELÉTRICO POTÊNCIA DE 5HP, COM COIFA PARA DISCO 10" - CHP DIURNO. AF 08/2015	SINAPI	CHP	0,00440000	R\$ 20,84	R\$ 0,09
					TOTAL Equipamento Custo Horário:	R\$ 0,46

MATERIAL	DESCRIÇÃO	FORTE	UNID	COEFICIENTE	PREÇO UNITÁRIO	TOTAL
00004433	CABRO NAO APARELHADO *7,5 X 7,5* CM, EM MACARANDUBA, ANGELIM OU EQUIVALENTE DA REGIAO - BRUTA	SINAPI	M	1,22730000	R\$ 25,23	R\$ 30,96
00005061	PREGO DE AÇO POLIDO COM CABECA 18 X 27 (2 1/2 X 10)	SINAPI	KG	0,04280000	R\$ 17,30	R\$ 0,74
00003992	TABUA APARELHADA *2,5 X 30* CM, EM MACARANDUBA, ANGELIM OU EQUIVALENTE DA REGIAO	SINAPI	M	1,00000000	R\$ 29,93	R\$ 29,93
00007243	TELHA TRAPEZOIDAL EM AÇO ZINCADO, SEM PINTURA, ALTURA DE APROXIMADAMENTE 40 MM, ESPESSURA DE 0,50 MM E LARGURA UTIL DE 980 MM	SINAPI	M2	0,58530000	R\$ 70,63	R\$ 41,33
					TOTAL Material:	R\$ 102,96

Mão de Obra com Encargos Complementares	Descrição	FORTE	UNID	COEFICIENTE	PREÇO UNITÁRIO	TOTAL
88239	AJUDANTE DE CARPINEIRO COM ENCARGOS COMPLEMENTARES	SINAPI	H	0,18970000	R\$ 16,92	R\$ 3,20
88262	CARPINEIRO DE FORMAS COM ENCARGOS COMPLEMENTARES	SINAPI	H	0,56910000	R\$ 20,59	R\$ 11,71
					TOTAL Mão de Obra com Encargos Complementares:	R\$ 14,91

Serviço	Descrição	FORTE	UNID	COEFICIENTE	PREÇO UNITÁRIO	TOTAL
94974	CONCRETO MAGRO PARA LASTRO, TRAÇO 1:4,5:4,5 (EM MASSA SECA DE CIMENTO/ AREIA MÉDIA/ BRITA 1) - PREPARO MANUAL. AF 05/2021	SINAPI	M3	0,00120000	R\$ 364,89	R\$ 0,43
					TOTAL Serviço:	R\$ 0,43
					VALOR:	R\$ 118,76

1.3. C2850 INSTALAÇÕES PROVISÓRIAS DE LUZ, FORÇA, TELEFONE E LÓGICA (UN)						
MATERIAL	DESCRIÇÃO	FORTE	UNID	COEFICIENTE	PREÇO UNITÁRIO	TOTAL
10125	ARMAÇÃO REX TRIFASICA COM ROLDANA	SEINFRA	UN	1,00000000	R\$ 49,3900	R\$ 49,3900
10355	CABO ISOLADO PVC 750V 10MM2	SEINFRA	M	60,00000000	R\$ 5,6600	R\$ 339,6000
10840	CONECTOR SPLIT-BOLT P/CABO 10MM2	SEINFRA	UN	4,00000000	R\$ 5,4700	R\$ 21,8800
10952	CURVA DE PVC RIGIDO PARA ELETRODUTO DE 1"	SEINFRA	UN	2,00000000	R\$ 3,0500	R\$ 6,1000
11070	ELETRODUTO DE PVC RIGIDO 1"	SEINFRA	M	6,00000000	R\$ 5,4300	R\$ 32,5800
12352	HASTE DE ATERRAMENTO CDPERWELD 5/8" x 2,40M	SEINFRA	UN	1,00000000	R\$ 37,1800	R\$ 37,1800
11406	LUVA DE PVC RIGIDO PARA ELETRODUTO 1"	SEINFRA	UN	2,00000000	R\$ 1,2100	R\$ 2,4200
12383	NOFUSE DE 70 A.	SEINFRA	UN	1,00000000	R\$ 40,2700	R\$ 40,2700
12405	POSTE DE CONCRETO DUPLO T (150/9), RESISTÊNCIA NOMINAL 150KG, H=9,00M, PESO APROXIMADO 470KG	SEINFRA	UN	1,00000000	R\$ 500,4400	R\$ 500,4400
12413	QUADRO DE MEDIÇÃO TRIFASICA EM POSTE	SEINFRA	UN	1,00000000	R\$ 270,7700	R\$ 270,7700
					TOTAL Material:	R\$ 1.300,6300
					VALOR:	R\$ 1.300,63

1.4. C1622 LIGAÇÃO PROVISÓRIA DE ÁGUA E SANITÁRIO (UN)						
MATERIAL	DESCRIÇÃO	FORTE	UNID	COEFICIENTE	PREÇO UNITÁRIO	TOTAL
10109	AREIA MÉDIA	SEINFRA	M3	0,01890000	R\$ 67,1000	R\$ 1,2682
10177	BACIA TURCA DE LOUÇA COM SIFÃO INTEGRADO	SEINFRA	UN	1,00000000	R\$ 552,3300	R\$ 552,3300

UNO INCORPORAÇÕES LIMITADA

CNPJ nº 63.383.384/0001-99

Av. Jose Euclides Ferrelra Gomes Junior – 317 – Loja 20 – Centro – Horizonte/CE

Contato: (85) 9.8114.6332 / unoincorporacoes@gmail.com

Inscrição Municipal:4362816

Handwritten signature/initials.



Mão de Obra	Fonte	Unid.	Coefficiente	Preço Unitário	Total
I0409	CAIXA D'AGUA DE FIBROCIMENTO DE 1000 L, COM TAMPA	SEINFRA UN	1,00000000	R\$ 296,1200	R\$ 296,1200
I2943	HIDROM TIPO TAQUIMÉTRICO 3 m3/h, 3/4" - COMPLETO	SEINFRA UN	1,00000000	R\$ 74,8400	R\$ 74,8400
I1691	PONTALETE / BARROTE DE 3"x3"	SEINFRA M	25,00000000	R\$ 12,5300	R\$ 313,2500
I1725	PREGO 15X15 (1.14" x 13) (APROXIMADAMENTE 672UN/KG)	SEINFRA KG	1,00000000	R\$ 15,4500	R\$ 15,4500
I1916	TABUA DE 1" DE 3A. - L = 30cm	SEINFRA M	8,00000000	R\$ 9,9500	R\$ 79,6000
I2082	TIJOLO MACIÇO COMUM	SEINFRA UN	30,00000000	R\$ 0,5800	R\$ 17,4000
I2167	TUBO AÇO GALVANIZADO DE 20MM (3/4")	SEINFRA M	30,00000000	R\$ 22,5200	R\$ 675,6000
I2161	TUBO CERÂMICO DE 100MM	SEINFRA M	5,00000000	R\$ 11,9300	R\$ 59,6500
				TOTAL Material:	R\$ 2.085,5082
I0043	AJUDANTE DE ENCANADOR	SEINFRA H	4,00000000	R\$ 16,7700	R\$ 67,0800
I0498	CARPINTEIRO	SEINFRA H	8,00000000	R\$ 20,7700	R\$ 166,1600
I2320	ENCANADOR	SEINFRA H	8,00000000	R\$ 20,3200	R\$ 162,5600
I2391	PEDREIRO	SEINFRA H	8,00000000	R\$ 20,7700	R\$ 166,1600
I2543	SERVENTE	SEINFRA H	8,12000000	R\$ 15,5500	R\$ 126,2660
				TOTAL Mão de Obra:	R\$ 688,2260
				VALOR:	R\$ 2.773,73

1.5. 93212 EXECUÇÃO DE SANITÁRIO E VESTIÁRIO EM CANTEIRO DE OBRA EM CHAPA DE MADEIRA COMPENSADA, NÃO INCLUSO MOBILIÁRIO. AF 02/2016 (M2)

Material	Fonte	Unid.	Coefficiente	Preço Unitário	Total
0001171 2	CAIXA SIFONADA, PVC, 150 X 150 X 50 MM, COM GRELHA QUADRADA, BRANCA (NBR 5688)	SINAPI UN	0,03480000	R\$ 41,70	R\$ 1,45
0000308 0	FECHADURA ESPELHO PARA PORTA EXTERNA, EM AÇO INOX (MAQUINA, TESTA E CONTRA-TESTA) E EM ZAMAC (MACANETA, LINGUETA E TRINCOS) COM ACABAMENTO CROMADO, MAQUINA DE 40 MM, INCLUINDO CHAVE TIPO CILINDRO	SINAPI CJ	0,03480000	R\$ 60,63	R\$ 2,10
0001158 7	FORRO DE PVC LISO, BRANCO, REGUA DE 10 CM, ESPESURA DE 8 MM A 10 MM (COM COLOCACAO / SEM ESTRUTURA METALICA)	SINAPI M2	0,97620000	R\$ 94,49	R\$ 92,24
0000367 0	JUNCAO SIMPLES, PVC, 45 GRAUS, DN 100 X 100 MM, SERIE NORMAL PARA ESGOTO PREDIAL	SINAPI UN	0,03480000	R\$ 23,13	R\$ 0,80
0000365 9	JUNCAO SIMPLES, PVC, DN 100 X 50 MM, SERIE NORMAL PARA ESGOTO PREDIAL	SINAPI UN	0,01740000	R\$ 17,39	R\$ 0,30
0001169 7	MICTORIO COLETIVO AÇO INOX (AISI 304), E = 0,8 MM, DE *100 X 40 X 30* CM (C X A X P)	SINAPI UN	0,01740000	R\$ 553,76	R\$ 9,63
0004377 7	PORTA DE MADEIRA, FOLHA LEVE (NBR 15930), DE 600 X 2100 MM, E = 35 MM, NUCLEO COLMEIA, CAPA LISA EM HDF, ACABAMENTO MELAMINICO EM PADRAO MADEIRA	SINAPI UN	0,04476180	R\$ 213,55	R\$ 9,55
0002111 2	VALVULA DE DESCARGA EM METAL CROMADO PARA MICTORIO COM ACIONAMENTO POR PRESSAO E FECHAMENTO AUTOMATICO	SINAPI UN	0,01740000	R\$ 272,95	R\$ 4,74
				TOTAL Material:	R\$ 120,81

Serviço	Fonte	Unid.	Coefficiente	Preço Unitário	Total
89173	(COMPOSIÇÃO REPRESENTATIVA) DO SERVIÇO DE EMBOÇO/MASSA ÚNICA, APLICADO MANUALMENTE, TRAÇO 1:2:8, EM BETONEIRA DE 400L, PAREDES INTERNAS, COM EXECUÇÃO DE TALISCAS, EDIFICAÇÃO HABITACIONAL UNIFAMILIAR (CASAS) E EDIFICAÇÃO PÚBLICA PADRÃO. AF 12/2014	SINAPI M2	0,76790000	R\$ 29,77	R\$ 22,86
89171	(COMPOSIÇÃO REPRESENTATIVA) DO SERVIÇO DE REVESTIMENTO CERÂMICO PARA PISO COM PLACAS TIPO ESMALTADA EXTRA DE DIMENSÕES 35X35 CM, PARA EDIFICAÇÃO HABITACIONAL UNIFAMILIAR (CASA) E EDIFICAÇÃO PÚBLICA PADRÃO. AF 11/2014	SINAPI M2	0,46280000	R\$ 43,96	R\$ 20,34
101165	ALVENARIA DE EMBASAMENTO COM BLOCO ESTRUTURAL DE CONCRETO, DE 14X19X29CM E ARGAMASSA DE ASSENTAMENTO COM PREPARO EM BETONEIRA. AF 05/2020	SINAPI M3	0,02860000	R\$ 710,89	R\$ 20,33
103328	ALVENARIA DE VEDAÇÃO DE BLOCOS CERÂMICOS FURADOS NA HORIZONTAL DE 9X19X19 CM (ESPESURA 9 CM) E ARGAMASSA DE ASSENTAMENTO COM PREPARO EM BETONEIRA. AF 12/2021	SINAPI M2	0,46750000	R\$ 72,04	R\$ 33,67
88489	APLICAÇÃO MANUAL DE PINTURA COM TINTA LÁTEX ACRÍLICA EM PAREDES, DIJAS DEMÃOS. AF 08/2014	SINAPI M2	2,44420000	R\$ 10,91	R\$ 26,66
91924	CABO DE COBRE FLEXÍVEL ISOLADO, 1,5 MM², ANTI-CHAMA 450/750 V, PARA CIRCUITOS TERMINAIS - FORNECIMENTO E INSTALAÇÃO. AF 12/2015	SINAPI M	1,25300000	R\$ 2,51	R\$ 3,14
92981	CABO DE COBRE FLEXÍVEL ISOLADO, 16 MM², ANTI-CHAMA 450/750 V, PARA DISTRIBUIÇÃO - FORNECIMENTO E INSTALAÇÃO. AF 12/2015	SINAPI M	0,26110000	R\$ 14,88	R\$ 3,88

UNO INCORPORAÇÕES LIMITADA

CNPJ nº 63.383.384/0001-99

Av. Jose Euclides Ferreira Gomes Junior – 317 – Loja 20 – Centro – Horizonte/CE

Contato: (85) 9.8114.6332 / unoincorporacoes@gmail.com

Inscrição Municipal:4362816



91926	CABO DE COBRE FLEXÍVEL ISOLADO, 2,5 MM², ANTI-CHAMA 450/750 V, PARA CIRCUITOS TERMINAIS - FORNECIMENTO E INSTALAÇÃO. AF 12/2015	SINAPI	M	0,46990000	R\$ 3,68	R\$ 1,72
91928	CABO DE COBRE FLEXÍVEL ISOLADO, 4 MM², ANTI-CHAMA 450/750 V, PARA CIRCUITOS TERMINAIS - FORNECIMENTO E INSTALAÇÃO. AF 12/2015	SINAPI	M	1,04420000	R\$ 6,07	R\$ 6,33
97886	CAIXA ENTERRADA ELÉTRICA RETANGULAR, EM ALVENARIA COM TUBOS CERÂMICOS MACIÇOS, FUNDO COM BRITA, DIMENSÕES INTERNAS: 0,3X0,3X0,3 M. AF 12/2020	SINAPI	UN	0,05220000	R\$ 135,00	R\$ 7,04
97906	CAIXA ENTERRADA HIDRÁULICA RETANGULAR, EM ALVENARIA COM BLOCOS DE CONCRETO, DIMENSÕES INTERNAS: 0,6X0,6X0,6 M PARA REDE DE ESGOTO. AF 12/2020	SINAPI	UN	0,03480000	R\$ 349,63	R\$ 12,16
91937	CAIXA OCTOGONAL 3" X 3", PVC, INSTALADA EM LAJE - FORNECIMENTO E INSTALAÇÃO. AF 12/2015	SINAPI	UN	0,13920000	R\$ 9,13	R\$ 1,27
87903	CHAPISCO APLICADO EM ALVENARIA (COM PRESENÇA DE VÃOS) E ESTRUTURAS DE CONCRETO DE FACHADA, COM RDL PARA TEXTURA ACRÍLICA. ARGAMASSA INDUSTRIALIZADA CDM PREPARO EM MISTURADOR 300 KG. AF 06/2014	SINAPI	M2	0,16810000	R\$ 10,45	R\$ 1,75
87877	CHAPISCO APLICADO EM ALVENARIAS E ESTRUTURAS DE CONCRETO INTERNAS, COM ROLO PARA TEXTURA ACRÍLICA. ARGAMASSA INDUSTRIALIZADA COM PREPARO EM MISTURADOR 300 KG. AF 06/2014	SINAPI	M2	0,76790000	R\$ 8,25	R\$ 6,33
90466	CHUMBAMENTO LINEAR EM ALVENARIA PARA RAMAIS/DISTRIBUIÇÃO COM DIÂMETROS MENORES OU IGUAIS A 40 MM. AF 05/2015	SINAPI	M	0,07220000	R\$ 10,35	R\$ 0,74
100860	CHUVEIRO ELÉTRICO COMUM CORPO PLÁSTICO, TIPO DUCHA ? FORNECIMENTO E INSTALAÇÃO. AF 01/2020	SINAPI	UN	0,06960000	R\$ 73,70	R\$ 5,12
95805	CONDULETE DE PVC, TIPO B, PARA ELETRODUTO DE PVC SOLDÁVEL DN 25 MM (3/4"), APARENTE - FORNECIMENTO E INSTALAÇÃO. AF 11/2016	SINAPI	UN	0,01740000	R\$ 20,07	R\$ 0,34
95811	CONDULETE DE PVC, TIPO LB, PARA ELETRODUTO DE PVC SOLDÁVEL DN 25 MM (3/4"), APARENTE - FORNECIMENTO E INSTALAÇÃO. AF 11/2016	SINAPI	UN	0,05220000	R\$ 13,13	R\$ 0,68
91911	CURVA 90 GRAUS PARA ELETRODUTO, PVC, ROSCÁVEL, DN 20 MM (1/2"), PARA CIRCUITOS TERMINAIS, INSTALADA EM PAREDE - FORNECIMENTO E INSTALAÇÃO. AF 12/2015	SINAPI	UN	0,06960000	R\$ 10,56	R\$ 0,73
91890	CURVA 90 GRAUS PARA ELETRODUTO, PVC, ROSCÁVEL, DN 25 MM (3/4"), PARA CIRCUITOS TERMINAIS, INSTALADA EM FORRO - FORNECIMENTO E INSTALAÇÃO. AF 12/2015	SINAPI	UN	0,01740000	R\$ 6,50	R\$ 0,14
89748	CURVA CURTA 90 GRAUS, PVC, SÉRIE NDRMAL, ESGOTO PREDIAL, DN 100 MM, JUNTA ELÁSTICA, FORNECIDO E INSTALADO EM RAMAL DE DESCARGA OU RAMAL DE ESGOTO SANITÁRIO. AF 12/2014	SINAPI	UN	0,05220000	R\$ 37,55	R\$ 1,96
101891	DISJUNTOR MONOPOLAR TIPO NEMA, CORRENTE NOMINAL DE 35 ATÉ 50A - FORNECIMENTO E INSTALAÇÃO. AF 10/2020	SINAPI	UN	0,10440000	R\$ 27,66	R\$ 2,88
91862	ELETRODUTO RÍGIDO ROSCÁVEL, PVC, DN 20 MM (1/2"), PARA CIRCUITOS TERMINAIS, INSTALADO EM FORRO - FORNECIMENTO E INSTALAÇÃO. AF 12/2015	SINAPI	M	0,33070000	R\$ 9,20	R\$ 3,04
91870	ELETRODUTO RÍGIDO ROSCÁVEL, PVC, DN 20 MM (1/2"), PARA CIRCUITOS TERMINAIS, INSTALADO EM PAREDE - FORNECIMENTO E INSTALAÇÃO. AF 12/2015	SINAPI	M	0,15660000	R\$ 9,63	R\$ 1,50
91863	ELETRODUTO RÍGIDO ROSCÁVEL, PVC, DN 25 MM (3/4"), PARA CIRCUITOS TERMINAIS, INSTALADO EM FORRO - FORNECIMENTO E INSTALAÇÃO. AF 12/2015	SINAPI	M	0,13050000	R\$ 10,77	R\$ 1,40
91871	ELETRODUTO RÍGIDO ROSCÁVEL, PVC, DN 25 MM (3/4"), PARA CIRCUITOS TERMINAIS, INSTALADO EM PAREDE - FORNECIMENTO E INSTALAÇÃO. AF 12/2015	SINAPI	M	0,02610000	R\$ 11,24	R\$ 0,29
87777	EMBOÇO OU MASSA ÚNICA EM ARGAMASSA TRAÇO 1:2:8, PREPARO MANUAL, APLICADA MANUALMENTE EM PANOS DE FACHADA COM PRESENÇA DE VÃOS, ESPESURA DE 25 MM. AF 06/2014	SINAPI	M2	0,16810000	R\$ 49,69	R\$ 8,35
93358	ESCAVAÇÃO MANUAL DE VALA COM PROFUNDIDADE MENOR OU IGUAL A 1,30 M. AF 02/2021	SINAPI	M3	0,02790000	R\$ 65,55	R\$ 1,82
91305	FECHADURA DE EMBUTIR PARA PORTA DE BANHEIRO, COMPLETA, ACABAMENTO PADRÃO POPULAR, INCLUSIVE EXECUÇÃO DE FURO - FORNECIMENTO E INSTALAÇÃO. AF 12/2019	SINAPI	UN	0,05220000	R\$ 89,54	R\$ 4,67
91170	FIXAÇÃO DE TUBOS HORIZONTAIS DE PVC, CPVC OU COBRE DIÂMETROS MENORES OU IGUAIS A 40 MM OU ELETROCALHAS ATÉ 150MM DE LARGURA, COM ABRAÇADEIRA METÁLICA RÍGIDA TIPO D 1/2, FIXADA EM PERFILADO EM LAJE. AF 05/2015	SINAPI	M	0,46120000	R\$ 2,90	R\$ 1,33
91173	FIXAÇÃO DE TUBOS VERTICAIS DE PPR DIÂMETROS MENORES DU IGUAIS A 40 MM COM ABRAÇADEIRA METÁLICA RÍGIDA TIPO D 1/2, FIXADA EM PERFILADO EM ALVENARIA. AF 05/2015	SINAPI	M	0,18270000	R\$ 1,47	R\$ 0,26
96985	HASTE DE ATERRAMENTO 5/8" PARA SPDA - FORNECIMENTO E INSTALAÇÃO. AF 12/2017	SINAPI	UN	0,05220000	R\$ 95,38	R\$ 4,97
91959	INTERRUPTOR SIMPLES (2 MÓDULOS), 10A/250V, INCLUINDO SUPORTE E PLACA - FORNECIMENTO E INSTALAÇÃO. AF 12/2015	SINAPI	UN	0,01740000	R\$ 34,90	R\$ 0,60
91967	INTERRUPTOR SIMPLES (3 MÓDULOS), 10A/250V, INCLUINDO SUPORTE E PLACA - FORNECIMENTO E INSTALAÇÃO. AF 12/2015	SINAPI	UN	0,01740000	R\$ 47,80	R\$ 0,83
94559	JANELA DE AÇD TIPO BASCULANTE PARA VIDROS, COM BATENTE, FERRAGENS E PINTURA ANTICORROSIVA. EXCLUSIVE VIDROS, ACABAMENTO, ALIZAR E CONTRAMARCO. FORNECIMENTO E INSTALAÇÃO. AF 12/2019	SINAPI	M2	0,09050000	R\$ 776,57	R\$ 70,27
89724	JOELHO 90 GRAUS, PVC, SÉRIE NORMAL, ESGOTO PREDIAL, DN 40 MM, JUNTA SOLDÁVEL, FORNECIDO E INSTALADO EM RAMAL DE DESCARGA OU RAMAL DE ESGOTO SANITÁRIO. AF 12/2014	SINAPI	UN	0,17400000	R\$ 8,98	R\$ 1,56


UNO INCORPORAÇÕES LIMITADA

CNPJ nº 63.383.384/0001-99

Av. Jose Euclides Ferreira Gomes Junior - 317 - Loja 20 - Centro - Horizonte/CE

Contato: (85) 9.8114.6332 / unoincorporacoes@gmail.com

Inscrição Municipal: 4362816



89731	JOELHO 90 GRAUS, PVC, SERIE NORMAL, ESGOTO PREDIAL, DN 50 MM, JUNTA ELÁSTICA, FORNECIDO E INSTALADO EM RAMAL DE DESCARGA OU RAMAL DE ESGOTO SANITÁRIO. AF 12/2014	SINAPI	UN	0,01740000	R\$ 10,05	R\$ 0,17
89970	KIT DE REGISTRO DE PRESSÃO BRUTO DE LATÃO 3/4", INCLUSIVE CONEXÕES, ROSCÁVEL, INSTALADO EM RAMAL DE ÁGUA FRIA - FORNECIMENTO E INSTALAÇÃO. AF 12/2014	SINAPI	UN	0,06960000	R\$ 36,97	R\$ 2,57
95240	LASTRO DE CONCRETO MAGRO, APLICADO EM PISOS, LAJES SOBRE SOLO OU RADIER, ESPESSURA DE 3 CM. AF 07/2016	SINAPI	M2	0,00640000	R\$ 14,84	R\$ 0,09
95241	LASTRO DE CONCRETO MAGRO, APLICADO EM PISOS, LAJES SOBRE SOLO OU RADIER, ESPESSURA DE 5 CM. AF 07/2016	SINAPI	M2	1,33280000	R\$ 24,73	R\$ 32,96
86943	LAVATÓRIO LOUÇA BRANCA SUSPENSO, 28,5 X 39CM OU EQUIVALENTE, PADRÃO POPULAR, INCLUSO SIFÃO FLEXÍVEL EM PVC, VÁLVULA E ENGATE FLEXÍVEL 30CM EM PLÁSTICO E TORNEIRA CROMADA DE MESA, PADRÃO POPULAR - FORNECIMENTO E INSTALAÇÃO. AF 01/2020	SINAPI	UN	0,05220000	R\$ 220,25	R\$ 11,49
97586	LUMINÁRIA TIPO CALHA, DE SOBREPOR, COM 2 LÂMPADAS TUBULARES FLUORESCENTES DE 36 W, COM REATOR DE PARTIDA RÁPIDA - FORNECIMENTO E INSTALAÇÃO. AF 02/2020	SINAPI	UN	0,13920000	R\$ 212,47	R\$ 29,57
91882	LUVA PARA ELETRODUTO, PVC, ROSCÁVEL, DN 20 MM (1/2"), PARA CIRCUITOS TERMINAIS, INSTALADA EM PAREDE - FORNECIMENTO E INSTALAÇÃO. AF 12/2015	SINAPI	UN	0,03480000	R\$ 6,16	R\$ 0,21
91875	LUVA PARA ELETRODUTO, PVC, ROSCÁVEL, DN 25 MM (3/4"), PARA CIRCUITOS TERMINAIS, INSTALADA EM FORRO - FORNECIMENTO E INSTALAÇÃO. AF 12/2015	SINAPI	UN	0,03480000	R\$ 5,10	R\$ 0,17
87548	MASSA ÚNICA, PARA RECEBIMENTO DE PINTURA, EM ARGAMASSA TRAÇO 1:2:8, PREPARO MANUAL, APLICADA MANUALMENTE EM FACES INTERNAS DE PAREDES, ESPESSURA DE 10MM, COM EXECUÇÃO DE TALISCAS. AF 08/2014	SINAPI	M2	0,18940000	R\$ 21,12	R\$ 4,00
98445	PAREDE DE MADEIRA COMPENSADA PARA CONSTRUÇÃO TEMPORÁRIA EM CHAPA SIMPLES, EXTERNA, COM ÁREA LÍQUIDA MAIOR OU IGUAL A 6 M², COM VÃO. AF 05/2018	SINAPI	M2	0,40810000	R\$ 169,40	R\$ 69,13
98441	PAREDE DE MADEIRA COMPENSADA PARA CONSTRUÇÃO TEMPORÁRIA EM CHAPA SIMPLES, EXTERNA, COM ÁREA LÍQUIDA MAIOR OU IGUAL A 6 M², SEM VÃO. AF 05/2018	SINAPI	M2	0,26120000	R\$ 141,92	R\$ 37,06
98446	PAREDE DE MADEIRA COMPENSADA PARA CONSTRUÇÃO TEMPORÁRIA EM CHAPA SIMPLES, EXTERNA, COM ÁREA LÍQUIDA MENOR QUE 6 M², COM VÃO. AF 05/2018	SINAPI	M2	0,31820000	R\$ 214,41	R\$ 68,22
98442	PAREDE DE MADEIRA COMPENSADA PARA CONSTRUÇÃO TEMPORÁRIA EM CHAPA SIMPLES, EXTERNA, COM ÁREA LÍQUIDA MENOR QUE 6 M², SEM VÃO. AF 05/2018	SINAPI	M2	0,30070000	R\$ 144,46	R\$ 43,43
98447	PAREDE DE MADEIRA COMPENSADA PARA CONSTRUÇÃO TEMPORÁRIA EM CHAPA SIMPLES, INTERNA, COM ÁREA LÍQUIDA MAIOR OU IGUAL A 6 M², COM VÃO. AF 05/2018	SINAPI	M2	0,12970000	R\$ 147,26	R\$ 19,09
98443	PAREDE DE MADEIRA COMPENSADA PARA CONSTRUÇÃO TEMPORÁRIA EM CHAPA SIMPLES, INTERNA, COM ÁREA LÍQUIDA MAIOR OU IGUAL A 6 M², SEM VÃO. AF 05/2018	SINAPI	M2	0,08300000	R\$ 126,09	R\$ 10,46
98448	PAREDE DE MADEIRA COMPENSADA PARA CONSTRUÇÃO TEMPORÁRIA EM CHAPA SIMPLES, INTERNA, COM ÁREA LÍQUIDA MENOR QUE 6 M², COM VÃO. AF 05/2018	SINAPI	M2	0,10110000	R\$ 182,55	R\$ 18,45
98444	PAREDE DE MADEIRA COMPENSADA PARA CONSTRUÇÃO TEMPORÁRIA EM CHAPA SIMPLES, INTERNA, COM ÁREA LÍQUIDA MENOR QUE 6 M², SEM VÃO. AF 05/2018	SINAPI	M2	0,09560000	R\$ 127,90	R\$ 12,22
98679	PISO CIMENTADO, TRAÇO 1:3 (CIMENTO E AREIA), ACABAMENTO LISO, ESPESSURA 2,0 CM, PREPARO MECÂNICO DA ARGAMASSA. AF 09/2020	SINAPI	M2	0,51340000	R\$ 28,69	R\$ 14,72
89957	PONTO DE CONSUMO TERMINAL DE ÁGUA FRIA (SUBRAMAL) COM TUBULAÇÃO DE PVC, DN 25 MM, INSTALADO EM RAMAL DE ÁGUA, INCLUSOS RASGO E CHUMBAMENTO EM ALVENARIA AF 12/2014	SINAPI	UN	0,17400000	R\$ 117,84	R\$ 20,50
90822	PORTA DE MADEIRA PARA PINTURA, SEMI-OCA (LEVE OU MÉDIA), 80X210CM, ESPESSURA DE 3,5CM, INCLUSO DOBRADIÇAS - FORNECIMENTO E INSTALAÇÃO. AF 12/2019	SINAPI	UN	0,03480000	R\$ 346,41	R\$ 12,05
101876	QUADRO DE DISTRIBUIÇÃO DE ENERGIA EM PVC, DE EMBUTIR, SEM BARRAMENTO, PARA 6 DISJUNTORES - FORNECIMENTO E INSTALAÇÃO. AF 10/2020	SINAPI	UN	0,01740000	R\$ 86,26	R\$ 1,50
89709	RALO SIFONADO, PVC, DN 100 X 40 MM, JUNTA SOLDÁVEL, FORNECIDO E INSTALADO EM RAMAL DE DESCARGA OU EM RAMAL DE ESGOTO SANITÁRIO. AF 12/2014	SINAPI	UN	0,06960000	R\$ 14,44	R\$ 1,00
90443	RASGO EM ALVENARIA PARA RAMAIS/ DISTRIBUIÇÃO COM DIÂMETROS MENORES OU IGUAIS A 40 MM. AF 05/2015	SINAPI	M	0,07220000	R\$ 10,22	R\$ 0,73
96995	REATERRO MANUAL APILOADO COM SOQUETE. AF 10/2017	SINAPI	M3	0,00720000	R\$ 39,74	R\$ 0,28
89784	TE, PVC, SERIE NORMAL, ESGOTO PREDIAL, DN 50 X 50 MM, JUNTA ELÁSTICA, FORNECIDO E INSTALADO EM RAMAL DE DESCARGA OU RAMAL DE ESGOTO SANITÁRIO. AF 12/2014	SINAPI	UN	0,01740000	R\$ 19,03	R\$ 0,33
94210	TELHAMENTO COM TELHA ONDULADA DE FIBROCIMENTO E = 6 MM, COM RECOBRIMENTO LATERAL DE 1/4 DE ONDA PARA TELHADO COM INCLINAÇÃO MÁXIMA DE 10°, COM ATÉ 2 ÁGUAS, INCLUSO ICAMENTO. AF 07/2019	SINAPI	M2	1,35660000	R\$ 55,69	R\$ 75,54
92000	TOMADA BAIXA DE EMBUTIR (1 MÓDULO), 2P+T 10 A, INCLUINDO SUPORTE E PLACA - FORNECIMENTO E INSTALAÇÃO. AF 12/2015	SINAPI	UN	0,03480000	R\$ 23,30	R\$ 0,81
92543	TRAMA DE MADEIRA COMPOSTA POR TERÇAS PARA TELHADOS DE ATÉ 2 ÁGUAS PARA TELHA ONDULADA DE FIBROCIMENTO, METÁLICA, PLÁSTICA OU TERMOACÚSTICA, INCLUSO TRANSPORTE VERTICAL. AF 07/2019	SINAPI	M2	1,35660000	R\$ 21,53	R\$ 29,20

35 de 197

UNO INCORPORAÇÕES LIMITADA

CNPJ nº 63.383.384/0001-99

Av. Jose Euclides Ferreira Gomes Junior – 317 – Loja 20 – Centro – Horizonte/CE

Contato: (85) 9.8114.6332 / unoincorporacoes@gmail.com

Inscrição Municipal:4362816

[Handwritten signatures and initials]



89714	TUBO PVC, SERIE NORMAL, ESGOTO PREDIAL, DN 100 MM, FORNECIDO E INSTALADO EM RAMAL DE DESCARGA OU RAMAL DE ESGOTO SANITÁRIO. AF 12/2014	SINAPI	M	0,04700000	R\$ 49,31	R\$ 2,31
89711	TUBO PVC, SERIE NORMAL, ESGOTO PREDIAL, DN 40 MM, FORNECIDO E INSTALADO EM RAMAL DE DESCARGA OU RAMAL DE ESGOTO SANITÁRIO. AF 12/2014	SINAPI	M	0,16310000	R\$ 17,10	R\$ 2,78
89712	TUBO PVC, SERIE NORMAL, ESGOTO PREDIAL, DN 50 MM, FORNECIDO E INSTALADO EM RAMAL DE DESCARGA OU RAMAL DE ESGOTO SANITÁRIO. AF 12/2014	SINAPI	M	0,22350000	R\$ 25,73	R\$ 5,75
86888	VASO SANITÁRIO SIFONADO COM CAIXA ACOPLADA LOUÇA BRANCA - FORNECIMENTO E INSTALAÇÃO. AF 01/2020	SINAPI	UN	0,05220000	R\$ 431,12	R\$ 22,50
TOTAL Serviço:					R\$ 830,25	
VALOR:					R\$ 851,06	

1.6. 93207 EXECUÇÃO DE ESCRITÓRIO EM CANTEIRO DE OBRA EM CHAPA DE MADEIRA COMPENSADA, NÃO INCLUSO MOBILIÁRIO E EQUIPAMENTOS. AF 02/2016 (M2)

Material	DESCRIÇÃO	FONTE	UNID.	COEFICIENTE	PREÇO UNITÁRIO	TOTAL
0001088 6	EXTINTOR DE INCENDIO PORTATIL COM CARGA DE AGUA PRESSURIZADA DE 10 L, CLASSE A	SINAPI	UN	0,01930000	R\$ 217,44	R\$ 4,19
0001089 1	EXTINTOR DE INCENDIO PORTATIL COM CARGA DE PO QUIMICO SECO (PQS) DE 4 KG, CLASSE BC	SINAPI	UN	0,01930000	R\$ 210,26	R\$ 4,05
0000308 0	FECHADURA ESPELHO PARA PORTA EXTERNA, EM ACO INOX (MAQUINA, TESTA E CONTRA-TESTA) E EM ZAMAC (MACANETA, LINGUETA E TRINCOS) COM ACABAMENTO CROMADO, MAQUINA DE 40 MM, INCLUINDO CHAVE TIPO CILINDRO	SINAPI	CJ	0,05780000	R\$ 60,63	R\$ 3,50
0000309 7	FECHADURA ROSETA REDONDA PARA PORTA DE BANHEIRO, EM ACO INOX (MAQUINA, TESTA E CONTRA-TESTA) E EM ZAMAC (MACANETA, LINGUETA E TRINCOS) COM ACABAMENTO CROMADO, MAQUINA DE 40 MM, INCLUINDO CHAVE TIPO TRANQUETA	SINAPI	CJ	0,03850000	R\$ 67,89	R\$ 2,61
0001158 7	FORRO DE PVC LISO, BRANCO, REGUA DE 10 CM, ESPESSURA DE 8 MM A 10 MM (COM COLOCACAO / SEM ESTRUTURA METALICA)	SINAPI	M2	0,99380000	R\$ 94,49	R\$ 93,80
TOTAL Material:					R\$ 108,25	

Serviço	DESCRIÇÃO	FONTE	UNID.	COEFICIENTE	PREÇO UNITÁRIO	TOTAL
89173	(COMPOSIÇÃO REPRESENTATIVA) DO SERVIÇO DE EMBOÇOMASSA ÚNICA, APLICADO MANUALMENTE, TRAÇO 1:2:8, EM BETONEIRA DE 400L, PAREDES INTERNAS, COM EXECUÇÃO DE TALISCAS, EDIFICAÇÃO HABITACIONAL UNIFAMILIAR (CASAS) E EDIFICAÇÃO PÚBLICA PADRÃO. AF 12/2014	SINAPI	M2	0,20470000	R\$ 29,77	R\$ 6,09
89171	(COMPOSIÇÃO REPRESENTATIVA) DO SERVIÇO DE REVESTIMENTO CERÂMICO PARA PISO COM PLACAS TIPO ESMALTADA EXTRA DE DIMENSÕES 35X35 CM, PARA EDIFICAÇÃO HABITACIONAL UNIFAMILIAR (CASA) E EDIFICAÇÃO PÚBLICA PADRÃO. AF 11/2014	SINAPI	M2	0,08060000	R\$ 43,96	R\$ 3,54
101165	ALVENARIA DE EMBASAMENTO COM BLOCO ESTRUTURAL DE CONCRETO, DE 14X19X29CM E ARGAMASSA DE ASSENTAMENTO COM PREPARO EM BETONEIRA. AF 05/2020	SINAPI	M3	0,02390000	R\$ 710,89	R\$ 16,99
103328	ALVENARIA DE VEDAÇÃO DE BLOCOS CERÂMICOS FURADOS NA HORIZONTAL DE 9X19X19 CM (ESPESSURA 9 CM) E ARGAMASSA DE ASSENTAMENTO COM PREPARO EM BETONEIRA. AF 12/2021	SINAPI	M2	0,10230000	R\$ 72,04	R\$ 7,36
88489	APLICAÇÃO MANUAL DE PINTURA COM TINTA LÁTEX ACRÍLICA EM PAREDES, DUAS DEMÃOS. AF 06/2014	SINAPI	M2	4,49760000	R\$ 10,91	R\$ 49,06
86934	BANCADA DE MÁRMORE SINTÉTICO 120 X 60CM, COM CUBA INTEGRADA, INCLUSO SIFÃO TIPO FLEXÍVEL EM PVC, VÁLVULA EM PLÁSTICO CROMADO TIPO AMERICANA E TORNEIRA CROMADA LONGA, DE PAREDE, PADRÃO POPULAR - FORNECIMENTO E INSTALAÇÃO. AF 01/2020	SINAPI	UN	0,01930000	R\$ 313,54	R\$ 6,05
91824	CABO DE COBRE FLEXÍVEL ISOLADO, 1,5 MM², ANTI-CHAMA 450/750 V, PARA CIRCUITOS TERMINAIS - FORNECIMENTO E INSTALAÇÃO. AF 12/2015	SINAPI	M	1,41650000	R\$ 2,51	R\$ 3,55
92981	CABO DE COBRE FLEXÍVEL ISOLADO, 16 MM², ANTI-CHAMA 450/750 V, PARA DISTRIBUIÇÃO - FORNECIMENTO E INSTALAÇÃO. AF 12/2015	SINAPI	M	0,19270000	R\$ 14,88	R\$ 2,86
91826	CABO DE COBRE FLEXÍVEL ISOLADO, 2,5 MM², ANTI-CHAMA 450/750 V, PARA CIRCUITOS TERMINAIS - FORNECIMENTO E INSTALAÇÃO. AF 12/2015	SINAPI	M	3,46890000	R\$ 3,68	R\$ 12,76
91828	CABO DE COBRE FLEXÍVEL ISOLADO, 4 MM², ANTI-CHAMA 450/750 V, PARA CIRCUITOS TERMINAIS - FORNECIMENTO E INSTALAÇÃO. AF 12/2015	SINAPI	M	2,02350000	R\$ 6,07	R\$ 12,28
98283	CABO TELEFÔNICO CCI-50 4 PARES, SEM BLINDAGEM, INSTALADO EM DISTRIBUIÇÃO DE EDIFICAÇÃO RESIDENCIAL - FORNECIMENTO E INSTALAÇÃO. AF 11/2019	SINAPI	M	0,61670000	R\$ 9,09	R\$ 5,60
100556	CAIXA DE PASSAGEM PARA TELEFONE 15X15X10CM (SOBREPOR), FORNECIMENTO E INSTALAÇÃO. AF 11/2019	SINAPI	UN	0,01930000	R\$ 38,76	R\$ 0,74
97886	CAIXA ENTERRADA ELÉTRICA RETANGULAR, EM ALVENARIA COM TIJOLOS CERÂMICOS MACIÇOS, FUNDO COM BRITA, DIMENSÕES INTERNAS: 0,3X0,3X0,3 M. AF 12/2020	SINAPI	UN	0,03850000	R\$ 135,00	R\$ 5,19
97906	CAIXA ENTERRADA HIDRÁULICA RETANGULAR, EM ALVENARIA COM BLOCOS DE CONCRETO, DIMENSÕES INTERNAS: 0,6X0,6X0,6 M PARA REDE DE ESGOTO. AF 12/2020	SINAPI	UN	0,01930000	R\$ 349,63	R\$ 6,74
91937	CAIXA OCTOGONAL 3" X 3", PVC, INSTALADA EM LAJE - FORNECIMENTO E INSTALAÇÃO. AF 12/2015	SINAPI	UN	0,17340000	R\$ 9,13	R\$ 1,58
89482	CAIXA SIFONADA, PVC, DN 100 X 100 X 50 MM, FORNECIDA E INSTALADA EM RAMAIS DE ENCAMINHAMENTO DE ÁGUA PLUVIAL. AF 12/2014	SINAPI	UN	0,03850000	R\$ 32,63	R\$ 1,25

UNO INCORPORAÇÕES LIMITADA

CNPJ nº 63.383.384/0001-99

Av. Jose Euclides Ferreira Gomes Junior – 317 – Loja 20 – Centro – Horizonte/CE

Contato: (85) 9.8114.6332 / unoincorporacoes@gmail.com

Inscrição Municipal:4362816

[Handwritten signature and scribbles]



87877	CHAPISCO APLICADO EM ALVENARIAS E ESTRUTURAS DE CONCRETO INTERNAS, COM ROLO PARA TEXTURA ACRÍLICA, ARGAMASSA INDUSTRIALIZADA COM PREPARO EM MISTURADOR 300 KG. AF 06/2014	SINAPI	M2	0,20470000	R\$ 8,25	R\$ 1,68
90466	CHUMBAMENTO LINEAR EM ALVENARIA PARA RAMAIS/DISTRIBUIÇÃO COM DIÂMETROS MENORES OU IGUAIS A 40 MM. AF 05/2015	SINAPI	M	0,10020000	R\$ 10,35	R\$ 1,03
95805	CONDULETE DE PVC, TIPO B, PARA ELETRODUTO DE PVC SOLDÁVEL DN 25 MM (3/4"), APARENTE - FORNECIMENTO E INSTALAÇÃO. AF 11/2016	SINAPI	UN	0,28910000	R\$ 20,07	R\$ 5,80
95811	CONDULETE DE PVC, TIPO LB, PARA ELETRODUTO DE PVC SOLDÁVEL DN 25 MM (3/4"), APARENTE - FORNECIMENTO E INSTALAÇÃO. AF 11/2016	SINAPI	UN	0,13490000	R\$ 13,13	R\$ 1,77
91911	CURVA 90 GRAUS PARA ELETRODUTO, PVC, ROSCÁVEL, DN 20 MM (1/2"), PARA CIRCUITOS TERMINAIS, INSTALADA EM PAREDE - FORNECIMENTO E INSTALAÇÃO. AF 12/2015	SINAPI	UN	0,19270000	R\$ 10,56	R\$ 2,03
89748	CURVA CURTA 90 GRAUS, PVC, SERIE NORMAL, ESGOTO PREDIAL, DN 100 MM, JUNTA ELÁSTICA, FORNECIDO E INSTALADO EM RAMAL DE DESCARGA OU RAMAL DE ESGOTO SANITÁRIO. AF 12/2014	SINAPI	UN	0,05780000	R\$ 37,55	R\$ 2,17
101891	DISJUNTOR MONOPOLAR TIPO NEMA, CORRENTE NOMINAL DE 35 ATÉ 50A - FORNECIMENTO E INSTALAÇÃO. AF 10/2020	SINAPI	UN	0,17340000	R\$ 27,66	R\$ 4,79
91862	ELETRODUTO RÍGIDO ROSCÁVEL, PVC, DN 20 MM (1/2"), PARA CIRCUITOS TERMINAIS, INSTALADO EM FORRO - FORNECIMENTO E INSTALAÇÃO. AF 12/2015	SINAPI	M	0,53000000	R\$ 8,20	R\$ 4,87
91870	ELETRODUTO RÍGIDO ROSCÁVEL, PVC, DN 20 MM (1/2"), PARA CIRCUITOS TERMINAIS, INSTALADO EM PAREDE - FORNECIMENTO E INSTALAÇÃO. AF 12/2015	SINAPI	M	1,73440000	R\$ 9,63	R\$ 16,70
93358	ESCAVAÇÃO MANUAL DE VALA COM PROFUNDIDADE MENOR OU IGUAL A 1,30 M. AF 02/2021	SINAPI	M3	0,02330000	R\$ 65,55	R\$ 1,52
91170	FIXAÇÃO DE TUBOS HORIZONTAIS DE PVC, CPVC OU COBRE DIÂMETROS MENORES OU IGUAIS A 40 MM OU ELETROCALHAS ATÉ 150MM DE LARGURA, COM ABRAÇADEIRA METÁLICA RÍGIDA TIPO D 1/2", FIXADA EM PERFILADO EM LAJE. AF 05/2015	SINAPI	M	0,53000000	R\$ 2,90	R\$ 1,53
91173	FIXAÇÃO DE TUBOS VERTICAIS DE PPR DIÂMETROS MENORES OU IGUAIS A 40 MM COM ABRAÇADEIRA METÁLICA RÍGIDA TIPO D 1/2", FIXADA EM PERFILADO EM ALVENARIA. AF 05/2015	SINAPI	M	1,73440000	R\$ 1,47	R\$ 2,54
96985	HASTE DE ATERRAMENTO 5/8" PARA SPDA - FORNECIMENTO E INSTALAÇÃO. AF 12/2017	SINAPI	UN	0,03850000	R\$ 95,38	R\$ 3,67
92023	INTERRUPTOR SIMPLES (1 MÓDULO) COM 1 TOMADA DE EMBUTIR 2P+T 10 A, INCLUINDO SUPORTE E PLACA - FORNECIMENTO E INSTALAÇÃO. AF 12/2015	SINAPI	UN	0,13490000	R\$ 38,96	R\$ 5,25
94559	JANELA DE AÇO TIPO BASCULANTE PARA VIDROS, COM BATENTE, FERRAGENS E PINTURA ANTICORROSIVA, EXCLUSIVE VIDROS, ACABAMENTO, ALIZAR E CONTRAMARCO. FORNECIMENTO E INSTALAÇÃO. AF 12/2019	SINAPI	M2	0,02890000	R\$ 776,57	R\$ 22,44
100665	JANELA DE MADEIRA - CEDRINHO/ANGELIM OU EQUIVALENTE DA REGIÃO - DE ABRIR COM 4 FOLHAS (2 VENEZIANAS E 2 GUILHOTINAS PARA VIDRO), COM BATENTE, ALIZAR E FERRAGENS, EXCLUSIVE VIDROS, ACABAMENTO E CONTRAMARCO. FORNECIMENTO E INSTALAÇÃO. AF 12/2019	SINAPI	M2	0,09640000	R\$ 455,49	R\$ 43,90
89726	JOELHO 45 GRAUS, PVC, SERIE NORMAL, ESGOTO PREDIAL, DN 40 MM, JUNTA SOLDÁVEL, FORNECIDO E INSTALADO EM RAMAL DE DESCARGA OU RAMAL DE ESGOTO SANITÁRIO. AF 12/2014	SINAPI	UN	0,05780000	R\$ 6,19	R\$ 0,35
89724	JOELHO 90 GRAUS, PVC, SERIE NORMAL, ESGOTO PREDIAL, DN 40 MM, JUNTA SOLDÁVEL, FORNECIDO E INSTALADO EM RAMAL DE DESCARGA OU RAMAL DE ESGOTO SANITÁRIO. AF 12/2014	SINAPI	UN	0,07710000	R\$ 8,98	R\$ 0,69
89731	JOELHO 90 GRAUS, PVC, SERIE NORMAL, ESGOTO PREDIAL, DN 50 MM, JUNTA ELÁSTICA, FORNECIDO E INSTALADO EM RAMAL DE DESCARGA OU RAMAL DE ESGOTO SANITÁRIO. AF 12/2014	SINAPI	UN	0,01930000	R\$ 10,05	R\$ 0,19
97611	LÂMPADA COMPACTA FLUORESCENTE DE 15 W, BASE E27 - FORNECIMENTO E INSTALAÇÃO. AF 02/2020	SINAPI	UN	0,03850000	R\$ 25,36	R\$ 0,97
97612	LÂMPADA COMPACTA FLUORESCENTE DE 20 W, BASE E27 - FORNECIMENTO E INSTALAÇÃO. AF 02/2020	SINAPI	UN	0,03850000	R\$ 27,89	R\$ 1,07
95240	LASTRO DE CONCRETO MAGRO, APLICADO EM PISOS, LAJES SOBRE SOLO OU RADIERS, ESPESURA DE 3 CM. AF 07/2016	SINAPI	M2	0,00540000	R\$ 14,84	R\$ 0,08
95241	LASTRO DE CONCRETO MAGRO, APLICADO EM PISOS, LAJES SOBRE SOLO OU RADIERS, ESPESURA DE 5 CM. AF 07/2016	SINAPI	M2	1,35590000	R\$ 24,73	R\$ 33,53
86943	LAVATÓRIO LOUÇA BRANCA SUSPENSO, 29,5 X 39CM OU EQUIVALENTE, PADRÃO POPULAR, INCLUSO SIFÃO FLEXÍVEL EM PVC, VÁLVULA E ENGATE FLEXÍVEL 30CM EM PLÁSTICO E TORNEIRA CROMADA DE MESA, PADRÃO POPULAR - FORNECIMENTO E INSTALAÇÃO. AF 01/2020	SINAPI	UN	0,03850000	R\$ 220,25	R\$ 8,47
97586	LUMINÁRIA TIPO CALHA, DE SOBREPÔR, COM 2 LÂMPADAS TUBULARES FLUORESCENTES DE 36 W, COM REATOR DE PARTIDA RÁPIDA - FORNECIMENTO E INSTALAÇÃO. AF 02/2020	SINAPI	UN	0,11560000	R\$ 212,47	R\$ 24,56
97593	LUMINÁRIA TIPO SPOT, DE SOBREPÔR, COM 1 LÂMPADA FLUORESCENTE DE 15 W, SEM REATOR - FORNECIMENTO E INSTALAÇÃO. AF 02/2020	SINAPI	UN	0,07710000	R\$ 188,37	R\$ 14,52
87548	MASSA ÚNICA, PARA RECEBIMENTO DE PINTURA, EM ARGAMASSA TRAÇO 1:2:8, PREPARO MANUAL, APLICADA MANUALMENTE EM FACES INTERNAS DE PAREDES, ESPESURA DE 10MM, COM EXECUÇÃO DE TALISCAS. AF 06/2014	SINAPI	M2	0,03850000	R\$ 21,12	R\$ 0,81

37 de 197

UNO INCORPORAÇÕES LIMITADA

CNPJ nº 63.383.384/0001-99

Av. Jose Euclides Ferreira Gomes Junior – 317 – Loja 20 – Centro – Horizonte/CE

Contato: (85) 9.8114.6332 / unoincorporacoes@gmail.com

Inscrição Municipal:4362816

(Handwritten signatures and initials)



98445	PAREDE DE MADEIRA COMPENSADA PARA CONSTRUÇÃO TEMPORÁRIA EM CHAPA SIMPLES, EXTERNA, COM ÁREA LÍQUIDA MAIOR OU IGUAL A 6 M², COM VÃO. AF 05/2018	SINAPI	M2	0,46540000	R\$ 169,40	R\$ 78,83
98441	PAREDE DE MADEIRA COMPENSADA PARA CONSTRUÇÃO TEMPORÁRIA EM CHAPA SIMPLES, EXTERNA, COM ÁREA LÍQUIDA MAIOR OU IGUAL A 6 M², SEM VÃO. AF 05/2018	SINAPI	M2	0,29790000	R\$ 141,92	R\$ 42,27
98446	PAREDE DE MADEIRA COMPENSADA PARA CONSTRUÇÃO TEMPORÁRIA EM CHAPA SIMPLES, EXTERNA, COM ÁREA LÍQUIDA MENOR QUE 6 M², COM VÃO. AF 05/2018	SINAPI	M2	0,36290000	R\$ 214,41	R\$ 77,80
98442	PAREDE DE MADEIRA COMPENSADA PARA CONSTRUÇÃO TEMPORÁRIA EM CHAPA SIMPLES, EXTERNA, COM ÁREA LÍQUIDA MENOR QUE 6 M², SEM VÃO. AF 05/2018	SINAPI	M2	0,34290000	R\$ 144,46	R\$ 49,53
98447	PAREDE DE MADEIRA COMPENSADA PARA CONSTRUÇÃO TEMPORÁRIA EM CHAPA SIMPLES, INTERNA, COM ÁREA LÍQUIDA MAIOR OU IGUAL A 6 M², COM VÃO. AF 05/2018	SINAPI	M2	0,24700000	R\$ 147,26	R\$ 36,37
98443	PAREDE DE MADEIRA COMPENSADA PARA CONSTRUÇÃO TEMPORÁRIA EM CHAPA SIMPLES, INTERNA, COM ÁREA LÍQUIDA MAIOR OU IGUAL A 6 M², SEM VÃO. AF 05/2018	SINAPI	M2	0,15810000	R\$ 126,09	R\$ 19,93
98448	PAREDE DE MADEIRA COMPENSADA PARA CONSTRUÇÃO TEMPORÁRIA EM CHAPA SIMPLES, INTERNA, COM ÁREA LÍQUIDA MENOR QUE 6 M², COM VÃO. AF 05/2018	SINAPI	M2	0,19260000	R\$ 182,55	R\$ 35,15
98444	PAREDE DE MADEIRA COMPENSADA PARA CONSTRUÇÃO TEMPORÁRIA EM CHAPA SIMPLES, INTERNA, COM ÁREA LÍQUIDA MENOR QUE 6 M², SEM VÃO. AF 05/2018	SINAPI	M2	0,18200000	R\$ 127,90	R\$ 23,27
89957	PONTO DE CONSUMO TERMINAL DE ÁGUA FRIA (SUBRAMAL) COM TUBULAÇÃO DE PVC, DN 25 MM, INSTALADO EM RAMAL DE ÁGUA, INCLUSO RASGO E CHUMBAMENTO EM ALVENARIA. AF 12/2014	SINAPI	UN	0,09640000	R\$ 117,84	R\$ 11,35
90820	PORTA DE MADEIRA PARA PINTURA, SEMI-OCA (LEVE OU MÉDIA), 60X210CM, ESPESSURA DE 3,5CM, INCLUSO DOBRADIÇAS - FORNECIMENTO E INSTALAÇÃO. AF 12/2019	SINAPI	UN	0,03850000	R\$ 320,93	R\$ 12,35
90822	PORTA DE MADEIRA PARA PINTURA, SEMI-OCA (LEVE OU MÉDIA), 80X210CM, ESPESSURA DE 3,5CM, INCLUSO DOBRADIÇAS - FORNECIMENTO E INSTALAÇÃO. AF 12/2019	SINAPI	UN	0,05780000	R\$ 346,41	R\$ 20,02
91341	PORTA EM ALUMÍNIO DE ABRIR TIPO VENEZIANA COM GUARNIÇÃO, FIXAÇÃO COM PARAFUSOS - FORNECIMENTO E INSTALAÇÃO. AF 12/2019	SINAPI	M2	0,03240000	R\$ 789,10	R\$ 25,56
101875	QUADRO DE DISTRIBUIÇÃO DE ENERGIA EM CHAPA DE AÇO GALVANIZADO, DE EMBUTIR, COM BARRAMENTO TRIFÁSICO, PARA 12 DISJUNTORES OIN 100A - FORNECIMENTO E INSTALAÇÃO. AF 10/2020	SINAPI	UN	0,01930000	R\$ 430,82	R\$ 8,31
90443	RASGO EM ALVENARIA PARA RAMAIS/ DISTRIBUIÇÃO COM DIÂMETROS MENORES OU IGUAIS A 40 MM. AF 05/2015	SINAPI	M	0,10020000	R\$ 10,22	R\$ 1,02
96995	REATERRO MANUAL APILOADO COM SOQUETE. AF 10/2017	SINAPI	M3	0,00600000	R\$ 39,74	R\$ 0,23
91945	SUPORTE PARAFUSADO COM PLACA DE ENCAIXE 4" X 2" ALTO (2,00 M DO PISO) PARA PONTO ELÉTRICO - FORNECIMENTO E INSTALAÇÃO. AF 12/2015	SINAPI	UN	0,05780000	R\$ 8,05	R\$ 0,46
89786	TE, PVC, SÉRIE NORMAL, ESGOTO PREDIAL, DN 100 X 100 MM, JUNTA ELÁSTICA, FORNECIDO E INSTALADO EM RAMAL DE DESCARGA OU RAMAL DE ESGOTO SANITÁRIO. AF 12/2014	SINAPI	UN	0,03850000	R\$ 38,87	R\$ 1,49
89784	TE, PVC, SÉRIE NORMAL, ESGOTO PREDIAL, DN 50 X 50 MM, JUNTA ELÁSTICA, FORNECIDO E INSTALADO EM RAMAL DE DESCARGA OU RAMAL DE ESGOTO SANITÁRIO. AF 12/2014	SINAPI	UN	0,05780000	R\$ 19,03	R\$ 1,09
94210	TELHAMENTO COM TELHA ONDULADA DE FIBROCIMENTO E = 6 MM, COM RECOBRIMENTO LATERAL DE 1/4 DE ONDA PARA TELHADO COM INCLINAÇÃO MÁXIMA DE 10°, COM ATÉ 2 ÁGUAS, INCLUSO ICAMAMENTO. AF 07/2019	SINAPI	M2	1,36210000	R\$ 55,69	R\$ 75,85
92000	TOMADA BAIXA DE EMBUTIR (1 MÓDULO), 2P+T 10 A, INCLUINDO SUPORTE E PLACA - FORNECIMENTO E INSTALAÇÃO. AF 12/2015	SINAPI	UN	0,07710000	R\$ 23,30	R\$ 1,79
92008	TOMADA BAIXA DE EMBUTIR (2 MÓDULOS), 2P+T 10 A, INCLUINDO SUPORTE E PLACA - FORNECIMENTO E INSTALAÇÃO. AF 12/2015	SINAPI	UN	0,15420000	R\$ 37,45	R\$ 5,77
92543	TRAMA DE MADEIRA COMPOSTA POR TERÇAS PARA TELHADOS DE ATÉ 2 ÁGUAS PARA TELHA ONDULADA DE FIBROCIMENTO, METÁLICA, PLÁSTICA OU TERMOACÚSTICA, INCLUSO TRANSPORTE VERTICAL. AF 07/2019	SINAPI	M2	1,36210000	R\$ 21,53	R\$ 29,32
89714	TUBO PVC, SÉRIE NORMAL, ESGOTO PREDIAL, DN 100 MM, FORNECIDO E INSTALADO EM RAMAL DE DESCARGA OU RAMAL DE ESGOTO SANITÁRIO. AF 12/2014	SINAPI	M	0,14720000	R\$ 49,31	R\$ 7,25
89711	TUBO PVC, SÉRIE NORMAL, ESGOTO PREDIAL, DN 40 MM, FORNECIDO E INSTALADO EM RAMAL DE DESCARGA OU RAMAL DE ESGOTO SANITÁRIO. AF 12/2014	SINAPI	M	0,13880000	R\$ 17,10	R\$ 2,37
89712	TUBO PVC, SÉRIE NORMAL, ESGOTO PREDIAL, DN 50 MM, FORNECIDO E INSTALADO EM RAMAL DE DESCARGA OU RAMAL DE ESGOTO SANITÁRIO. AF 12/2014	SINAPI	M	0,12530000	R\$ 25,73	R\$ 3,22
86888	VASO SANITÁRIO SIFONADO COM CAIXA ACOPLADA LOUÇA BRANCA - FORNECIMENTO E INSTALAÇÃO. AF 01/2020	SINAPI	UN	0,03850000	R\$ 431,12	R\$ 16,59
					TOTAL Serviço:	R\$ 935,76
					VALOR:	R\$ 1.044,01

Medicinal	QUANTIDADE	UNID	COEFICIENTE	PREÇO UNITÁRIO	TOTAL
1.7. 93584 EXECUÇÃO DE DEPÓSITO EM CANTEIRO DE OBRA EM CHAPA DE MADEIRA COMPENSADA, NÃO INCLUSO MOBILIÁRIO. AF 04/2016 (M2)					

38 de 197

UNO INCORPORAÇÕES LIMITADA

CNPJ nº 63.383.384/0001-99

Av. Jose Euclides Ferreira Gomes Junior – 317 – Loja 20 – Centro – Horizonte/CE

Contato: (85) 9.8114.6332 / unoincorporacoes@gmail.com

Inscrição Municipal:4362816

[Handwritten signatures and initials]



Serviço	Fonte	Unid	Coefficiente	Preço Unitário	Total	
0001145 5	FERROLHO COM FECHO / TRINGO REDONDO, EM AÇO GALVANIZADO / ZINCADO, DE SOBREPOR, COM COMPRIMENTO DE 8" E ESPESURA MÍNIMA DA CHAPA DE 1,50 MM	SINAPI	UN	0,06620000	R\$ 19,06	R\$ 1,26
TOTAL Material:					R\$ 1,26	
101165	ALVENARIA DE EMBASAMENTO COM BLOCO ESTRUTURAL DE CONCRETO, DE 14X19X28CM E ARGAMASSA DE ASSENTAMENTO COM PREPARO EM BETONEIRA. AF 05/2020	SINAPI	M3	0,04170000	R\$ 710,89	R\$ 29,64
88489	APLICAÇÃO MANUAL DE PINTURA COM TINTA LÁTEX ACRÍLICA EM PAREDES, DUAS DEMÃOS. AF 06/2014	SINAPI	M2	5,06490000	R\$ 10,91	R\$ 55,25
91924	CABO DE COBRE FLEXÍVEL ISOLADO, 1,5 MM², ANTI-CHAMA 450/750 V, PARA CIRCUITOS TERMINAIS - FORNECIMENTO E INSTALAÇÃO. AF 12/2015	SINAPI	M	0,67550000	R\$ 2,51	R\$ 1,69
95805	CONDULETE DE PVC, TIPO B, PARA ELETRODUTO DE PVC SOLDÁVEL DN 25 MM (3/4"), APARENTE - FORNECIMENTO E INSTALAÇÃO. AF 11/2016	SINAPI	UN	0,13250000	R\$ 20,07	R\$ 2,65
91852	ELETRODUTO FLEXÍVEL CORRUGADO, PVC, DN 20 MM (1/2"), PARA CIRCUITOS TERMINAIS, INSTALADO EM PAREDE - FORNECIMENTO E INSTALAÇÃO. AF 12/2015	SINAPI	M	0,06620000	R\$ 7,23	R\$ 0,47
91862	ELETRODUTO RÍGIDO ROSCÁVEL, PVC, DN 20 MM (1/2"), PARA CIRCUITOS TERMINAIS, INSTALADO EM FORRO - FORNECIMENTO E INSTALAÇÃO. AF 12/2015	SINAPI	M	0,13250000	R\$ 9,20	R\$ 1,21
91870	ELETRODUTO RÍGIDO ROSCÁVEL, PVC, DN 20 MM (1/2"), PARA CIRCUITOS TERMINAIS, INSTALADO EM PAREDE - FORNECIMENTO E INSTALAÇÃO. AF 12/2015	SINAPI	M	0,17220000	R\$ 9,63	R\$ 1,65
93358	ESCAVAÇÃO MANUAL DE VALA COM PROFUNDIDADE MENOR OU IGUAL A 1,30 M. AF 02/2021	SINAPI	M3	0,04040000	R\$ 65,55	R\$ 2,64
91170	FIXAÇÃO DE TUBOS HORIZONTAIS DE PVC, CPVC OU COBRE DIÂMETROS MENORES OU IGUAIS A 40 MM OU ELETROCALHAS ATÉ 150MM DE LARGURA, COM ABRAÇADEIRA METÁLICA RÍGIDA TIPO D 1/2", FIXADA EM PERFILADO EM LAJE. AF 05/2015	SINAPI	M	0,13250000	R\$ 2,90	R\$ 0,38
91173	FIXAÇÃO DE TUBOS VERTICAIS DE PPR DIÂMETROS MENORES OU IGUAIS A 40 MM COM ABRAÇADEIRA METÁLICA RÍGIDA TIPO D 1/2", FIXADA EM PERFILADO EM ALVENARIA. AF 05/2015	SINAPI	M	0,17220000	R\$ 1,47	R\$ 0,25
92023	INTERRUPTOR SIMPLES (1 MÓDULO) COM 1 TOMADA DE EMBUTIR 2P+T 10 A, INCLUINDO SUPORTE E PLACA - FORNECIMENTO E INSTALAÇÃO. AF 12/2015	SINAPI	UN	0,08620000	R\$ 38,96	R\$ 2,57
94559	JANELA DE AÇO TIPO BASCULANTE PARA VIDROS, COM BATENTE, FERRAGENS E PINTURA ANTICORROSIVA. EXCLUSIVE VIDROS, ACABAMENTO, ALIZAR E CONTRAMARCO. FORNECIMENTO E INSTALAÇÃO. AF 12/2019	SINAPI	M2	0,06620000	R\$ 776,57	R\$ 51,40
95240	LASTRO DE CONCRETO MAGRO, APLICADO EM PISOS, LAJES SOBRE SOLD OU RADIERS, ESPESURA DE 3 CM. AF 07/2016	SINAPI	M2	0,00930000	R\$ 14,84	R\$ 0,13
95241	LASTRO DE CONCRETO MAGRO, APLICADO EM PISOS, LAJES SOBRE SOLO OU RADIERS, ESPESURA DE 5 CM. AF 07/2016	SINAPI	M2	1,51100000	R\$ 24,73	R\$ 37,36
97586	LUMINÁRIA TIPO CALHA, DE SOBREPOR, COM 2 LÂMPADAS TUBULARES FLUORESCENTES DE 36 W, COM REATOR DE PARTIDA RÁPIDA - FORNECIMENTO E INSTALAÇÃO. AF 02/2020	SINAPI	UN	0,06620000	R\$ 212,47	R\$ 14,06
98445	PAREDE DE MADEIRA COMPENSADA PARA CONSTRUÇÃO TEMPORÁRIA EM CHAPA SIMPLES, EXTERNA, COM ÁREA LÍQUIDA MAIOR OU IGUAL A 6 M², COM VÃO. AF 05/2018	SINAPI	M2	0,80230000	R\$ 169,40	R\$ 135,90
98441	PAREDE DE MADEIRA COMPENSADA PARA CONSTRUÇÃO TEMPORÁRIA EM CHAPA SIMPLES, EXTERNA, COM ÁREA LÍQUIDA MAIOR OU IGUAL A 6 M², SEM VÃO. AF 05/2018	SINAPI	M2	0,51380000	R\$ 141,92	R\$ 72,89
98446	PAREDE DE MADEIRA COMPENSADA PARA CONSTRUÇÃO TEMPORÁRIA EM CHAPA SIMPLES, EXTERNA, COM ÁREA LÍQUIDA MENOR QUE 6 M², COM VÃO. AF 05/2018	SINAPI	M2	0,62550000	R\$ 214,41	R\$ 134,11
98442	PAREDE DE MADEIRA COMPENSADA PARA CONSTRUÇÃO TEMPORÁRIA EM CHAPA SIMPLES, EXTERNA, COM ÁREA LÍQUIDA MENOR QUE 6 M², SEM VÃO. AF 05/2018	SINAPI	M2	0,59110000	R\$ 144,46	R\$ 85,39
91341	PORTA EM ALUMÍNIO DE ABRIR TIPO VENEZIANA COM GUARNIÇÃO, FIXAÇÃO COM PARAFUSOS - FORNECIMENTO E INSTALAÇÃO. AF 12/2019	SINAPI	M2	0,15300000	R\$ 789,10	R\$ 120,73
96995	REATERRO MANUAL APILOADO COM SOQUETE. AF 10/2017	SINAPI	M3	0,01060000	R\$ 39,74	R\$ 0,42
94210	TELHAMENTO COM TELHA ONDULADA DE FIBROCIMENTO E = 6 MM, COM RECOBRIMENTO LATERAL DE 1 1/4 DE ONDA PARA TELHADO COM INCLINAÇÃO MÁXIMA DE 10°, COM ATÉ 2 ÁGUAS, INCLUSIVE ICAMENTO. AF 07/2019	SINAPI	M2	1,71920000	R\$ 55,69	R\$ 95,74
92543	TRAMA DE MADEIRA COMPOSTA POR TERÇAS PARA TELHADOS DE ATÉ 2 ÁGUAS PARA TELHA ONDULADA DE FIBROCIMENTO, METÁLICA, PLÁSTICA OU TERMOACÚSTICA, INCLUSIVE TRANSPORTE VERTICAL. AF 07/2019	SINAPI	M2	1,71920000	R\$ 21,53	R\$ 37,01
TOTAL Serviço:					R\$ 893,54	
VALOR:					R\$ 884,80	

1.8. C1630 LOCAÇÃO DA OBRA - EXECUÇÃO DE GABARITO (M2)						
Material	Fonte	Unid	Coefficiente	Preço Unitário	Total	
10101	ARAME GALVANIZADO N.16 BWG	SEINFRA	KG	0,02000000	R\$ 20,5900	R\$ 0,4118
11691	PONTALETE / BARROTE DE 3"x3"	SEINFRA	M	0,04000000	R\$ 12,5300	R\$ 0,5012



11724	PREGO	SEINFRA	KG	0,01200000	R\$ 15,4500	R\$ 0,1854
12429	TABUA DE VIOLA DE 12"x 1"	SEINFRA	M2	0,00900000	R\$ 28,5500	R\$ 0,2570
					TOTAL Material:	R\$ 1,3554
Mão de Obra		FONTE	UNID	COEFICIENTE	PREÇO UNITÁRIO	TOTAL
10498	CARPINTEIRO	SEINFRA	H	0,13000000	R\$ 20,7700	R\$ 2,7001
12543	SERVENTE	SEINFRA	H	0,13000000	R\$ 15,5500	R\$ 2,0215
					TOTAL Mão de Obra:	R\$ 4,7216
					VALOR:	R\$ 6,08

1.9. 98525 LIMPEZA MECANIZADA DE CAMADA VEGETAL, VEGETAÇÃO E PEQUENAS ÁRVORES (DIÂMETRO DE TRONCO MENOR QUE 0,20 M), COM TRATOR DE ESTEIRAS.AF 05/2018 (M2)

Equipamento Custo Horário		FONTE	UNID	COEFICIENTE	PREÇO UNITÁRIO	TOTAL
89031	TRATOR DE ESTEIRAS, POTÊNCIA 100 HP, PESO OPERACIONAL 9,4 T, COM LÂMINA 2,19 M3 - CHI DIURNO. AF 06/2014	SINAPI	CHI	0,00240000	R\$ 58,55	R\$ 0,14
89032	TRATOR DE ESTEIRAS, POTÊNCIA 100 HP, PESO OPERACIONAL 9,4 T, COM LÂMINA 2,19 M3 - CHP DIURNO. AF 06/2014	SINAPI	CHP	0,00060000	R\$ 185,83	R\$ 0,11
					TOTAL Equipamento Custo Horário:	R\$ 0,25
Mão de Obra com Encargos Complementares		FONTE	UNID	COEFICIENTE	PREÇO UNITÁRIO	TOTAL
88441	JARDINEIRO COM ENCARGOS COMPLEMENTARES	SINAPI	H	0,00300000	R\$ 16,32	R\$ 0,04
88316	SERVENTE COM ENCARGOS COMPLEMENTARES	SINAPI	H	0,00300000	R\$ 16,57	R\$ 0,04
					TOTAL Mão de Obra com Encargos Complementares:	R\$ 0,08
					VALOR:	R\$ 0,33

1.10. CPU-1.10 Administração local (UN)

Material		FONTE	UNID	COEFICIENTE	PREÇO UNITÁRIO	TOTAL
INS-3613518	Administração local	Composições 1	UN	1,00000000	R\$ 311.025,05	R\$ 311.025,05
2						
					TOTAL Material:	R\$ 311.025,05
					VALOR:	R\$ 311.025,05

2.1.1. 96521 ESCAVAÇÃO MECANIZADA PARA BLOCO DE COROAMENTO OU SAPATA COM RETROESCAVADEIRA (INCLUINDO ESCAVAÇÃO PARA COLOCAÇÃO DE FÓRMAS). AF 06/2017 (M3)

Equipamento Custo Horário		FONTE	UNID	COEFICIENTE	PREÇO UNITÁRIO	TOTAL
5679	RETROESCAVADEIRA SOBRE RODAS COM CARREGADEIRA, TRACÇÃO 4X4, POTÊNCIA LÍQ. 88 HP, CAÇAMBA CARREG. CAP. MÍN. 1 M3, CAÇAMBA RETRO CAP. 0,26 M3, PESO OPERACIONAL MÍN. 6.674 KG, PROFUNDIDADE ESCAVAÇÃO MÁX. 4,37 M - CHI DIURNO. AF 06/2014	SINAPI	CHI	0,08500000	R\$ 49,18	R\$ 4,18
5678	RETROESCAVADEIRA SOBRE RODAS COM CARREGADEIRA, TRACÇÃO 4X4, POTÊNCIA LÍQ. 88 HP, CAÇAMBA CARREG. CAP. MÍN. 1 M3, CAÇAMBA RETRO CAP. 0,26 M3, PESO OPERACIONAL MÍN. 6.674 KG, PROFUNDIDADE ESCAVAÇÃO MÁX. 4,37 M - CHP DIURNO. AF 06/2014	SINAPI	CHP	0,20800000	R\$ 137,21	R\$ 28,53
					TOTAL Equipamento Custo Horário:	R\$ 32,71
Mão de Obra com Encargos Complementares		FONTE	UNID	COEFICIENTE	PREÇO UNITÁRIO	TOTAL
88309	PEDREIRO COM ENCARGOS COMPLEMENTARES	SINAPI	H	0,22500000	R\$ 20,82	R\$ 4,68
88316	SERVENTE COM ENCARGOS COMPLEMENTARES	SINAPI	H	0,16100000	R\$ 16,57	R\$ 2,66
					TOTAL Mão de Obra com Encargos Complementares:	R\$ 7,34
					VALOR:	R\$ 40,05

2.1.2. 94318 ATERRO MECANIZADO DE VALA COM RETROESCAVADEIRA (CAPACIDADE DA CAÇAMBA DA RETRO: 0,26 M³ / POTÊNCIA: 88 HP), LARGURA DE 0,8 A 1,5 M, PROFUNDIDADE DE 1,5 A 3,0 M, COM SOLO ARGILO-ARENOSO. AF 05/2016 (M3)

Equipamento Custo Horário		FONTE	UNID	COEFICIENTE	PREÇO UNITÁRIO	TOTAL
5903	CAMINHÃO PIPA 10.000 L TRUCADO, PESO BRUTO TOTAL 23.000 KG, CARGA ÚTIL MÁXIMA 15.935 KG, DISTÂNCIA ENTRE EIXOS 4,8 M, POTÊNCIA 230 CV, INCLUSIVE TANQUE DE AÇO PARA TRANSPORTE DE ÁGUA - CHI DIURNO. AF 06/2014	SINAPI	CHI	0,00300000	R\$ 51,75	R\$ 0,15
5901	CAMINHÃO PIPA 10.000 L TRUCADO, PESO BRUTO TOTAL 23.000 KG, CARGA ÚTIL MÁXIMA 15.935 KG, DISTÂNCIA ENTRE EIXOS 4,8 M, POTÊNCIA 230 CV, INCLUSIVE TANQUE DE AÇO PARA TRANSPORTE DE ÁGUA - CHP DIURNO. AF 06/2014	SINAPI	CHP	0,00600000	R\$ 312,52	R\$ 1,87
91534	COMPACTADOR DE SOLOS DE PERCUSSÃO (SOQUETE) COM MOTOR A GASOLINA 4 TEMPOS, POTÊNCIA 4 CV - CHI DIURNO. AF 08/2015	SINAPI	CHI	0,05700000	R\$ 20,42	R\$ 1,16

UNO INCORPORAÇÕES LIMITADA

CNPJ nº 63.383.384/0001-99

Av. Jose Euclides Ferreira Gomes Junior – 317 – Loja 20 – Centro – Horizonte/CE

Contato: (85) 9.8114.6332 / unoincorporacoes@gmail.com

Inscrição Municipal:4362816



91533	COMPACTADOR DE SOLOS DE PERCUSSÃO (SOQUETE) COM MOTOR A GASOLINA 4 TEMPOS, POTÊNCIA 4 CV - CHP DIURNO. AF 08/2015	SINAPI	CHP	0,06100000	R\$ 29,04	R\$ 1,77
5679	RETROESCAVADEIRA SOBRE RODAS COM CARREGADEIRA, TRACÇÃO 4X4, POTÊNCIA LÍQ. 88 HP, CAÇAMBA CARREG. CAP. MÍN. 1 M3, CAÇAMBA RETRO CAP. 0,26 M3, PESO OPERACIONAL MÍN. 6.674 KG, PROFUNDIDADE ESCAVAÇÃO MÁX. 4,37 M - CHI DIURNO. AF 06/2014	SINAPI	CHI	0,02500000	R\$ 49,18	R\$ 1,22
5678	RETROESCAVADEIRA SOBRE RODAS COM CARREGADEIRA, TRACÇÃO 4X4, POTÊNCIA LÍQ. 88 HP, CAÇAMBA CARREG. CAP. MÍN. 1 M3, CAÇAMBA RETRO CAP. 0,26 M3, PESO OPERACIONAL MÍN. 6.674 KG, PROFUNDIDADE ESCAVAÇÃO MÁX. 4,37 M - CHP DIURNO. AF 06/2014	SINAPI	CHP	0,01900000	R\$ 137,21	R\$ 2,60
					TOTAL Equipamento Custo Horário:	R\$ 8,77
MATERIAL		FONTE	UNID	COEFICIENTE	PREÇO UNITÁRIO	TOTAL
00006079	ARGILA, ARGILA VERMELHA OU ARGILA ARENOSA (RETIRADA NA JAZIDA, SEM TRANSPORTE)	SINAPI	M3	1,25000000	R\$ 44,67	R\$ 55,83
					TOTAL Material:	R\$ 55,83
Mão de Obra com Encargos Complementares		FONTE	UNID	COEFICIENTE	PREÇO UNITÁRIO	TOTAL
88316	SERVENTE COM ENCARGOS COMPLEMENTARES	SINAPI	H	0,02300000	R\$ 16,57	R\$ 0,38
					TOTAL Mão de Obra com Encargos Complementares:	R\$ 0,38
					VALOR:	R\$ 64,98

2.1.3. 96525 ESCAVAÇÃO MECANIZADA PARA VIGA BALDRAME COM MINI-ESCAVADEIRA (INCLUINDO ESCAVAÇÃO PARA COLOCAÇÃO DE FÓRMAS), AF 06/2017 (M3)

Equipamento Custo Horário						
96246	MINIESCAVADEIRA SOBRE ESTERAS, POTENCIA LIQUIDA DE *30* HP, PESO OPERACIONAL DE *3.500* KG - CHI DIURNO. AF 04/2017	SINAPI	CHI	0,12500000	R\$ 53,52	R\$ 6,69
96245	MINIESCAVADEIRA SOBRE ESTERAS, POTENCIA LIQUIDA DE *30* HP, PESO OPERACIONAL DE *3.500* KG - CHP DIURNO. AF 04/2017	SINAPI	CHP	0,30400000	R\$ 108,28	R\$ 32,91
					TOTAL Equipamento Custo Horário:	R\$ 39,60
Mão de Obra com Encargos Complementares						
88309	PEDREIRO COM ENCARGOS COMPLEMENTARES	SINAPI	H	0,10400000	R\$ 20,82	R\$ 2,16
88316	SERVENTE COM ENCARGOS COMPLEMENTARES	SINAPI	H	0,07400000	R\$ 16,57	R\$ 1,22
					TOTAL Mão de Obra com Encargos Complementares:	R\$ 3,38
					VALOR:	R\$ 42,98

2.1.4. 101617 PREPARO DE FUNDO DE VALA COM LARGURA MAIOR OU IGUAL A 1,5 M E MENOR QUE 2,5 M (ACERTO DO SOLO NATURAL), AF 08/2020 (M2)

Equipamento Custo Horário						
91534	COMPACTADOR DE SOLOS DE PERCUSSÃO (SOQUETE) COM MOTOR A GASOLINA 4 TEMPOS, POTÊNCIA 4 CV - CHI DIURNO. AF 08/2015	SINAPI	CHI	0,00160000	R\$ 20,42	R\$ 0,03
91533	COMPACTADOR DE SOLOS DE PERCUSSÃO (SOQUETE) COM MOTOR A GASOLINA 4 TEMPOS, POTÊNCIA 4 CV - CHP DIURNO. AF 08/2015	SINAPI	CHP	0,00160000	R\$ 29,04	R\$ 0,04
					TOTAL Equipamento Custo Horário:	R\$ 0,07
Mão de Obra com Encargos Complementares						
88309	PEDREIRO COM ENCARGOS COMPLEMENTARES	SINAPI	H	0,05070000	R\$ 20,82	R\$ 1,05
88316	SERVENTE COM ENCARGOS COMPLEMENTARES	SINAPI	H	0,07600000	R\$ 16,57	R\$ 1,25
					TOTAL Mão de Obra com Encargos Complementares:	R\$ 2,30
					VALOR:	R\$ 2,37

2.1.5. 93381 REATERRO MECANIZADO DE VALA COM RETROESCAVADEIRA (CAPACIDADE DA CAÇAMBA DA RETRO: 0,26 M³ / POTÊNCIA: 88 HP), LARGURA DE 0,8 A 1,5 M, PROFUNDIDADE DE 1,5 A 3,0 M, COM SOLO (SEM SUBSTITUIÇÃO) DE 1ª CATEGORIA EM LOCAIS COM BAIXO NÍVEL DE INTERFERÊNCIA, AF 04/2016 (M3)

Equipamento Custo Horário						
91534	COMPACTADOR DE SOLOS DE PERCUSSÃO (SOQUETE) COM MOTOR A GASOLINA 4 TEMPOS, POTÊNCIA 4 CV - CHI DIURNO. AF 08/2015	SINAPI	CHI	0,05700000	R\$ 20,42	R\$ 1,16
91533	COMPACTADOR DE SOLOS DE PERCUSSÃO (SOQUETE) COM MOTOR A GASOLINA 4 TEMPOS, POTÊNCIA 4 CV - CHP DIURNO. AF 08/2015	SINAPI	CHP	0,06100000	R\$ 29,04	R\$ 1,77
5679	RETROESCAVADEIRA SOBRE RODAS COM CARREGADEIRA, TRACÇÃO 4X4, POTÊNCIA LÍQ. 88 HP, CAÇAMBA CARREG. CAP. MÍN. 1 M3, CAÇAMBA RETRO CAP. 0,26 M3, PESO OPERACIONAL MÍN. 6.674 KG, PROFUNDIDADE ESCAVAÇÃO MÁX. 4,37 M - CHI DIURNO. AF 06/2014	SINAPI	CHI	0,02500000	R\$ 49,18	R\$ 1,22
5678	RETROESCAVADEIRA SOBRE RODAS COM CARREGADEIRA, TRACÇÃO 4X4, POTÊNCIA LÍQ. 88 HP, CAÇAMBA CARREG. CAP. MÍN. 1 M3, CAÇAMBA RETRO CAP. 0,26 M3, PESO OPERACIONAL MÍN. 6.674	SINAPI	CHP	0,01900000	R\$ 137,21	R\$ 2,60

UNO INCORPORAÇÕES LIMITADA


CNPJ nº 63.383.384/0001-99

Av. Jose Euclides Ferreira Gomes Junior - 317 - Loja 20 - Centro - Horizonte/CE

Contato: (85) 9.8114.6332 / unoincorporacoes@gmail.com

Inscrição Municipal: 4362816

[Handwritten signatures and initials]



KG. PROFUNDIDADE ESCAVAÇÃO MÁX. 4,37 M - CHP DIURNO. AF 06/2014						TOTAL Equipamento Custo Horário:	R\$ 6,76
Mão de Obra com Encargos Complementares	FONTE	UNID	COEFICIENTE	PREÇO UNITÁRIO	TOTAL		
88316	SERVENTE COM ENCARGOS COMPLEMENTARES	SINAPI	H	0,01400000	R\$ 16,57	R\$ 0,23	
						TOTAL Mão de Obra com Encargos Complementares:	R\$ 0,23
Serviço	FONTE	UNID	COEFICIENTE	PREÇO UNITÁRIO	TOTAL		
95606	UMIDIFICAÇÃO DE MATERIAL PARA VALAS COM CAMINHÃO PIPA 10000L. AF 11/2016	SINAPI	M3	1,00000000	R\$ 2,16	R\$ 2,16	
						TOTAL Serviço:	R\$ 2,16
						VALOR:	R\$ 9,14

2.2.1. 96521 ESCAVAÇÃO MECANIZADA PARA BLOCO DE COROAMENTO OU SAPATA COM RETRDESCAVALDEIRA (INCLUINDO ESCAVAÇÃO PARA COLOCAÇÃO DE FÔRMAS). AF 06/2017 (M3)							
Equipamento Custo Horário	FONTE	UNID	COEFICIENTE	PREÇO UNITÁRIO	TOTAL		
5679	RETROESCAVADEIRA SOBRE RODAS COM CARREGADEIRA, TRACÇÃO 4X4, POTÊNCIA LÍQ. 88 HP, CAÇAMBA CARREG. CAP. MÍN. 1 M3, CAÇAMBA RETRO CAP. 0,26 M3, PESO OPERACIONAL MÍN. 6.674 KG, PROFUNDIDADE ESCAVAÇÃO MÁX. 4,37 M - CHI DIURNO. AF 06/2014	SINAPI	CHI	0,08500000	R\$ 49,18	R\$ 4,18	
5678	RETROESCAVADEIRA SOBRE RODAS COM CARREGADEIRA, TRACÇÃO 4X4, POTÊNCIA LÍQ. 88 HP, CAÇAMBA CARREG. CAP. MÍN. 1 M3, CAÇAMBA RETRO CAP. 0,26 M3, PESO OPERACIONAL MÍN. 6.674 KG, PROFUNDIDADE ESCAVAÇÃO MÁX. 4,37 M - CHP DIURNO. AF 06/2014	SINAPI	CHP	0,20800000	R\$ 137,21	R\$ 28,53	
						TOTAL Equipamento Custo Horário:	R\$ 32,71
Mão de Obra com Encargos Complementares	FONTE	UNID	COEFICIENTE	PREÇO UNITÁRIO	TOTAL		
88309	PEDREIRO COM ENCARGOS COMPLEMENTARES	SINAPI	H	0,22500000	R\$ 20,82	R\$ 4,68	
88316	SERVENTE COM ENCARGOS COMPLEMENTARES	SINAPI	H	0,16100000	R\$ 16,57	R\$ 2,66	
						TOTAL Mão de Obra com Encargos Complementares:	R\$ 7,34
						VALOR:	R\$ 40,05

2.2.2. 96525 ESCAVAÇÃO MECANIZADA PARA VIGA BALDRAME COM MINI-ESCAVADEIRA (INCLUINDO ESCAVAÇÃO PARA COLOCAÇÃO DE FÔRMAS). AF 06/2017 (M3)							
Equipamento Custo Horário	FONTE	UNID	COEFICIENTE	PREÇO UNITÁRIO	TOTAL		
96246	MINIESCAVADEIRA SOBRE ESTEIRAS, POTENCIA LIQUIDA DE *30* HP, PESO OPERACIONAL DE *3.500* KG - CHI DIURNO. AF 04/2017	SINAPI	CHI	0,12500000	R\$ 53,52	R\$ 6,69	
96245	MINIESCAVADEIRA SOBRE ESTEIRAS, POTENCIA LIQUIDA DE *30* HP, PESO OPERACIONAL DE *3.500* KG - CHP DIURNO. AF 04/2017	SINAPI	CHP	0,30400000	R\$ 108,28	R\$ 32,91	
						TOTAL Equipamento Custo Horário:	R\$ 39,60
Mão de Obra com Encargos Complementares	FONTE	UNID	COEFICIENTE	PREÇO UNITÁRIO	TOTAL		
88309	PEDREIRO COM ENCARGOS COMPLEMENTARES	SINAPI	H	0,10400000	R\$ 20,82	R\$ 2,16	
88316	SERVENTE COM ENCARGOS COMPLEMENTARES	SINAPI	H	0,07400000	R\$ 16,57	R\$ 1,22	
						TOTAL Mão de Obra com Encargos Complementares:	R\$ 3,38
						VALOR:	R\$ 42,98

2.2.3. 101617 PREPARO DE FUNDO DE VALA CDM LARGURA MAIOR OU IGUAL A 1,5 M E MENOR QUE 2,5 M (ACERTO DO SOLO NATURAL). AF 08/2020 (M2)							
Equipamento Custo Horário	FONTE	UNID	COEFICIENTE	PREÇO UNITÁRIO	TOTAL		
91534	COMPACTADOR DE SOLOS DE PERCUSSÃO (SOQUETE) COM MOTOR A GASOLINA 4 TEMPOS, POTÊNCIA 4 CV - CHI DIURNO. AF 08/2015	SINAPI	CHI	0,00160000	R\$ 20,42	R\$ 0,03	
91533	COMPACTADOR DE SOLOS DE PERCUSSÃO (SOQUETE) COM MOTOR A GASOLINA 4 TEMPOS, POTÊNCIA 4 CV - CHP DIURNO. AF 08/2015	SINAPI	CHP	0,00160000	R\$ 29,04	R\$ 0,04	
						TOTAL Equipamento Custo Horário:	R\$ 0,07
Mão de Obra com Encargos Complementares	FONTE	UNID	COEFICIENTE	PREÇO UNITÁRIO	TOTAL		
88309	PEDREIRO COM ENCARGOS COMPLEMENTARES	SINAPI	H	0,05070000	R\$ 20,82	R\$ 1,05	
88316	SERVENTE COM ENCARGOS COMPLEMENTARES	SINAPI	H	0,07600000	R\$ 16,57	R\$ 1,25	
						TOTAL Mão de Obra com Encargos Complementares:	R\$ 2,30
						VALOR:	R\$ 2,37

2.2.4. 93381 REATERRO MECANIZADO DE VALA CDM RETROESCAVADEIRA (CAPACIDADE DA CAÇAMBA DA RETRO: 0,26 M³ / POTÊNCIA: 88 HP), LARGURA DE 0,8 A 1,5 M, PRDFUNDIDADE DE 1,5 A 3,0 M, COM SOLO (SEM SUBSTITUIÇÃO) DE 1ª CATEGORIA EM LOCAIS COM BAIXO NÍVEL DE INTERFERÊNCIA. AF 04/2016 (M3)							
Equipamento Custo Horário	FONTE	UNID	COEFICIENTE	PREÇO UNITÁRIO	TOTAL		


UNO INCORPORAÇÕES LIMITADA

CNPJ nº 63.383.384/0001-99

Av. Jose Euclides Ferreira Gomes Junior – 317 – Loja 20 – Centro – Horizonte/CE

Contato: (85) 9.8114.6332 / unoincorporacoes@gmail.com

Inscrição Municipal:4362816



91534	COMPACTADOR DE SOLOS DE PERCUSSÃO (SOQUETE) COM MOTOR A GASOLINA 4 TEMPOS, POTÊNCIA 4 CV - CHI DIURNO. AF 08/2015	SINAPI	CHI	0,05700000	R\$ 20,42	R\$ 1,16
91533	COMPACTADOR DE SOLOS DE PERCUSSÃO (SOQUETE) COM MOTOR A GASOLINA 4 TEMPOS, POTÊNCIA 4 CV - CHP DIURNO. AF 08/2015	SINAPI	CHP	0,06100000	R\$ 29,04	R\$ 1,77
5679	RETROESCAVADEIRA SOBRE RODAS COM CARREGADEIRA, TRACÇÃO 4X4, POTÊNCIA LÍQ. 88 HP, CAÇAMBA CARREG. CAP. MÍN. 1 M3, CAÇAMBA RETRO CAP. 0,26 M3, PESO OPERACIONAL MÍN. 6.674 KG, PROFUNDIDADE ESCAVAÇÃO MÁX. 4,37 M - CHI DIURNO. AF 06/2014	SINAPI	CHI	0,02500000	R\$ 49,18	R\$ 1,22
5678	RETROESCAVADEIRA SOBRE RODAS COM CARREGADEIRA, TRACÇÃO 4X4, POTÊNCIA LÍQ. 88 HP, CAÇAMBA CARREG. CAP. MÍN. 1 M3, CAÇAMBA RETRO CAP. 0,26 M3, PESO OPERACIONAL MÍN. 6.674 KG, PROFUNDIDADE ESCAVAÇÃO MÁX. 4,37 M - CHP DIURNO. AF 06/2014	SINAPI	CHP	0,01900000	R\$ 137,21	R\$ 2,60
TOTAL Equipamento Custo Horário:						R\$ 6,75

Mão de Obra com Encargos Complementares	FONTE	UNO	COEFICIENTE	PREÇO UNITÁRIO	TOTAL
88316	SINAPI	H	0,01400000	R\$ 16,57	R\$ 0,23
TOTAL Mão de Obra com Encargos Complementares:					R\$ 0,23
Serviço	FONTE	UNO	COEFICIENTE	PREÇO UNITÁRIO	TOTAL
95606	SINAPI	M3	1,00000000	R\$ 2,16	R\$ 2,16
TOTAL Serviço:					R\$ 2,16
VALOR:					R\$ 9,14

2.3.1. 96521 ESCAVAÇÃO MECANIZADA PARA BLOCO DE COROAMENTO OU SAPATA COM RETROESCAVADEIRA (INCLUINDO ESCAVAÇÃO PARA COLOCAÇÃO DE FÔRMAS). AF 06/2017 (M3)

Equipamento Custo Horário	FONTE	UNO	COEFICIENTE	PREÇO UNITÁRIO	TOTAL
5679	SINAPI	CHI	0,08500000	R\$ 49,18	R\$ 4,18
5678	SINAPI	CHP	0,20800000	R\$ 137,21	R\$ 28,53
TOTAL Equipamento Custo Horário:					R\$ 32,71
Mão de Obra com Encargos Complementares	FONTE	UNO	COEFICIENTE	PREÇO UNITÁRIO	TOTAL
88309	SINAPI	H	0,22500000	R\$ 20,82	R\$ 4,68
88316	SINAPI	H	0,16100000	R\$ 16,57	R\$ 2,66
TOTAL Mão de Obra com Encargos Complementares:					R\$ 7,34
VALOR:					R\$ 40,05

2.3.2. 101617 PREPARO DE FUNDO DE VALA COM LARGURA MAIOR OU IGUAL A 1,5 M E MENOR QUE 2,5 M (ACERTO DO SOLO NATURAL). AF 08/2020 (M2)

Equipamento Custo Horário	FONTE	UNO	COEFICIENTE	PREÇO UNITÁRIO	TOTAL
91534	SINAPI	CHI	0,00160000	R\$ 20,42	R\$ 0,03
91533	SINAPI	CHP	0,00160000	R\$ 29,04	R\$ 0,04
TOTAL Equipamento Custo Horário:					R\$ 0,07
Mão de Obra com Encargos Complementares	FONTE	UNO	COEFICIENTE	PREÇO UNITÁRIO	TOTAL
88309	SINAPI	H	0,05070000	R\$ 20,82	R\$ 1,05
88316	SINAPI	H	0,07600000	R\$ 16,57	R\$ 1,25
TOTAL Mão de Obra com Encargos Complementares:					R\$ 2,30
VALOR:					R\$ 2,37

2.3.3. 93381 REATERRO MECANIZADO DE VALA COM RETROESCAVADEIRA (CAPACIDADE DA CAÇAMBA DA RETRO: 0,26 M³ / POTÊNCIA: 88 HP), LARGURA DE 0,8 A 1,5 M, PROFUNDIDADE DE 1,5 A 3,0 M, COM SOLO (SEM SUBSTITUIÇÃO) DE 1ª CATEGORIA EM LOCAIS COM BAIXO NÍVEL DE INTERFERÊNCIA. AF 04/2016 (M3)

Equipamento Custo Horário	FONTE	UNO	COEFICIENTE	PREÇO UNITÁRIO	TOTAL
91534	SINAPI	CHI	0,05700000	R\$ 20,42	R\$ 1,16
91533	SINAPI	CHP	0,06100000	R\$ 29,04	R\$ 1,77



5679	RETROESCAVADEIRA SOBRE RODAS COM CARREGADEIRA, TRACÇÃO 4X4, POTÊNCIA LÍQ. 88 HP, CAÇAMBA CARREG. CAP. MÍN. 1 M3, CAÇAMBA RETRO CAP. 0,26 M3, PESO OPERACIONAL MÍN. 6.674 KG, PROFUNDIDADE ESCAVAÇÃO MÁX. 4,37 M - CHI DIURNO. AF 06/2014	SINAPI	CHI	0,02500000	R\$ 49,18	R\$ 1,22
5678	RETROESCAVADEIRA SOBRE RODAS COM CARREGADEIRA, TRACÇÃO 4X4, POTÊNCIA LÍQ. 88 HP, CAÇAMBA CARREG. CAP. MÍN. 1 M3, CAÇAMBA RETRO CAP. 0,26 M3, PESO OPERACIONAL MÍN. 6.674 KG, PROFUNDIDADE ESCAVAÇÃO MÁX. 4,37 M - CHP DIURNO. AF 06/2014	SINAPI	CHP	0,01900000	R\$ 137,21	R\$ 2,60
TOTAL Equipamento Custo Horário:						R\$ 6,75
Mão de Obra com Encargos Complementares		FONTE	UNO	COEFICIENTE	PREÇO UNITÁRIO	TOTAL
88316	SERVENTE COM ENCARGOS COMPLEMENTARES	SINAPI	H	0,01400000	R\$ 16,57	R\$ 0,23
TOTAL Mão de Obra com Encargos Complementares:						R\$ 0,23
Serviço		FONTE	UNO	COEFICIENTE	PREÇO UNITÁRIO	TOTAL
95606	UMIDIFICAÇÃO DE MATERIAL PARA VALAS COM CAMINHÃO PIPA 10000L. AF 11/2016	SINAPI	M3	1,00000000	R\$ 2,16	R\$ 2,16
TOTAL Serviço:						R\$ 2,16
VALOR:						R\$ 9,14

2.4.1. 96521 ESCAVAÇÃO MECANIZADA PARA BLOCO DE COROAMENTO OU SAPATA COM RETROESCAVADEIRA (INCLUINDO ESCAVAÇÃO PARA COLOCAÇÃO DE FÔRMAS). AF 06/2017 (M3)

Equipamento Custo Horário		FONTE	UNO	COEFICIENTE	PREÇO UNITÁRIO	TOTAL
5679	RETROESCAVADEIRA SOBRE RODAS COM CARREGADEIRA, TRACÇÃO 4X4, POTÊNCIA LÍQ. 88 HP, CAÇAMBA CARREG. CAP. MÍN. 1 M3, CAÇAMBA RETRO CAP. 0,26 M3, PESO OPERACIONAL MÍN. 6.674 KG, PROFUNDIDADE ESCAVAÇÃO MÁX. 4,37 M - CHI DIURNO. AF 06/2014	SINAPI	CHI	0,08500000	R\$ 49,18	R\$ 4,18
5678	RETROESCAVADEIRA SOBRE RODAS COM CARREGADEIRA, TRACÇÃO 4X4, POTÊNCIA LÍQ. 88 HP, CAÇAMBA CARREG. CAP. MÍN. 1 M3, CAÇAMBA RETRO CAP. 0,26 M3, PESO OPERACIONAL MÍN. 6.674 KG, PROFUNDIDADE ESCAVAÇÃO MÁX. 4,37 M - CHP DIURNO. AF 06/2014	SINAPI	CHP	0,20800000	R\$ 137,21	R\$ 28,53
TOTAL Equipamento Custo Horário:						R\$ 32,71
Mão de Obra com Encargos Complementares		FONTE	UNO	COEFICIENTE	PREÇO UNITÁRIO	TOTAL
88309	PEDREIRO COM ENCARGOS COMPLEMENTARES	SINAPI	H	0,22500000	R\$ 20,82	R\$ 4,68
88316	SERVENTE COM ENCARGOS COMPLEMENTARES	SINAPI	H	0,16100000	R\$ 16,57	R\$ 2,66
TOTAL Mão de Obra com Encargos Complementares:						R\$ 7,34
VALOR:						R\$ 40,05

2.4.2. 94318 ATERRO MECANIZADO DE VALA COM RETROESCAVADEIRA (CAPACIDADE DA CAÇAMBA DA RETRO: 0,26 M³ / POTÊNCIA: 88 HP), LARGURA DE 0,8 A 1,5 M, PROFUNDIDADE DE 1,5 A 3,0 M, COM SOLO ARGILÓ-ARENOSO. AF 05/2016 (M3)

Equipamento Custo Horário		FONTE	UNO	COEFICIENTE	PREÇO UNITÁRIO	TOTAL
5903	CAMINHÃO PIPA 10.000 L TRUCADO, PESO BRUTO TOTAL 23.000 KG, CARGA ÚTIL MÁXIMA 15.935 KG, DISTÂNCIA ENTRE EIXOS 4,8 M, POTÊNCIA 230 CV, INCLUSIVE TANQUE DE AÇO PARA TRANSPORTE DE ÁGUA - CHI DIURNO. AF 06/2014	SINAPI	CHI	0,00300000	R\$ 51,75	R\$ 0,15
5901	CAMINHÃO PIPA 10.000 L TRUCADO, PESO BRUTO TOTAL 23.000 KG, CARGA ÚTIL MÁXIMA 15.935 KG, DISTÂNCIA ENTRE EIXOS 4,8 M, POTÊNCIA 230 CV, INCLUSIVE TANQUE DE AÇO PARA TRANSPORTE DE ÁGUA - CHP DIURNO. AF 06/2014	SINAPI	CHP	0,00600000	R\$ 312,52	R\$ 1,87
91534	COMPACTADOR DE SOLOS DE PERCUSSÃO (SOQUETE) COM MOTOR A GASOLINA 4 TEMPOS, POTÊNCIA 4 CV - CHI DIURNO. AF 08/2015	SINAPI	CHI	0,05700000	R\$ 20,42	R\$ 1,16
91533	COMPACTADOR DE SOLOS DE PERCUSSÃO (SOQUETE) COM MOTOR A GASOLINA 4 TEMPOS, POTÊNCIA 4 CV - CHP DIURNO. AF 08/2015	SINAPI	CHP	0,06100000	R\$ 29,04	R\$ 1,77
5679	RETROESCAVADEIRA SOBRE RODAS COM CARREGADEIRA, TRACÇÃO 4X4, POTÊNCIA LÍQ. 88 HP, CAÇAMBA CARREG. CAP. MÍN. 1 M3, CAÇAMBA RETRO CAP. 0,26 M3, PESO OPERACIONAL MÍN. 6.674 KG, PROFUNDIDADE ESCAVAÇÃO MÁX. 4,37 M - CHI DIURNO. AF 06/2014	SINAPI	CHI	0,02500000	R\$ 49,18	R\$ 1,22
5678	RETROESCAVADEIRA SOBRE RODAS COM CARREGADEIRA, TRACÇÃO 4X4, POTÊNCIA LÍQ. 88 HP, CAÇAMBA CARREG. CAP. MÍN. 1 M3, CAÇAMBA RETRO CAP. 0,26 M3, PESO OPERACIONAL MÍN. 6.674 KG, PROFUNDIDADE ESCAVAÇÃO MÁX. 4,37 M - CHP DIURNO. AF 06/2014	SINAPI	CHP	0,01900000	R\$ 137,21	R\$ 2,60
TOTAL Equipamento Custo Horário:						R\$ 8,77
Material		FONTE	UNO	COEFICIENTE	PREÇO UNITÁRIO	TOTAL
0000607 9	ARGILA, ARGILA VERMELHA OU ARGILA ARENOSA (RETIRADA NA JAZIDA, SEM TRANSPORTE)	SINAPI	M3	1,25000000	R\$ 44,67	R\$ 55,83
TOTAL Material:						R\$ 55,83
Mão de Obra com Encargos Complementares		FONTE	UNO	COEFICIENTE	PREÇO UNITÁRIO	TOTAL


UNO INCORPORAÇÕES LIMITADA

CNPJ nº 63.383.384/0001-99

Av. Jose Euclides Ferreira Gomes Junior – 317 – Loja 20 – Centro – Horizonte/CE

Contato: (85) 9.8114.6332 / unoincorporacoes@gmail.com

Inscrição Municipal: 4362816



88316	SERVENTE COM ENCARGOS COMPLEMENTARES	SINAPI	H	0,02300000	R\$ 16,57	R\$ 0,38
TOTAL Mão de Obra com Encargos Complementares:						R\$ 0,38
VALOR:						R\$ 64,98

2.4.3. 96525 ESCAVAÇÃO MECANIZADA PARA VIGA BALDRAME COM MINI-ESCAVADEIRA (INCLUINDO ESCAVAÇÃO PARA COLOCAÇÃO DE FÓRMAS). AF 06/2017 (M3)

Equipamento	Custo Horário	FONTE	UNID	COEFICIENTE	PREÇO UNITÁRIO	TOTAL
96246	MINIESCAVADEIRA SOBRE ESTEIRAS, POTENCIA LIQUIDA DE *30* HP, PESO OPERACIONAL DE *3.500* KG - CHI DIURNO. AF 04/2017	SINAPI	CHI	0,12500000	R\$ 53,52	R\$ 6,69
96245	MINIESCAVADEIRA SOBRE ESTEIRAS, POTENCIA LIQUIDA DE *30* HP, PESO OPERACIONAL DE *3.500* KG - CHP DIURNO. AF 04/2017	SINAPI	CHP	0,30400000	R\$ 108,28	R\$ 32,91
TOTAL Equipamento Custo Horário:						R\$ 39,60
Mão de Obra com Encargos Complementares		FONTE	UNID	COEFICIENTE	PREÇO UNITÁRIO	TOTAL
88309	PEDEIRO COM ENCARGOS COMPLEMENTARES	SINAPI	H	0,10400000	R\$ 20,82	R\$ 2,16
88316	SERVENTE COM ENCARGOS COMPLEMENTARES	SINAPI	H	0,07400000	R\$ 16,57	R\$ 1,22
TOTAL Mão de Obra com Encargos Complementares:						R\$ 3,38
VALOR:						R\$ 42,98

2.4.4. 101617 PREPARO DE FUNDO DE VALA COM LARGURA MAIOR OU IGUAL A 1,5 M E MENOR QUE 2,5 M (ACERTO DO SOLO NATURAL). AF 08/2020 (M2)

Equipamento	Custo Horário	FONTE	UNID	COEFICIENTE	PREÇO UNITÁRIO	TOTAL
91534	COMPACTADOR DE SOLOS DE PERCUSSÃO (SOQUETE) COM MOTOR A GASOLINA 4 TEMPOS, POTÊNCIA 4 CV - CHI DIURNO. AF 08/2015	SINAPI	CHI	0,00160000	R\$ 20,42	R\$ 0,03
91533	COMPACTADOR DE SOLOS DE PERCUSSÃO (SOQUETE) COM MOTOR A GASOLINA 4 TEMPOS, POTÊNCIA 4 CV - CHP DIURNO. AF 08/2015	SINAPI	CHP	0,00160000	R\$ 29,04	R\$ 0,04
TOTAL Equipamento Custo Horário:						R\$ 0,07
Mão de Obra com Encargos Complementares		FONTE	UNID	COEFICIENTE	PREÇO UNITÁRIO	TOTAL
88309	PEDEIRO COM ENCARGOS COMPLEMENTARES	SINAPI	H	0,05070000	R\$ 20,82	R\$ 1,05
88316	SERVENTE COM ENCARGOS COMPLEMENTARES	SINAPI	H	0,07600000	R\$ 16,57	R\$ 1,25
TOTAL Mão de Obra com Encargos Complementares:						R\$ 2,30
VALOR:						R\$ 2,37

2.4.5. 93381 REATERRO MECANIZADO DE VALA COM RETROESCAVADEIRA (CAPACIDADE DA CAÇAMBA DA RETRO: 0,26 M³ / POTÊNCIA: 88 HP), LARGURA DE 0,8 A 1,5 M, PROFUNDIDADE DE 1,5 A 3,0 M, COM SOLO (SEM SUBSTITUIÇÃO) DE 1ª CATEGORIA EM LOCAIS COM BAIXO NÍVEL DE INTERFERÊNCIA. AF 04/2016 (M3)

Equipamento	Custo Horário	FONTE	UNID	COEFICIENTE	PREÇO UNITÁRIO	TOTAL
91534	COMPACTADOR DE SOLOS DE PERCUSSÃO (SOQUETE) COM MOTOR A GASOLINA 4 TEMPOS, POTÊNCIA 4 CV - CHI DIURNO. AF 08/2015	SINAPI	CHI	0,05700000	R\$ 20,42	R\$ 1,16
91533	COMPACTADOR DE SOLOS DE PERCUSSÃO (SOQUETE) COM MOTOR A GASOLINA 4 TEMPOS, POTÊNCIA 4 CV - CHP DIURNO. AF 08/2015	SINAPI	CHP	0,06100000	R\$ 29,04	R\$ 1,77
5679	RETROESCAVADEIRA SOBRE RODAS COM CARREGADEIRA, TRACÇÃO 4X4, POTÊNCIA LÍQ. 88 HP, CAÇAMBA CARREG. CAP. MÍN. 1 M3, CAÇAMBA RETRO CAP. 0,26 M3, PESO OPERACIONAL MÍN. 6.674 KG, PROFUNDIDADE ESCAVAÇÃO MÁX. 4,37 M - CHI DIURNO. AF 08/2014	SINAPI	CHI	0,02500000	R\$ 49,18	R\$ 1,22
5678	RETROESCAVADEIRA SOBRE RODAS COM CARREGADEIRA, TRACÇÃO 4X4, POTÊNCIA LÍQ. 88 HP, CAÇAMBA CARREG. CAP. MÍN. 1 M3, CAÇAMBA RETRO CAP. 0,26 M3, PESO OPERACIONAL MÍN. 6.674 KG, PROFUNDIDADE ESCAVAÇÃO MÁX. 4,37 M - CHP DIURNO. AF 08/2014	SINAPI	CHP	0,01900000	R\$ 137,21	R\$ 2,60
TOTAL Equipamento Custo Horário:						R\$ 6,75
Mão de Obra com Encargos Complementares		FONTE	UNID	COEFICIENTE	PREÇO UNITÁRIO	TOTAL
88316	SERVENTE COM ENCARGOS COMPLEMENTARES	SINAPI	H	0,01400000	R\$ 16,57	R\$ 0,23
TOTAL Mão de Obra com Encargos Complementares:						R\$ 0,23
Serviço		FONTE	UNID	COEFICIENTE	PREÇO UNITÁRIO	TOTAL
95606	UMIDIFICAÇÃO DE MATERIAL PARA VALAS COM CAMINHÃO PIPA 10000L. AF 11/2016	SINAPI	M3	1,00000000	R\$ 2,16	R\$ 2,16
TOTAL Serviço:						R\$ 2,16
VALOR:						R\$ 9,14

3.1.1. 100897 ESTACA ESCAVADA MECANICAMENTE, SEM FLUIDO ESTABILIZANTE, COM 40CM DE DIÂMETRO, CONCRETO LANÇADO POR CAMINHÃO BETONEIRA (EXCLUSIVE MOBILIZAÇÃO E DESMOBILIZAÇÃO). AF 01/2020 (M)

Equipamento	Custo Horário	FONTE	UNID	COEFICIENTE	PREÇO UNITÁRIO	TOTAL
90681	PERFURATRIZ HIDRÁULICA SOBRE CAMINHÃO COM TRADO CURTO ACOPLADO, PROFUNDIDADE MÁXIMA DE 20 M, DIÂMETRO MÁXIMO	SINAPI	CHI	0,06120000	R\$ 149,75	R\$ 9,16



	DE 1500 MM, POTÊNCIA INSTALADA DE 137 HP, MESA ROTATIVA COM TORQUE MÁXIMO DE 30 KNM - CHI DIURNO. AF 06/2015						
90680	PERFURATRIZ HIDRÁULICA SOBRE CAMINHÃO COM TRADO CURTO ACOPLADO, PROFUNDIDADE MÁXIMA DE 20 M, DIÂMETRO MÁXIMO DE 1500 MM, POTÊNCIA INSTALADA DE 137 HP, MESA ROTATIVA COM TORQUE MÁXIMO DE 30 KNM - CHP DIURNO. AF 06/2015	SINAPI	CHP	0,03420000	R\$ 393,48	R\$ 13,45	
						TOTAL Equipamento Custo Horário:	R\$ 22,81
MATERIAL		FORTE	UNID	COEFICIENTE	PREÇO UNITÁRIO	TOTAL	
0003840 5	CONCRETO USINADO BOMBEAVEL, CLASSE DE RESISTENCIA C25, COM BRITA 0 E 1, SLUMP = 130 +/- 20 MM, EXCLUI SERVICO DE BOMBEAMENTO (NBR 8953)	SINAPI	M3	0,14260000	R\$ 443,11	R\$ 63,18	
						TOTAL Material:	R\$ 63,18
Mão de Obra com Encargos Complementares		FORTE	UNID	COEFICIENTE	PREÇO UNITÁRIO	TOTAL	
90778	ENGENHEIRO CIVIL DE OBRA PLENO COM ENCARGOS COMPLEMENTARES	SINAPI	H	0,00640000	R\$ 102,54	R\$ 0,65	
88316	SERVENTE COM ENCARGOS COMPLEMENTARES	SINAPI	H	0,27950000	R\$ 16,57	R\$ 4,63	
						TOTAL Mão de Obra com Encargos Complementares:	R\$ 5,28
Serviço		FORTE	UNID	COEFICIENTE	PREÇO UNITÁRIO	TOTAL	
100973	CARGA, MANOBRA E DESCARGA DE SOLOS E MATERIAIS GRANULARES EM CAMINHÃO BASCULANTE 6 M³ - CARGA COM PÁ CARREGADEIRA (CAÇAMBA DE 1,7 A 2,8 M³ / 128 HP) E DESCARGA LIVRE (UNIDADE: M3), AF 07/2020	SINAPI	M3	0,15710000	R\$ 7,85	R\$ 1,23	
95579	MONTAGEM DE ARMADURA DE ESTACAS, DIÂMETRO = 16,0 MM. AF 09/2021	SINAPI	KG	1,39130000	R\$ 10,15	R\$ 14,12	
97913	TRANSPORTE COM CAMINHÃO BASCULANTE DE 6 M³, EM VIA URBANA EM REVESTIMENTO PRIMÁRIO (UNIDADE: M3XKM), AF 07/2020	SINAPI	M3XKM	0,05240000	R\$ 2,86	R\$ 0,14	
						TOTAL Serviço:	R\$ 15,49
						VALOR:	R\$ 106,56

3.1.2. 100897 ESTACA ESCAVADA MECANICAMENTE, SEM FLUIDO ESTABILIZANTE, COM 40CM DE DIÂMETRO, CONCRETO LANÇADO POR CAMINHÃO BETONEIRA (EXCLUSIVE MOBILIZAÇÃO E DESMOBILIZAÇÃO). AF 01/2020 (M)

Equipamento Custo Horário		FORTE	UNID	COEFICIENTE	PREÇO UNITÁRIO	TOTAL	
90681	PERFURATRIZ HIDRÁULICA SOBRE CAMINHÃO COM TRADO CURTO ACOPLADO, PROFUNDIDADE MÁXIMA DE 20 M, DIÂMETRO MÁXIMO DE 1500 MM, POTÊNCIA INSTALADA DE 137 HP, MESA ROTATIVA COM TORQUE MÁXIMO DE 30 KNM - CHI DIURNO. AF 06/2015	SINAPI	CHI	0,06120000	R\$ 149,75	R\$ 9,16	
90680	PERFURATRIZ HIDRÁULICA SOBRE CAMINHÃO COM TRADO CURTO ACOPLADO, PROFUNDIDADE MÁXIMA DE 20 M, DIÂMETRO MÁXIMO DE 1500 MM, POTÊNCIA INSTALADA DE 137 HP, MESA ROTATIVA COM TORQUE MÁXIMO DE 30 KNM - CHP DIURNO. AF 06/2015	SINAPI	CHP	0,03420000	R\$ 393,48	R\$ 13,45	
						TOTAL Equipamento Custo Horário:	R\$ 22,81
MATERIAL		FORTE	UNID	COEFICIENTE	PREÇO UNITÁRIO	TOTAL	
0003840 5	CONCRETO USINADO BOMBEAVEL, CLASSE DE RESISTENCIA C25, COM BRITA 0 E 1, SLUMP = 130 +/- 20 MM, EXCLUI SERVICO DE BOMBEAMENTO (NBR 8953)	SINAPI	M3	0,14260000	R\$ 443,11	R\$ 63,18	
						TOTAL Material:	R\$ 63,18
Mão de Obra com Encargos Complementares		FORTE	UNID	COEFICIENTE	PREÇO UNITÁRIO	TOTAL	
90778	ENGENHEIRO CIVIL DE OBRA PLENO COM ENCARGOS COMPLEMENTARES	SINAPI	H	0,00640000	R\$ 102,54	R\$ 0,65	
88316	SERVENTE COM ENCARGOS COMPLEMENTARES	SINAPI	H	0,27950000	R\$ 16,57	R\$ 4,63	
						TOTAL Mão de Obra com Encargos Complementares:	R\$ 5,28
Serviço		FORTE	UNID	COEFICIENTE	PREÇO UNITÁRIO	TOTAL	
100973	CARGA, MANOBRA E DESCARGA DE SOLOS E MATERIAIS GRANULARES EM CAMINHÃO BASCULANTE 6 M³ - CARGA COM PÁ CARREGADEIRA (CAÇAMBA DE 1,7 A 2,8 M³ / 128 HP) E DESCARGA LIVRE (UNIDADE: M3), AF 07/2020	SINAPI	M3	0,15710000	R\$ 7,85	R\$ 1,23	
95579	MONTAGEM DE ARMADURA DE ESTACAS, DIÂMETRO = 16,0 MM. AF 09/2021	SINAPI	KG	1,39130000	R\$ 10,15	R\$ 14,12	
97913	TRANSPORTE COM CAMINHÃO BASCULANTE DE 6 M³, EM VIA URBANA EM REVESTIMENTO PRIMÁRIO (UNIDADE: M3XKM), AF 07/2020	SINAPI	M3XKM	0,05240000	R\$ 2,86	R\$ 0,14	
						TOTAL Serviço:	R\$ 15,49
						VALOR:	R\$ 106,56

3.1.3. 100897 ESTACA ESCAVADA MECANICAMENTE, SEM FLUIDO ESTABILIZANTE, COM 40CM DE DIÂMETRO, CONCRETO LANÇADO POR CAMINHÃO BETONEIRA (EXCLUSIVE MOBILIZAÇÃO E DESMOBILIZAÇÃO). AF 01/2020 (M)

Equipamento Custo Horário		FORTE	UNID	COEFICIENTE	PREÇO UNITÁRIO	TOTAL	
90681	PERFURATRIZ HIDRÁULICA SOBRE CAMINHÃO COM TRADO CURTO ACOPLADO, PROFUNDIDADE MÁXIMA DE 20 M, DIÂMETRO MÁXIMO DE 1500 MM, POTÊNCIA INSTALADA DE 137 HP, MESA ROTATIVA COM TORQUE MÁXIMO DE 30 KNM - CHI DIURNO. AF 06/2015	SINAPI	CHI	0,06120000	R\$ 149,75	R\$ 9,16	
90680	PERFURATRIZ HIDRÁULICA SOBRE CAMINHÃO COM TRADO CURTO ACOPLADO, PROFUNDIDADE MÁXIMA DE 20 M, DIÂMETRO MÁXIMO DE 1500 MM, POTÊNCIA INSTALADA DE 137 HP, MESA ROTATIVA COM TORQUE MÁXIMO DE 30 KNM - CHP DIURNO. AF 06/2015	SINAPI	CHP	0,03420000	R\$ 393,48	R\$ 13,45	

UNO INCORPORAÇÕES LIMITADA

CNPJ nº 63.383.384/0001-99

Av. Jose Euclides Ferreira Gomes Junior - 317 - Loja 20 - Centro - Horizonte/CE

Contato: (85) 9.8114.6332 / unoincorporacoes@gmail.com

Inscrição Municipal: 4362816



DE 1500 MM, POTÊNCIA INSTALADA DE 137 HP, MESA ROTATIVA COM TORQUE MÁXIMO DE 30 KNM - CHP DIURNO. AF 06/2015						TOTAL Equipamento Custo Horário:	R\$ 22,61
Material	DESCRIÇÃO	FORTE	UNID	COEFICIENTE	PREÇO UNITÁRIO	TOTAL	
0003840 5	CONCRETO USINADO BOMBEAVEL, CLASSE DE RESISTENCIA C25, COM BRITA 0 E 1, SLUMP = 130 +/- 20 MM, EXCLUÍ SERVIÇO DE BOMBEAMENTO (NBR 8953)	SINAPI	M3	0,14260000	R\$ 443,11	R\$ 63,18	
						TOTAL Material:	R\$ 63,18
Mão de Obra com Encargos Complementares						FORTE	UNID
90778	ENGENHEIRO CIVIL DE OBRA PLENO COM ENCARGOS COMPLEMENTARES	SINAPI	H	0,00640000	R\$ 102,54	R\$ 0,65	
88316	SERVENTE COM ENCARGOS COMPLEMENTARES	SINAPI	H	0,27950000	R\$ 16,57	R\$ 4,63	
						TOTAL Mão de Obra com Encargos Complementares:	R\$ 5,28
Serviço	DESCRIÇÃO	FORTE	UNID	COEFICIENTE	PREÇO UNITÁRIO	TOTAL	
100973	CARGA, MANOBRAS E DESCARGA DE SOLOS E MATERIAIS GRANULARES EM CAMINHÃO BASCULANTE 6 M ³ - CARGA COM PÁ CARREGADEIRA (CAÇAMBA DE 1,7 A 2,8 M ³ / 128 HP) E DESCARGA LIVRE (UNIDADE: M3). AF 07/2020	SINAPI	M3	0,15710000	R\$ 7,85	R\$ 1,23	
95579	MONTAGEM DE ARMADURA DE ESTACAS, DIÂMETRO = 16,0 MM. AF 09/2021	SINAPI	KG	1,39130000	R\$ 10,15	R\$ 14,12	
97913	TRANSPORTE COM CAMINHÃO BASCULANTE DE 6 M ³ , EM VIA URBANA EM REVESTIMENTO PRIMÁRIO (UNIDADE: M3XKM). AF 07/2020	SINAPI	M3XKM	0,05240000	R\$ 2,86	R\$ 0,14	
						TOTAL Serviço:	R\$ 15,49
						VALOR:	R\$ 108,56

3.1.4. 100897 ESTACA ESCAVADA MECANICAMENTE, SEM FLUIDO ESTABILIZANTE, COM 40CM DE DIÂMETRO, CONCRETO LANÇADO POR CAMINHÃO BETONEIRA (EXCLUSIVE MOBILIZAÇÃO E DESMOBILIZAÇÃO). AF 01/2020 (M)

Equipamento Custo Horário						FORTE	UNID	COEFICIENTE	PREÇO UNITÁRIO	TOTAL
90681	PERFURATRIZ HIDRÁULICA SOBRE CAMINHÃO COM TRADO CURTO ACOPLADO, PROFUNDIDADE MÁXIMA DE 20 M, DIÂMETRO MÁXIMO DE 1500 MM, POTÊNCIA INSTALADA DE 137 HP, MESA ROTATIVA COM TORQUE MÁXIMO DE 30 KNM - CHI DIURNO. AF 06/2015	SINAPI	CHI	0,06120000	R\$ 149,75	R\$ 9,16				
90680	PERFURATRIZ HIDRÁULICA SOBRE CAMINHÃO COM TRADO CURTO ACOPLADO, PROFUNDIDADE MÁXIMA DE 20 M, DIÂMETRO MÁXIMO DE 1500 MM, POTÊNCIA INSTALADA DE 137 HP, MESA ROTATIVA COM TORQUE MÁXIMO DE 30 KNM - CHP DIURNO. AF 06/2015	SINAPI	CHP	0,03420000	R\$ 393,48	R\$ 13,45				
						TOTAL Equipamento Custo Horário:		R\$ 22,61		
Material	DESCRIÇÃO	FORTE	UNID	COEFICIENTE	PREÇO UNITÁRIO	TOTAL				
0003840 5	CONCRETO USINADO BOMBEAVEL, CLASSE DE RESISTENCIA C25, COM BRITA 0 E 1, SLUMP = 130 +/- 20 MM, EXCLUÍ SERVIÇO DE BOMBEAMENTO (NBR 8953)	SINAPI	M3	0,14260000	R\$ 443,11	R\$ 63,18				
						TOTAL Material:	R\$ 63,18			
Mão de Obra com Encargos Complementares						FORTE	UNID	COEFICIENTE	PREÇO UNITÁRIO	TOTAL
90778	ENGENHEIRO CIVIL DE OBRA PLENO COM ENCARGOS COMPLEMENTARES	SINAPI	H	0,00640000	R\$ 102,54	R\$ 0,65				
88316	SERVENTE COM ENCARGOS COMPLEMENTARES	SINAPI	H	0,27950000	R\$ 16,57	R\$ 4,63				
						TOTAL Mão de Obra com Encargos Complementares:	R\$ 5,28			
Serviço	DESCRIÇÃO	FORTE	UNID	COEFICIENTE	PREÇO UNITÁRIO	TOTAL				
100973	CARGA, MANOBRAS E DESCARGA DE SOLOS E MATERIAIS GRANULARES EM CAMINHÃO BASCULANTE 6 M ³ - CARGA COM PÁ CARREGADEIRA (CAÇAMBA DE 1,7 A 2,8 M ³ / 128 HP) E DESCARGA LIVRE (UNIDADE: M3). AF 07/2020	SINAPI	M3	0,15710000	R\$ 7,85	R\$ 1,23				
95579	MONTAGEM DE ARMADURA DE ESTACAS, DIÂMETRO = 16,0 MM. AF 09/2021	SINAPI	KG	1,39130000	R\$ 10,15	R\$ 14,12				
97913	TRANSPORTE COM CAMINHÃO BASCULANTE DE 6 M ³ , EM VIA URBANA EM REVESTIMENTO PRIMÁRIO (UNIDADE: M3XKM). AF 07/2020	SINAPI	M3XKM	0,05240000	R\$ 2,86	R\$ 0,14				
						TOTAL Serviço:	R\$ 15,49			
						VALOR:	R\$ 108,56			

3.2.1. 96619 LASTRO DE CONCRETO MAGRO, APLICADO EM BLOCOS DE COROAMENTO OU SAPATAS, ESPESSURA DE 5 CM. AF 08/2017 (M2)

Mão de Obra com Encargos Complementares						FORTE	UNID	COEFICIENTE	PREÇO UNITÁRIO	TOTAL
88309	PEDREIRO COM ENCARGOS COMPLEMENTARES	SINAPI	H	0,31060000	R\$ 20,82	R\$ 6,46				
88316	SERVENTE COM ENCARGOS COMPLEMENTARES	SINAPI	H	0,08470000	R\$ 16,57	R\$ 1,40				
						TOTAL Mão de Obra com Encargos Complementares:	R\$ 7,86			
Serviço	DESCRIÇÃO	FORTE	UNID	COEFICIENTE	PREÇO UNITÁRIO	TOTAL				
94968	CONCRETO MAGRO PARA LASTRO, TRAÇO 1:4,5:4,5 (EM MASSA SECA DE CIMENTO/ AREIA MÉDIA/ BRITA 1) - PREPARO MECÂNICO COM BETONEIRA 600 L. AF 05/2021	SINAPI	M3	0,05650000	R\$ 316,26	R\$ 17,86				
						TOTAL Serviço:	R\$ 17,86			

UNO INCORPORAÇÕES LIMITADA

CNPJ nº 63.383.384/0001-99

Av. Jose Euclides Ferreira Gomes Junior – 317 – Loja 20 – Centro – Horizonte/CE

Contato: (85) 9.814.6332 / unoincorporacoes@gmail.com

Inscrição Municipal:4362816



VALOR: R\$ 25,72

3.2.2. 96534 FABRICAÇÃO, MONTAGEM E DESMONTAGEM DE FÔRMA PARA BLOCO DE COROAMENTO, EM MADEIRA SERRADA, E=25 MM, 4 UTILIZAÇÕES. AF 06/2017 (M2)

Equipamento	Custo Horário	FONTE	UNID.	COEFICIENTE	PREÇO UNITÁRIO	TOTAL
91693	SERRA CIRCULAR DE BANCADA COM MOTOR ELÉTRICO POTÊNCIA DE 5HP, COM COIFA PARA DISCO 10" - CHI DIURNO. AF 08/2015	SINAPI	CHI	0,01400000	R\$ 19,63	R\$ 0,27
91692	SERRA CIRCULAR DE BANCADA COM MOTOR ELÉTRICO POTÊNCIA DE 5HP, COM COIFA PARA DISCO 10" - CHP DIURNO. AF 08/2015	SINAPI	CHP	0,01800000	R\$ 20,84	R\$ 0,37
TOTAL Equipamento Custo Horário:						R\$ 0,64
Material		FONTE	UNID.	COEFICIENTE	PREÇO UNITÁRIO	TOTAL
0000269 2	DESMOLDANTE PROTETOR PARA FORMAS DE MADEIRA, DE BASE OLEOSA EMULSIONADA EM AGUA	SINAPI	L	0,01700000	R\$ 7,18	R\$ 0,12
0000449 1	PONTELETE *7,5 X 7,5* CM EM PINUS, MISTA OU EQUIVALENTE DA REGIAO - BRUTA	SINAPI	M	0,62500000	R\$ 11,29	R\$ 7,05
0000507 4	PREGO DE AÇO POLIDO COM CABECA 15 X 18 (1 1/2 X 13)	SINAPI	KG	0,01100000	R\$ 19,71	R\$ 0,21
0004030 4	PREGO DE AÇO POLIDO COM CABECA DUPLA 17 X 27 (2 1/2 X 11)	SINAPI	KG	0,04400000	R\$ 21,71	R\$ 0,95
0000451 7	SARRAFO *2,5 X 7,5* CM EM PINUS, MISTA OU EQUIVALENTE DA REGIAO - BRUTA	SINAPI	M	0,92400000	R\$ 3,95	R\$ 3,64
0000618 9	TABUA NÃO APARELHADA *2,5 X 30* CM, EM MACARANDUBA, ANGELIM OU EQUIVALENTE DA REGIAO - BRUTA	SINAPI	M	1,05900000	R\$ 26,61	R\$ 28,17
TOTAL Material:						R\$ 40,14
Mão de Obra com Encargos Complementares		FONTE	UNID.	COEFICIENTE	PREÇO UNITÁRIO	TOTAL
88239	AJUDANTE DE CARPINTEIRO COM ENCARGOS COMPLEMENTARES	SINAPI	H	0,58900000	R\$ 16,92	R\$ 9,96
88262	CARPINTEIRO DE FORMAS COM ENCARGOS COMPLEMENTARES	SINAPI	H	1,41300000	R\$ 20,59	R\$ 29,09
TOTAL Mão de Obra com Encargos Complementares:						R\$ 39,05
VALOR:						R\$ 79,83

3.2.3. 96544 ARMAÇÃO DE BLOCO, VIGA BALDRAME OU SAPATA UTILIZANDO AÇO CA-50 DE 6,3 MM - MONTAGEM. AF 06/2017 (KG)

Material		FONTE	UNID.	COEFICIENTE	PREÇO UNITÁRIO	TOTAL
0004313 2	ARAME RECOZIDO 16 BWG, D = 1,65 MM (0,016 KG/M) OU 18 BWG, D = 1,25 MM (0,01 KG/M)	SINAPI	KG	0,02500000	R\$ 20,87	R\$ 0,52
0003901 7	ESPAÇADOR / DISTANCIADOR CIRCULAR COM ENTRADA LATERAL, EM PLÁSTICO, PARA VERGALHAO *4,2 A 12,5* MM, COBRIMENTO 20 MM	SINAPI	UN	1,19000000	R\$ 0,22	R\$ 0,26
TOTAL Material:						R\$ 0,78
Mão de Obra com Encargos Complementares		FONTE	UNID.	COEFICIENTE	PREÇO UNITÁRIO	TOTAL
88238	AJUDANTE DE ARMADOR COM ENCARGOS COMPLEMENTARES	SINAPI	H	0,04900000	R\$ 15,83	R\$ 0,77
88245	ARMADOR COM ENCARGOS COMPLEMENTARES	SINAPI	H	0,15100000	R\$ 20,76	R\$ 3,13
TOTAL Mão de Obra com Encargos Complementares:						R\$ 3,90
Serviço		FONTE	UNID.	COEFICIENTE	PREÇO UNITÁRIO	TOTAL
92792	CORTE E DOBRA DE AÇO CA-50, DIÂMETRO DE 6,3 MM, UTILIZADO EM ESTRUTURAS DIVERSAS, EXCETO LAJES. AF 12/2015	SINAPI	KG	1,00000000	R\$ 12,02	R\$ 12,02
TOTAL Serviço:						R\$ 12,02
VALOR:						R\$ 16,70

3.2.4. 96545 ARMAÇÃO DE BLOCO, VIGA BALDRAME OU SAPATA UTILIZANDO AÇO CA-50 DE 8 MM - MONTAGEM. AF 06/2017 (KG)

Material		FONTE	UNID.	COEFICIENTE	PREÇO UNITÁRIO	TOTAL
0004313 2	ARAME RECOZIDO 16 BWG, D = 1,65 MM (0,016 KG/M) OU 18 BWG, D = 1,25 MM (0,01 KG/M)	SINAPI	KG	0,02500000	R\$ 20,87	R\$ 0,52
0003901 7	ESPAÇADOR / DISTANCIADOR CIRCULAR COM ENTRADA LATERAL, EM PLÁSTICO, PARA VERGALHAO *4,2 A 12,5* MM, COBRIMENTO 20 MM	SINAPI	UN	0,72400000	R\$ 0,22	R\$ 0,15
TOTAL Material:						R\$ 0,67
Mão de Obra com Encargos Complementares		FONTE	UNID.	COEFICIENTE	PREÇO UNITÁRIO	TOTAL
88238	AJUDANTE DE ARMADOR COM ENCARGOS COMPLEMENTARES	SINAPI	H	0,03750000	R\$ 15,83	R\$ 0,59
88245	ARMADOR COM ENCARGOS COMPLEMENTARES	SINAPI	H	0,11550000	R\$ 20,76	R\$ 2,39
TOTAL Mão de Obra com Encargos Complementares:						R\$ 2,98
Serviço		FONTE	UNID.	COEFICIENTE	PREÇO UNITÁRIO	TOTAL
92793	CORTE E DOBRA DE AÇO CA-50, DIÂMETRO DE 8,0 MM, UTILIZADO EM ESTRUTURAS DIVERSAS, EXCETO LAJES. AF 12/2015	SINAPI	KG	1,00000000	R\$ 12,05	R\$ 12,05
TOTAL Serviço:						R\$ 12,05
VALOR:						R\$ 15,70

3.2.5. 96546 ARMAÇÃO DE BLOCO, VIGA BALDRAME OU SAPATA UTILIZANDO AÇO CA-50 DE 10 MM - MONTAGEM. AF 06/2017 (KG)

48 de 197

UNO INCORPORAÇÕES LIMITADA

CNPJ nº 63.383.384/0001-99

Av. Jose Euclides Ferreira Gomes Junior – 317 – Loja 20 – Centro – Horizonte/CE

Contato: (85) 9.8114.6332 / unoincorporacoes@gmail.com

Inscrição Municipal:4362816



Material	FORTE	UNID	COEFICIENTE	PREÇO UNITÁRIO	TOTAL	
0004313 2	ARAME RECOZIDO 16 BWG, D = 1,65 MM (0,016 KG/M) OU 18 BWG, D = 1,25 MM (0,01 KG/M)	SINAPI	KG	0,02500000	R\$ 20,87	R\$ 0,52
0003901 7	ESPACADOR / DISTANCIADOR CIRCULAR COM ENTRADA LATERAL, EM PLÁSTICO, PARA VERGALHAO *4,2 A 12,5* MM, COBRIMENTO 20 MM	SINAPI	UN	0,46550000	R\$ 0,22	R\$ 0,10
TOTAL Material:					R\$ 0,62	
Mão de Obra com Encargos Complementares	FORTE	UNID	COEFICIENTE	PREÇO UNITÁRIO	TOTAL	
88238	AJUDANTE DE ARMADOR COM ENCARGOS COMPLEMENTARES	SINAPI	H	0,02900000	R\$ 15,83	R\$ 0,45
88245	ARMADOR COM ENCARGOS COMPLEMENTARES	SINAPI	H	0,08900000	R\$ 20,76	R\$ 1,84
TOTAL Mão de Obra com Encargos Complementares:					R\$ 2,29	
Serviço	FORTE	UNID	COEFICIENTE	PREÇO UNITÁRIO	TOTAL	
92794	CORTE E DOBRA DE AÇO CA-50, DIÂMETRO DE 10,0 MM, UTILIZADO EM ESTRUTURAS DIVERSAS, EXCETO LAJES. AF 12/2015	SINAPI	KG	1,00000000	R\$ 11,14	R\$ 11,14
TOTAL Serviço:					R\$ 11,14	
VALOR:					R\$ 14,05	

3.2.6. 96547 ARMAÇÃO DE BLOCO, VIGA BALDRAME OU SAPATA UTILIZANDO AÇO CA-50 DE 12,5 MM - MONTAGEM. AF 06/2017 (KG)

Material	FORTE	UNID	COEFICIENTE	PREÇO UNITÁRIO	TOTAL	
0004313 2	ARAME RECOZIDO 16 BWG, D = 1,65 MM (0,016 KG/M) OU 18 BWG, D = 1,25 MM (0,01 KG/M)	SINAPI	KG	0,02500000	R\$ 20,87	R\$ 0,52
0003901 7	ESPACADOR / DISTANCIADOR CIRCULAR COM ENTRADA LATERAL, EM PLÁSTICO, PARA VERGALHAO *4,2 A 12,5* MM, COBRIMENTO 20 MM	SINAPI	UN	0,30600000	R\$ 0,22	R\$ 0,06
TOTAL Material:					R\$ 0,58	
Mão de Obra com Encargos Complementares	FORTE	UNID	COEFICIENTE	PREÇO UNITÁRIO	TOTAL	
88238	AJUDANTE DE ARMADOR COM ENCARGOS COMPLEMENTARES	SINAPI	H	0,02200000	R\$ 15,83	R\$ 0,34
88245	ARMADOR COM ENCARGOS COMPLEMENTARES	SINAPI	H	0,06800000	R\$ 20,76	R\$ 1,41
TOTAL Mão de Obra com Encargos Complementares:					R\$ 1,75	
Serviço	FORTE	UNID	COEFICIENTE	PREÇO UNITÁRIO	TOTAL	
92795	CORTE E DOBRA DE AÇO CA-50, DIÂMETRO DE 12,5 MM, UTILIZADO EM ESTRUTURAS DIVERSAS, EXCETO LAJES. AF 12/2015	SINAPI	KG	1,00000000	R\$ 9,57	R\$ 9,57
TOTAL Serviço:					R\$ 9,57	
VALOR:					R\$ 11,90	

3.2.7. 96548 ARMAÇÃO DE BLOCO, VIGA BALDRAME OU SAPATA UTILIZANDO AÇO CA-50 DE 16 MM - MONTAGEM. AF 06/2017 (KG)

Material	FORTE	UNID	COEFICIENTE	PREÇO UNITÁRIO	TOTAL	
0004313 2	ARAME RECOZIDO 16 BWG, D = 1,65 MM (0,016 KG/M) OU 18 BWG, D = 1,25 MM (0,01 KG/M)	SINAPI	KG	0,02500000	R\$ 20,87	R\$ 0,52
0003901 7	ESPACADOR / DISTANCIADOR CIRCULAR COM ENTRADA LATERAL, EM PLÁSTICO, PARA VERGALHAO *4,2 A 12,5* MM, COBRIMENTO 20 MM	SINAPI	UN	0,19750000	R\$ 0,22	R\$ 0,04
TOTAL Material:					R\$ 0,56	
Mão de Obra com Encargos Complementares	FORTE	UNID	COEFICIENTE	PREÇO UNITÁRIO	TOTAL	
88238	AJUDANTE DE ARMADOR COM ENCARGOS COMPLEMENTARES	SINAPI	H	0,01600000	R\$ 15,83	R\$ 0,25
88245	ARMADOR COM ENCARGOS COMPLEMENTARES	SINAPI	H	0,04950000	R\$ 20,76	R\$ 1,02
TOTAL Mão de Obra com Encargos Complementares:					R\$ 1,27	
Serviço	FORTE	UNID	COEFICIENTE	PREÇO UNITÁRIO	TOTAL	
92796	CORTE E DOBRA DE AÇO CA-50, DIÂMETRO DE 16,0 MM, UTILIZADO EM ESTRUTURAS DIVERSAS, EXCETO LAJES. AF 12/2015	SINAPI	KG	1,00000000	R\$ 9,49	R\$ 9,49
TOTAL Serviço:					R\$ 9,49	
VALOR:					R\$ 11,32	

3.2.8. 96549 ARMAÇÃO DE BLOCO, VIGA BALDRAME OU SAPATA UTILIZANDO AÇO CA-50 DE 20 MM - MONTAGEM. AF 06/2017 (KG)

Material	FORTE	UNID	COEFICIENTE	PREÇO UNITÁRIO	TOTAL	
0004313 2	ARAME RECOZIDO 16 BWG, D = 1,65 MM (0,016 KG/M) OU 18 BWG, D = 1,25 MM (0,01 KG/M)	SINAPI	KG	0,02500000	R\$ 20,87	R\$ 0,52
0003901 7	ESPACADOR / DISTANCIADOR CIRCULAR COM ENTRADA LATERAL, EM PLÁSTICO, PARA VERGALHAO *4,2 A 12,5* MM, COBRIMENTO 20 MM	SINAPI	UN	0,13600000	R\$ 0,22	R\$ 0,02
TOTAL Material:					R\$ 0,54	
Mão de Obra com Encargos Complementares	FORTE	UNID	COEFICIENTE	PREÇO UNITÁRIO	TOTAL	
88238	AJUDANTE DE ARMADOR COM ENCARGOS COMPLEMENTARES	SINAPI	H	0,01200000	R\$ 15,83	R\$ 0,18
88245	ARMADOR COM ENCARGOS COMPLEMENTARES	SINAPI	H	0,03850000	R\$ 20,76	R\$ 0,75
TOTAL Mão de Obra com Encargos Complementares:					R\$ 0,93	
Serviço	FORTE	UNID	COEFICIENTE	PREÇO UNITÁRIO	TOTAL	


UNO INCORPORAÇÕES LIMITADA

CNPJ nº 63.383.384/0001-99

Av. Jose Euclides Ferreira Gomes Junior – 317 – Loja 20 – Centro – Horizonte/CE

Contato: (85) 9.8114.6332 / unoincorporacoes@gmail.com

Inscrição Municipal: 4362816



92797	CORTE E DOBRA DE AÇO CA-50, DIÂMETRO DE 20,0 MM, UTILIZADO EM ESTRUTURAS DIVERSAS, EXCETO LAJES. AF 12/2015	SINAPI	KG	1,00000000	R\$ 11,20	R\$ 11,20
					TOTAL Serviço:	R\$ 11,20
					VALOR:	R\$ 12,67

3.2.9. 92915 ARMAÇÃO DE ESTRUTURAS DE CONCRETO ARMADO, EXCETO VIGAS, PILARES, LAJES E FUNDAÇÕES, UTILIZANDO AÇO CA-60 DE 5,0 MM - MONTAGEM. AF 12/2015 (KG)

Material	DESCRIÇÃO	FORTE	UNID	COEFICIENTE	PREÇO UNITÁRIO	TOTAL
0004313 2	ARAME RECOZIDO 16 BWG, D = 1,65 MM (0,016 KG/M) OU 18 BWG, D = 1,25 MM (0,01 KG/M)	SINAPI	KG	0,02500000	R\$ 20,87	R\$ 0,52
0003901 7	ESPACADOR / DISTANCIADOR CIRCULAR COM ENTRADA LATERAL, EM PLÁSTICO, PARA VERGALHAO *4,2 A 12,5* MM, COBRIMENTO 20 MM	SINAPI	UN	1,19000000	R\$ 0,22	R\$ 0,26
TOTAL Material:						R\$ 0,78
Mão de Obra com Encargos Complementares		FORTE	UNID	COEFICIENTE	PREÇO UNITÁRIO	TOTAL
88238	AJUDANTE DE ARMADOR COM ENCARGOS COMPLEMENTARES	SINAPI	H	0,02850000	R\$ 15,83	R\$ 0,45
88245	ARMADOR COM ENCARGOS COMPLEMENTARES	SINAPI	H	0,17430000	R\$ 20,76	R\$ 3,61
TOTAL Mão de Obra com Encargos Complementares:						R\$ 4,06
Serviço		FORTE	UNID	COEFICIENTE	PREÇO UNITÁRIO	TOTAL
92791	CORTE E DOBRA DE AÇO CA-60, DIÂMETRO DE 5,0 MM, UTILIZADO EM ESTRUTURAS DIVERSAS, EXCETO LAJES. AF 12/2015	SINAPI	KG	1,00000000	R\$ 11,67	R\$ 11,67
TOTAL Serviço:						R\$ 11,67
VALOR:						R\$ 16,51

3.2.10. 96557 CONCRETAGEM DE BLOCOS DE COROAMENTO E VIGAS BALDRAMES, FCK 30 MPA, COM USO DE BOMBA ? LANÇAMENTO, ADENSAMENTO E ACABAMENTO. AF 06/2017 (M3)

Equipamento Custo Horário						
	DESCRIÇÃO	FORTE	UNID	COEFICIENTE	PREÇO UNITÁRIO	TOTAL
90587	VIBRADOR DE IMERSÃO, DIÂMETRO DE PONTEIRA 45MM, MOTOR ELÉTRICO TRIFÁSICO POTÊNCIA DE 2 CV - CHI DIURNO. AF 06/2015	SINAPI	CHI	0,09300000	R\$ 0,53	R\$ 0,04
90586	VIBRADOR DE IMERSÃO, DIÂMETRO DE PONTEIRA 45MM, MOTOR ELÉTRICO TRIFÁSICO POTÊNCIA DE 2 CV - CHP DIURNO. AF 06/2015	SINAPI	CHP	0,08800000	R\$ 1,33	R\$ 0,11
TOTAL Equipamento Custo Horário:						R\$ 0,15
Material	DESCRIÇÃO	FORTE	UNID	COEFICIENTE	PREÇO UNITÁRIO	TOTAL
0000152 5	CONCRETO USINADO BOMBEAVEL, CLASSE DE RESISTENCIA C30, COM BRITA 0 E 1, SLUMP = 100 +/- 20 MM, INCLUI SERVIÇO DE BOMBEAMENTO (NBR 8953)	SINAPI	M3	1,15000000	R\$ 476,46	R\$ 547,92
TOTAL Material:						R\$ 547,92
Mão de Obra com Encargos Complementares		FORTE	UNID	COEFICIENTE	PREÇO UNITÁRIO	TOTAL
88309	PEDREIRO COM ENCARGOS COMPLEMENTARES	SINAPI	H	0,36300000	R\$ 20,82	R\$ 7,55
88316	SERVENTE COM ENCARGOS COMPLEMENTARES	SINAPI	H	0,54400000	R\$ 16,57	R\$ 9,01
TOTAL Mão de Obra com Encargos Complementares:						R\$ 16,56
VALOR:						R\$ 564,63

3.3.1. 96619 LASTRO DE CONCRETO MAGRO, APLICADO EM BLOCOS DE COROAMENTO OU SAPATAS, ESPESSURA DE 5 CM. AF 08/2017 (M2)

Mão de Obra com Encargos Complementares						
	DESCRIÇÃO	FORTE	UNID	COEFICIENTE	PREÇO UNITÁRIO	TOTAL
88309	PEDREIRO COM ENCARGOS COMPLEMENTARES	SINAPI	H	0,31060000	R\$ 20,82	R\$ 6,46
88316	SERVENTE COM ENCARGOS COMPLEMENTARES	SINAPI	H	0,08470000	R\$ 16,57	R\$ 1,40
TOTAL Mão de Obra com Encargos Complementares:						R\$ 7,86
Serviço		FORTE	UNID	COEFICIENTE	PREÇO UNITÁRIO	TOTAL
94968	CONCRETO MAGRO PARA LASTRO, TRAÇO 1:4,5:4,5 (EM MASSA SECA DE CIMENTO/ AREIA MÉDIA/ BRITA 1) - PREPARO MECÂNICO COM BETONEIRA 600 L. AF 05/2021	SINAPI	M3	0,05650000	R\$ 316,26	R\$ 17,86
TOTAL Serviço:						R\$ 17,86
VALOR:						R\$ 25,72

3.3.2. 96534 FABRICAÇÃO, MONTAGEM E DESMONTAGEM DE FÓRMA PARA BLOCO DE COROAMENTO, EM MADEIRA SERRADA, E=25 MM, 4 UTILIZAÇÕES. AF 06/2017 (M2)

Equipamento Custo Horário						
	DESCRIÇÃO	FORTE	UNID	COEFICIENTE	PREÇO UNITÁRIO	TOTAL
91693	SERRA CIRCULAR DE BANCADA COM MOTOR ELÉTRICO POTÊNCIA DE 5HP, COM COIFA PARA DISCO 10" - CHI DIURNO. AF 08/2015	SINAPI	CHI	0,01400000	R\$ 19,63	R\$ 0,27
91692	SERRA CIRCULAR DE BANCADA COM MOTOR ELÉTRICO POTÊNCIA DE 5HP, COM COIFA PARA DISCO 10" - CHP DIURNO. AF 08/2015	SINAPI	CHP	0,01800000	R\$ 20,84	R\$ 0,37
TOTAL Equipamento Custo Horário:						R\$ 0,64
Material	DESCRIÇÃO	FORTE	UNID	COEFICIENTE	PREÇO UNITÁRIO	TOTAL
0000269 2	DESMOLDANTE PROTETOR PARA FORMAS DE MADEIRA, DE BASE OLEOSA EMULSIONADA EM AGUA	SINAPI	L	0,01700000	R\$ 7,18	R\$ 0,12
0000449 1	PONTALETE *7,5 X 7,5* CM EM PINUS, MISTA OU EQUIVALENTE DA REGIÃO - BRUTA	SINAPI	M	0,62500000	R\$ 11,29	R\$ 7,05



00005074	PREGO DE AÇO POLIDO COM CABECA 15 X 18 (1 1/2 X 13)	SINAPI	KG	0,01100000	R\$ 19,71	R\$ 0,21
00040304	PREGO DE AÇO POLIDO COM CABECA DUPLA 17 X 27 (2 1/2 X 11)	SINAPI	KG	0,04400000	R\$ 21,71	R\$ 0,95
00004517	SARRAFO *2,5 X 7,5* CM EM PINUS, MISTA OU EQUIVALENTE DA REGIAO - BRUTA	SINAPI	M	0,92400000	R\$ 3,95	R\$ 3,64
00006189	TABUA NAO APARELHADA *2,5 X 30* CM, EM MACARANDUBA, ANGELIM OU EQUIVALENTE DA REGIAO - BRUTA	SINAPI	M	1,05900000	R\$ 26,61	R\$ 28,17
TOTAL Material:						R\$ 40,14
Mão de Obra com Encargos Complementares		FORTE	UNID	COEFICIENTE	PREÇO UNITÁRIO	TOTAL
88239	AJUDANTE DE CARPINTEIRO COM ENCARGOS COMPLEMENTARES	SINAPI	H	0,58900000	R\$ 16,92	R\$ 9,96
88262	CARPINTEIRO DE FORMAS COM ENCARGOS COMPLEMENTARES	SINAPI	H	1,41300000	R\$ 20,59	R\$ 29,09
TOTAL Mão de Obra com Encargos Complementares:						R\$ 39,05
VALOR:						R\$ 79,83

3.3.3. 96544 ARMAÇÃO DE BLOCO, VIGA BALDRAME OU SAPATA UTILIZANDO AÇO CA-50 DE 6,3 MM - MONTAGEM. AF 06/2017 (KG)

Material	FORTE	UNID	COEFICIENTE	PREÇO UNITÁRIO	TOTAL	
00043132	ARAME RECOZIDO 16 BWG, D = 1,65 MM (0,016 KG/M) OU 18 BWG, D = 1,25 MM (0,01 KG/M)	SINAPI	KG	0,02500000	R\$ 20,87	
00039017	ESPACADOR / DISTANCIADOR CIRCULAR COM ENTRADA LATERAL, EM PLASTICO, PARA VERGALHAO *4,2 A 12,5* MM, COBRIMENTO 20 MM	SINAPI	UN	1,19000000	R\$ 0,22	
TOTAL Material:					R\$ 0,78	
Mão de Obra com Encargos Complementares		FORTE	UNID	COEFICIENTE	PREÇO UNITÁRIO	TOTAL
88238	AJUDANTE DE ARMADOR COM ENCARGOS COMPLEMENTARES	SINAPI	H	0,04900000	R\$ 15,83	R\$ 0,77
88245	ARMADOR COM ENCARGOS COMPLEMENTARES	SINAPI	H	0,15100000	R\$ 20,76	R\$ 3,13
TOTAL Mão de Obra com Encargos Complementares:						R\$ 3,90
Serviço		FORTE	UNID	COEFICIENTE	PREÇO UNITÁRIO	TOTAL
92792	CORTE E DOBRA DE AÇO CA-50, DIÂMETRO DE 6,3 MM, UTILIZADO EM ESTRUTURAS DIVERSAS, EXCETO LAJES. AF 12/2015	SINAPI	KG	1,00000000	R\$ 12,02	R\$ 12,02
TOTAL Serviço:					R\$ 12,02	
VALOR:						R\$ 16,70

3.3.4. 96545 ARMAÇÃO DE BLOCO, VIGA BALDRAME OU SAPATA UTILIZANDO AÇO CA-50 DE 8 MM - MONTAGEM. AF 06/2017 (KG)

Material	FORTE	UNID	COEFICIENTE	PREÇO UNITÁRIO	TOTAL	
00043132	ARAME RECOZIDO 16 BWG, D = 1,65 MM (0,016 KG/M) OU 18 BWG, D = 1,25 MM (0,01 KG/M)	SINAPI	KG	0,02500000	R\$ 20,87	
00039017	ESPACADOR / DISTANCIADOR CIRCULAR COM ENTRADA LATERAL, EM PLASTICO, PARA VERGALHAO *4,2 A 12,5* MM, COBRIMENTO 20 MM	SINAPI	UN	0,72400000	R\$ 0,22	
TOTAL Material:					R\$ 0,67	
Mão de Obra com Encargos Complementares		FORTE	UNID	COEFICIENTE	PREÇO UNITÁRIO	TOTAL
88238	AJUDANTE DE ARMADOR COM ENCARGOS COMPLEMENTARES	SINAPI	H	0,03750000	R\$ 15,83	R\$ 0,59
88245	ARMADOR COM ENCARGOS COMPLEMENTARES	SINAPI	H	0,11550000	R\$ 20,76	R\$ 2,39
TOTAL Mão de Obra com Encargos Complementares:						R\$ 2,98
Serviço		FORTE	UNID	COEFICIENTE	PREÇO UNITÁRIO	TOTAL
92793	CORTE E DOBRA DE AÇO CA-50, DIÂMETRO DE 8,0 MM, UTILIZADO EM ESTRUTURAS DIVERSAS, EXCETO LAJES. AF 12/2015	SINAPI	KG	1,00000000	R\$ 12,05	R\$ 12,05
TOTAL Serviço:					R\$ 12,05	
VALOR:						R\$ 15,70

3.3.5. 96546 ARMAÇÃO DE BLOCO, VIGA BALDRAME OU SAPATA UTILIZANDO AÇO CA-50 DE 10 MM - MONTAGEM. AF 06/2017 (KG)

Material	FORTE	UNID	COEFICIENTE	PREÇO UNITÁRIO	TOTAL	
00043132	ARAME RECOZIDO 16 BWG, D = 1,65 MM (0,016 KG/M) OU 18 BWG, D = 1,25 MM (0,01 KG/M)	SINAPI	KG	0,02500000	R\$ 20,87	
00039017	ESPACADOR / DISTANCIADOR CIRCULAR COM ENTRADA LATERAL, EM PLASTICO, PARA VERGALHAO *4,2 A 12,5* MM, COBRIMENTO 20 MM	SINAPI	UN	0,46550000	R\$ 0,22	
TOTAL Material:					R\$ 0,62	
Mão de Obra com Encargos Complementares		FORTE	UNID	COEFICIENTE	PREÇO UNITÁRIO	TOTAL
88238	AJUDANTE DE ARMADOR COM ENCARGOS COMPLEMENTARES	SINAPI	H	0,02900000	R\$ 15,83	R\$ 0,45
88245	ARMADOR COM ENCARGOS COMPLEMENTARES	SINAPI	H	0,08900000	R\$ 20,76	R\$ 1,84
TOTAL Mão de Obra com Encargos Complementares:						R\$ 2,29
Serviço		FORTE	UNID	COEFICIENTE	PREÇO UNITÁRIO	TOTAL
92794	CORTE E DOBRA DE AÇO CA-50, DIÂMETRO DE 10,0 MM, UTILIZADO EM ESTRUTURAS DIVERSAS, EXCETO LAJES. AF 12/2015	SINAPI	KG	1,00000000	R\$ 11,14	R\$ 11,14
TOTAL Serviço:					R\$ 11,14	
VALOR:						R\$ 14,05




3.3.6. 96543 ARMAÇÃO DE BLOCO, VIGA BALDRAME E SAPATA UTILIZANDO AÇO CA-60 DE 5 MM - MONTAGEM. AF 06/2017 (KG)						
Material	DESCRIÇÃO	FONTE	UNID	COEFICIENTE	PREÇO UNITÁRIO	TOTAL
0004313 2	ARAME RECOZIDO 16 BWG, D = 1,65 MM (0,016 KG/M) OU 18 BWG, D = 1,25 MM (0,01 KG/M)	SINAPI	KG	0,02500000	R\$ 20,87	R\$ 0,52
0003901 7	ESPACADOR / DISTANCIADOR CIRCULAR COM ENTRADA LATERAL, EM PLÁSTICO, PARA VERGALHAO *4,2 A 12,5* MM, COBRIMENTO 20 MM	SINAPI	UN	1,96650000	R\$ 0,22	R\$ 0,43
TOTAL Material:						R\$ 0,95
Mão de Obra com Encargos Complementares						
	DESCRIÇÃO	FONTE	UNID	COEFICIENTE	PREÇO UNITÁRIO	TOTAL
88238	AJUDANTE DE ARMADOR COM ENCARGOS COMPLEMENTARES	SINAPI	H	0,06350000	R\$ 15,83	R\$ 1,00
88245	ARMADOR COM ENCARGOS COMPLEMENTARES	SINAPI	H	0,19450000	R\$ 20,76	R\$ 4,03
TOTAL Mão de Obra com Encargos Complementares:						R\$ 5,03
Serviço						
	DESCRIÇÃO	FONTE	UNID	COEFICIENTE	PREÇO UNITÁRIO	TOTAL
92791	CORTE E DOBRA DE AÇO CA-60, DIÂMETRO DE 5,0 MM, UTILIZADO EM ESTRUTURAS DIVERSAS, EXCETO LAJES. AF 12/2015	SINAPI	KG	1,00000000	R\$ 11,67	R\$ 11,67
TOTAL Serviço:						R\$ 11,67
VALOR:						R\$ 17,65

3.3.7. 96557 CONCRETAGEM DE BLOCOS DE COROAMENTO E VIGAS BALDRAMES, FCK 30 MPA, COM USO DE BOMBA ? LANÇAMENTO, ADENSAMENTO E ACABAMENTO. AF 06/2017 (M3)						
Equipamento Custo Horário						
	DESCRIÇÃO	FONTE	UNID	COEFICIENTE	PREÇO UNITÁRIO	TOTAL
90587	VIBRADOR DE IMERSÃO, DIÂMETRO DE PONTEIRA 45MM, MOTOR ELÉTRICO TRIFÁSICO POTÊNCIA DE 2 CV - CHI DIURNO. AF 06/2015	SINAPI	CHI	0,09300000	R\$ 0,53	R\$ 0,04
90586	VIBRADOR DE IMERSÃO, DIÂMETRO DE PONTEIRA 45MM, MOTOR ELÉTRICO TRIFÁSICO POTÊNCIA DE 2 CV - CHP DIURNO. AF 06/2015	SINAPI	CHP	0,08800000	R\$ 1,33	R\$ 0,11
TOTAL Equipamento Custo Horário:						R\$ 0,15
Material						
	DESCRIÇÃO	FONTE	UNID	COEFICIENTE	PREÇO UNITÁRIO	TOTAL
0000152 5	CONCRETO USINADO BOMBEAVEL, CLASSE DE RESISTÊNCIA C30, COM BRITA 0 E 1, SLUMP = 100 +/- 20 MM, INCLUI SERVIÇO DE BOMBAMENTO (NBR 8953)	SINAPI	M3	1,15000000	R\$ 476,46	R\$ 547,92
TOTAL Material:						R\$ 547,92
Mão de Obra com Encargos Complementares						
	DESCRIÇÃO	FONTE	UNID	COEFICIENTE	PREÇO UNITÁRIO	TOTAL
88309	PEDREIRO COM ENCARGOS COMPLEMENTARES	SINAPI	H	0,36300000	R\$ 20,82	R\$ 7,55
88316	SERVENTE COM ENCARGOS COMPLEMENTARES	SINAPI	H	0,54400000	R\$ 16,67	R\$ 9,01
TOTAL Mão de Obra com Encargos Complementares:						R\$ 16,56
VALOR:						R\$ 564,63

3.4.1. 96619 LASTRO DE CONCRETO MAGRO, APLICADO EM BLOCOS DE COROAMENTO OU SAPATAS, ESPESSURA DE 5 CM. AF 08/2017 (M2)						
Mão de Obra com Encargos Complementares						
	DESCRIÇÃO	FONTE	UNID	COEFICIENTE	PREÇO UNITÁRIO	TOTAL
88309	PEDREIRO COM ENCARGOS COMPLEMENTARES	SINAPI	H	0,31060000	R\$ 20,82	R\$ 6,46
88316	SERVENTE COM ENCARGOS COMPLEMENTARES	SINAPI	H	0,08470000	R\$ 16,57	R\$ 1,40
TOTAL Mão de Obra com Encargos Complementares:						R\$ 7,86
Serviço						
	DESCRIÇÃO	FONTE	UNID	COEFICIENTE	PREÇO UNITÁRIO	TOTAL
94968	CONCRETO MAGRO PARA LASTRO, TRAÇO 1:4,5:4,5 (EM MASSA SECA DE CIMENTO/ AREIA MÉDIA/ BRITA 1) - PREPARO MECÂNICO COM BETONEIRA 800 L. AF 05/2021	SINAPI	M3	0,05665000	R\$ 316,26	R\$ 17,86
TOTAL Serviço:						R\$ 17,86
VALOR:						R\$ 25,72

3.4.2. 96534 FABRICAÇÃO, MONTAGEM E DESMONTAGEM DE FÓRMA PARA BLOCO DE COROAMENTO, EM MADEIRA SERRADA, E=25 MM, 4 UTILIZAÇÕES. AF 06/2017 (M2)						
Equipamento Custo Horário						
	DESCRIÇÃO	FONTE	UNID	COEFICIENTE	PREÇO UNITÁRIO	TOTAL
91693	SERRA CIRCULAR DE BANCADA COM MOTOR ELÉTRICO POTÊNCIA DE 5HP, COM COIFA PARA DISCO 10° - CHI DIURNO. AF 08/2015	SINAPI	CHI	0,01400000	R\$ 19,63	R\$ 0,27
91692	SERRA CIRCULAR DE BANCADA COM MOTOR ELÉTRICO POTÊNCIA DE 5HP, COM COIFA PARA DISCO 10° - CHP DIURNO. AF 08/2015	SINAPI	CHP	0,01800000	R\$ 20,84	R\$ 0,37
TOTAL Equipamento Custo Horário:						R\$ 0,64
Material						
	DESCRIÇÃO	FONTE	UNID	COEFICIENTE	PREÇO UNITÁRIO	TOTAL
0000269 2	DESMOLDANTE PROTETOR PARA FORMAS DE MADEIRA, DE BASE OLEOSA EMULSIONADA EM AGUA	SINAPI	L	0,01700000	R\$ 7,18	R\$ 0,12
0000449 1	PONTALETE *7,5 X 7,5* CM EM PINUS, MISTA OU EQUIVALENTE DA REGIAO - BRUTA	SINAPI	M	0,62500000	R\$ 11,29	R\$ 7,05
0000507 4	PREGO DE AÇO POLIDO COM CABECA 15 X 18 (1 1/2 X 13)	SINAPI	KG	0,01100000	R\$ 19,71	R\$ 0,21
0004030 4	PREGO DE AÇO POLIDO COM CABECA DUPLA 17 X 27 (2 1/2 X 11)	SINAPI	KG	0,04400000	R\$ 21,71	R\$ 0,95



0000451 7	SARRAFO *2,5 X 7,5* CM EM PINUS, MISTA OU EQUIVALENTE DA REGIAO - BRUTA	SINAPI	M	0,92400000	R\$ 3,95	R\$ 3,64
0000618 9	TABUA NAO APARELHADA *2,5 X 30* CM, EM MACARANDUBA, ANGELIM DU EQUIVALENTE DA REGIAO - BRUTA	SINAPI	M	1,05900000	R\$ 26,61	R\$ 28,17
TOTAL Material:						R\$ 40,14
Mão de Obra com Encargos Complementares		FONTE	UNID	COEFICIENTE	PREÇO UNITÁRIO	TOTAL
88239	AJUDANTE DE CARPINTEIRO COM ENCARGOS COMPLEMENTARES	SINAPI	H	0,58900000	R\$ 16,92	R\$ 9,96
88262	CARPINTEIRO DE FORMAS COM ENCARGOS COMPLEMENTARES	SINAPI	H	1,41300000	R\$ 20,59	R\$ 29,09
TOTAL Mão de Obra com Encargos Complementares:						R\$ 39,05
VALOR:						R\$ 79,83

3.4.3. 96545 ARMAÇÃO DE BLOCO, VIGA BALDRAME OU SAPATA UTILIZANDO AÇO CA-50 DE 8 MM - MONTAGEM. AF 06/2017 (KG)

Material		FONTE	UNID	COEFICIENTE	PREÇO UNITÁRIO	TOTAL
0004313 2	ARAME RECOZIDO 16 BWG, D = 1,65 MM (0,016 KG/M) OU 18 BWG, D = 1,25 MM (0,01 KG/M)	SINAPI	KG	0,02500000	R\$ 20,87	R\$ 0,52
0003901 7	ESPAÇADOR / DISTANCIADOR CIRCULAR COM ENTRADA LATERAL, EM PLASTICO, PARA VERGALHAQ *4,2 A 12,5* MM, COBRIMENTO 20 MM	SINAPI	UN	0,72400000	R\$ 0,22	R\$ 0,15
TOTAL Material:						R\$ 0,67
Mão de Obra com Encargos Complementares		FONTE	UNID	COEFICIENTE	PREÇO UNITÁRIO	TOTAL
88238	AJUDANTE DE ARMADOR COM ENCARGOS COMPLEMENTARES	SINAPI	H	0,03750000	R\$ 15,83	R\$ 0,59
88245	ARMADOR COM ENCARGOS COMPLEMENTARES	SINAPI	H	0,11550000	R\$ 20,76	R\$ 2,39
TOTAL Mão de Obra com Encargos Complementares:						R\$ 2,98
Serviço		FONTE	UNID	COEFICIENTE	PREÇO UNITÁRIO	TOTAL
92793	CORTE E DOBRA DE AÇO CA-50, DIÂMETRO DE 8,0 MM, UTILIZADO EM ESTRUTURAS DIVERSAS, EXCETO LAJES. AF 12/2015	SINAPI	KG	1,00000000	R\$ 12,05	R\$ 12,05
TOTAL Serviço:						R\$ 12,05
VALOR:						R\$ 15,70

3.4.4. 96546 ARMAÇÃO DE BLOCO, VIGA BALDRAME OU SAPATA UTILIZANDO AÇO CA-50 DE 10 MM - MONTAGEM. AF 06/2017 (KG)

Material		FONTE	UNID	COEFICIENTE	PREÇO UNITÁRIO	TOTAL
0004313 2	ARAME RECOZIDO 16 BWG, D = 1,65 MM (0,016 KG/M) OU 18 BWG, D = 1,25 MM (0,01 KG/M)	SINAPI	KG	0,02500000	R\$ 20,87	R\$ 0,52
0003901 7	ESPAÇADOR / DISTANCIADOR CIRCULAR COM ENTRADA LATERAL, EM PLASTICO, PARA VERGALHAQ *4,2 A 12,5* MM, COBRIMENTO 20 MM	SINAPI	UN	0,46550000	R\$ 0,22	R\$ 0,10
TOTAL Material:						R\$ 0,62
Mão de Obra com Encargos Complementares		FONTE	UNID	COEFICIENTE	PREÇO UNITÁRIO	TOTAL
88238	AJUDANTE DE ARMADOR COM ENCARGOS COMPLEMENTARES	SINAPI	H	0,02900000	R\$ 15,83	R\$ 0,45
88245	ARMADOR COM ENCARGOS COMPLEMENTARES	SINAPI	H	0,08900000	R\$ 20,76	R\$ 1,84
TOTAL Mão de Obra com Encargos Complementares:						R\$ 2,29
Serviço		FONTE	UNID	COEFICIENTE	PREÇO UNITÁRIO	TOTAL
92794	CORTE E DOBRA DE AÇO CA-50, DIÂMETRO DE 10,0 MM, UTILIZADO EM ESTRUTURAS DIVERSAS, EXCETO LAJES. AF 12/2015	SINAPI	KG	1,00000000	R\$ 11,14	R\$ 11,14
TOTAL Serviço:						R\$ 11,14
VALOR:						R\$ 14,05

3.4.5. 96557 CONCRETAGEM DE BLOCOS DE COROAMENTO E VIGAS BALDRAMES, FCK 30 MPA, COM USO DE BOMBA ? LANÇAMENTO, ADENSAMENTO E ACABAMENTO. AF 06/2017 (M3)

Equipamento Custo Horário		FONTE	UNID	COEFICIENTE	PREÇO UNITÁRIO	TOTAL
90587	VIBRADOR DE IMERSÃO, DIÂMETRO DE PONTEIRA 45MM, MOTOR ELÉTRICO TRIFÁSICO POTÊNCIA DE 2 CV - CHI DIURNO. AF 06/2015	SINAPI	CHI	0,09300000	R\$ 0,53	R\$ 0,04
90586	VIBRADOR DE IMERSÃO, DIÂMETRO DE PONTEIRA 45MM, MOTOR ELÉTRICO TRIFÁSICO POTÊNCIA DE 2 CV - CHP DIURNO. AF 06/2015	SINAPI	CHP	0,08800000	R\$ 1,33	R\$ 0,11
TOTAL Equipamento Custo Horário:						R\$ 0,15
Material		FONTE	UNID	COEFICIENTE	PREÇO UNITÁRIO	TOTAL
0000152 5	CONCRETO USINADO BOMBEAVEL, CLASSE DE RESISTENCIA C30, COM BRITA 0 E 1, SLUMP = 100 +/- 20 MM, INCLUI SERVIÇO DE BOMBEAMENTO (NBR 8953)	SINAPI	M3	1,15000000	R\$ 476,46	R\$ 547,92
TOTAL Material:						R\$ 547,92
Mão de Obra com Encargos Complementares		FONTE	UNID	COEFICIENTE	PREÇO UNITÁRIO	TOTAL
88309	PEDREIRO COM ENCARGOS COMPLEMENTARES	SINAPI	H	0,36300000	R\$ 20,82	R\$ 7,55
88316	SERVENTE COM ENCARGOS COMPLEMENTARES	SINAPI	H	0,54400000	R\$ 16,57	R\$ 9,01
TOTAL Mão de Obra com Encargos Complementares:						R\$ 16,56
VALOR:						R\$ 564,63

3.5.1. 96619 LASTRO DE CONCRETO MAGRO, APLICADO EM BLOCOS DE COROAMENTO OU SAPATAS, ESPESURA DE 5 CM. AF 08/2017 (M2)

UNO INCORPORAÇÕES LIMITADA

CNPJ nº 63.383.384/0001-99

Av. Jose Euclides Ferreira Gomes Junior - 317 - Loja 20 - Centro - Horizonte/CE

Contato: (85) 9.8114.6332 / unoincorporacoes@gmail.com

Inscrição Municipal: 4362816



Mão de Obra com Encargos Complementares		FONTE	UNID	COEFICIENTE	PREÇO UNITÁRIO	TOTAL
88309	PEDREIRO COM ENCARGOS COMPLEMENTARES	SINAPI	H	0,31060000	R\$ 20,82	R\$ 6,46
88316	SERVENTE COM ENCARGOS COMPLEMENTARES	SINAPI	H	0,08470000	R\$ 16,57	R\$ 1,40
TOTAL Mão de Obra com Encargos Complementares:						R\$ 7,86
Serviço		FONTE	UNID	COEFICIENTE	PREÇO UNITÁRIO	TOTAL
94968	CONCRETO MAGRO PARA LASTRO, TRAÇO 1:4,5:4,5 (EM MASSA SECA DE CIMENTO/ AREIA MÉDIA/ BRITA 1) - PREPARO MECÂNICO COM BETONEIRA 600 L. AF. 05/2021	SINAPI	M3	0,05650000	R\$ 316,26	R\$ 17,86
TOTAL Serviço:						R\$ 17,86
VALOR:						R\$ 25,72

3.5.2. 96534 FABRICAÇÃO, MONTAGEM E DESMONTAGEM DE FÔRMA PARA BLOCO DE COROAMENTO, EM MADEIRA SERRADA, E=25 MM, 4 UTILIZAÇÕES, AF. 06/2017 (M2)

Equipamento Custo Horário		FONTE	UNID	COEFICIENTE	PREÇO UNITÁRIO	TOTAL
91693	SERRA CIRCULAR DE BANCADA COM MOTOR ELÉTRICO POTÊNCIA DE 5HP, COM COIFA PARA DISCO 10" - CHI DIURNO, AF. 08/2015	SINAPI	CHI	0,01400000	R\$ 19,63	R\$ 0,27
91692	SERRA CIRCULAR DE BANCADA COM MOTOR ELÉTRICO POTÊNCIA DE 5HP, COM COIFA PARA DISCO 10" - CHP DIURNO, AF. 08/2015	SINAPI	CHP	0,01800000	R\$ 20,84	R\$ 0,37
TOTAL Equipamento Custo Horário:						R\$ 0,64

Material		FONTE	UNID	COEFICIENTE	PREÇO UNITÁRIO	TOTAL
000269 2	DESMOLDANTE PROTETOR PARA FORMAS DE MADEIRA, DE BASE OLEOSA EMULSIONADA EM AGUA	SINAPI	L	0,01700000	R\$ 7,18	R\$ 0,12
000449 1	PONTALETE *7,5 X 7,5* CM EM PINUS, MISTA OU EQUIVALENTE DA REGIAO - BRUTA	SINAPI	M	0,62500000	R\$ 11,29	R\$ 7,05
000507 4	PREGO DE AÇO POLIDO COM CABECA 15 X 18 (1 1/2 X 13)	SINAPI	KG	0,01100000	R\$ 19,71	R\$ 0,21
0004030 4	PREGO DE AÇO POLIDO COM CABECA DUPLA 17 X 27 (2 1/2 X 11)	SINAPI	KG	0,04400000	R\$ 21,71	R\$ 0,95
000451 7	SARRAFO *2,5 X 7,5* CM EM PINUS, MISTA OU EQUIVALENTE DA REGIAO - BRUTA	SINAPI	M	0,92400000	R\$ 3,95	R\$ 3,64
0000618 9	TABUA NAO APARELHADA *2,5 X 30* CM, EM MACARANDUBA, ANGELIM OU EQUIVALENTE DA REGIAO - BRUTA	SINAPI	M	1,05900000	R\$ 26,61	R\$ 28,17
TOTAL Material:						R\$ 40,14

Mão de Obra com Encargos Complementares		FONTE	UNID	COEFICIENTE	PREÇO UNITÁRIO	TOTAL
88239	AJUDANTE DE CARPINTEIRO COM ENCARGOS COMPLEMENTARES	SINAPI	H	0,58900000	R\$ 16,92	R\$ 9,96
88262	CARPINTEIRO DE FORMAS COM ENCARGOS COMPLEMENTARES	SINAPI	H	1,41300000	R\$ 20,59	R\$ 29,09
TOTAL Mão de Obra com Encargos Complementares:						R\$ 39,05
VALOR:						R\$ 79,83

3.5.3. 96544 ARMAÇÃO DE BLOCO, VIGA BALDRAME OU SAPATA UTILIZANDO AÇO CA-50 DE 6,3 MM - MONTAGEM. AF. 06/2017 (KG)

Material		FONTE	UNID	COEFICIENTE	PREÇO UNITÁRIO	TOTAL
0004313 2	ARAME RECOZIDO 16 BWG, D = 1,65 MM (0,016 KG/M) OU 18 BWG, D = 1,25 MM (0,01 KG/M)	SINAPI	KG	0,02500000	R\$ 20,87	R\$ 0,52
0003901 7	ESPACADOR / DISTANCIADOR CIRCULAR COM ENTRADA LATERAL, EM PLASTICO, PARA VERGALHAO *4,2 A 12,5* MM, COBRIMENTO 20 MM	SINAPI	UN	1,19000000	R\$ 0,22	R\$ 0,26
TOTAL Material:						R\$ 0,78

Mão de Obra com Encargos Complementares		FONTE	UNID	COEFICIENTE	PREÇO UNITÁRIO	TOTAL
88238	AJUDANTE DE ARMADOR COM ENCARGOS COMPLEMENTARES	SINAPI	H	0,04900000	R\$ 15,83	R\$ 0,77
88245	ARMADOR COM ENCARGOS COMPLEMENTARES	SINAPI	H	0,15100000	R\$ 20,76	R\$ 3,13
TOTAL Mão de Obra com Encargos Complementares:						R\$ 3,90

Serviço		FONTE	UNID	COEFICIENTE	PREÇO UNITÁRIO	TOTAL
92792	CORTE E DOBRA DE AÇO CA-50, DIÂMETRO DE 6,3 MM, UTILIZADO EM ESTRUTURAS DIVERSAS, EXCETO LAJES. AF. 12/2015	SINAPI	KG	1,00000000	R\$ 12,02	R\$ 12,02
TOTAL Serviço:						R\$ 12,02
VALOR:						R\$ 16,70

3.5.4. 96545 ARMAÇÃO DE BLOCO, VIGA BALDRAME OU SAPATA UTILIZANDO AÇO CA-50 DE 8 MM - MONTAGEM. AF. 06/2017 (KG)

Material		FONTE	UNID	COEFICIENTE	PREÇO UNITÁRIO	TOTAL
0004313 2	ARAME RECOZIDO 16 BWG, D = 1,65 MM (0,016 KG/M) OU 18 BWG, D = 1,25 MM (0,01 KG/M)	SINAPI	KG	0,02500000	R\$ 20,87	R\$ 0,52
0003901 7	ESPACADOR / DISTANCIADOR CIRCULAR COM ENTRADA LATERAL, EM PLASTICO, PARA VERGALHAO *4,2 A 12,5* MM, COBRIMENTO 20 MM	SINAPI	UN	0,72400000	R\$ 0,22	R\$ 0,15
TOTAL Material:						R\$ 0,67

Mão de Obra com Encargos Complementares		FONTE	UNID	COEFICIENTE	PREÇO UNITÁRIO	TOTAL
88238	AJUDANTE DE ARMADOR COM ENCARGOS COMPLEMENTARES	SINAPI	H	0,03750000	R\$ 15,83	R\$ 0,59
88245	ARMADOR COM ENCARGOS COMPLEMENTARES	SINAPI	H	0,11550000	R\$ 20,76	R\$ 2,39



Serviço		FONTE	UNID	COEFICIENTE	PREÇO UNITÁRIO	TOTAL
92793	CORTE E DOBRA DE AÇO CA-50, DIÂMETRO DE 8,0 MM, UTILIZADO EM ESTRUTURAS DIVERSAS, EXCETO LAJES. AF 12/2015	SINAPI	KG	1,00000000	R\$ 12,05	R\$ 12,05
TOTAL Serviço:						R\$ 12,05
VALOR:						R\$ 15,70

3.5.5. 96546 ARMAÇÃO DE BLOCO, VIGA BALDRAME OU SAPATA UTILIZANDO AÇO CA-50 DE 10 MM - MONTAGEM. AF 06/2017 (KG)

Material		FONTE	UNID	COEFICIENTE	PREÇO UNITÁRIO	TOTAL
0004313 2	ARAME RECOZIDO 16 BWG, D = 1,65 MM (0,016 KG/M) OU 18 BWG, D = 1,25 MM (0,01 KG/M)	SINAPI	KG	0,02500000	R\$ 20,87	R\$ 0,52
0003901 7	ESPAÇADOR / DISTANCIADOR CIRCULAR COM ENTRADA LATERAL, EM PLÁSTICO, PARA VERGALHAO *4,2 A 12,5* MM, COBRIMENTO 20 MM	SINAPI	UN	0,46550000	R\$ 0,22	R\$ 0,10
TOTAL Material:						R\$ 0,62

Mão de Obra com Encargos Complementares		FONTE	UNID	COEFICIENTE	PREÇO UNITÁRIO	TOTAL
88238	AJUDANTE DE ARMADOR COM ENCARGOS COMPLEMENTARES	SINAPI	H	0,02900000	R\$ 15,83	R\$ 0,45
88245	ARMADOR COM ENCARGOS COMPLEMENTARES	SINAPI	H	0,08900000	R\$ 20,76	R\$ 1,84
TOTAL Mão de Obra com Encargos Complementares:						R\$ 2,29

Serviço		FONTE	UNID	COEFICIENTE	PREÇO UNITÁRIO	TOTAL
92794	CORTE E DOBRA DE AÇO CA-50, DIÂMETRO DE 10,0 MM, UTILIZADO EM ESTRUTURAS DIVERSAS, EXCETO LAJES. AF 12/2015	SINAPI	KG	1,00000000	R\$ 11,14	R\$ 11,14
TOTAL Serviço:						R\$ 11,14
VALOR:						R\$ 14,05

3.5.6. 96557 CONCRETAGEM DE BLOCOS DE COROAMENTO E VIGAS BALDRAMES, FCK 30 MPA, COM USO DE BOMBA ? LANÇAMENTO, ADENSAMENTO E ACABAMENTO. AF 06/2017 (M3)

Equipamento Custo Horário		FONTE	UNID	COEFICIENTE	PREÇO UNITÁRIO	TOTAL
90587	VIBRADOR DE IMERSÃO, DIÂMETRO DE PONTEIRA 45MM, MOTOR ELÉTRICO TRIFÁSICO POTÊNCIA DE 2 CV - CHI DIURNO. AF 08/2015	SINAPI	CHI	0,09300000	R\$ 0,53	R\$ 0,04
90586	VIBRADOR DE IMERSÃO, DIÂMETRO DE PONTEIRA 45MM, MOTOR ELÉTRICO TRIFÁSICO POTÊNCIA DE 2 CV - CHP DIURNO. AF 06/2015	SINAPI	CHP	0,08800000	R\$ 1,33	R\$ 0,11
TOTAL Equipamento Custo Horário:						R\$ 0,15

Material		FONTE	UNID	COEFICIENTE	PREÇO UNITÁRIO	TOTAL
0000152 5	CONCRETO USINADO BOMBEAVEL, CLASSE DE RESISTENCIA C30, COM BRITA 0 E 1, SLUMP = 100 +/- 20 MM, INCLUI SERVIÇO DE BOMBEAMENTO (NBR 8953)	SINAPI	M3	1,15000000	R\$ 476,46	R\$ 547,92
TOTAL Material:						R\$ 547,92

Mão de Obra com Encargos Complementares		FONTE	UNID	COEFICIENTE	PREÇO UNITÁRIO	TOTAL
88309	PEDREIRO COM ENCARGOS COMPLEMENTARES	SINAPI	H	0,36300000	R\$ 20,82	R\$ 7,55
88316	SERVENTE COM ENCARGOS COMPLEMENTARES	SINAPI	H	0,54400000	R\$ 16,57	R\$ 9,01
TOTAL Mão de Obra com Encargos Complementares:						R\$ 16,56
VALOR:						R\$ 564,63

3.6.1. 96619 LASTRO DE CONCRETO MAGRO, APLICADO EM BLOCOS DE COROAMENTO OU SAPATAS, ESPESURA DE 5 CM. AF 08/2017 (M2)

Mão de Obra com Encargos Complementares		FONTE	UNID	COEFICIENTE	PREÇO UNITÁRIO	TOTAL
88309	PEDREIRO COM ENCARGOS COMPLEMENTARES	SINAPI	H	0,31060000	R\$ 20,82	R\$ 6,46
88316	SERVENTE COM ENCARGOS COMPLEMENTARES	SINAPI	H	0,08470000	R\$ 16,57	R\$ 1,40
TOTAL Mão de Obra com Encargos Complementares:						R\$ 7,86

Serviço		FONTE	UNID	COEFICIENTE	PREÇO UNITÁRIO	TOTAL
94968	CONCRETO MAGRO PARA LASTRO, TRAÇO 1:4,5:4,5 (EM MASSA SECA DE CIMENTO/ AREIA MÉDIA/ BRITA 1) - PREPARO MECÂNICO COM BETONEIRA 600 L. AF 05/2021	SINAPI	M3	0,05650000	R\$ 316,26	R\$ 17,86
TOTAL Serviço:						R\$ 17,86
VALOR:						R\$ 25,72

3.6.2. 94968 CONCRETO MAGRO PARA LASTRO, TRAÇO 1:4,5:4,5 (EM MASSA SECA DE CIMENTO/ AREIA MÉDIA/ BRITA 1) - PREPARO MECÂNICO COM BETONEIRA 600 L. AF 05/2021 (M3)

Equipamento Custo Horário		FONTE	UNID	COEFICIENTE	PREÇO UNITÁRIO	TOTAL
89226	BETONEIRA CAPACIDADE NOMINAL DE 600 L, CAPACIDADE DE MISTURA 360 L, MOTOR ELÉTRICO TRIFÁSICO POTÊNCIA DE 4 CV, SEM CARREGADOR - CHI DIURNO. AF 11/2014	SINAPI	CHI	0,64620000	R\$ 1,56	R\$ 1,00
89225	BETONEIRA CAPACIDADE NOMINAL DE 600 L, CAPACIDADE DE MISTURA 360 L, MOTOR ELÉTRICO TRIFÁSICO POTÊNCIA DE 4 CV, SEM CARREGADOR - CHP DIURNO. AF 11/2014	SINAPI	CHP	0,68530000	R\$ 5,19	R\$ 3,55
TOTAL Equipamento Custo Horário:						R\$ 4,55



Material	DESCRIÇÃO	FONTE	UNID.	COEFICIENTE	PREÇO UNITÁRIO	TOTAL
0000370	AREIA MEDIA - POSTO JAZIDA/FORNECEDOR (RETIRADO NA JAZIDA, SEM TRANSPORTE)	SINAPI	M3	0,83250000	R\$ 99,40	R\$ 82,75
00001379	CIMENTO PORTLAND COMPOSTO CP II-32	SINAPI	KG	213,45310000	R\$ 0,56	R\$ 119,53
00004721	PEDRA BRITADA N. 1 (9,5 a 19 MM) POSTO PEDREIRA/FORNECEDOR, SEM FRETE	SINAPI	M3	0,58210000	R\$ 89,24	R\$ 51,94
TOTAL Material:						R\$ 254,22
Mão de Obra com Encargos Complementares	DESCRIÇÃO	FONTE	UNID.	COEFICIENTE	PREÇO UNITÁRIO	TOTAL
88377	OPERADOR DE BETONEIRA ESTACIONÁRIA/MISTURADOR COM ENCARGOS COMPLEMENTARES	SINAPI	H	1,33150000	R\$ 16,98	R\$ 22,60
88316	SERVENTE COM ENCARGOS COMPLEMENTARES	SINAPI	H	2,10580000	R\$ 16,57	R\$ 34,89
TOTAL Mão de Obra com Encargos Complementares:						R\$ 57,49
VALOR:						R\$ 316,26

3.6.3. 96536 FABRICAÇÃO, MONTAGEM E DESMONTAGEM DE FÔRMA PARA VIGA BALDRAME, EM MADEIRA SERRADA, E=25 MM, 4 UTILIZAÇÕES. AF 06/2017 (M2)

Equipamento	Custo Horário	FONTE	UNID.	COEFICIENTE	PREÇO UNITÁRIO	TOTAL
91693	SERRA CIRCULAR DE BANCADA COM MOTOR ELÉTRICO POTÊNCIA DE 5HP, COM COIFA PARA DISCO 10° - CHI DIURNO. AF 08/2015	SINAPI	CHI	0,01400000	R\$ 19,63	R\$ 0,27
91692	SERRA CIRCULAR DE BANCADA COM MOTOR ELÉTRICO POTÊNCIA DE 5HP, COM COIFA PARA DISCO 10° - CHP DIURNO. AF 08/2015	SINAPI	CHP	0,01700000	R\$ 20,84	R\$ 0,35
TOTAL Equipamento Custo Horário:						R\$ 0,62

Material	DESCRIÇÃO	FONTE	UNID.	COEFICIENTE	PREÇO UNITÁRIO	TOTAL
00002692	DESMOLDANTE PROTETOR PARA FORMAS DE MADEIRA, DE BASE OLEOSA EMULSIONADA EM ÁGUA	SINAPI	L	0,01700000	R\$ 7,18	R\$ 0,12
00004491	PONTALETE 7,5 X 7,5 CM EM PINUS, MISTA OU EQUIVALENTE DA REGIAO - BRUTA	SINAPI	M	0,60500000	R\$ 11,29	R\$ 6,83
00005073	PREGO DE AÇO POLIDO COM CABECA 17 X 24 (2 1/4 X 11)	SINAPI	KG	0,02600000	R\$ 17,93	R\$ 0,46
00040304	PREGO DE AÇO POLIDO COM CABECA DUPLA 17 X 27 (2 1/2 X 11)	SINAPI	KG	0,03400000	R\$ 21,71	R\$ 0,73
00004517	SARRAFO 2,5 X 7,5 CM EM PINUS, MISTA OU EQUIVALENTE DA REGIAO - BRUTA	SINAPI	M	0,56700000	R\$ 3,95	R\$ 2,23
00006189	TABUA NAO APARELHADA 2,5 X 30 CM, EM MACARANDUBA, ANGELIM OU EQUIVALENTE DA REGIAO - BRUTA	SINAPI	M	1,00800000	R\$ 26,61	R\$ 26,82
TOTAL Material:						R\$ 37,19

Mão de Obra com Encargos Complementares	DESCRIÇÃO	FONTE	UNID.	COEFICIENTE	PREÇO UNITÁRIO	TOTAL
88239	AJUDANTE DE CARPINTEIRO COM ENCARGOS COMPLEMENTARES	SINAPI	H	0,47100000	R\$ 16,92	R\$ 7,96
88262	CARPINTEIRO DE FORMAS COM ENCARGOS COMPLEMENTARES	SINAPI	H	1,14500000	R\$ 20,59	R\$ 23,57
TOTAL Mão de Obra com Encargos Complementares:						R\$ 31,53
VALOR:						R\$ 69,34

3.6.4. 96544 ARMAÇÃO DE BLOCO, VIGA BALDRAME OU SAPATA UTILIZANDO AÇO CA-50 DE 6,3 MM - MONTAGEM. AF 06/2017 (KG)

Material	DESCRIÇÃO	FONTE	UNID.	COEFICIENTE	PREÇO UNITÁRIO	TOTAL
00043132	ARAME RECOZIDO 16 BWG, D = 1,65 MM (0,016 KG/M) OU 18 BWG, D = 1,25 MM (0,01 KG/M)	SINAPI	KG	0,02500000	R\$ 20,87	R\$ 0,52
00039017	ESPACADOR / DISTANCIADOR CIRCULAR COM ENTRADA LATERAL, EM PLASTICO, PARA VERGALHAD 4,2 A 12,5 MM, COBRIMENTO 20 MM	SINAPI	UN	1,19000000	R\$ 0,22	R\$ 0,26
TOTAL Material:						R\$ 0,78

Mão de Obra com Encargos Complementares	DESCRIÇÃO	FONTE	UNID.	COEFICIENTE	PREÇO UNITÁRIO	TOTAL
88238	AJUDANTE DE ARMADOR COM ENCARGOS COMPLEMENTARES	SINAPI	H	0,04900000	R\$ 15,83	R\$ 0,77
88245	ARMADOR COM ENCARGOS COMPLEMENTARES	SINAPI	H	0,15100000	R\$ 20,76	R\$ 3,13
TOTAL Mão de Obra com Encargos Complementares:						R\$ 3,90

Serviço	DESCRIÇÃO	FONTE	UNID.	COEFICIENTE	PREÇO UNITÁRIO	TOTAL
92792	CORTE E DOBRA DE AÇO CA-50, DIÂMETRO DE 6,3 MM, UTILIZADO EM ESTRUTURAS DIVERSAS, EXCETO LAJES. AF 12/2015	SINAPI	KG	1,00000000	R\$ 12,02	R\$ 12,02
TOTAL Serviço:						R\$ 12,02
VALOR:						R\$ 16,70

3.6.5. 96545 ARMAÇÃO DE BLOCO, VIGA BALDRAME OU SAPATA UTILIZANDO AÇO CA-50 DE 8 MM - MONTAGEM. AF 06/2017 (KG)

Material	DESCRIÇÃO	FONTE	UNID.	COEFICIENTE	PREÇO UNITÁRIO	TOTAL
00043132	ARAME RECOZIDO 16 BWG, D = 1,65 MM (0,016 KG/M) OU 18 BWG, D = 1,25 MM (0,01 KG/M)	SINAPI	KG	0,02500000	R\$ 20,87	R\$ 0,52
00039017	ESPACADOR / DISTANCIADOR CIRCULAR COM ENTRADA LATERAL, EM PLASTICO, PARA VERGALHAD 4,2 A 12,5 MM, COBRIMENTO 20 MM	SINAPI	UN	0,72400000	R\$ 0,22	R\$ 0,15
TOTAL Material:						R\$ 0,67

[Handwritten signature and scribbles]



Mão de Obra com Encargos Complementares	FONTE	UNID	COEFICIENTE	PREÇO UNITÁRIO	TOTAL
88238 AJUDANTE DE ARMADOR COM ENCARGOS COMPLEMENTARES	SINAPI	H	0,03750000	R\$ 15,83	R\$ 0,59
88245 ARMADOR COM ENCARGOS COMPLEMENTARES	SINAPI	H	0,11550000	R\$ 20,76	R\$ 2,39
TOTAL Mão de Obra com Encargos Complementares:					R\$ 2,98
Serviço	FONTE	UNID	COEFICIENTE	PREÇO UNITÁRIO	TOTAL
92793 CORTE E DOBRA DE AÇO CA-50, DIÂMETRO DE 8,0 MM, UTILIZADO EM ESTRUTURAS DIVERSAS, EXCETO LAJES. AF 12/2015	SINAPI	KG	1,00000000	R\$ 12,05	R\$ 12,05
TOTAL Serviço:					R\$ 12,05
VALOR:					R\$ 15,70

3.6.6. 96546 ARMAÇÃO DE BLOCO, VIGA BALDRAME OU SAPATA UTILIZANDO AÇO CA-50 DE 10 MM - MONTAGEM. AF 06/2017 (KG)

Material	FONTE	UNID	COEFICIENTE	PREÇO UNITÁRIO	TOTAL
0004313 2 ARAME RECOZIDO 16 BWG, D = 1,65 MM (0,016 KG/M) OU 18 BWG, D = 1,25 MM (0,01 KG/M)	SINAPI	KG	0,02500000	R\$ 20,87	R\$ 0,52
0003901 7 ESPACADOR / DISTANCIADOR CIRCULAR COM ENTRADA LATERAL, EM PLÁSTICO, PARA VERGALHAO *4,2 A 12,5* MM, COBRIMENTO 20 MM	SINAPI	UN	0,46550000	R\$ 0,22	R\$ 0,10
TOTAL Material:					R\$ 0,62
Mão de Obra com Encargos Complementares	FONTE	UNID	COEFICIENTE	PREÇO UNITÁRIO	TOTAL
88238 AJUDANTE DE ARMADOR COM ENCARGOS COMPLEMENTARES	SINAPI	H	0,02900000	R\$ 15,83	R\$ 0,45
88245 ARMADOR COM ENCARGOS COMPLEMENTARES	SINAPI	H	0,08900000	R\$ 20,76	R\$ 1,84
TOTAL Mão de Obra com Encargos Complementares:					R\$ 2,29
Serviço	FONTE	UNID	COEFICIENTE	PREÇO UNITÁRIO	TOTAL
92794 CORTE E DOBRA DE AÇO CA-50, DIÂMETRO DE 10,0 MM, UTILIZADO EM ESTRUTURAS DIVERSAS, EXCETO LAJES. AF 12/2015	SINAPI	KG	1,00000000	R\$ 11,14	R\$ 11,14
TOTAL Serviço:					R\$ 11,14
VALOR:					R\$ 14,05

3.6.7. 96547 ARMAÇÃO DE BLOCO, VIGA BALDRAME OU SAPATA UTILIZANDO AÇO CA-50 DE 12,5 MM - MONTAGEM. AF 06/2017 (KG)

Material	FONTE	UNID	COEFICIENTE	PREÇO UNITÁRIO	TOTAL
0004313 2 ARAME RECOZIDO 16 BWG, D = 1,65 MM (0,016 KG/M) OU 18 BWG, D = 1,25 MM (0,01 KG/M)	SINAPI	KG	0,02500000	R\$ 20,87	R\$ 0,52
0003901 7 ESPACADOR / DISTANCIADOR CIRCULAR COM ENTRADA LATERAL, EM PLÁSTICO, PARA VERGALHAO *4,2 A 12,5* MM, COBRIMENTO 20 MM	SINAPI	UN	0,30600000	R\$ 0,22	R\$ 0,06
TOTAL Material:					R\$ 0,58
Mão de Obra com Encargos Complementares	FONTE	UNID	COEFICIENTE	PREÇO UNITÁRIO	TOTAL
88238 AJUDANTE DE ARMADOR COM ENCARGOS COMPLEMENTARES	SINAPI	H	0,02200000	R\$ 15,83	R\$ 0,34
88245 ARMADOR COM ENCARGOS COMPLEMENTARES	SINAPI	H	0,06800000	R\$ 20,76	R\$ 1,41
TOTAL Mão de Obra com Encargos Complementares:					R\$ 1,75
Serviço	FONTE	UNID	COEFICIENTE	PREÇO UNITÁRIO	TOTAL
92795 CORTE E DOBRA DE AÇO CA-50, DIÂMETRO DE 12,5 MM, UTILIZADO EM ESTRUTURAS DIVERSAS, EXCETO LAJES. AF 12/2015	SINAPI	KG	1,00000000	R\$ 9,57	R\$ 9,57
TOTAL Serviço:					R\$ 9,57
VALOR:					R\$ 11,90

3.6.8. 96543 ARMAÇÃO DE BLOCO, VIGA BALDRAME E SAPATA UTILIZANDO AÇO CA-60 DE 5 MM - MONTAGEM. AF 06/2017 (KG)

Material	FONTE	UNID	COEFICIENTE	PREÇO UNITÁRIO	TOTAL
0004313 2 ARAME RECOZIDO 16 BWG, D = 1,65 MM (0,016 KG/M) OU 18 BWG, D = 1,25 MM (0,01 KG/M)	SINAPI	KG	0,02500000	R\$ 20,87	R\$ 0,52
0003901 7 ESPACADOR / DISTANCIADOR CIRCULAR COM ENTRADA LATERAL, EM PLÁSTICO, PARA VERGALHAO *4,2 A 12,5* MM, COBRIMENTO 20 MM	SINAPI	UN	1,98650000	R\$ 0,22	R\$ 0,43
TOTAL Material:					R\$ 0,95
Mão de Obra com Encargos Complementares	FONTE	UNID	COEFICIENTE	PREÇO UNITÁRIO	TOTAL
88238 AJUDANTE DE ARMADOR COM ENCARGOS COMPLEMENTARES	SINAPI	H	0,06350000	R\$ 15,83	R\$ 1,00
88245 ARMADOR COM ENCARGOS COMPLEMENTARES	SINAPI	H	0,19450000	R\$ 20,76	R\$ 4,03
TOTAL Mão de Obra com Encargos Complementares:					R\$ 5,03
Serviço	FONTE	UNID	COEFICIENTE	PREÇO UNITÁRIO	TOTAL
92791 CORTE E DOBRA DE AÇO CA-60, DIÂMETRO DE 5,0 MM, UTILIZADO EM ESTRUTURAS DIVERSAS, EXCETO LAJES. AF 12/2015	SINAPI	KG	1,00000000	R\$ 11,67	R\$ 11,67
TOTAL Serviço:					R\$ 11,67
VALOR:					R\$ 17,65

3.6.9. 96557 CONCRETAGEM DE BLOCOS DE COROAMENTO E VIGAS BALDRAMES, FCK 30 MPA, COM USO DE BOMBA 7 LANÇAMENTO, ADENSAMENTO E ACABAMENTO. AF 06/2017 (M3)

[Handwritten signatures and initials]



Equipamento Custo Horário		FONTE	UNID	COEFICIENTE	PREÇO UNITÁRIO	TOTAL
90587	VIBRADOR DE IMERSÃO, DIÂMETRO DE PONTEIRA 45MM, MOTOR ELÉTRICO TRIFÁSICO POTÊNCIA DE 2 CV - CHI DIURNO. AF 06/2015	SINAPI	CHI	0,09300000	R\$ 0,53	R\$ 0,04
90586	VIBRADOR DE IMERSÃO, DIÂMETRO DE PONTEIRA 45MM, MOTOR ELÉTRICO TRIFÁSICO POTÊNCIA DE 2 CV - CHP DIURNO. AF 06/2015	SINAPI	CHP	0,08800000	R\$ 1,33	R\$ 0,11
TOTAL Equipamento Custo Horário:						R\$ 0,15
Material		FONTE	UNID	COEFICIENTE	PREÇO UNITÁRIO	TOTAL
0000152 5	CONCRETO USINADO BOMBEAVEL, CLASSE DE RESISTENCIA C30, COM BRITA 0 E 1, SLUMP = 100 +/- 20 MM, INCLUI SERVICO DE BOMBEAMENTO (NBR 8953)	SINAPI	M3	1,15000000	R\$ 476,46	R\$ 547,92
TOTAL Material:						R\$ 547,92
Mão de Obra com Encargos Complementares		FONTE	UNID	COEFICIENTE	PREÇO UNITÁRIO	TOTAL
88309	PEDREIRO COM ENCARGOS COMPLEMENTARES	SINAPI	H	0,36300000	R\$ 20,82	R\$ 7,55
88316	SERVENTE COM ENCARGOS COMPLEMENTARES	SINAPI	H	0,54400000	R\$ 16,57	R\$ 9,01
TOTAL Mão de Obra com Encargos Complementares:						R\$ 16,56
VALOR:						R\$ 564,63

3.7.1. 96619 LASTRO DE CONCRETO MAGRO, APLICADO EM BLOCOS DE COROAMENTO OU SAPATAS, ESPESSURA DE 5 CM. AF 08/2017 (M2)

Mão de Obra com Encargos Complementares		FONTE	UNID	COEFICIENTE	PREÇO UNITÁRIO	TOTAL
88309	PEDREIRO COM ENCARGOS COMPLEMENTARES	SINAPI	H	0,31060000	R\$ 20,82	R\$ 6,46
88316	SERVENTE COM ENCARGOS COMPLEMENTARES	SINAPI	H	0,08470000	R\$ 16,57	R\$ 1,40
TOTAL Mão de Obra com Encargos Complementares:						R\$ 7,86
Serviço		FONTE	UNID	COEFICIENTE	PREÇO UNITÁRIO	TOTAL
94968	CONCRETO MAGRO PARA LASTRO, TRAÇO 1:4,5:4,5 (EM MASSA SECA DE CIMENTO/ AREIA MÉDIA/ BRITA 1) - PREPARO MECÂNICO COM BETONEIRA 600 L. AF. 05/2021	SINAPI	M3	0,05650000	R\$ 316,26	R\$ 17,86
TOTAL Serviço:						R\$ 17,86
VALOR:						R\$ 25,72

3.7.2. 94968 CONCRETO MAGRO PARA LASTRO, TRAÇO 1:4,5:4,5 (EM MASSA SECA DE CIMENTO/ AREIA MÉDIA/ BRITA 1) - PREPARO MECÂNICO COM BETONEIRA 600 L. AF 05/2021 (M3)

Equipamento Custo Horário		FONTE	UNID	COEFICIENTE	PREÇO UNITÁRIO	TOTAL
89226	BETONEIRA CAPACIDADE NOMINAL DE 600 L, CAPACIDADE DE MISTURA 360 L, MOTOR ELÉTRICO TRIFÁSICO POTÊNCIA DE 4 CV, SEM CARREGADOR - CHI DIURNO. AF 11/2014	SINAPI	CHI	0,64620000	R\$ 1,56	R\$ 1,00
89225	BETONEIRA CAPACIDADE NOMINAL DE 600 L, CAPACIDADE DE MISTURA 360 L, MOTOR ELÉTRICO TRIFÁSICO POTÊNCIA DE 4 CV, SEM CARREGADOR - CHP DIURNO. AF 11/2014	SINAPI	CHP	0,68530000	R\$ 5,19	R\$ 3,55
TOTAL Equipamento Custo Horário:						R\$ 4,55
Material		FONTE	UNID	COEFICIENTE	PREÇO UNITÁRIO	TOTAL
0000037 0	AREIA MÉDIA - POSTO JAZIDA/FORNECEDOR (RETRADO NA JAZIDA, SEM TRANSPORTE)	SINAPI	M3	0,83250000	R\$ 99,40	R\$ 82,75
0000137 9	CIMENTO PORTLAND COMPOSTO CP II-32	SINAPI	KG	213,45310000	R\$ 0,56	R\$ 119,53
0000472 1	PEDRA BRITADA N. 1 (9,5 a 19 MM) POSTO PEDREIRA/FORNECEDOR, SEM FRETE	SINAPI	M3	0,58210000	R\$ 89,24	R\$ 51,94
TOTAL Material:						R\$ 254,22
Mão de Obra com Encargos Complementares		FONTE	UNID	COEFICIENTE	PREÇO UNITÁRIO	TOTAL
88377	OPERADOR DE BETONEIRA ESTACIONÁRIA/MISTURADOR COM ENCARGOS COMPLEMENTARES	SINAPI	H	1,33150000	R\$ 16,98	R\$ 22,60
88316	SERVENTE COM ENCARGOS COMPLEMENTARES	SINAPI	H	2,10580000	R\$ 16,57	R\$ 34,89
TOTAL Mão de Obra com Encargos Complementares:						R\$ 67,49
VALOR:						R\$ 316,26

3.7.3. 96536 FABRICAÇÃO, MONTAGEM E DESMONTAGEM DE FÓRMA PARA VIGA BALDRAME, EM MADEIRA SERRADA, E=25 MM, 4 UTILIZAÇÕES. AF 06/2017 (M2)

Equipamento Custo Horário		FONTE	UNID	COEFICIENTE	PREÇO UNITÁRIO	TOTAL
91693	SERRA CIRCULAR DE BANCADA COM MOTOR ELÉTRICO POTÊNCIA DE 5HP, COM COIFA PARA DISCO 10" - CHI DIURNO. AF 08/2015	SINAPI	CHI	0,01400000	R\$ 18,63	R\$ 0,27
91692	SERRA CIRCULAR DE BANCADA COM MOTOR ELÉTRICO POTÊNCIA DE 5HP, COM COIFA PARA DISCO 10" - CHP DIURNO. AF 08/2015	SINAPI	CHP	0,01700000	R\$ 20,84	R\$ 0,35
TOTAL Equipamento Custo Horário:						R\$ 0,62
Material		FONTE	UNID	COEFICIENTE	PREÇO UNITÁRIO	TOTAL
0000269 2	DESMOLDANTE PROTETOR PARA FORMAS DE MADEIRA, DE BASE OLEOSA EMULSIONADA EM AGUA	SINAPI	L	0,01700000	R\$ 7,18	R\$ 0,12
0000449 1	PONTALETE 7,5 X 7,5" CM EM PINUS, MISTA OU EQUIVALENTE DA REGIÃO - BRUTA	SINAPI	M	0,60500000	R\$ 11,29	R\$ 6,83
0000507 3	PREÇO DE AÇO POLIDO COM CABECA 17 X 24 (2 1/4 X 11)	SINAPI	KG	0,02600000	R\$ 17,93	R\$ 0,46

UNO INCORPORAÇÕES LIMITADA


CNPJ nº 63.383.384/0001-99

Av. Jose Euclides Ferreira Gomes Junior – 317 – Loja 20 – Centro – Horizonte/CE

Contato: (85) 9.8114.6332 / unoincorporacoes@gmail.com

Inscrição Municipal:4362816

[Handwritten signature]



00040304	PREGO DE AÇO POLIDO COM CABECA DUPLA 17 X 27 (2 1/2 X 11)	SINAPI	KG	0,03400000	R\$ 21,71	R\$ 0,73
00004517	SARRAFO *2,5 X 7,5* CM EM PINUS, MISTA OU EQUIVALENTE DA REGIAO - BRUTA	SINAPI	M	0,56700000	R\$ 3,95	R\$ 2,23
00006189	TABUA NAO APARELHADA *2,5 X 30* CM, EM MACARANDUBA, ANGELIM OU EQUIVALENTE DA REGIAO - BRUTA	SINAPI	M	1,00800000	R\$ 26,61	R\$ 26,82
TOTAL Material:						R\$ 37,19
Mão de Obra com Encargos Complementares						
		FONTE	UNID	COEFICIENTE	PREÇO UNITÁRIO	TOTAL
88239	AJUDANTE DE CARPINTEIRO COM ENCARGOS COMPLEMENTARES	SINAPI	H	0,47100000	R\$ 16,92	R\$ 7,96
88262	CARPINTEIRO DE FORMAS COM ENCARGOS COMPLEMENTARES	SINAPI	H	1,14500000	R\$ 20,59	R\$ 23,57
TOTAL Mão de Obra com Encargos Complementares:						R\$ 31,53
VALOR:						R\$ 69,34

3.7.4. 96545 ARMAÇÃO DE BLOCO, VIGA BALDRAME OU SAPATA UTILIZANDO AÇO CA-50 DE 8 MM - MONTAGEM. AF 06/2017 (KG)

Material						
		FONTE	UNID	COEFICIENTE	PREÇO UNITÁRIO	TOTAL
00043132	ARAME RECOZIDO 16 BWG, D = 1,65 MM (0,016 KG/M) OU 18 BWG, D = 1,25 MM (0,01 KG/M)	SINAPI	KG	0,02500000	R\$ 20,87	R\$ 0,52
00039017	ESPACADOR / DISTANCIADOR CIRCULAR COM ENTRADA LATERAL, EM PLASTICO, PARA VERGALHAO *4,2 A 12,5* MM, COBRIMENTO 20 MM	SINAPI	UN	0,72400000	R\$ 0,22	R\$ 0,15
TOTAL Material:						R\$ 0,67
Mão de Obra com Encargos Complementares						
		FONTE	UNID	COEFICIENTE	PREÇO UNITÁRIO	TOTAL
88238	AJUDANTE DE ARMADOR COM ENCARGOS COMPLEMENTARES	SINAPI	H	0,03750000	R\$ 15,83	R\$ 0,59
88245	ARMADOR COM ENCARGOS COMPLEMENTARES	SINAPI	H	0,11550000	R\$ 20,76	R\$ 2,39
TOTAL Mão de Obra com Encargos Complementares:						R\$ 2,98
Serviço						
		FONTE	UNID	COEFICIENTE	PREÇO UNITÁRIO	TOTAL
92793	CORTE E DOBRA DE AÇO CA-50, DIÂMETRO DE 8,0 MM, UTILIZADO EM ESTRUTURAS DIVERSAS, EXCETO LAJES. AF 12/2015	SINAPI	KG	1,00000000	R\$ 12,05	R\$ 12,05
TOTAL Serviço:						R\$ 12,05
VALOR:						R\$ 15,70

3.7.5. 96543 ARMAÇÃO DE BLOCO, VIGA BALDRAME E SAPATA UTILIZANDO AÇO CA-60 DE 5 MM - MONTAGEM. AF 06/2017 (KG)

Material						
		FONTE	UNID	COEFICIENTE	PREÇO UNITÁRIO	TOTAL
00043132	ARAME RECOZIDO 16 BWG, D = 1,65 MM (0,016 KG/M) OU 18 BWG, D = 1,25 MM (0,01 KG/M)	SINAPI	KG	0,02500000	R\$ 20,87	R\$ 0,52
00039017	ESPACADOR / DISTANCIADOR CIRCULAR COM ENTRADA LATERAL, EM PLASTICO, PARA VERGALHAO *4,2 A 12,5* MM, COBRIMENTO 20 MM	SINAPI	UN	1,96650000	R\$ 0,22	R\$ 0,43
TOTAL Material:						R\$ 0,95
Mão de Obra com Encargos Complementares						
		FONTE	UNID	COEFICIENTE	PREÇO UNITÁRIO	TOTAL
88238	AJUDANTE DE ARMADOR COM ENCARGOS COMPLEMENTARES	SINAPI	H	0,06350000	R\$ 15,83	R\$ 1,00
88245	ARMADOR COM ENCARGOS COMPLEMENTARES	SINAPI	H	0,19450000	R\$ 20,76	R\$ 4,03
TOTAL Mão de Obra com Encargos Complementares:						R\$ 5,03
Serviço						
		FONTE	UNID	COEFICIENTE	PREÇO UNITÁRIO	TOTAL
92791	CORTE E DOBRA DE AÇO CA-60, DIÂMETRO DE 5,0 MM, UTILIZADO EM ESTRUTURAS DIVERSAS, EXCETO LAJES. AF 12/2015	SINAPI	KG	1,00000000	R\$ 11,67	R\$ 11,67
TOTAL Serviço:						R\$ 11,67
VALOR:						R\$ 17,65

3.7.6. 96557 CONCRETAGEM DE BLOCOS DE COROAMENTO E VIGAS BALDRAMES, FCK 30 MPA, COM USO DE BOMBA ? LANÇAMENTO, ADENSAMENTO E ACABAMENTO. AF 06/2017 (M3)

Equipamento Custo Horário						
		FONTE	UNID	COEFICIENTE	PREÇO UNITÁRIO	TOTAL
90587	VIBRADOR DE IMERSÃO, DIÂMETRO DE PONTEIRA 45MM, MOTOR ELÉTRICO TRIFÁSICO POTÊNCIA DE 2 CV - CHI DIURNO. AF 06/2015	SINAPI	CHI	0,09300000	R\$ 0,53	R\$ 0,04
90586	VIBRADOR DE IMERSÃO, DIÂMETRO DE PONTEIRA 45MM, MOTOR ELÉTRICO TRIFÁSICO POTÊNCIA DE 2 CV - CHP DIURNO. AF 06/2015	SINAPI	CHP	0,08800000	R\$ 1,33	R\$ 0,11
TOTAL Equipamento Custo Horário:						R\$ 0,15
Material						
		FONTE	UNID	COEFICIENTE	PREÇO UNITÁRIO	TOTAL
00001525	CONCRETO USINADO BOMBEAVEL, CLASSE DE RESISTENCIA C30, COM BRITA 0 E 1, SLUMP = 100 +/- 20 MM, INCLUI SERVICO DE BOMBEAMENTO (NBR 8953)	SINAPI	M3	1,15000000	R\$ 476,46	R\$ 547,92
TOTAL Material:						R\$ 547,92
Mão de Obra com Encargos Complementares						
		FONTE	UNID	COEFICIENTE	PREÇO UNITÁRIO	TOTAL
88309	PEDREIRO COM ENCARGOS COMPLEMENTARES	SINAPI	H	0,36300000	R\$ 20,82	R\$ 7,55
88316	SERVENTE COM ENCARGOS COMPLEMENTARES	SINAPI	H	0,54400000	R\$ 16,57	R\$ 9,01
TOTAL Mão de Obra com Encargos Complementares:						R\$ 16,56
VALOR:						R\$ 564,63

[Handwritten signature and initials]



3.8.1. 96619 LASTRO DE CONCRETO MAGRO, APLICADO EM BLOCOS DE COROAMENTO OU SAPATAS, ESPESSURA DE 5 CM. AF 08/2017 (M2)

Mão de Obra com Encargos Complementares		FORTE	UNID	COEFICIENTE	PREÇO UNITÁRIO	TOTAL
88309	PEDREIRO COM ENCARGOS COMPLEMENTARES	SINAPII	H	0,31060000	R\$ 20,82	R\$ 6,46
88316	SERVENTE COM ENCARGOS COMPLEMENTARES	SINAPII	H	0,08470000	R\$ 16,57	R\$ 1,40
					TOTAL Mão de Obra com Encargos Complementares:	R\$ 7,86
Serviço		FORTE	UNID	COEFICIENTE	PREÇO UNITÁRIO	TOTAL
94968	CONCRETO MAGRO PARA LASTRO, TRAÇO 1:4,5:4,5 (EM MASSA SECA DE CIMENTO/ AREIA MÉDIA/ BRITA 1) - PREPARO MECÂNICO COM BETONEIRA 600 L. AF 05/2021	SINAPI	M3	0,05650000	R\$ 316,26	R\$ 17,86
					TOTAL Serviço:	R\$ 17,86
					VALOR:	R\$ 25,72

3.8.2. 96536 FABRICAÇÃO, MONTAGEM E DESMONTAGEM DE FÔRMA PARA VIGA BALDRAME, EM MADEIRA SERRADA, E=25 MM, 4 UTILIZAÇÕES. AF 06/2017 (M2)

Equipamento Custo Horário		FORTE	UNID	COEFICIENTE	PREÇO UNITÁRIO	TOTAL
91693	SERRA CIRCULAR DE BANCADA COM MOTOR ELÉTRICO POTÊNCIA DE 5HP, COM COIFA PARA DISCO 10" - CHI DIURNO. AF 08/2015	SINAPI	CHI	0,01400000	R\$ 19,63	R\$ 0,27
91692	SERRA CIRCULAR DE BANCADA COM MOTOR ELÉTRICO POTÊNCIA DE 5HP, COM COIFA PARA DISCO 10" - CHP DIURNO. AF 08/2015	SINAPI	CHP	0,01700000	R\$ 20,84	R\$ 0,35
					TOTAL Equipamento Custo Horário:	R\$ 0,62
Material		FORTE	UNID	COEFICIENTE	PREÇO UNITÁRIO	TOTAL
000269 2	DESMOLDANTE PROTETOR PARA FORMAS DE MADEIRA, DE BASE OLEOSA EMULSIONADA EM AGUA	SINAPI	L	0,01700000	R\$ 7,18	R\$ 0,12
0000449 1	PONTALETE *7,5 X 7,5* CM EM PINUS, MISTA OU EQUIVALENTE DA REGIAO - BRUTA	SINAPI	M	0,60500000	R\$ 11,29	R\$ 6,83
0000507 3	PREGO DE AÇO POLIDO COM CABECA 17 X 24 (2 1/4 X 11)	SINAPI	KG	0,02600000	R\$ 17,93	R\$ 0,46
0004030 4	PREGO DE AÇO POLIDO COM CABECA DUPLA 17 X 27 (2 1/2 X 11)	SINAPI	KG	0,03400000	R\$ 21,71	R\$ 0,73
0000451 7	SARRAFO *2,5 X 7,5* CM EM PINUS, MISTA OU EQUIVALENTE DA REGIAO - BRUTA	SINAPI	M	0,56700000	R\$ 3,95	R\$ 2,23
0000618 9	TABUA NAO APARELHADA *2,5 X 30* CM, EM MACARANDUBA, ANGELIM OU EQUIVALENTE DA REGIAO - BRUTA	SINAPI	M	1,00800000	R\$ 26,61	R\$ 26,82
					TOTAL Material:	R\$ 37,18
Mão de Obra com Encargos Complementares		FORTE	UNID	COEFICIENTE	PREÇO UNITÁRIO	TOTAL
88239	AJUDANTE DE CARPINTEIRO COM ENCARGOS COMPLEMENTARES	SINAPI	H	0,47100000	R\$ 16,92	R\$ 7,96
88262	CARPINTEIRO DE FORMAS COM ENCARGOS COMPLEMENTARES	SINAPI	H	1,14500000	R\$ 20,59	R\$ 23,57
					TOTAL Mão de Obra com Encargos Complementares:	R\$ 31,53
					VALOR:	R\$ 69,34

3.8.3. 96544 ARMAÇÃO DE BLOCO, VIGA BALDRAME OU SAPATA UTILIZANDO AÇO CA-50 DE 6,3 MM - MONTAGEM. AF 06/2017 (KG)

Material		FORTE	UNID	COEFICIENTE	PREÇO UNITÁRIO	TOTAL
0004313 2	ARAME RECOZIDO 16 BWG, D = 1,65 MM (0,016 KG/M) OU 18 BWG, D = 1,25 MM (0,01 KG/M)	SINAPI	KG	0,02500000	R\$ 20,87	R\$ 0,52
0003901 7	ESPACADOR / DISTANCIADOR CIRCULAR COM ENTRADA LATERAL, EM PLASTICO, PARA VERGALHAO *4,2 A 12,5* MM, COBRIMENTO 20 MM	SINAPI	UN	1,19000000	R\$ 0,22	R\$ 0,26
					TOTAL Material:	R\$ 0,78
Mão de Obra com Encargos Complementares		FORTE	UNID	COEFICIENTE	PREÇO UNITÁRIO	TOTAL
88238	AJUDANTE DE ARMADOR COM ENCARGOS COMPLEMENTARES	SINAPI	H	0,04900000	R\$ 15,83	R\$ 0,77
88245	ARMADOR COM ENCARGOS COMPLEMENTARES	SINAPI	H	0,15100000	R\$ 20,76	R\$ 3,13
					TOTAL Mão de Obra com Encargos Complementares:	R\$ 3,90
Serviço		FORTE	UNID	COEFICIENTE	PREÇO UNITÁRIO	TOTAL
92792	CORTE E DOBRA DE AÇO CA-50, DIÂMETRO DE 6,3 MM, UTILIZADO EM ESTRUTURAS DIVERSAS, EXCETO LAJES. AF 12/2015	SINAPI	KG	1,00000000	R\$ 12,02	R\$ 12,02
					TOTAL Serviço:	R\$ 12,02
					VALOR:	R\$ 16,70

3.8.4. 96545 ARMAÇÃO DE BLOCO, VIGA BALDRAME OU SAPATA UTILIZANDO AÇO CA-50 DE 8 MM - MONTAGEM. AF 06/2017 (KG)

Material		FORTE	UNID	COEFICIENTE	PREÇO UNITÁRIO	TOTAL
0004313 2	ARAME RECOZIDO 16 BWG, D = 1,65 MM (0,016 KG/M) OU 18 BWG, D = 1,25 MM (0,01 KG/M)	SINAPI	KG	0,02500000	R\$ 20,87	R\$ 0,52
0003901 7	ESPACADOR / DISTANCIADOR CIRCULAR COM ENTRADA LATERAL, EM PLASTICO, PARA VERGALHAO *4,2 A 12,5* MM, COBRIMENTO 20 MM	SINAPI	UN	0,72400000	R\$ 0,22	R\$ 0,15
					TOTAL Material:	R\$ 0,67
Mão de Obra com Encargos Complementares		FORTE	UNID	COEFICIENTE	PREÇO UNITÁRIO	TOTAL
88238	AJUDANTE DE ARMADOR COM ENCARGOS COMPLEMENTARES	SINAPI	H	0,03750000	R\$ 15,83	R\$ 0,59

UNO INCORPORAÇÕES LIMITADA

CNPJ n° 63.383.384/0001-99

Av. Jose Euclides Ferreira Gomes Junior – 317 – Loja 20 – Centro – Horizonte/CE

Contato: (85) 9.8114.6332 / unoincorporacoes@gmail.com

Inscrição Municipal:4362816

[Handwritten signatures and initials]



88245	ARMADOR COM ENCARGOS COMPLEMENTARES	SINAPI	H	0,11550000	R\$ 20,76	R\$ 2,39
				TOTAL Mão de Obra com Encargos Complementares:		R\$ 2,39
Serviço	DESCRIÇÃO	FONTE	UNID.	COEFICIENTE	PREÇO UNITÁRIO	TOTAL
92793	CORTE E DOBRA DE AÇO CA-50; DIÂMETRO DE 8,0 MM, UTILIZADO EM ESTRUTURAS DIVERSAS, EXCETO LAJES. AF 12/2015	SINAPI	KG	1,00000000	R\$ 12,05	R\$ 12,05
				TOTAL Serviço:		R\$ 12,05
				VALOR:		R\$ 15,70

3.8.5. 96546 ARMAÇÃO DE BLOCO, VIGA BALDRAME OU SAPATA UTILIZANDO AÇO CA-50 DE 10 MM - MONTAGEM. AF 06/2017 (KG)

Material	DESCRIÇÃO	FONTE	UNID.	COEFICIENTE	PREÇO UNITÁRIO	TOTAL
0004313 2	ARAME RECOZIDO 16 BWG, D = 1,65 MM (0,016 KG/M) OU 18 BWG, D = 1,25 MM (0,01 KG/M)	SINAPI	KG	0,02500000	R\$ 20,87	R\$ 0,52
0003901 7	ESPACADOR / DISTANCIADOR CIRCULAR COM ENTRADA LATERAL, EM PLASTICO, PARA VERGALHAO *4,2 A 12,5* MM, COBRIMENTO 20 MM	SINAPI	UN	0,46550000	R\$ 0,22	R\$ 0,10
TOTAL Material:						R\$ 0,62
Mão de Obra com Encargos Complementares		FONTE	UNID.	COEFICIENTE	PREÇO UNITÁRIO	TOTAL
88238	AJUDANTE DE ARMADOR COM ENCARGOS COMPLEMENTARES	SINAPI	H	0,02900000	R\$ 15,83	R\$ 0,45
88245	ARMADOR COM ENCARGOS COMPLEMENTARES	SINAPI	H	0,08900000	R\$ 20,76	R\$ 1,84
				TOTAL Mão de Obra com Encargos Complementares:		R\$ 2,29
Serviço	DESCRIÇÃO	FONTE	UNID.	COEFICIENTE	PREÇO UNITÁRIO	TOTAL
92794	CORTE E DOBRA DE AÇO CA-50, DIÂMETRO DE 10,0 MM, UTILIZADO EM ESTRUTURAS DIVERSAS, EXCETO LAJES. AF 12/2015	SINAPI	KG	1,00000000	R\$ 11,14	R\$ 11,14
				TOTAL Serviço:		R\$ 11,14
				VALOR:		R\$ 14,05

3.8.6. 96547 ARMAÇÃO DE BLOCO, VIGA BALDRAME OU SAPATA UTILIZANDO AÇO CA-50 DE 12,5 MM - MONTAGEM. AF 06/2017 (KG)

Material	DESCRIÇÃO	FONTE	UNID.	COEFICIENTE	PREÇO UNITÁRIO	TOTAL
0004313 2	ARAME RECOZIDO 16 BWG, D = 1,65 MM (0,016 KG/M) OU 18 BWG, D = 1,25 MM (0,01 KG/M)	SINAPI	KG	0,02500000	R\$ 20,87	R\$ 0,52
0003901 7	ESPACADOR / DISTANCIADOR CIRCULAR COM ENTRADA LATERAL, EM PLASTICO, PARA VERGALHAO *4,2 A 12,5* MM, COBRIMENTO 20 MM	SINAPI	UN	0,30600000	R\$ 0,22	R\$ 0,06
TOTAL Material:						R\$ 0,58
Mão de Obra com Encargos Complementares		FONTE	UNID.	COEFICIENTE	PREÇO UNITÁRIO	TOTAL
88238	AJUDANTE DE ARMADOR COM ENCARGOS COMPLEMENTARES	SINAPI	H	0,02200000	R\$ 15,83	R\$ 0,34
88245	ARMADOR COM ENCARGOS COMPLEMENTARES	SINAPI	H	0,06800000	R\$ 20,76	R\$ 1,41
				TOTAL Mão de Obra com Encargos Complementares:		R\$ 1,76
Serviço	DESCRIÇÃO	FONTE	UNID.	COEFICIENTE	PREÇO UNITÁRIO	TOTAL
92795	CORTE E DOBRA DE AÇO CA-50, DIÂMETRO DE 12,5 MM, UTILIZADO EM ESTRUTURAS DIVERSAS, EXCETO LAJES. AF 12/2015	SINAPI	KG	1,00000000	R\$ 9,57	R\$ 9,57
				TOTAL Serviço:		R\$ 9,57
				VALOR:		R\$ 11,90

3.8.7. 96543 ARMAÇÃO DE BLOCO, VIGA BALDRAME E SAPATA UTILIZANDO AÇO CA-60 DE 5 MM - MONTAGEM. AF 06/2017 (KG)

Material	DESCRIÇÃO	FONTE	UNID.	COEFICIENTE	PREÇO UNITÁRIO	TOTAL
0004313 2	ARAME RECOZIDO 16 BWG, D = 1,65 MM (0,016 KG/M) OU 18 BWG, D = 1,25 MM (0,01 KG/M)	SINAPI	KG	0,02500000	R\$ 20,87	R\$ 0,52
0003901 7	ESPACADOR / DISTANCIADOR CIRCULAR COM ENTRADA LATERAL, EM PLASTICO, PARA VERGALHAO *4,2 A 12,5* MM, COBRIMENTO 20 MM	SINAPI	UN	1,96650000	R\$ 0,22	R\$ 0,43
TOTAL Material:						R\$ 0,95
Mão de Obra com Encargos Complementares		FONTE	UNID.	COEFICIENTE	PREÇO UNITÁRIO	TOTAL
88238	AJUDANTE DE ARMADOR COM ENCARGOS COMPLEMENTARES	SINAPI	H	0,06350000	R\$ 15,83	R\$ 1,00
88245	ARMADOR COM ENCARGOS COMPLEMENTARES	SINAPI	H	0,19450000	R\$ 20,76	R\$ 4,03
				TOTAL Mão de Obra com Encargos Complementares:		R\$ 5,03
Serviço	DESCRIÇÃO	FONTE	UNID.	COEFICIENTE	PREÇO UNITÁRIO	TOTAL
92791	CORTE E DOBRA DE AÇO CA-60; DIÂMETRO DE 5,0 MM, UTILIZADO EM ESTRUTURAS DIVERSAS, EXCETO LAJES. AF 12/2015	SINAPI	KG	1,00000000	R\$ 11,67	R\$ 11,67
				TOTAL Serviço:		R\$ 11,67
				VALOR:		R\$ 17,65

3.8.8. 96557 CONCRETAGEM DE BLOCOS DE COROAMENTO E VIGAS BALDRAMES, FCK 30 MPA, COM USO DE BOMBA ? LANÇAMENTO, ADENSAMENTO E ACABAMENTO. AF 06/2017 (M3)

Equipamento Custo Horário	DESCRIÇÃO	FONTE	UNID.	COEFICIENTE	PREÇO UNITÁRIO	TOTAL
90587	VIBRADOR DE IMERSÃO, DIÂMETRO DE PONTA 45MM, MOTOR ELÉTRICO TRIFÁSICO POTÊNCIA DE 2 CV - CHI DIURNO. AF 06/2015	SINAPI	CHI	0,09300000	R\$ 0,53	R\$ 0,04



90586	VIBRADOR DE IMERSÃO, DIÂMETRO DE PONTEIRA 45MM, MOTOR ELÉTRICO TRIFÁSICO POTÊNCIA DE 2 CV - CHP DIURNO. AF 06/2015	SINAPI	CHP	0,08800000	R\$ 1,33	R\$ 0,11
TOTAL Equipamento Custo Horário:						R\$ 0,15
Material	DESCRIÇÃO	FORNTE	UNID.	COEFICIENTE	PREÇO UNITÁRIO	TOTAL
0000152 5	CONCRETO USINADO BOMBEÁVEL, CLASSE DE RESISTÊNCIA C30, COM BRITA 0 E 1, SLUMP = 100 +/- 20 MM, INCLUI SERVIÇO DE BOMBEAMENTO (NBR 8953)	SINAPI	M3	1,15000000	R\$ 476,46	R\$ 547,92
TOTAL Material:						R\$ 547,92
Mão de Obra com Encargos Complementares	DESCRIÇÃO	FORNTE	UNID.	COEFICIENTE	PREÇO UNITÁRIO	TOTAL
88309	PEDREIRO COM ENCARGOS COMPLEMENTARES	SINAPI	H	0,36300000	R\$ 20,82	R\$ 7,55
88316	SERVENTE COM ENCARGOS COMPLEMENTARES	SINAPI	H	0,54400000	R\$ 16,57	R\$ 9,01
TOTAL Mão de Obra com Encargos Complementares:						R\$ 16,56
VALOR:						R\$ 564,63

3.9.1. 97086 FABRICAÇÃO, MONTAGEM E DESMONTAGEM DE FORMA PARA RADIER, PISO DE CONCRETO OU LAJE SOBRE SOLO, EM MADEIRA SERRADA, 4 UTILIZAÇÕES. AF 09/2021 (M2)

Material	DESCRIÇÃO	FORNTE	UNID.	COEFICIENTE	PREÇO UNITÁRIO	TOTAL
0000269 2	DESMOLDANTE PROTETOR PARA FORMAS DE MADEIRA, DE BASE OLEOSA EMULSIONADA EM AGUA	SINAPI	L	0,01700000	R\$ 7,18	R\$ 0,12
0000449 1	PONTELETE *7,5 X 7,5* CM EM PINUS, MISTA OU EQUIVALENTE DA REGIAO - BRUTA	SINAPI	M	0,37000000	R\$ 11,29	R\$ 4,17
0000506 8	PREGO DE AÇO POLIDO COM CABECA 17 X 21 (2 X 11)	SINAPI	KG	0,09500000	R\$ 17,59	R\$ 1,67
0000451 7	SARRAFO *2,5 X 7,5* CM EM PINUS, MISTA OU EQUIVALENTE DA REGIAO - BRUTA	SINAPI	M	0,44000000	R\$ 3,95	R\$ 1,73
0000619 3	TABUA NAO APARELHADA *2,5 X 20* CM, EM MACARANDUBA, ANGELIM OU EQUIVALENTE DA REGIAO - BRUTA	SINAPI	M	1,38000000	R\$ 18,23	R\$ 25,15
TOTAL Material:						R\$ 32,84
Mão de Obra com Encargos Complementares	DESCRIÇÃO	FORNTE	UNID.	COEFICIENTE	PREÇO UNITÁRIO	TOTAL
88239	AJUDANTE DE CARPINTEIRO COM ENCARGOS COMPLEMENTARES	SINAPI	H	1,44400000	R\$ 16,92	R\$ 24,43
88282	CARPINTEIRO DE FORMAS COM ENCARGOS COMPLEMENTARES	SINAPI	H	2,35700000	R\$ 20,59	R\$ 48,53
TOTAL Mão de Obra com Encargos Complementares:						R\$ 72,96
VALOR:						R\$ 105,80

3.9.2. 96545 ARMAÇÃO DE BLOCO, VIGA BALDRAME OU SAPATA UTILIZANDO AÇO CA-50 DE 8 MM - MONTAGEM. AF 06/2017 (KG)

Material	DESCRIÇÃO	FORNTE	UNID.	COEFICIENTE	PREÇO UNITÁRIO	TOTAL
0004313 2	ARAME RECOZIDO 16 BWG, D = 1,65 MM (0,016 KG/M) OU 18 BWG, D = 1,25 MM (0,01 KG/M)	SINAPI	KG	0,02500000	R\$ 20,87	R\$ 0,52
0003901 7	ESPACADOR / DISTANCIADOR CIRCULAR COM ENTRADA LATERAL, EM PLASTICO, PARA VERGALHAO *4,2 A 12,5* MM, COBRIMENTO 20 MM	SINAPI	UN	0,72400000	R\$ 0,22	R\$ 0,15
TOTAL Material:						R\$ 0,67
Mão de Obra com Encargos Complementares	DESCRIÇÃO	FORNTE	UNID.	COEFICIENTE	PREÇO UNITÁRIO	TOTAL
88238	AJUDANTE DE ARMADOR COM ENCARGOS COMPLEMENTARES	SINAPI	H	0,03750000	R\$ 15,83	R\$ 0,59
88245	ARMADOR COM ENCARGOS COMPLEMENTARES	SINAPI	H	0,11550000	R\$ 20,76	R\$ 2,39
TOTAL Mão de Obra com Encargos Complementares:						R\$ 2,98
Serviço	DESCRIÇÃO	FORNTE	UNID.	COEFICIENTE	PREÇO UNITÁRIO	TOTAL
92793	CORTE E DOBRA DE AÇO CA-50, DIÂMETRO DE 8,0 MM, UTILIZADO EM ESTRUTURAS DIVERSAS, EXCETO LAJES. AF 12/2015	SINAPI	KG	1,00000000	R\$ 12,05	R\$ 12,05
TOTAL Serviço:						R\$ 12,05
VALOR:						R\$ 15,70

3.9.3. 97096 CONCRETAGEM DE RADIER, PISO DE CONCRETO OU LAJE SOBRE SOLO, FCK 30 MPA - LANÇAMENTO, ADENSAMENTO E ACABAMENTO. AF 09/2021 (M3)

Equipamento Custo Horário	DESCRIÇÃO	FORNTE	UNID.	COEFICIENTE	PREÇO UNITÁRIO	TOTAL
90587	VIBRADOR DE IMERSÃO, DIÂMETRO DE PONTEIRA 45MM, MOTOR ELÉTRICO TRIFÁSICO POTÊNCIA DE 2 CV - CHI DIURNO. AF 06/2015	SINAPI	CHI	0,04900000	R\$ 0,53	R\$ 0,02
90586	VIBRADOR DE IMERSÃO, DIÂMETRO DE PONTEIRA 45MM, MOTOR ELÉTRICO TRIFÁSICO POTÊNCIA DE 2 CV - CHP DIURNO. AF 06/2015	SINAPI	CHP	0,05300000	R\$ 1,33	R\$ 0,07
TOTAL Equipamento Custo Horário:						R\$ 0,09
Material	DESCRIÇÃO	FORNTE	UNID.	COEFICIENTE	PREÇO UNITÁRIO	TOTAL
0000152 5	CONCRETO USINADO BOMBEÁVEL, CLASSE DE RESISTENCIA C30, COM BRITA 0 E 1, SLUMP = 100 +/- 20 MM, INCLUI SERVIÇO DE BOMBEAMENTO (NBR 8953)	SINAPI	M3	1,06000000	R\$ 476,46	R\$ 505,04
TOTAL Material:						R\$ 505,04
Mão de Obra com Encargos Complementares	DESCRIÇÃO	FORNTE	UNID.	COEFICIENTE	PREÇO UNITÁRIO	TOTAL
88309	PEDREIRO COM ENCARGOS COMPLEMENTARES	SINAPI	H	0,41100000	R\$ 20,82	R\$ 8,55
88316	SERVENTE COM ENCARGOS COMPLEMENTARES	SINAPI	H	0,41100000	R\$ 16,57	R\$ 6,81
TOTAL Mão de Obra com Encargos Complementares:						R\$ 15,36

UNO INCORPORAÇÕES LIMITADA

CNPJ nº 63.383.384/0001-99

Av. Jose Euclides Ferreira Gomes Junior - 317 - Loja 20 - Centro - Horizonte/CE

Contato: (85) 9.8114.6332 / unoincorporacoes@gmail.com

Inscrição Municipal: 4362816



Mão de Obra com Encargos Complementares		FONTE	UNID	COEFICIENTE	PREÇO UNITÁRIO	TOTAL
88238	AJUDANTE DE ARMADOR COM ENCARGOS COMPLEMENTARES	SINAPI	H	0,06350000	R\$ 15,83	R\$ 1,00
88245	ARMADOR COM ENCARGOS COMPLEMENTARES	SINAPI	H	0,19450000	R\$ 20,76	R\$ 4,03
TOTAL Mão de Obra com Encargos Complementares:						R\$ 5,03
Serviço		FONTE	UNID	COEFICIENTE	PREÇO UNITÁRIO	TOTAL
92791	CORTE E DOBRA DE AÇO CA-60, DIÂMETRO DE 5,0 MM, UTILIZADO EM ESTRUTURAS DIVERSAS, EXCETO LAJES. AF 12/2015	SINAPI	KG	1,00000000	R\$ 11,67	R\$ 11,67
TOTAL Serviço:						R\$ 11,67
VALOR:						R\$ 17,65

3.10.5. 96557 CONCRETAGEM DE BLOCOS DE COROAMENTO E VIGAS BALDRAMES, FCK 30 MPA, COM USO DE BOMBA ? LANÇAMENTO, ADENSAMENTO E ACABAMENTO. AF 06/2017 (M3)

Equipamento Custo Horário		FONTE	UNID	COEFICIENTE	PREÇO UNITÁRIO	TOTAL
90587	VIBRADOR DE IMERSÃO, DIÂMETRO DE PONTEIRA 45MM, MOTOR ELÉTRICO TRIFÁSICO POTÊNCIA DE 2 CV - CHI DIURNO. AF 06/2015	SINAPI	CHI	0,09300000	R\$ 0,53	R\$ 0,04
90586	VIBRADOR DE IMERSÃO, DIÂMETRO DE PONTEIRA 45MM, MOTOR ELÉTRICO TRIFÁSICO POTÊNCIA DE 2 CV - CHP DIURNO. AF 06/2015	SINAPI	CHP	0,08800000	R\$ 1,33	R\$ 0,11
TOTAL Equipamento Custo Horário:						R\$ 0,15
Material		FONTE	UNID	COEFICIENTE	PREÇO UNITÁRIO	TOTAL
0000152	5 CONCRETO USINADO BOMBEAVEL, CLASSE DE RESISTÊNCIA C30, COM BRITA 0 E 1, SLUMP = 100 +/- 20 MM, INCLUI SERVIÇO DE BOMBEAMENTO (NBR 8953)	SINAPI	M3	1,15000000	R\$ 476,46	R\$ 547,92
TOTAL Material:						R\$ 547,92
Mão de Obra com Encargos Complementares		FONTE	UNID	COEFICIENTE	PREÇO UNITÁRIO	TOTAL
88309	PEDREIRO COM ENCARGOS COMPLEMENTARES	SINAPI	H	0,36300000	R\$ 20,82	R\$ 7,55
88316	SERVENTE COM ENCARGOS COMPLEMENTARES	SINAPI	H	0,54400000	R\$ 16,57	R\$ 9,01
TOTAL Mão de Obra com Encargos Complementares:						R\$ 16,56
VALOR:						R\$ 564,63

4.1.1. 92443 MONTAGEM E DESMONTAGEM DE FÓRMA DE PILARES RETANGULARES E ESTRUTURAS SIMILARES, PÉ-DIREITO SIMPLES, EM CHAPA DE MADEIRA COMPENSADA PLASTIFICADA, 18 UTILIZAÇÕES. AF 09/2020 (M2)

Equipamento		FONTE	UNID	COEFICIENTE	PREÇO UNITÁRIO	TOTAL
0004027	1 LOCAÇÃO DE APRUMADOR METÁLICO DE PILAR, COM ALTURA E ÂNGULO REGULÁVEIS, EXTENSÃO DE '1,50' A '2,80' M	SINAPI	MES	0,19600000	R\$ 5,13	R\$ 1,00
0004028	7 LOCAÇÃO DE BARRA DE ANCORAGEM DE 0,80 A 1,20 M DE EXTENSÃO, COM ROSCA DE 5/8", INCLUINDO PORCA E FLANGE	SINAPI	MES	0,78500000	R\$ 1,97	R\$ 1,54
0004027	5 LOCAÇÃO DE VIGA SANDUICHE METÁLICA VAZADA PARA TRAVAMENTO DE PILARES, ALTURA DE *8" CM, LARGURA DE *6" CM E EXTENSÃO DE 2 M	SINAPI	MES	0,39300000	R\$ 7,90	R\$ 3,10
TOTAL Equipamento:						R\$ 5,64
Material		FONTE	UNID	COEFICIENTE	PREÇO UNITÁRIO	TOTAL
0000269	2 DESMOLDANTE PROTETOR PARA FORMAS DE MADEIRA, DE BASE OLEOSA EMULSIONADA EM AGUA	SINAPI	L	0,00400000	R\$ 7,18	R\$ 0,02
0004030	4 PREGO DE AÇO POLIDO COM CABECA OUPLA 17 X 27 (2 1/2 X 11)	SINAPI	KG	0,01900000	R\$ 21,71	R\$ 0,41
TOTAL Material:						R\$ 0,43
Mão de Obra com Encargos Complementares		FONTE	UNID	COEFICIENTE	PREÇO UNITÁRIO	TOTAL
88239	AJUDANTE DE CARPINTEIRO COM ENCARGOS COMPLEMENTARES	SINAPI	H	0,11000000	R\$ 16,92	R\$ 1,86
88262	CARPINTEIRO DE FORMAS COM ENCARGOS COMPLEMENTARES	SINAPI	H	0,60000000	R\$ 20,59	R\$ 12,35
TOTAL Mão de Obra com Encargos Complementares:						R\$ 14,21
Serviço		FONTE	UNID	COEFICIENTE	PREÇO UNITÁRIO	TOTAL
92264	FABRICAÇÃO DE FÓRMA PARA PILARES E ESTRUTURAS SIMILARES, EM CHAPA DE MADEIRA COMPENSADA PLASTIFICADA, E = 18 MM. AF 09/2020	SINAPI	M2	0,06700000	R\$ 231,55	R\$ 15,51
TOTAL Serviço:						R\$ 15,51
VALOR:						R\$ 35,79

4.1.2. 92776 ARMAÇÃO DE PILAR OU VIGA DE UMA ESTRUTURA CONVENCIONAL DE CONCRETO ARMADO EM UMA EDIFICAÇÃO TÉRREA OU SOBRADO UTILIZANDO AÇO CA-50 DE 6,3 MM - MONTAGEM. AF 12/2015 (KG)

Material		FONTE	UNID	COEFICIENTE	PREÇO UNITÁRIO	TOTAL
0004313	2 ARAME RECOZIDO 16 BWG, D = 1,65 MM (0,016 KG/M) OU 18 BWG, D = 1,25 MM (0,01 KG/M)	SINAPI	KG	0,02500000	R\$ 20,87	R\$ 0,52
0003901	7 ESPACADOR / DISTANCIADOR CIRCULAR COM ENTRADA LATERAL, EM PLÁSTICO, PARA VERGALHÃO *4,2 A 12,5* MM, COBRIMENTO 20 MM	SINAPI	UN	0,97000000	R\$ 0,22	R\$ 0,21
TOTAL Material:						R\$ 0,73
Mão de Obra com Encargos Complementares		FONTE	UNID	COEFICIENTE	PREÇO UNITÁRIO	TOTAL
88238	AJUDANTE DE ARMADOR COM ENCARGOS COMPLEMENTARES	SINAPI	H	0,02800000	R\$ 15,83	R\$ 0,44
88245	ARMADOR COM ENCARGOS COMPLEMENTARES	SINAPI	H	0,17130000	R\$ 20,76	R\$ 3,55
TOTAL Mão de Obra com Encargos Complementares:						R\$ 3,99

UNO INCORPORAÇÕES LIMITADA

CNPJ nº 63.383.384/0001-99

Av. Jose Euclides Ferreira Gomes Junior – 317 – Loja 20 – Centro – Horizonte/CE

Contato: (85) 9.8114.6332 / unoincorporacoes@gmail.com

Inscrição Municipal: 4362816



Service	Fonte	Unid	Coefficiente	Preço Unitário	Total	
92792	CORTE E DOBRA DE AÇO CA-50, DIÂMETRO DE 6,3 MM, UTILIZADO EM ESTRUTURAS DIVERSAS, EXCETO LAJES. AF 12/2015	SINAPI	KG	1,00000000	R\$ 12,02	R\$ 12,02
TOTAL Serviço:					R\$ 12,02	
VALOR:					R\$ 16,74	

4.1.3. 92778 ARMAÇÃO DE PILAR OU VIGA DE UMA ESTRUTURA CONVENCIONAL DE CONCRETO ARMADO EM UMA EDIFICAÇÃO TÉRREA OU SOBRADO UTILIZANDO AÇO CA-50 DE 10,0 MM - MONTAGEM. AF 12/2015 (KG)

Material	Fonte	Unid	Coefficiente	Preço Unitário	Total	
0004313 2	ARAME RECOZIDO 16 BWG, D = 1,65 MM (0,016 KG/M) OU 18 BWG, D = 1,25 MM (0,01 KG/M)	SINAPI	KG	0,02500000	R\$ 20,87	R\$ 0,52
0003901 7	ESPACADOR / DISTANCIADOR CIRCULAR COM ENTRADA LATERAL, EM PLASTICO, PARA VERGALHAO 4,2 A 12,5" MM, COBRIMENTO 20 MM	SINAPI	UN	0,54300000	R\$ 0,22	R\$ 0,11
TOTAL Material:					R\$ 0,63	

Mão de Obra com Encargos Complementares	Fonte	Unid	Coefficiente	Preço Unitário	Total	
88238	AJUDANTE DE ARMADOR COM ENCARGOS COMPLEMENTARES	SINAPI	H	0,01560000	R\$ 15,83	R\$ 0,24
88245	ARMADOR COM ENCARGOS COMPLEMENTARES	SINAPI	H	0,09560000	R\$ 20,76	R\$ 1,98
TOTAL Mão de Obra com Encargos Complementares:					R\$ 2,22	

Service	Fonte	Unid	Coefficiente	Preço Unitário	Total	
92794	CORTE E DOBRA DE AÇO CA-50, DIÂMETRO DE 10,0 MM, UTILIZADO EM ESTRUTURAS DIVERSAS, EXCETO LAJES. AF 12/2015	SINAPI	KG	1,00000000	R\$ 11,14	R\$ 11,14
TOTAL Serviço:					R\$ 11,14	
VALOR:					R\$ 13,99	

4.1.4. 92779 ARMAÇÃO DE PILAR OU VIGA DE UMA ESTRUTURA CONVENCIONAL DE CONCRETO ARMADO EM UMA EDIFICAÇÃO TÉRREA OU SOBRADO UTILIZANDO AÇO CA-50 DE 12,5 MM - MONTAGEM. AF 12/2015 (KG)

Material	Fonte	Unid	Coefficiente	Preço Unitário	Total	
0004313 2	ARAME RECOZIDO 16 BWG, D = 1,65 MM (0,016 KG/M) OU 18 BWG, D = 1,25 MM (0,01 KG/M)	SINAPI	KG	0,02500000	R\$ 20,87	R\$ 0,52
0003901 7	ESPACADOR / DISTANCIADOR CIRCULAR COM ENTRADA LATERAL, EM PLASTICO, PARA VERGALHAO 4,2 A 12,5" MM, COBRIMENTO 20 MM	SINAPI	UN	0,36700000	R\$ 0,22	R\$ 0,08
TOTAL Material:					R\$ 0,60	

Mão de Obra com Encargos Complementares	Fonte	Unid	Coefficiente	Preço Unitário	Total	
88238	AJUDANTE DE ARMADOR COM ENCARGOS COMPLEMENTARES	SINAPI	H	0,01140000	R\$ 15,83	R\$ 0,18
88245	ARMADOR COM ENCARGOS COMPLEMENTARES	SINAPI	H	0,06980000	R\$ 20,76	R\$ 1,44
TOTAL Mão de Obra com Encargos Complementares:					R\$ 1,62	

Service	Fonte	Unid	Coefficiente	Preço Unitário	Total	
92795	CORTE E DOBRA DE AÇO CA-50, DIÂMETRO DE 12,5 MM, UTILIZADO EM ESTRUTURAS DIVERSAS, EXCETO LAJES. AF 12/2015	SINAPI	KG	1,00000000	R\$ 9,57	R\$ 9,57
TOTAL Serviço:					R\$ 9,57	
VALOR:					R\$ 11,78	

4.1.5. 92780 ARMAÇÃO DE PILAR OU VIGA DE UMA ESTRUTURA CONVENCIONAL DE CONCRETO ARMADO EM UMA EDIFICAÇÃO TÉRREA OU SOBRADO UTILIZANDO AÇO CA-50 DE 16,0 MM - MONTAGEM. AF 12/2015 (KG)

Material	Fonte	Unid	Coefficiente	Preço Unitário	Total	
0004313 2	ARAME RECOZIDO 16 BWG, D = 1,65 MM (0,016 KG/M) OU 18 BWG, D = 1,25 MM (0,01 KG/M)	SINAPI	KG	0,02500000	R\$ 20,87	R\$ 0,52
0003901 7	ESPACADOR / DISTANCIADOR CIRCULAR COM ENTRADA LATERAL, EM PLASTICO, PARA VERGALHAO 4,2 A 12,5" MM, COBRIMENTO 20 MM	SINAPI	UN	0,21200000	R\$ 0,22	R\$ 0,04
TOTAL Material:					R\$ 0,56	

Mão de Obra com Encargos Complementares	Fonte	Unid	Coefficiente	Preço Unitário	Total	
88238	AJUDANTE DE ARMADOR COM ENCARGOS COMPLEMENTARES	SINAPI	H	0,00770000	R\$ 15,83	R\$ 0,12
88245	ARMADOR COM ENCARGOS COMPLEMENTARES	SINAPI	H	0,04730000	R\$ 20,76	R\$ 0,98
TOTAL Mão de Obra com Encargos Complementares:					R\$ 1,10	

Service	Fonte	Unid	Coefficiente	Preço Unitário	Total	
92786	CORTE E DOBRA DE AÇO CA-50, DIÂMETRO DE 16,0 MM, UTILIZADO EM ESTRUTURAS DIVERSAS, EXCETO LAJES. AF 12/2015	SINAPI	KG	1,00000000	R\$ 9,49	R\$ 9,49
TOTAL Serviço:					R\$ 9,49	
VALOR:					R\$ 11,15	

4.1.6. 92781 ARMAÇÃO DE PILAR OU VIGA DE UMA ESTRUTURA CONVENCIONAL DE CONCRETO ARMADO EM UMA EDIFICAÇÃO TÉRREA OU SOBRADO UTILIZANDO AÇO CA-50 DE 20,0 MM - MONTAGEM. AF 12/2015 (KG)

Material	Fonte	Unid	Coefficiente	Preço Unitário	Total	
0004313 2	ARAME RECOZIDO 16 BWG, D = 1,65 MM (0,016 KG/M) OU 18 BWG, D = 1,25 MM (0,01 KG/M)	SINAPI	KG	0,02500000	R\$ 20,87	R\$ 0,52

[Handwritten signatures and marks]



0003901 7	ESPACADOR / DISTANCIADOR CIRCULAR COM ENTRADA LATERAL, EM PLASTICO, PARA VERGALHAO *4,2 A 12,5* MM, COBRIMENTO 20 MM	SINAPI	UN	0,11300000	R\$ 0,22	R\$ 0,02
TOTAL Material:						R\$ 0,54
Mão de Obra com Encargos Complementares						
88238	AJUDANTE DE ARMADOR COM ENCARGOS COMPLEMENTARES	SINAPI	H	0,00510000	R\$ 15,83	R\$ 0,08
88245	ARMADOR COM ENCARGOS COMPLEMENTARES	SINAPI	H	0,03120000	R\$ 20,76	R\$ 0,64
TOTAL Mão de Obra com Encargos Complementares:						R\$ 0,72
Serviço						
92797	CORTE E DOBRA DE AÇO CA-50, DIÂMETRO DE 20,0 MM, UTILIZADO EM ESTRUTURAS DIVERSAS, EXCETO LAJES. AF 12/2015	SINAPI	KG	1,00000000	R\$ 11,20	R\$ 11,20
TOTAL Serviço:						R\$ 11,20
VALOR:						R\$ 12,46

4.1.7. 92775 ARMAÇÃO DE PILAR OU VIGA DE UMA ESTRUTURA CONVENCIONAL DE CONCRETO ARMADO EM UMA EDIFICAÇÃO TÉRREA OU SOBRADO UTILIZANDO AÇO CA-60 DE 5,0 MM - MONTAGEM. AF 12/2015 (KG)

Material						
0004313 2	ARAME RECOZIDO 16 BWG, D = 1,65 MM (0,016 KG/M) OU 18 BWG, D = 1,25 MM (0,01 KG/M)	SINAPI	KG	0,02500000	R\$ 20,87	R\$ 0,52
0003901 7	ESPACADOR / DISTANCIADOR CIRCULAR COM ENTRADA LATERAL, EM PLASTICO, PARA VERGALHAO *4,2 A 12,5* MM, COBRIMENTO 20 MM	SINAPI	UN	1,19000000	R\$ 0,22	R\$ 0,26
TOTAL Material:						R\$ 0,78
Mão de Obra com Encargos Complementares						
88238	AJUDANTE DE ARMADOR COM ENCARGOS COMPLEMENTARES	SINAPI	H	0,03670000	R\$ 15,83	R\$ 0,58
88245	ARMADOR COM ENCARGOS COMPLEMENTARES	SINAPI	H	0,22450000	R\$ 20,76	R\$ 4,66
TOTAL Mão de Obra com Encargos Complementares:						R\$ 5,24
Serviço						
92791	CORTE E DOBRA DE AÇO CA-60, DIÂMETRO DE 5,0 MM, UTILIZADO EM ESTRUTURAS DIVERSAS, EXCETO LAJES. AF 12/2015	SINAPI	KG	1,00000000	R\$ 11,67	R\$ 11,67
TOTAL Serviço:						R\$ 11,67
VALOR:						R\$ 17,69

4.1.8. 103675 CONCRETAGEM DE VIGAS E LAJES, FCK=25 MPA, PARA LAJES MACIÇAS OU NERVURADAS COM USO DE BOMBA - LANÇAMENTO, ADENSAMENTO E ACABAMENTO. AF 02/2022 (M3)

Equipamento Custo Horário						
90587	VIBRADOR DE IMERSÃO, DIÂMETRO DE PONTEIRA 45MM, MOTOR ELÉTRICO TRIFÁSICO POTÊNCIA DE 2 CV - CHI DIURNO. AF 06/2015	SINAPI	CHI	0,13100000	R\$ 0,53	R\$ 0,06
90586	VIBRADOR DE IMERSÃO, DIÂMETRO DE PONTEIRA 45MM, MOTOR ELÉTRICO TRIFÁSICO POTÊNCIA DE 2 CV - CHP DIURNO. AF 06/2015	SINAPI	CHP	0,12000000	R\$ 1,33	R\$ 0,15
TOTAL Equipamento Custo Horário:						R\$ 0,21
Material						
000152 7	CONCRETO USINADO BOMBEAVEL, CLASSE DE RESISTENCIA C25, COM BRITA 0 E 1, SLUMP = 100 +/- 20 MM, INCLUI SERVIÇO DE BOMBEAMENTO (NBR 8953)	SINAPI	M3	1,10300000	R\$ 462,25	R\$ 509,86
TOTAL Material:						R\$ 509,86
Mão de Obra com Encargos Complementares						
88262	CARPINTEIRO DE FORMAS COM ENCARGOS COMPLEMENTARES	SINAPI	H	0,12500000	R\$ 20,59	R\$ 2,57
88309	PEDREIRO COM ENCARGOS COMPLEMENTARES	SINAPI	H	0,75300000	R\$ 20,82	R\$ 15,67
88316	SERVENTE COM ENCARGOS COMPLEMENTARES	SINAPI	H	0,82600000	R\$ 16,57	R\$ 13,68
TOTAL Mão de Obra com Encargos Complementares:						R\$ 31,92
VALOR:						R\$ 541,99

4.2.1. 92443 MONTAGEM E DESMONTAGEM DE FORMA DE PILARES RETANGULARES E ESTRUTURAS SIMILARES, PÉ-DIREITO SIMPLES, EM CHAPA DE MADEIRA COMPENSADA PLASTIFICADA, 18 UTILIZAÇÕES. AF 09/2020 (M2)

Equipamento						
0004027 1	LOCAÇÃO DE APRUMADOR METALICO DE PILAR, COM ALTURA E ANGULO REGULAVEIS, EXTENSAO DE *1,50* A *2,80* M	SINAPI	MES	0,19600000	R\$ 5,13	R\$ 1,00
0004028 7	LOCAÇÃO DE BARRA DE ANCORAGEM DE 0,80 A 1,20 M DE EXTENSAO, COM ROSCA DE 5/8", INCLUINDO PORCA E FLANGE	SINAPI	MES	0,78500000	R\$ 1,97	R\$ 1,54
0004027 5	LOCAÇÃO DE VIGA SANDUICHE METALICA VAZADA PARA TRAVAMENTO DE PILARES, ALTURA DE *8* CM, LARGURA DE *6* CM E EXTENSAO DE 2 M	SINAPI	MES	0,39300000	R\$ 7,90	R\$ 3,10
TOTAL Equipamento:						R\$ 5,64
Material						
0000269 2	DESMOLDANTE PROTETOR PARA FORMAS DE MADEIRA, DE BASE OLEOSA EMULSIONADA EM AGUA	SINAPI	L	0,00400000	R\$ 7,18	R\$ 0,02
0004030 4	PRÉGO DE AÇO POLIDO COM CABECA DUPLA 17 X 27 (2 1/2 X 11)	SINAPI	KG	0,01900000	R\$ 21,71	R\$ 0,41
TOTAL Material:						R\$ 0,43
Mão de Obra com Encargos Complementares						
TOTAL						R\$ 11,51

UNO INCORPORAÇÕES LIMITADA

CNPJ nº 63.383.384/0001-99

Av. Jose Euclides Ferreira Gomes Junior – 317 – Loja 20 – Centro – Horizonte/CE

Contato: (85) 9.8114.6332 / unoincorporacoes@gmail.com

Inscrição Municipal:4362816



88239	AJUDANTE DE CARPITEIRO COM ENCARGOS COMPLEMENTARES	SINAPI	H	0,11000000	R\$ 16,82	R\$ 1,86
88262	CARPINTEIRO DE FORMAS COM ENCARGOS COMPLEMENTARES	SINAPI	H	0,60000000	R\$ 20,59	R\$ 12,35
TOTAL Mão de Obra com Encargos Complementares:						R\$ 14,21
Material	Fonte	UND	COEFICIENTE	PREÇO UNITÁRIO	TOTAL	
92264	FABRICAÇÃO DE FÓRMA PARA PILARES E ESTRUTURAS SIMILARES, EM CHAPA DE MADEIRA COMPENSADA PLASTIFICADA, E = 18 MM, AF 09/2020	SINAPI	M2	0,06700000	R\$ 231,55	R\$ 15,51
TOTAL Serviço:						R\$ 15,51
VALOR:						R\$ 35,79

4.2.2. 92778 ARMAÇÃO DE PILAR OU VIGA DE UMA ESTRUTURA CONVENCIONAL DE CONCRETO ARMADO EM UMA EDIFICAÇÃO TÉRREA OU SOBRADO UTILIZANDO AÇO CA-50 DE 10,0 MM - MONTAGEM. AF 12/2015 (KG)

Material	Fonte	UND	COEFICIENTE	PREÇO UNITÁRIO	TOTAL	
0004313 2	ARAME RECOZIDO 16 BWG, D = 1,65 MM (0,016 KG/M) OU 18 BWG, D = 1,25 MM (0,01 KG/M)	SINAPI	KG	0,02500000	R\$ 20,87	R\$ 0,52
0003901 7	ESPACADOR / DISTANCIADOR CIRCULAR COM ENTRADA LATERAL, EM PLASTICO, PARA VERGALHO *4,2 A 12,5* MM, COBRIMENTO 20 MM	SINAPI	UN	0,54300000	R\$ 0,22	R\$ 0,11
TOTAL Material:						R\$ 0,63
Mão de Obra com Encargos Complementares						
Material	Fonte	UND	COEFICIENTE	PREÇO UNITÁRIO	TOTAL	
88236	AJUDANTE DE ARMADOR COM ENCARGOS COMPLEMENTARES	SINAPI	H	0,01560000	R\$ 15,83	R\$ 0,24
88245	ARMADOR COM ENCARGOS COMPLEMENTARES	SINAPI	H	0,09560000	R\$ 20,76	R\$ 1,98
TOTAL Mão de Obra com Encargos Complementares:						R\$ 2,22
Material	Fonte	UND	COEFICIENTE	PREÇO UNITÁRIO	TOTAL	
92794	CORTE E DOBRA DE AÇO CA-50, DIÂMETRO DE 10,0 MM, UTILIZADO EM ESTRUTURAS DIVERSAS, EXCETO LAJES. AF 12/2015	SINAPI	KG	1,00000000	R\$ 11,14	R\$ 11,14
TOTAL Serviço:						R\$ 11,14
VALOR:						R\$ 13,99

4.2.3. 92775 ARMAÇÃO DE PILAR OU VIGA DE UMA ESTRUTURA CONVENCIONAL DE CONCRETO ARMADO EM UMA EDIFICAÇÃO TÉRREA OU SOBRADO UTILIZANDO AÇO CA-60 DE 5,0 MM - MONTAGEM. AF 12/2015 (KG)

Material	Fonte	UND	COEFICIENTE	PREÇO UNITÁRIO	TOTAL	
0004313 2	ARAME RECOZIDO 16 BWG, D = 1,65 MM (0,016 KG/M) OU 18 BWG, D = 1,25 MM (0,01 KG/M)	SINAPI	KG	0,02500000	R\$ 20,87	R\$ 0,52
0003901 7	ESPACADOR / DISTANCIADOR CIRCULAR COM ENTRADA LATERAL, EM PLASTICO, PARA VERGALHO *4,2 A 12,5* MM, COBRIMENTO 20 MM	SINAPI	UN	1,19000000	R\$ 0,22	R\$ 0,26
TOTAL Material:						R\$ 0,78
Mão de Obra com Encargos Complementares						
Material	Fonte	UND	COEFICIENTE	PREÇO UNITÁRIO	TOTAL	
88238	AJUDANTE DE ARMADOR COM ENCARGOS COMPLEMENTARES	SINAPI	H	0,03670000	R\$ 15,83	R\$ 0,58
88245	ARMADOR COM ENCARGOS COMPLEMENTARES	SINAPI	H	0,22450000	R\$ 20,76	R\$ 4,66
TOTAL Mão de Obra com Encargos Complementares:						R\$ 5,24
Material	Fonte	UND	COEFICIENTE	PREÇO UNITÁRIO	TOTAL	
92791	CORTE E DOBRA DE AÇO CA-60, DIÂMETRO DE 5,0 MM, UTILIZADO EM ESTRUTURAS DIVERSAS, EXCETO LAJES. AF 12/2015	SINAPI	KG	1,00000000	R\$ 11,67	R\$ 11,67
TOTAL Serviço:						R\$ 11,67
VALOR:						R\$ 17,69

4.2.4. 103675 CONCRETAGEM DE VIGAS E LAJES, FCK=25 MPA, PARA LAJES MACIÇAS OU NERVURADAS COM USO DE BOMBA - LANÇAMENTO, ADENSAMENTO E ACABAMENTO. AF 02/2022 (M3)

Equipamento-Custo Horário	Fonte	UND	COEFICIENTE	PREÇO UNITÁRIO	TOTAL	
90587	VIBRADOR DE IMERSÃO, DIÂMETRO DE PONTEIRA 45MM, MOTOR ELÉTRICO TRIFÁSICO POTÊNCIA DE 2 CV - CHI DIURNO. AF 06/2015	SINAPI	CHI	0,13100000	R\$ 0,53	R\$ 0,06
90586	VIBRADOR DE IMERSÃO, DIÂMETRO DE PONTEIRA 45MM, MOTOR ELÉTRICO TRIFÁSICO POTÊNCIA DE 2 CV - CHP DIURNO. AF 06/2015	SINAPI	CHP	0,12000000	R\$ 1,33	R\$ 0,15
TOTAL Equipamento Custo Horário:						R\$ 0,21
Material	Fonte	UND	COEFICIENTE	PREÇO UNITÁRIO	TOTAL	
0000152 7	CONCRETO USINADO BOMBEAVEL, CLASSE DE RESISTENCIA C25, COM BRITA 0 E 1, SLUMP = 100 +/- 20 MM, INCLUI SERVIÇO DE BOMBEAMENTO (NBR 8953)	SINAPI	M3	1,10300000	R\$ 462,25	R\$ 509,86
TOTAL Material:						R\$ 509,86
Mão de Obra com Encargos Complementares						
Material	Fonte	UND	COEFICIENTE	PREÇO UNITÁRIO	TOTAL	
88262	CARPINTEIRO DE FORMAS COM ENCARGOS COMPLEMENTARES	SINAPI	H	0,12600000	R\$ 20,59	R\$ 2,57
88309	PEDREIRO COM ENCARGOS COMPLEMENTARES	SINAPI	H	0,75300000	R\$ 20,82	R\$ 15,67
88316	SERVENTE COM ENCARGOS COMPLEMENTARES	SINAPI	H	0,82600000	R\$ 16,57	R\$ 13,68
TOTAL Mão de Obra com Encargos Complementares:						R\$ 31,92
VALOR:						R\$ 541,99

4.3.1. 92443 MONTAGEM E DESMONTAGEM DE FÓRMA DE PILARES RETANGULARES E ESTRUTURAS SIMILARES, PÉ-DIREITO SIMPLES, EM CHAPA DE MADEIRA COMPENSADA PLASTIFICADA, 18 UTILIZAÇÕES. AF 09/2020 (M2)

UNO INCORPORAÇÕES LIMITADA

CNPJ nº 63.383.384/0001-99

Av. Jose Euclides Ferreira Gomes Junior – 317 – Loja 20 – Centro – Horizonte/CE

Contato: (85) 9.8114.6332 / unoincorporacoes@gmail.com

Inscrição Municipal:4362816



Equipamento	DESCRIÇÃO	FONTE	UNID	COEFICIENTE	PREÇO UNITÁRIO	TOTAL
0004027 1	LOCAÇÃO DE APRUMADOR METÁLICO DE PILAR, COM ALTURA E ÂNGULO REGULÁVEIS, EXTENSÃO DE 1,50" A 2,80" M	SINAPI	MES	0,19600000	R\$ 5,13	R\$ 1,00
0004028 7	LOCAÇÃO DE BARRA DE ANCORAGEM DE 0,80 A 1,20 M DE EXTENSÃO, COM RDSÇA DE 5/8", INCLUINDO PORÇA E FLANGE	SINAPI	MES	0,78500000	R\$ 1,97	R\$ 1,54
0004027 5	LOCAÇÃO DE VIGA SANDUICHE METÁLICA VAZADA PARA TRAVAMENTO DE PILARES, ALTURA DE 8" CM, LARGURA DE 6" CM E EXTENSÃO DE 2 M	SINAPI	MES	0,39300000	R\$ 7,90	R\$ 3,10
TOTAL Equipamento:						R\$ 5,64
MATERIAL	DESCRIÇÃO	FONTE	UNID	COEFICIENTE	PREÇO UNITÁRIO	TOTAL
0000269 2	DESMOLDANTE PROTETOR PARA FDRMAS DE MADEIRA, DE BASE OLEOSA EMULSIONADA EM AGUA	SINAPI	L	0,00400000	R\$ 7,18	R\$ 0,02
0004030 4	PREGO DE AÇO POLIDO COM CABECA DUPLA 17 X 27 (2 1/2 X 11)	SINAPI	KG	0,01900000	R\$ 21,71	R\$ 0,41
TOTAL Material:						R\$ 0,43
Mão de Obra com Encargos Complementares	DESCRIÇÃO	FONTE	UNID	COEFICIENTE	PREÇO UNITÁRIO	TOTAL
88239	AJUDANTE DE CARPINTEIRO COM ENCARGOS COMPLEMENTARES	SINAPI	H	0,11000000	R\$ 16,92	R\$ 1,86
88262	CARPINTEIRO DE FDRMAS CDM ENCARGOS COMPLEMENTARES	SINAPI	H	0,60000000	R\$ 20,59	R\$ 12,35
TOTAL Mão de Obra com Encargos Complementares:						R\$ 14,21
Serviço	DESCRIÇÃO	FONTE	UNID	COEFICIENTE	PREÇO UNITÁRIO	TOTAL
92264	FABRICAÇÃO DE FÓRMA PARA PILARES E ESTRUTURAS SIMILARES, EM CHAPA DE MADEIRA COMPENSADA PLASTIFICADA, E = 18 MM. AF 09/2020	SINAPI	M2	0,06700000	R\$ 231,55	R\$ 15,51
TOTAL Serviço:						R\$ 15,61
VALOR:						R\$ 35,79

4.3.2. 92778 ARMAÇÃO DE PILAR OU VIGA DE UMA ESTRUTURA CONVENCIONAL DE CONCRETO ARMADO EM UMA EDIFICAÇÃO TÉRREA OU SOBRADO UTILIZANDO AÇO CA-50 DE 10,0 MM - MONTAGEM. AF 12/2015 (KG)

MATERIAL	DESCRIÇÃO	FONTE	UNID	COEFICIENTE	PREÇO UNITÁRIO	TOTAL
0004313 2	ARAME RECOZIDO 16 BWG, D = 1,65 MM (0,016 KG/M) DU 18 BWG, D = 1,25 MM (0,01 KG/M)	SINAPI	KG	0,02500000	R\$ 20,87	R\$ 0,52
0003901 7	ESPACADOR / DISTANCIADOR CIRCULAR COM ENTRADA LATERAL, EM PLÁSTICO, PARA VERGALHAO 4,2 A 12,5" MM, COBRIMENTO 20 MM	SINAPI	UN	0,54300000	R\$ 0,22	R\$ 0,11
TOTAL Material:						R\$ 0,63
Mão de Obra com Encargos Complementares	DESCRIÇÃO	FONTE	UNID	COEFICIENTE	PREÇO UNITÁRIO	TOTAL
88238	AJUDANTE DE ARMADOR COM ENCARGOS COMPLEMENTARES	SINAPI	H	0,01580000	R\$ 15,83	R\$ 0,24
88245	ARMADOR COM ENCARGOS COMPLEMENTARES	SINAPI	H	0,09560000	R\$ 20,76	R\$ 1,98
TOTAL Mão de Obra com Encargos Complementares:						R\$ 2,22
Serviço	DESCRIÇÃO	FONTE	UNID	COEFICIENTE	PREÇO UNITÁRIO	TOTAL
92794	CORTE E DOBRA DE AÇO CA-50, DIÂMETRO DE 10,0 MM, UTILIZADO EM ESTRUTURAS DIVERSAS, EXCETO LAJES. AF 12/2015	SINAPI	KG	1,00000000	R\$ 11,14	R\$ 11,14
TOTAL Serviço:						R\$ 11,14
VALOR:						R\$ 13,99

4.3.3. 92775 ARMAÇÃO DE PILAR OU VIGA DE UMA ESTRUTURA CONVENCIONAL DE CONCRETO ARMADO EM UMA EDIFICAÇÃO TERREA OU SOBRADO UTILIZANDO AÇO CA-60 DE 5,0 MM - MONTAGEM. AF 12/2015 (KG)

MATERIAL	DESCRIÇÃO	FONTE	UNID	COEFICIENTE	PREÇO UNITÁRIO	TOTAL
0004313 2	ARAME RECOZIDO 16 BWG, D = 1,65 MM (0,016 KG/M) OU 18 BWG, D = 1,25 MM (0,01 KG/M)	SINAPI	KG	0,02500000	R\$ 20,87	R\$ 0,52
0003901 7	ESPACADOR / DISTANCIADOR CIRCULAR COM ENTRADA LATERAL, EM PLÁSTICO, PARA VERGALHAO 4,2 A 12,5" MM, COBRIMENTO 20 MM	SINAPI	UN	1,18000000	R\$ 0,22	R\$ 0,26
TOTAL Material:						R\$ 0,78
Mão de Obra com Encargos Complementares	DESCRIÇÃO	FONTE	UNID	COEFICIENTE	PREÇO UNITÁRIO	TOTAL
88238	AJUDANTE DE ARMADOR COM ENCARGOS COMPLEMENTARES	SINAPI	H	0,03670000	R\$ 15,83	R\$ 0,58
88245	ARMADOR COM ENCARGOS COMPLEMENTARES	SINAPI	H	0,22450000	R\$ 20,76	R\$ 4,66
TOTAL Mão de Obra com Encargos Complementares:						R\$ 5,24
Serviço	DESCRIÇÃO	FONTE	UNID	COEFICIENTE	PREÇO UNITÁRIO	TOTAL
92791	CORTE E DOBRA DE AÇO CA-60, DIÂMETRO DE 5,0 MM, UTILIZADO EM ESTRUTURAS DIVERSAS, EXCETO LAJES. AF 12/2015	SINAPI	KG	1,00000000	R\$ 11,67	R\$ 11,67
TOTAL Serviço:						R\$ 11,67
VALOR:						R\$ 17,69

4.3.4. 103675 CONCRETAGEM DE VIGAS E LAJES, FCK=25 MPA, PARA LAJES MACIÇAS OU NERVURADAS COM USO DE BOMBA - LANÇAMENTO, ADENSAMENTO E ACABAMENTO. AF 02/2022 (M3)

Equipamento Cargo Horário	DESCRIÇÃO	FONTE	UNID	COEFICIENTE	PREÇO UNITÁRIO	TOTAL
90587	VIBRADOR DE IMERSÃO, DIÂMETRO DE PONTEIRA 45MM, MOTOR ELÉTRICO TRIFÁSICO POTÊNCIA DE 2 CV - CHI DIURNO. AF 06/2015	SINAPI	CHI	0,13100000	R\$ 0,53	R\$ 0,06
90586	VIBRADOR DE IMERSÃO, DIÂMETRO DE PONTEIRA 45MM, MOTOR ELÉTRICO TRIFÁSICO POTÊNCIA DE 2 CV - CHP DIURNO. AF 06/2015	SINAPI	CHP	0,12000000	R\$ 1,33	R\$ 0,15

[Handwritten signatures and marks]



				TOTAL Equipamento Custo Horário:		R\$ 0,21		
Material	DESCRIÇÃO	FONTE	UNID.	COEFICIENTE	PREÇO UNITÁRIO	TOTAL		
0000152 7	CONCRETO USINADO BOMBEAVEL, CLASSE DE RESISTENCIA C25, COM BRITA 0 E 1, SLUMP = 100 +/- 20 MM, INCLUI SERVICO DE BOMBEAMENTO (NBR 8953)	SINAPI	M3	1,10300000	R\$ 462,25	R\$ 509,86		
TOTAL Material:						R\$ 509,86		
Mão de Obra com Encargos Complementares				FONTE	UNID.	COEFICIENTE	PREÇO UNITÁRIO	TOTAL
88262	CARPINTEIRO DE FORMAS COM ENCARGOS COMPLEMENTARES	SINAPI	H	0,12500000	R\$ 20,59	R\$ 2,57		
88309	PEDREIRO COM ENCARGOS COMPLEMENTARES	SINAPI	H	0,75300000	R\$ 20,82	R\$ 15,67		
88316	SERVENTE COM ENCARGOS COMPLEMENTARES	SINAPI	H	0,82600000	R\$ 16,57	R\$ 13,68		
TOTAL Mão de Obra com Encargos Complementares:						R\$ 31,92		
VALOR:						R\$ 541,99		

4.4.1. 92479 MONTAGEM E DESMONTAGEM DE FÔRMA DE VIGA, ESCORAMENTO COM GARFO DE MADEIRA, PÉ-DIREITO SIMPLES, EM CHAPA DE MADEIRA PLASTIFICADA, 18 UTILIZAÇÕES. AF 09/2020 (M2)

Material	DESCRIÇÃO	FONTE	UNID.	COEFICIENTE	PREÇO UNITÁRIO	TOTAL		
0000269 2	DESMOLDANTE PROTETOR PARA FORMAS DE MADEIRA, DE BASE OLEOSA EMULSIONADA EM AGUA	SINAPI	L	0,00400000	R\$ 7,18	R\$ 0,02		
0004030 4	PREGO DE AÇO POLIDO COM CABECA DUPLA 17 X 27 (2 1/2 X 11)	SINAPI	KG	0,04800000	R\$ 21,71	R\$ 1,06		
0000619 3	TÁBUA NAO APARELHADA 2,5 X 20" CM, EM MACARANDUBA, ANGELIM OU EQUIVALENTE DA REGIAO - BRUTA	SINAPI	M	0,32800000	R\$ 18,23	R\$ 5,97		
TOTAL Material:						R\$ 7,05		
Mão de Obra com Encargos Complementares				FONTE	UNID.	COEFICIENTE	PREÇO UNITÁRIO	TOTAL
88239	AJUDANTE DE CARPINTEIRO COM ENCARGOS COMPLEMENTARES	SINAPI	H	0,10900000	R\$ 16,92	R\$ 1,84		
88262	CARPINTEIRO DE FORMAS COM ENCARGOS COMPLEMENTARES	SINAPI	H	0,59600000	R\$ 20,59	R\$ 12,27		
TOTAL Mão de Obra com Encargos Complementares:						R\$ 14,11		
Serviço				FONTE	UNID.	COEFICIENTE	PREÇO UNITÁRIO	TOTAL
92272	FABRICAÇÃO DE ESCORAS DE VIGA DO TIPO GARFO, EM MADEIRA. AF 09/2020	SINAPI	M	0,65900000	R\$ 44,34	R\$ 29,22		
92266	FABRICAÇÃO DE FÔRMA PARA VIGAS, EM CHAPA DE MADEIRA COMPENSADA PLASTIFICADA, E = 18 MM. AF 09/2020	SINAPI	M2	0,10500000	R\$ 171,94	R\$ 18,05		
TOTAL Serviço:						R\$ 47,27		
VALOR:						R\$ 68,43		

4.4.2. 92776 ARMAÇÃO DE PILAR OU VIGA DE UMA ESTRUTURA CONVENCIONAL DE CONCRETO ARMADO EM UMA EDIFICAÇÃO TÉRREA OU SOBRADO UTILIZANDO AÇO CA-50 DE 6,3 MM - MONTAGEM. AF 12/2015 (KG)

Material	DESCRIÇÃO	FONTE	UNID.	COEFICIENTE	PREÇO UNITÁRIO	TOTAL		
0004313 2	ARAME RECOZIDO 16 BWG, D = 1,65 MM (0,016 KG/M) OU 18 BWG, D = 1,25 MM (0,01 KG/M)	SINAPI	KG	0,02500000	R\$ 20,87	R\$ 0,52		
0003901 7	ESPACADOR / DISTANCIADOR CIRCULAR COM ENTRADA LATERAL, EM PLASTICO, PARA VERGALHAO 4,2 A 12,5" MM, COBRIMENTO 20 MM	SINAPI	UN	0,97000000	R\$ 0,22	R\$ 0,21		
TOTAL Material:						R\$ 0,73		
Mão de Obra com Encargos Complementares				FONTE	UNID.	COEFICIENTE	PREÇO UNITÁRIO	TOTAL
88238	AJUDANTE DE ARMADOR COM ENCARGOS COMPLEMENTARES	SINAPI	H	0,02800000	R\$ 15,83	R\$ 0,44		
88245	ARMADOR COM ENCARGOS COMPLEMENTARES	SINAPI	H	0,17130000	R\$ 20,76	R\$ 3,55		
TOTAL Mão de Obra com Encargos Complementares:						R\$ 3,99		
Serviço				FONTE	UNID.	COEFICIENTE	PREÇO UNITÁRIO	TOTAL
92792	CORTE E DOBRA DE AÇO CA-50, DIÂMETRO DE 6,3 MM, UTILIZADO EM ESTRUTURAS DIVERSAS, EXCETO LAJES. AF 12/2015	SINAPI	KG	1,00000000	R\$ 12,02	R\$ 12,02		
TOTAL Serviço:						R\$ 12,02		
VALOR:						R\$ 16,74		

4.4.3. 92777 ARMAÇÃO DE PILAR OU VIGA DE UMA ESTRUTURA CONVENCIONAL DE CONCRETO ARMADO EM UMA EDIFICAÇÃO TÉRREA OU SOBRADO UTILIZANDO AÇO CA-50 DE 8,0 MM - MONTAGEM. AF 12/2015 (KG)

Material	DESCRIÇÃO	FONTE	UNID.	COEFICIENTE	PREÇO UNITÁRIO	TOTAL		
0004313 2	ARAME RECOZIDO 16 BWG, D = 1,65 MM (0,016 KG/M) OU 18 BWG, D = 1,25 MM (0,01 KG/M)	SINAPI	KG	0,02500000	R\$ 20,87	R\$ 0,52		
0003901 7	ESPACADOR / DISTANCIADOR CIRCULAR COM ENTRADA LATERAL, EM PLASTICO, PARA VERGALHAO 4,2 A 12,5" MM, COBRIMENTO 20 MM	SINAPI	UN	0,74300000	R\$ 0,22	R\$ 0,16		
TOTAL Material:						R\$ 0,68		
Mão de Obra com Encargos Complementares				FONTE	UNID.	COEFICIENTE	PREÇO UNITÁRIO	TOTAL
88238	AJUDANTE DE ARMADOR COM ENCARGOS COMPLEMENTARES	SINAPI	H	0,02090000	R\$ 15,83	R\$ 0,33		
88245	ARMADOR COM ENCARGOS COMPLEMENTARES	SINAPI	H	0,12780000	R\$ 20,76	R\$ 2,65		
TOTAL Mão de Obra com Encargos Complementares:						R\$ 2,98		
Serviço				FONTE	UNID.	COEFICIENTE	PREÇO UNITÁRIO	TOTAL
92793	CORTE E DOBRA DE AÇO CA-50, DIÂMETRO DE 8,0 MM, UTILIZADO EM ESTRUTURAS DIVERSAS, EXCETO LAJES. AF 12/2015	SINAPI	KG	1,00000000	R\$ 12,05	R\$ 12,05		

UNO INCORPORAÇÕES LIMITADA

CNPJ nº 63.383.384/0001-99

Av. Jose Euclides Ferreira Gomes Junior – 317 – Loja 20 – Centro – Horizonte/CE

Contato: (85) 9.8114.6332 / unoincorporacoes@gmail.com

Inscrição Municipal: 4362816



TOTAL Serviço:	R\$ 12,05
VALOR:	R\$ 15,71

4.4.4. 92778 ARMAÇÃO DE PILAR OU VIGA DE UMA ESTRUTURA CONVENCIONAL DE CONCRETO ARMADO EM UMA EDIFICAÇÃO TÉRREA OU SOBRADO UTILIZANDO AÇO CA-50 DE 10,0 MM - MONTAGEM. AF 12/2015 (KG)

Material	QTD	DESCRIÇÃO	FONTE	UNID	COEFICIENTE	PREÇO UNITÁRIO	TOTAL
0004313 2		ARAME RECOZIDO 16 BWG, D = 1,65 MM (0,016 KG/M) OU 18 BWG, D = 1,25 MM (0,01 KG/M)	SINAPI	KG	0,02500000	R\$ 20,87	R\$ 0,52
0003901 7		ESPACADOR / DISTANCIADOR CIRCULAR COM ENTRADA LATERAL, EM PLASTICO, PARA VERGALHAO *4,2 A 12,5* MM, COBRIMENTO 20 MM	SINAPI	UN	0,54300000	R\$ 0,22	R\$ 0,11
TOTAL Material:							R\$ 0,63
Mão de Obra com Encargos Complementares	QTD	DESCRIÇÃO	FONTE	UNID	COEFICIENTE	PREÇO UNITÁRIO	TOTAL
88238		AJUDANTE DE ARMADOR COM ENCARGOS COMPLEMENTARES	SINAPI	H	0,01560000	R\$ 15,83	R\$ 0,24
88245		ARMADOR COM ENCARGOS COMPLEMENTARES	SINAPI	H	0,09560000	R\$ 20,76	R\$ 1,98
TOTAL Mão de Obra com Encargos Complementares:							R\$ 2,22
Serviço	QTD	DESCRIÇÃO	FONTE	UNID	COEFICIENTE	PREÇO UNITÁRIO	TOTAL
92794		CORTE E DOBRA DE AÇO CA-50, DIÂMETRO DE 10,0 MM, UTILIZADO EM ESTRUTURAS DIVERSAS, EXCETO LAJES. AF 12/2015	SINAPI	KG	1,00000000	R\$ 11,14	R\$ 11,14
TOTAL Serviço:							R\$ 11,14
VALOR:							R\$ 13,99

4.4.5. 92779 ARMAÇÃO DE PILAR OU VIGA DE UMA ESTRUTURA CONVENCIONAL DE CONCRETO ARMADO EM UMA EDIFICAÇÃO TÉRREA OU SOBRADO UTILIZANDO AÇO CA-50 DE 12,5 MM - MONTAGEM. AF 12/2015 (KG)

Material	QTD	DESCRIÇÃO	FONTE	UNID	COEFICIENTE	PREÇO UNITÁRIO	TOTAL
0004313 2		ARAME RECOZIDO 16 BWG, D = 1,65 MM (0,016 KG/M) OU 18 BWG, D = 1,25 MM (0,01 KG/M)	SINAPI	KG	0,02500000	R\$ 20,87	R\$ 0,52
0003901 7		ESPACADOR / DISTANCIADOR CIRCULAR COM ENTRADA LATERAL, EM PLASTICO, PARA VERGALHAO *4,2 A 12,5* MM, COBRIMENTO 20 MM	SINAPI	UN	0,36700000	R\$ 0,22	R\$ 0,08
TOTAL Material:							R\$ 0,60
Mão de Obra com Encargos Complementares	QTD	DESCRIÇÃO	FONTE	UNID	COEFICIENTE	PREÇO UNITÁRIO	TOTAL
88238		AJUDANTE DE ARMADOR COM ENCARGOS COMPLEMENTARES	SINAPI	H	0,01140000	R\$ 15,83	R\$ 0,18
88245		ARMADOR COM ENCARGOS COMPLEMENTARES	SINAPI	H	0,06980000	R\$ 20,76	R\$ 1,44
TOTAL Mão de Obra com Encargos Complementares:							R\$ 1,62
Serviço	QTD	DESCRIÇÃO	FONTE	UNID	COEFICIENTE	PREÇO UNITÁRIO	TOTAL
92795		CORTE E DOBRA DE AÇO CA-50, DIÂMETRO DE 12,5 MM, UTILIZADO EM ESTRUTURAS DIVERSAS, EXCETO LAJES. AF 12/2015	SINAPI	KG	1,00000000	R\$ 9,57	R\$ 9,57
TOTAL Serviço:							R\$ 9,57
VALOR:							R\$ 11,79

4.4.6. 92780 ARMAÇÃO DE PILAR OU VIGA DE UMA ESTRUTURA CONVENCIONAL DE CONCRETO ARMADO EM UMA EDIFICAÇÃO TÉRREA OU SOBRADO UTILIZANDO AÇO CA-50 DE 16,0 MM - MONTAGEM. AF 12/2015 (KG)

Material	QTD	DESCRIÇÃO	FONTE	UNID	COEFICIENTE	PREÇO UNITÁRIO	TOTAL
0004313 2		ARAME RECOZIDO 16 BWG, D = 1,65 MM (0,016 KG/M) OU 18 BWG, D = 1,25 MM (0,01 KG/M)	SINAPI	KG	0,02500000	R\$ 20,87	R\$ 0,52
0003901 7		ESPACADOR / DISTANCIADOR CIRCULAR COM ENTRADA LATERAL, EM PLASTICO, PARA VERGALHAO *4,2 A 12,5* MM, COBRIMENTO 20 MM	SINAPI	UN	0,21200000	R\$ 0,22	R\$ 0,04
TOTAL Material:							R\$ 0,56
Mão de Obra com Encargos Complementares	QTD	DESCRIÇÃO	FONTE	UNID	COEFICIENTE	PREÇO UNITÁRIO	TOTAL
88238		AJUDANTE DE ARMADOR COM ENCARGOS COMPLEMENTARES	SINAPI	H	0,00770000	R\$ 15,83	R\$ 0,12
88245		ARMADOR COM ENCARGOS COMPLEMENTARES	SINAPI	H	0,04730000	R\$ 20,76	R\$ 0,98
TOTAL Mão de Obra com Encargos Complementares:							R\$ 1,10
Serviço	QTD	DESCRIÇÃO	FONTE	UNID	COEFICIENTE	PREÇO UNITÁRIO	TOTAL
92796		CORTE E DOBRA DE AÇO CA-50, DIÂMETRO DE 16,0 MM, UTILIZADO EM ESTRUTURAS DIVERSAS, EXCETO LAJES. AF 12/2015	SINAPI	KG	1,00000000	R\$ 9,49	R\$ 9,49
TOTAL Serviço:							R\$ 9,49
VALOR:							R\$ 11,15

4.4.7. 92781 ARMAÇÃO DE PILAR OU VIGA DE UMA ESTRUTURA CONVENCIONAL DE CONCRETO ARMADO EM UMA EDIFICAÇÃO TÉRREA OU SOBRADO UTILIZANDO AÇO CA-50 DE 20,0 MM - MONTAGEM. AF 12/2015 (KG)

Material	QTD	DESCRIÇÃO	FONTE	UNID	COEFICIENTE	PREÇO UNITÁRIO	TOTAL
0004313 2		ARAME RECOZIDO 16 BWG, D = 1,65 MM (0,016 KG/M) OU 18 BWG, D = 1,25 MM (0,01 KG/M)	SINAPI	KG	0,02500000	R\$ 20,87	R\$ 0,52
0003901 7		ESPACADOR / DISTANCIADOR CIRCULAR COM ENTRADA LATERAL, EM PLASTICO, PARA VERGALHAO *4,2 A 12,5* MM, COBRIMENTO 20 MM	SINAPI	UN	0,11300000	R\$ 0,22	R\$ 0,02
TOTAL Material:							R\$ 0,54
Mão de Obra com Encargos Complementares	QTD	DESCRIÇÃO	FONTE	UNID	COEFICIENTE	PREÇO UNITÁRIO	TOTAL
88238		AJUDANTE DE ARMADOR COM ENCARGOS COMPLEMENTARES	SINAPI	H	0,00510000	R\$ 15,83	R\$ 0,08

UNO INCORPORAÇÕES LIMITADA

CNPJ nº 63.383.384/0001-99

Av. Jose Euclides Ferreira Gomes Junior – 317 – Loja 20 – Centro – Horizonte/CE

Contato: (85) 9.8114.6332 / unoincorporacoes@gmail.com

Inscrição Municipal:4362816



88245	ARMADOR COM ENCARGOS COMPLEMENTARES	SINAPI	H	0,03120000	R\$ 20,76	R\$ 0,64
TOTAL Mão de Obra com Encargos Complementares:						R\$ 0,72
Serviço	DESCRIÇÃO	FONTE	UNID.	COEFICIENTE	PREÇO UNITÁRIO	TOTAL
92797	CORTE E DOBRA DE AÇO CA-50, DIÂMETRO DE 20,0 MM, UTILIZADO EM ESTRUTURAS DIVERSAS, EXCETO LAJES. AF 12/2015	SINAPI	KG	1,00000000	R\$ 11,20	R\$ 11,20
TOTAL Serviço:						R\$ 11,20
VALOR:						R\$ 12,46

4.4.8. 92775 ARMAÇÃO DE PILAR OU VIGA DE UMA ESTRUTURA CONVENCIONAL DE CONCRETO ARMADO EM UMA EDIFICAÇÃO TÉRREA OU SOBRADO UTILIZANDO AÇO CA-60 DE 5,0 MM - MONTAGEM. AF 12/2015 (KG)

Material	DESCRIÇÃO	FONTE	UNID.	COEFICIENTE	PREÇO UNITÁRIO	TOTAL
0004313 2	ARAME RECOZIDO 16 BWG, D = 1,65 MM (0,016 KG/M) OU 18 BWG, D = 1,25 MM (0,01 KG/M)	SINAPI	KG	0,02500000	R\$ 20,87	R\$ 0,52
0003901 7	ESPACADOR / DISTANCIADOR CIRCULAR COM ENTRADA LATERAL, EM PLÁSTICO, PARA VERGALHAO 4,2 A 12,5" MM, COBRIMENTO 20 MM	SINAPI	UN	1,19000000	R\$ 0,22	R\$ 0,26
TOTAL Material:						R\$ 0,78
Mão de Obra com Encargos Complementares	DESCRIÇÃO	FONTE	UNID.	COEFICIENTE	PREÇO UNITÁRIO	TOTAL
88238	AJUDANTE DE ARMADOR COM ENCARGOS COMPLEMENTARES	SINAPI	H	0,03670000	R\$ 15,83	R\$ 0,58
88245	ARMADOR COM ENCARGOS COMPLEMENTARES	SINAPI	H	0,22450000	R\$ 20,76	R\$ 4,66
TOTAL Mão de Obra com Encargos Complementares:						R\$ 5,24
Serviço	DESCRIÇÃO	FONTE	UNID.	COEFICIENTE	PREÇO UNITÁRIO	TOTAL
92791	CORTE E DOBRA DE AÇO CA-60, DIÂMETRO DE 5,0 MM, UTILIZADO EM ESTRUTURAS DIVERSAS, EXCETO LAJES. AF 12/2015	SINAPI	KG	1,00000000	R\$ 11,67	R\$ 11,67
TOTAL Serviço:						R\$ 11,67
VALOR:						R\$ 17,69

4.4.9. 97096 CONCRETAGEM DE RADIER, PISO DE CONCRETO OU LAJE SOBRE SOLO, FCK 30 MPA - LANÇAMENTO, ADENSAMENTO E ACABAMENTO. AF 09/2021 (M3)

Equipamento Custo Horário	DESCRIÇÃO	FONTE	UNID.	COEFICIENTE	PREÇO UNITÁRIO	TOTAL
90587	VIBRADOR DE IMERSÃO, DIÂMETRO DE PONTEIRA 45MM, MOTOR ELÉTRICO TRIFÁSICO POTÊNCIA DE 2 CV - CHI DIURNO. AF 08/2015	SINAPI	CHI	0,04900000	R\$ 0,53	R\$ 0,02
90596	VIBRADOR DE IMERSÃO, DIÂMETRO DE PONTEIRA 45MM, MOTOR ELÉTRICO TRIFÁSICO POTÊNCIA DE 2 CV - CHP DIURNO. AF 06/2015	SINAPI	CHP	0,05300000	R\$ 1,33	R\$ 0,07
TOTAL Equipamento Custo Horário:						R\$ 0,09
Material	DESCRIÇÃO	FONTE	UNID.	COEFICIENTE	PREÇO UNITÁRIO	TOTAL
0000152 5	CONCRETO USINADO BOMBEAVEL, CLASSE DE RESISTÊNCIA C30, COM BRITA 0 E 1, SLUMP = 100 +/- 20 MM, INCLUI SERVIÇO DE BOMBEAMENTO (NBR 8953)	SINAPI	M3	1,06000000	R\$ 476,46	R\$ 505,04
TOTAL Material:						R\$ 505,04
Mão de Obra com Encargos Complementares	DESCRIÇÃO	FONTE	UNID.	COEFICIENTE	PREÇO UNITÁRIO	TOTAL
88309	PEDREIRO COM ENCARGOS COMPLEMENTARES	SINAPI	H	0,41100000	R\$ 20,82	R\$ 8,55
88316	SERVENTE COM ENCARGOS COMPLEMENTARES	SINAPI	H	0,41100000	R\$ 16,57	R\$ 6,81
TOTAL Mão de Obra com Encargos Complementares:						R\$ 15,36
VALOR:						R\$ 520,49


4.5.1. 92479 MONTAGEM E DESMONTAGEM DE FÓRMA DE VIGA, ESCORAMENTO COM GARFO DE MADEIRA, PÉ-DIREITO SIMPLES, EM CHAPA DE MADEIRA PLASTIFICADA, 18 UTILIZAÇÕES. AF 09/2020 (M2)

Material	DESCRIÇÃO	FONTE	UNID.	COEFICIENTE	PREÇO UNITÁRIO	TOTAL
0000269 2	DESMOLDANTE PROTETOR PARA FORMAS DE MADEIRA, DE BASE OLEOSA EMULSIONADA EM AGUA	SINAPI	L	0,00400000	R\$ 7,18	R\$ 0,02
0004030 4	PRÉGO DE AÇO POLIDO COM CABECA DUPLA 17 X 27 (2 1/2 X 11)	SINAPI	KG	0,04900000	R\$ 21,71	R\$ 1,06
0000619 3	TABUA NAO APARELHADA *2,5 X 20* CM, EM MACARANDUBA, ANGELIM OU EQUIVALENTE DA REGIAO - BRUTA	SINAPI	M	0,32800000	R\$ 18,23	R\$ 5,97
TOTAL Material:						R\$ 7,05
Mão de Obra com Encargos Complementares	DESCRIÇÃO	FONTE	UNID.	COEFICIENTE	PREÇO UNITÁRIO	TOTAL
88239	AJUDANTE DE CARPINTEIRO COM ENCARGOS COMPLEMENTARES	SINAPI	H	0,10900000	R\$ 16,92	R\$ 1,84
88262	CARPINTEIRO DE FORMAS COM ENCARGOS COMPLEMENTARES	SINAPI	H	0,59600000	R\$ 20,59	R\$ 12,27
TOTAL Mão de Obra com Encargos Complementares:						R\$ 14,11
Serviço	DESCRIÇÃO	FONTE	UNID.	COEFICIENTE	PREÇO UNITÁRIO	TOTAL
92272	FABRICAÇÃO DE ESCORAS DE VIGA DO TIPO GARFO, EM MADEIRA. AF 09/2020	SINAPI	M	0,65900000	R\$ 44,34	R\$ 29,22
92266	FABRICAÇÃO DE FÓRMA PARA VIGAS, EM CHAPA DE MADEIRA COMPENSADA PLASTIFICADA, E = 18 MM. AF 09/2020	SINAPI	M2	0,10500000	R\$ 171,94	R\$ 18,05
TOTAL Serviço:						R\$ 47,27
VALOR:						R\$ 68,43

4.5.2. 92777 ARMAÇÃO DE PILAR OU VIGA DE UMA ESTRUTURA CONVENCIONAL DE CONCRETO ARMADO EM UMA EDIFICAÇÃO TÉRREA OU SOBRADO UTILIZANDO AÇO CA-50 DE 8,0 MM - MONTAGEM. AF 12/2015 (KG)

UNO INCORPORAÇÕES LIMITADA
 CNPJ nº 63.383.384/0001-99
 Av. Jose Euclides Ferreira Gomes Junior – 317 – Loja 20 – Centro – Horizonte/CE
 Contato: (85) 9.8114.6332 / unoincorporacoes@gmail.com
 Inscrição Municipal: 4362816

[Handwritten signature]



Material	QTD	UNID	COEFICIENTE	PREÇO UNITÁRIO	TOTAL	
0004313 2	ARAME RECOZIDO 16 BWG, D = 1,65 MM (0,016 KG/M) OU 18 BWG, D = 1,25 MM (0,01 KG/M)	SINAPI	KG	0,02500000	R\$ 20,87	R\$ 0,52
0003901 7	ESPACADOR / DISTANCIADOR CIRCULAR COM ENTRADA LATERAL, EM PLASTICO, PARA VERGALHAO *4,2 A 12,5* MM, COBRIMENTO 20 MM	SINAPI	UN	0,74300000	R\$ 0,22	R\$ 0,16
TOTAL Material:					R\$ 0,68	
Mão de Obra com Encargos Complementares		Fonte	Unid	Coeficiente	Preço Unitário	Total
88238	AJUDANTE DE ARMADOR COM ENCARGOS COMPLEMENTARES	SINAPI	H	0,02090000	R\$ 15,83	R\$ 0,33
88245	ARMADOR COM ENCARGOS COMPLEMENTARES	SINAPI	H	0,12780000	R\$ 20,76	R\$ 2,65
TOTAL Mão de Obra com Encargos Complementares:					R\$ 2,98	
Serviço		Fonte	Unid	Coeficiente	Preço Unitário	Total
92793	CORTE E DOBRA DE AÇO CA-50, DIÂMETRO DE 8,0 MM, UTILIZADO EM ESTRUTURAS DIVERSAS, EXCETO LAJES. AF 12/2015	SINAPI	KG	1,00000000	R\$ 12,05	R\$ 12,05
TOTAL Serviço:					R\$ 12,05	
VALOR:					R\$ 15,71	

4.5.3. 92778 ARMAÇÃO DE PILAR OU VIGA DE UMA ESTRUTURA CONVENCIONAL DE CONCRETO ARMADO EM UMA EDIFICAÇÃO TÉRREA OU SOBRADO UTILIZANDO AÇO CA-50 DE 10,0 MM - MONTAGEM. AF 12/2015 (KG)

Material	QTD	UNID	COEFICIENTE	PREÇO UNITÁRIO	TOTAL	
0004313 2	ARAME RECOZIDO 16 BWG, D = 1,65 MM (0,016 KG/M) OU 18 BWG, D = 1,25 MM (0,01 KG/M)	SINAPI	KG	0,02500000	R\$ 20,87	R\$ 0,52
0003901 7	ESPACADOR / DISTANCIADOR CIRCULAR COM ENTRADA LATERAL, EM PLASTICO, PARA VERGALHAO *4,2 A 12,5* MM, COBRIMENTO 20 MM	SINAPI	UN	0,54300000	R\$ 0,22	R\$ 0,11
TOTAL Material:					R\$ 0,63	
Mão de Obra com Encargos Complementares		Fonte	Unid	Coeficiente	Preço Unitário	Total
88238	AJUDANTE DE ARMADOR COM ENCARGOS COMPLEMENTARES	SINAPI	H	0,01560000	R\$ 15,83	R\$ 0,24
88245	ARMADOR COM ENCARGOS COMPLEMENTARES	SINAPI	H	0,09560000	R\$ 20,76	R\$ 1,98
TOTAL Mão de Obra com Encargos Complementares:					R\$ 2,22	
Serviço		Fonte	Unid	Coeficiente	Preço Unitário	Total
92794	CORTE E DOBRA DE AÇO CA-50, DIÂMETRO DE 10,0 MM, UTILIZADO EM ESTRUTURAS DIVERSAS, EXCETO LAJES. AF 12/2015	SINAPI	KG	1,00000000	R\$ 11,14	R\$ 11,14
TOTAL Serviço:					R\$ 11,14	
VALOR:					R\$ 13,99	

4.5.4. 92779 ARMAÇÃO DE PILAR OU VIGA DE UMA ESTRUTURA CONVENCIONAL DE CONCRETO ARMADO EM UMA EDIFICAÇÃO TÉRREA OU SOBRADO UTILIZANDO AÇO CA-50 DE 12,5 MM - MONTAGEM. AF 12/2015 (KG)

Material	QTD	UNID	COEFICIENTE	PREÇO UNITÁRIO	TOTAL	
0004313 2	ARAME RECOZIDO 16 BWG, D = 1,65 MM (0,016 KG/M) OU 18 BWG, D = 1,25 MM (0,01 KG/M)	SINAPI	KG	0,02500000	R\$ 20,87	R\$ 0,52
0003901 7	ESPACADOR / DISTANCIADOR CIRCULAR COM ENTRADA LATERAL, EM PLASTICO, PARA VERGALHAO *4,2 A 12,5* MM, COBRIMENTO 20 MM	SINAPI	UN	0,36700000	R\$ 0,22	R\$ 0,08
TOTAL Material:					R\$ 0,60	
Mão de Obra com Encargos Complementares		Fonte	Unid	Coeficiente	Preço Unitário	Total
88238	AJUDANTE DE ARMADOR COM ENCARGOS COMPLEMENTARES	SINAPI	H	0,01140000	R\$ 15,83	R\$ 0,18
88245	ARMADOR COM ENCARGOS COMPLEMENTARES	SINAPI	H	0,06980000	R\$ 20,76	R\$ 1,44
TOTAL Mão de Obra com Encargos Complementares:					R\$ 1,62	
Serviço		Fonte	Unid	Coeficiente	Preço Unitário	Total
92795	CORTE E DOBRA DE AÇO CA-50, DIÂMETRO DE 12,5 MM, UTILIZADO EM ESTRUTURAS DIVERSAS, EXCETO LAJES. AF 12/2015	SINAPI	KG	1,00000000	R\$ 9,57	R\$ 9,57
TOTAL Serviço:					R\$ 9,57	
VALOR:					R\$ 11,79	

4.5.5. 92775 ARMAÇÃO DE PILAR OU VIGA DE UMA ESTRUTURA CONVENCIONAL DE CONCRETO ARMADO EM UMA EDIFICAÇÃO TÉRREA OU SOBRADO UTILIZANDO AÇO CA-60 DE 5,0 MM - MONTAGEM. AF 12/2015 (KG)

Material	QTD	UNID	COEFICIENTE	PREÇO UNITÁRIO	TOTAL	
0004313 2	ARAME RECOZIDO 18 BWG, D = 1,65 MM (0,016 KG/M) OU 18 BWG, D = 1,25 MM (0,01 KG/M)	SINAPI	KG	0,02500000	R\$ 20,87	R\$ 0,52
0003901 7	ESPACADOR / DISTANCIADOR CIRCULAR COM ENTRADA LATERAL, EM PLASTICO, PARA VERGALHAO *4,2 A 12,5* MM, COBRIMENTO 20 MM	SINAPI	UN	1,19000000	R\$ 0,22	R\$ 0,26
TOTAL Material:					R\$ 0,78	
Mão de Obra com Encargos Complementares		Fonte	Unid	Coeficiente	Preço Unitário	Total
88238	AJUDANTE DE ARMADOR COM ENCARGOS COMPLEMENTARES	SINAPI	H	0,03870000	R\$ 15,83	R\$ 0,58
88245	ARMADOR COM ENCARGOS COMPLEMENTARES	SINAPI	H	0,22450000	R\$ 20,76	R\$ 4,65
TOTAL Mão de Obra com Encargos Complementares:					R\$ 5,24	
Serviço		Fonte	Unid	Coeficiente	Preço Unitário	Total

UNO INCORPORAÇÕES LIMITADA

CNPJ nº 63.383.384/0001-99

Av. Jose Euclides Ferreira Gomes Junior – 317 – Loja 20 – Centro – Horizonte/CE

Contato: (85) 9.8114.6332 / unoincorporacoes@gmail.com

Inscrição Municipal:4362816



92791	CORTE E DOBRA DE AÇO CA-60, DIÂMETRO DE 5,0 MM, UTILIZADO EM ESTRUTURAS DIVERSAS, EXCETO LAJES. AF 12/2015	SINAPI	KG	1,00000000	R\$ 11,67	R\$ 11,67
					TOTAL Serviço:	R\$ 11,67
					VALOR:	R\$ 17,69

4.5.6. 96557 CONCRETAGEM DE BLOCOS DE COROAMENTO E VIGAS BALDRAMES, FCK 30 MPA, COM USO DE BOMBA ? LANÇAMENTO, ADENSAMENTO E ACABAMENTO. AF 06/2017 (M3)

Equipamento	Custo Horário	FONTE	UNID	COEFICIENTE	PREÇO UNITÁRIO	TOTAL
90587	VIBRADOR DE IMERSÃO, DIÂMETRO DE PONTEIRA 45MM, MOTOR ELÉTRICO TRIFÁSICO POTÊNCIA DE 2 CV - CHI DIURNO. AF 06/2015	SINAPI	CHI	0,09300000	R\$ 0,53	R\$ 0,04
90586	VIBRADOR DE IMERSÃO, DIÂMETRO DE PONTEIRA 45MM, MOTOR ELÉTRICO TRIFÁSICO POTÊNCIA DE 2 CV - CHP DIURNO. AF 06/2015	SINAPI	CHP	0,08800000	R\$ 1,33	R\$ 0,11
TOTAL Equipamento Custo Horário:						R\$ 0,15
Materiais		FONTE	UNID	COEFICIENTE	PREÇO UNITÁRIO	TOTAL
0000152	5 CONCRETO USINADO BOMBEÁVEL, CLASSE DE RESISTENCIA C30, COM BRITA 0 E 1, SLUMP = 100 +/- 20 MM, INCLUI SERVIÇO DE BOMBEAMENTO (NBR 8953)	SINAPI	M3	1,15000000	R\$ 476,46	R\$ 547,92
TOTAL Materiais:						R\$ 547,92
Mão de Obra com Encargos Complementares		FONTE	UNID	COEFICIENTE	PREÇO UNITÁRIO	TOTAL
88309	PEDREIRO COM ENCARGOS COMPLEMENTARES	SINAPI	H	0,36300000	R\$ 20,82	R\$ 7,55
88316	SERVENTE COM ENCARGOS COMPLEMENTARES	SINAPI	H	0,54400000	R\$ 16,57	R\$ 9,01
TOTAL Mão de Obra com Encargos Complementares:						R\$ 16,56
VALOR:						R\$ 564,63

4.6.1. 93184 VERGA PRÉ-MOLDADA PARA PORTAS COM ATÉ 1,5 M DE VÃO. AF 03/2016 (M)

Materiais		FONTE	UNID	COEFICIENTE	PREÇO UNITÁRIO	TOTAL
0000269	2 DESMOLDANTE PROTETOR PARA FORMAS DE MADEIRA, DE BASE OLEOSA EMULSIONADA EM AGUA	SINAPI	L	0,00500000	R\$ 7,18	R\$ 0,03
0003901	7 ESPACADOR / DISTANCIADOR CIRCULAR COM ENTRADA LATERAL, EM PLÁSTICO, PARA VERGALHAO 4,2 A 12,5 MM, COBRIMENTO 20 MM	SINAPI	UN	6,00000000	R\$ 0,22	R\$ 1,32
TOTAL Materiais:						R\$ 1,35
Mão de Obra com Encargos Complementares		FONTE	UNID	COEFICIENTE	PREÇO UNITÁRIO	TOTAL
88309	PEDREIRO COM ENCARGOS COMPLEMENTARES	SINAPI	H	0,09400000	R\$ 20,82	R\$ 1,95
88316	SERVENTE COM ENCARGOS COMPLEMENTARES	SINAPI	H	0,10700000	R\$ 16,57	R\$ 1,77
TOTAL Mão de Obra com Encargos Complementares:						R\$ 3,72
Serviços		FONTE	UNID	COEFICIENTE	PREÇO UNITÁRIO	TOTAL
87294	ARGAMASSA TRAÇO 1:2:9 (EM VOLUME DE CIMENTO, CAL E AREIA MÉDIA ÚMIDA) PARA EMBOÇO/MASSA ÚNICA/ASSENTAMENTO DE ALVENARIA DE VEDAÇÃO, PREPARO MECÂNICO COM BETONEIRA 600 L. AF 08/2019	SINAPI	M3	0,00190000	R\$ 434,12	R\$ 0,82
94970	CONCRETO FCK = 20MPA, TRAÇO 1:2,7:3 (EM MASSA SECA DE CIMENTO/ AREIA MÉDIA/ BRITA 1) - PREPARO MECÂNICO COM BETONEIRA 600 L. AF 05/2021	SINAPI	M3	0,01200000	R\$ 370,09	R\$ 4,44
92791	CORTE E DOBRA DE AÇO CA-60, DIÂMETRO DE 5,0 MM, UTILIZADO EM ESTRUTURAS DIVERSAS, EXCETO LAJES. AF 12/2015	SINAPI	KG	0,30800000	R\$ 11,67	R\$ 3,59
92270	FABRICAÇÃO DE FÓRMA PARA VIGAS, COM MADEIRA SERRADA, E = 25 MM. AF 09/2020	SINAPI	M2	0,12200000	R\$ 162,18	R\$ 19,78
TOTAL Serviço:						R\$ 28,63
VALOR:						R\$ 33,70

4.7.1. 92526 MONTAGEM E DESMONTAGEM DE FÓRMA DE LAJE MACIÇA, PÉ-DIREITO SIMPLES, EM CHAPA DE MADEIRA COMPENSADA PLASTIFICADA, 10 UTILIZAÇÕES. AF 09/2020 (M2)

Equipamento		FONTE	UNID	COEFICIENTE	PREÇO UNITÁRIO	TOTAL
0001074	9 LOCAÇÃO DE ESCORA METÁLICA TELESCÓPICA, COM ALTURA REGULÁVEL DE *1,80* A *3,20* M, COM CAPACIDADE DE CARGA DE NO MÍNIMO 1000 KGF (10 KN), INCLUSO TRIPE E FORCADO	SINAPI	MES	0,39700000	R\$ 3,62	R\$ 1,43
TOTAL Equipamento:						R\$ 1,43
Materiais		FONTE	UNID	COEFICIENTE	PREÇO UNITÁRIO	TOTAL
0000269	2 DESMOLDANTE PROTETOR PARA FORMAS DE MADEIRA, DE BASE OLEOSA EMULSIONADA EM AGUA	SINAPI	L	0,00400000	R\$ 7,18	R\$ 0,02
0004027	0 VIGA DE ESCORAMENTO H20, DE MADEIRA, PESO DE 5,00 A 5,20 KG/M, COM EXTREMIDADES PLÁSTICAS	SINAPI	M	0,09500000	R\$ 111,49	R\$ 10,59
TOTAL Materiais:						R\$ 10,61
Mão de Obra com Encargos Complementares		FONTE	UNID	COEFICIENTE	PREÇO UNITÁRIO	TOTAL
88239	AJUDANTE DE CARPINTEIRO COM ENCARGOS COMPLEMENTARES	SINAPI	H	0,09200000	R\$ 16,92	R\$ 1,55
88262	CARPINTEIRO DE FORMAS COM ENCARGOS COMPLEMENTARES	SINAPI	H	0,50200000	R\$ 20,59	R\$ 10,33
TOTAL Mão de Obra com Encargos Complementares:						R\$ 11,88
Serviços		FONTE	UNID	COEFICIENTE	PREÇO UNITÁRIO	TOTAL
92268	FABRICAÇÃO DE FÓRMA PARA LAJES, EM CHAPA DE MADEIRA COMPENSADA PLASTIFICADA, E = 18 MM. AF 09/2020	SINAPI	M2	0,13600000	R\$ 103,30	R\$ 14,04
TOTAL Serviço:						R\$ 14,04

73 de 197

UNO INCORPORAÇÕES LIMITADA

CNPJ nº 63.383.384/0001-99

Av. Jose Euclides Ferreira Gomes Junior - 317 - Loja 20 - Centro - Horizonte/CE

Contato: (85) 9.8114.6332 / unoincorporacoes@gmail.com

Inscrição Municipal: 4362816

Handwritten signature and initials.



VALOR: R\$ 37,96

4.7.2. C2862 LASTRO DE BRITA (M3)						
Material	QTD	UNID	COEFICIENTE	PREÇO UNITÁRIO	TOTAL	
I0280	BRITA	SEINFRA	M3	1,15000000	R\$ 75,7300	R\$ 87,0895
					TOTAL Material:	R\$ 87,0895
Mão de Obra	QTD	UNID	COEFICIENTE	PREÇO UNITÁRIO	TOTAL	
I2543	SERVENTE	SEINFRA	H	2,00000000	R\$ 15,5500	R\$ 31,1000
					TOTAL Mão de Obra:	R\$ 31,1000
					VALOR:	R\$ 118,19

4.7.3. C1631 LONA PLÁSTICA PRETA, P/SERVIÇOS EM COBERTAS (M2)						
Material	QTD	UNID	COEFICIENTE	PREÇO UNITÁRIO	TOTAL	
I1348	LONA PLASTICA PRETA	SEINFRA	M2	1,05000000	R\$ 1,1900	R\$ 1,2495
					TOTAL Material:	R\$ 1,2495
Mão de Obra	QTD	UNID	COEFICIENTE	PREÇO UNITÁRIO	TOTAL	
I2391	PEDREIRO	SEINFRA	H	0,15000000	R\$ 20,7700	R\$ 3,1155
I2543	SERVENTE	SEINFRA	H	0,30000000	R\$ 15,5500	R\$ 4,6650
					TOTAL Mão de Obra:	R\$ 7,7805
					VALOR:	R\$ 9,03

4.7.4. 97088 ARMAÇÃO PARA EXECUÇÃO DE RADIER, PISO DE CONCRETO OU LAJE SOBRE SOLO, COM USO DE TELA Q-92 AF 09/2021 (KG)						
Material	QTD	UNID	COEFICIENTE	PREÇO UNITÁRIO	TOTAL	
0004313 2	ARAME RECOZIDO 16 BWG, D = 1,65 MM (0,016 KG/M) OU 18 BWG, D = 1,25 MM (0,01 KG/M)	SINAPI	KG	0,01100000	R\$ 20,87	R\$ 0,22
0002114 1	TELA DE AÇO SOLDADA NERVURADA, CA-60, Q-92, (1,48 KG/M2), DIAMETRO DO FIO = 4,2 MM, LARGURA = 2,45 X 60 M DE COMPRIMENTO, ESPACAMENTO DA MALHA = 15 X 15 CM	SINAPI	M2	0,82400000	R\$ 16,99	R\$ 13,99
0004240 7	TRELICA NERVURADA (ESPACADOR), ALTURA = 120,0 MM, DIAMETRO DOS BANZOS INFERIORES E SUPERIOR = 6,0 MM, DIAMETRO DA DIAGONAL = 4,2 MM	SINAPI	M	0,67600000	R\$ 8,29	R\$ 5,60
					TOTAL Material:	R\$ 19,81
Mão de Obra com Encargos Complementares	QTD	UNID	COEFICIENTE	PREÇO UNITÁRIO	TOTAL	
88238	AJUDANTE DE ARMADOR COM ENCARGOS COMPLEMENTARES	SINAPI	H	0,01500000	R\$ 15,83	R\$ 0,23
88245	ARMADOR COM ENCARGOS COMPLEMENTARES	SINAPI	H	0,04200000	R\$ 20,78	R\$ 0,87
					TOTAL Mão de Obra com Encargos Complementares:	R\$ 1,10
					VALOR:	R\$ 20,91

4.7.5. 101747 PISO EM CONCRETO 20 MPA PREPARO MECÂNICO, ESPESSURA 7CM. AF 09/2020 (M2)						
Equipamento Custo Horário	QTD	UNID	COEFICIENTE	PREÇO UNITÁRIO	TOTAL	
95282	DESEMPENADEIRA DE CONCRETO, PESO DE 75KG, 4 PAS, MOTOR A GASOLINA, POTÊNCIA 5,5 HP - CHP DIURNO. AF 09/2016	SINAPI	CHP	0,00700000	R\$ 11,74	R\$ 0,08
					TOTAL Equipamento Custo Horário:	R\$ 0,08
Material	QTD	UNID	COEFICIENTE	PREÇO UNITÁRIO	TOTAL	
0003449 2	CONCRETO USINADO BOMBEAVEL, CLASSE DE RESISTENCIA C20, COM BRITA 0 E 1, SLUMP = 100 +/- 20 MM, EXCLUI SERVICO DE BOMBEAMENTO (NBR 8953)	SINAPI	M3	0,08140000	R\$ 415,00	R\$ 33,78
0004314 6	ENDURECEDOR MINERAL DE BASE CIMENTICIA PARA PISO DE CONCRETO	SINAPI	KG	4,00000000	R\$ 9,19	R\$ 36,76
					TOTAL Material:	R\$ 70,54
Mão de Obra com Encargos Complementares	QTD	UNID	COEFICIENTE	PREÇO UNITÁRIO	TOTAL	
88309	PEDREIRO COM ENCARGOS COMPLEMENTARES	SINAPI	H	0,11190000	R\$ 20,82	R\$ 2,32
88316	SERVENTE COM ENCARGOS COMPLEMENTARES	SINAPI	H	0,04660000	R\$ 16,57	R\$ 0,77
					TOTAL Mão de Obra com Encargos Complementares:	R\$ 3,09
					VALOR:	R\$ 73,71

4.8.1. 92538 MONTAGEM E DESMONTAGEM DE FORMA DE LAJE MACIÇA, PÉ-DIREITO SIMPLES, EM CHAPA DE MADEIRA COMPENSADA PLASTIFICADA, 18 UTILIZAÇÕES. AF 09/2020 (M2)						
Equipamento	QTD	UNID	COEFICIENTE	PREÇO UNITÁRIO	TOTAL	
0001074 9	LOCAÇÃO DE ESCORA METALICA TELESCOPICA, COM ALTURA REGULAVEL DE *1,80* A *3,20* M, COM CAPACIDADE DE CARGA DE NO MINIMO 1000 KGF (10 KN), INCLUSO TRIPE E FORCADO	SINAPI	MES	0,39700000	R\$ 3,62	R\$ 1,43
					TOTAL Equipamento:	R\$ 1,43
Material	QTD	UNID	COEFICIENTE	PREÇO UNITÁRIO	TOTAL	

Handwritten signature and scribbles.



0000269 2	DESMOLDANTE PROTETOR PARA FORMAS DE MADEIRA, DE BASE OLEOSA EMULSIONADA EM AGUA	SINAPI	L	0,00400000	R\$ 7,18	R\$ 0,02
0004027 0	VIGA DE ESCORAMENTO H20, DE MADEIRA, PESO DE 5,00 A 5,20 KG/M, COM EXTREMIDADES PLASTICAS	SINAPI	M	0,09500000	R\$ 111,49	R\$ 10,59
TOTAL Material:						R\$ 10,61
Mão de Obra com Encargos Complementares		FONTE	UNID	COEFICIENTE	PREÇO UNITÁRIO	TOTAL
88239	AJUDANTE DE CARPINTEIRO COM ENCARGOS COMPLEMENTARES	SINAPI	H	0,06700000	R\$ 16,92	R\$ 1,13
88262	CARPINTEIRO DE FORMAS COM ENCARGOS COMPLEMENTARES	SINAPI	H	0,36600000	R\$ 20,59	R\$ 7,53
TOTAL Mão de Obra com Encargos Complementares:						R\$ 8,66
Serviço		FONTE	UNID	COEFICIENTE	PREÇO UNITÁRIO	TOTAL
92268	FABRICAÇÃO DE FÓRMA PARA LAJES, EM CHAPA DE MADEIRA COMPENSADA PLASTIFICADA, E = 18 MM. AF 09/2020	SINAPI	M2	0,08700000	R\$ 103,30	R\$ 8,98
TOTAL Serviço:						R\$ 8,98
VALOR:						R\$ 29,68

4.8.2. 92785 ARMAÇÃO DE LAJE DE UMA ESTRUTURA CONVENCIONAL DE CONCRETO ARMADO EM UMA EDIFICAÇÃO TÉRREA OU SOBRADO UTILIZANDO AÇO CA-50 DE 6,3 MM - MONTAGEM. AF 12/2015 (KG)

Material		FONTE	UNID	COEFICIENTE	PREÇO UNITÁRIO	TOTAL
0004313 2	ARAME RECOZIDO 16 BWG, D = 1,65 MM (0,016 KG/M) OU 18 BWG, D = 1,25 MM (0,01 KG/M)	SINAPI	KG	0,02500000	R\$ 20,87	R\$ 0,52
0003901 7	ESPAÇADOR / DISTANCIADOR CIRCULAR COM ENTRADA LATERAL, EM PLASTICO, PARA VERGALHAO 4,2 A 12,5 MM, COBRIMENTO 20 MM	SINAPI	UN	1,33300000	R\$ 0,22	R\$ 0,29
TOTAL Material:						R\$ 0,81
Mão de Obra com Encargos Complementares		FONTE	UNID	COEFICIENTE	PREÇO UNITÁRIO	TOTAL
88238	AJUDANTE DE ARMADOR COM ENCARGOS COMPLEMENTARES	SINAPI	H	0,01910000	R\$ 15,83	R\$ 0,30
88245	ARMADOR COM ENCARGOS COMPLEMENTARES	SINAPI	H	0,11680000	R\$ 20,76	R\$ 2,42
TOTAL Mão de Obra com Encargos Complementares:						R\$ 2,72
Serviço		FONTE	UNID	COEFICIENTE	PREÇO UNITÁRIO	TOTAL
92801	CORTE E DOBRA DE AÇO CA-50, DIÂMETRO DE 6,3 MM, UTILIZADO EM LAJE. AF 12/2015	SINAPI	KG	1,00000000	R\$ 11,76	R\$ 11,76
TOTAL Serviço:						R\$ 11,76
VALOR:						R\$ 15,29

4.8.3. 92784 ARMAÇÃO DE LAJE DE UMA ESTRUTURA CONVENCIONAL DE CONCRETO ARMADO EM UMA EDIFICAÇÃO TÉRREA OU SOBRADO UTILIZANDO AÇO CA-60 DE 5,0 MM - MONTAGEM. AF 12/2015 (KG)

Material		FONTE	UNID	COEFICIENTE	PREÇO UNITÁRIO	TOTAL
0004313 2	ARAME RECOZIDO 16 BWG, D = 1,65 MM (0,016 KG/M) OU 18 BWG, D = 1,25 MM (0,01 KG/M)	SINAPI	KG	0,02500000	R\$ 20,87	R\$ 0,52
0003901 7	ESPAÇADOR / DISTANCIADOR CIRCULAR COM ENTRADA LATERAL, EM PLASTICO, PARA VERGALHAO 4,2 A 12,5 MM, COBRIMENTO 20 MM	SINAPI	UN	2,11800000	R\$ 0,22	R\$ 0,46
TOTAL Material:						R\$ 0,98
Mão de Obra com Encargos Complementares		FONTE	UNID	COEFICIENTE	PREÇO UNITÁRIO	TOTAL
88238	AJUDANTE DE ARMADOR COM ENCARGOS COMPLEMENTARES	SINAPI	H	0,02530000	R\$ 15,83	R\$ 0,40
88245	ARMADOR COM ENCARGOS COMPLEMENTARES	SINAPI	H	0,15470000	R\$ 20,76	R\$ 3,21
TOTAL Mão de Obra com Encargos Complementares:						R\$ 3,61
Serviço		FONTE	UNID	COEFICIENTE	PREÇO UNITÁRIO	TOTAL
92800	CORTE E DOBRA DE AÇO CA-60, DIÂMETRO DE 5,0 MM, UTILIZADO EM LAJE. AF 12/2015	SINAPI	KG	1,00000000	R\$ 11,23	R\$ 11,23
TOTAL Serviço:						R\$ 11,23
VALOR:						R\$ 15,82

4.8.4. 97096 CONCRETAGEM DE RADIER, PISO DE CONCRETO OU LAJE SOBRE SOLO, FCK 30 MPA - LANÇAMENTO, ADENSAMENTO E ACABAMENTO. AF 09/2021 (M3)

Equipamento Custo Horário		FONTE	UNID	COEFICIENTE	PREÇO UNITÁRIO	TOTAL
90587	VIBRADOR DE IMERSÃO, DIÂMETRO DE PONTEIRA 45MM, MOTOR ELÉTRICO TRIFÁSICO POTÊNCIA DE 2 CV - CHI DIURNO. AF 06/2015	SINAPI	CHI	0,04900000	R\$ 0,53	R\$ 0,02
90586	VIBRADOR DE IMERSÃO, DIÂMETRO DE PONTEIRA 45MM, MOTOR ELÉTRICO TRIFÁSICO POTÊNCIA DE 2 CV - CHP DIURNO. AF 06/2015	SINAPI	CHP	0,05300000	R\$ 1,33	R\$ 0,07
TOTAL Equipamento Custo Horário:						R\$ 0,09
Material		FONTE	UNID	COEFICIENTE	PREÇO UNITÁRIO	TOTAL
0000152 5	CONCRETO USINADO BOMBEAVEL, CLASSE DE RESISTÊNCIA C30, COM BRITA 0 E 1, SLUMP = 100 +/- 20 MM, INCLUI SERVIÇO DE BOMBEAMENTO (NBR 8953)	SINAPI	M3	1,06000000	R\$ 476,46	R\$ 505,04
TOTAL Material:						R\$ 505,04
Mão de Obra com Encargos Complementares		FONTE	UNID	COEFICIENTE	PREÇO UNITÁRIO	TOTAL
88309	PEDREIRO COM ENCARGOS COMPLEMENTARES	SINAPI	H	0,41100000	R\$ 20,82	R\$ 8,55
88316	SERVENTE COM ENCARGOS COMPLEMENTARES	SINAPI	H	0,41100000	R\$ 16,57	R\$ 6,81
TOTAL Mão de Obra com Encargos Complementares:						R\$ 15,36


UNO INCORPORAÇÕES LIMITADA

CNPJ nº 63.383.384/0001-99

Av. Jose Euclides Ferreira Gomes Junior - 317 - Loja 20 - Centro - Horizonte/CE

Contato: (85) 9.8114.6332 / unoincorporacoes@gmail.com

Inscrição Municipal: 4362816



VALOR: R\$ 520,49

4.9.1. 92538 MONTAGEM E DESMONTAGEM DE FÓRMA DE LAJE MACIÇA, PÉ-DIREITO SIMPLES, EM CHAPA DE MADEIRA COMPENSADA PLASTIFICADA, 18 UTILIZAÇÕES. AF 09/2020 (M2)

Equipamento	DESCRICAÇÃO	FONTE	UNID	COEFICIENTE	PREÇO UNITÁRIO	TOTAL
0001074 9	LOCAÇÃO DE ESCORA METALICA TELESCOPICA, COM ALTURA REGULAVEL DE *1,80* A *3,20* M, COM CAPACIDADE DE CARGA DE NO MINIMO 1000 KGF (10 KN), INCLUSO TRIPE E FORCADO	SINAPI	MES	0,39700000	R\$ 3,62	R\$ 1,43
TOTAL Equipamento:						R\$ 1,43
Material	DESCRICAÇÃO	FONTE	UNID	COEFICIENTE	PREÇO UNITÁRIO	TOTAL
0000269 2	DESMOLDANTE PROTETDR PARA FORMAS DE MADEIRA, DE BASE OLEOSA EMULSIONADA EM AGUA	SINAPI	L	0,00400000	R\$ 7,18	R\$ 0,02
0004027 0	VIGA DE ESCORAMAENTO H20, DE MADEIRA, PESO DE 5,00 A 5,20 KGM, COM EXTREMIDADES PLASTICAS	SINAPI	M	0,09500000	R\$ 111,49	R\$ 10,59
TOTAL Material:						R\$ 10,61
Mão de Obra com Encargos Complementares	DESCRICAÇÃO	FONTE	UNID	COEFICIENTE	PREÇO UNITÁRIO	TOTAL
88239	AJUDANTE DE CARPINTEIRO COM ENCARGOS COMPLEMENTARES	SINAPI	H	0,06700000	R\$ 16,92	R\$ 1,13
88262	CARPINTEIRO DE FORMAS COM ENCARGOS COMPLEMENTARES	SINAPI	H	0,36600000	R\$ 20,59	R\$ 7,53
TOTAL Mão de Obra com Encargos Complementares:						R\$ 8,66
Serviço	DESCRICAÇÃO	FONTE	UNID	COEFICIENTE	PREÇO UNITÁRIO	TOTAL
92268	FABRICAÇÃO DE FÓRMA PARA LAJES, EM CHAPA DE MADEIRA COMPENSADA PLASTIFICADA, E = 18 MM. AF 09/2020	SINAPI	M2	0,08700000	R\$ 103,30	R\$ 8,98
TOTAL Serviço:						R\$ 8,98
VALOR:						R\$ 29,68

4.9.2. 92784 ARMAÇÃO DE LAJE DE UMA ESTRUTURA CONVENCIONAL DE CONCRETO ARMADO EM UMA EDIFICAÇÃO TERRELA OU SOBRADO UTILIZANDO AÇO CA-60 DE 5,0 MM - MONTAGEM. AF 12/2015 (KG)

Material	DESCRICAÇÃO	FONTE	UNID	COEFICIENTE	PREÇO UNITÁRIO	TOTAL
0004313 2	ARAME RECOZIDO 16 BWG, D = 1,65 MM (0,016 KG/M) OU 18 BWG, D = 1,25 MM (0,01 KG/M)	SINAPI	KG	0,02500000	R\$ 20,87	R\$ 0,52
0003901 7	ESPACADOR / DISTANCIADOR CIRCULAR COM ENTRADA LATERAL, EM PLASTICO, PARA VERGALHAO *4,2 A 12,5* MM, COBRIMENTO 20 MM	SINAPI	UN	2,11800000	R\$ 0,22	R\$ 0,46
TOTAL Material:						R\$ 0,98
Mão de Obra com Encargos Complementares	DESCRICAÇÃO	FONTE	UNID	COEFICIENTE	PREÇO UNITÁRIO	TOTAL
88238	AJUDANTE DE ARMADOR COM ENCARGOS COMPLEMENTARES	SINAPI	H	0,02530000	R\$ 15,83	R\$ 0,40
88245	ARMADOR COM ENCARGOS COMPLEMENTARES	SINAPI	H	0,15470000	R\$ 20,76	R\$ 3,21
TOTAL Mão de Obra com Encargos Complementares:						R\$ 3,61
Serviço	DESCRICAÇÃO	FONTE	UNID	COEFICIENTE	PREÇO UNITÁRIO	TOTAL
92800	CORTE E DOBRA DE AÇO CA-60, DIÂMETRO DE 5,0 MM, UTILIZADO EM LAJE. AF 12/2015	SINAPI	KG	1,00000000	R\$ 11,23	R\$ 11,23
TOTAL Serviço:						R\$ 11,23
VALOR:						R\$ 15,82

4.9.3. 97096 CONCRETAGEM DE RADIER, PISO DE CONCRETO OU LAJE SOBRE SOLO, FCK 30 MPA - LANÇAMENTO, ADENSAMENTO E ACABAMENTO. AF 09/2021 (M3)

Equipamento Custo Horário	DESCRICAÇÃO	FONTE	UNID	COEFICIENTE	PREÇO UNITÁRIO	TOTAL
90587	VIBRADOR DE IMERSÃO, DIÂMETRO DE PONTEIRA 45MM, MOTOR ELÉTRICO TRIFÁSICO POTÊNCIA DE 2 CV - CHI DIURNO. AF 06/2015	SINAPI	CHI	0,04900000	R\$ 0,53	R\$ 0,02
90586	VIBRADOR DE IMERSÃO, DIÂMETRO DE PONTEIRA 45MM, MOTOR ELÉTRICO TRIFÁSICO POTÊNCIA DE 2 CV - CHP DIURNO. AF 06/2015	SINAPI	CHP	0,05300000	R\$ 1,33	R\$ 0,07
TOTAL Equipamento Custo Horário:						R\$ 0,09
Material	DESCRICAÇÃO	FONTE	UNID	COEFICIENTE	PREÇO UNITÁRIO	TOTAL
0000152 5	CONCRETO USINADO BOMBEÁVEL, CLASSE DE RESISTENCIA C30, COM BRITA 0 E 1, SLUMP = 100 +/- 20 MM, INCLUI SERVIÇO DE BOMBEAMENTO (NBR 8953)	SINAPI	M3	1,06000000	R\$ 476,46	R\$ 505,04
TOTAL Material:						R\$ 505,04
Mão de Obra com Encargos Complementares	DESCRICAÇÃO	FONTE	UNID	COEFICIENTE	PREÇO UNITÁRIO	TOTAL
88309	PEDREIRO COM ENCARGOS COMPLEMENTARES	SINAPI	H	0,41100000	R\$ 20,82	R\$ 8,56
88316	SERVENTE COM ENCARGOS COMPLEMENTARES	SINAPI	H	0,41100000	R\$ 16,57	R\$ 6,81
TOTAL Mão de Obra com Encargos Complementares:						R\$ 15,36
VALOR:						R\$ 520,49

4.10.1. 97086 FABRICAÇÃO, MONTAGEM E DESMONTAGEM DE FORMA PARA RADIER, PISO DE CONCRETO OU LAJE SOBRE SOLO, EM MADEIRA SERRADA, 4 UTILIZAÇÕES. AF 09/2021 (M2)

Material	DESCRICAÇÃO	FONTE	UNID	COEFICIENTE	PREÇO UNITÁRIO	TOTAL
0000269 2	DESMOLDANTE PROTETOR PARA FORMAS DE MADEIRA, DE BASE OLEOSA EMULSIONADA EM AGUA	SINAPI	L	0,01700000	R\$ 7,18	R\$ 0,12
0000449 1	PONTALETE *7,5 X 7,5* CM EM PINUS, MISTA OU EQUIVALENTE DA REGIAO - BRUTA	SINAPI	M	0,37000000	R\$ 11,29	R\$ 4,17

76 de 197

UNO INCORPORAÇÕES LIMITADA

CNPJ nº 63.383.384/0001-99

Av. Jose Euclides Ferreira Gomes Junior – 317 – Loja 20 – Centro – Horizonte/CE

Contato: (85) 9.8114.6332 / unoincorporacoes@gmail.com

Inscrição Municipal:4362816



00005068	PREGO DE AÇO POLIDO COM CABECA 17 X 21 (2 X 11)	SINAPI	KG	0,09500000	R\$ 17,59	R\$ 1,67
00004517	SARRAFO *2,5 X 7,5* CM EM PINUS, MISTA OU EQUIVALENTE DA REGIAO - BRUTA	SINAPI	M	0,44000000	R\$ 3,95	R\$ 1,73
00006193	TABUA NAO APARELHADA *2,5 X 20* CM, EM MACARANDUBA, ANGELIM OU EQUIVALENTE DA REGIAO - BRUTA	SINAPI	M	1,38000000	R\$ 18,23	R\$ 25,15
TOTAL Material:						R\$ 32,84
Mão de Obra com Encargos Complementares		FORTE	UNO	COEFICIENTE	PREÇO UNITÁRIO	TOTAL
88239	AJUDANTE DE CARPINTEIRO COM ENCARGOS COMPLEMENTARES	SINAPI	H	1,44400000	R\$ 16,92	R\$ 24,43
88262	CARPINTEIRO DE FORMAS COM ENCARGOS COMPLEMENTARES	SINAPI	H	2,35700000	R\$ 20,59	R\$ 48,53
TOTAL Mão de Obra com Encargos Complementares:						R\$ 72,96
VALOR:						R\$ 105,80

4.10.2. 92786 ARMAÇÃO DE LAJE DE UMA ESTRUTURA CONVENCIONAL DE CONCRETO ARMADO EM UMA EDIFICAÇÃO TERREA OU SOBRADO UTILIZANDO AÇO CA-50 DE 8,0 MM - MONTAGEM. AF 12/2015 (KG)

Material		FORTE	UNO	COEFICIENTE	PREÇO UNITÁRIO	TOTAL
00043132	ARAME RECOZIDO 16 BWG, D = 1,65 MM (0,016 KG/M) OU 18 BWG, D = 1,25 MM (0,01 KG/M)	SINAPI	KG	0,02500000	R\$ 20,87	R\$ 0,52
00039017	ESPACADOR / DISTANCIADOR CIRCULAR COM ENTRADA LATERAL, EM PLASTICO, PARA VERGALHAO *4,2 A 12,5* MM, COBRIMENTO 20 MM	SINAPI	UN	0,72800000	R\$ 0,22	R\$ 0,16
TOTAL Material:						R\$ 0,68
Mão de Obra com Encargos Complementares		FORTE	UNO	COEFICIENTE	PREÇO UNITÁRIO	TOTAL
88238	AJUDANTE DE ARMADOR COM ENCARGOS COMPLEMENTARES	SINAPI	H	0,01400000	R\$ 15,83	R\$ 0,22
88245	ARMADOR COM ENCARGOS COMPLEMENTARES	SINAPI	H	0,08590000	R\$ 20,76	R\$ 1,78
TOTAL Mão de Obra com Encargos Complementares:						R\$ 2,00
Serviço		FORTE	UNO	COEFICIENTE	PREÇO UNITÁRIO	TOTAL
92802	CORTE E DOBRA DE AÇO CA-50, DIÂMETRO DE 8,0 MM, UTILIZADO EM LAJE. AF 12/2015	SINAPI	KG	1,00000000	R\$ 11,90	R\$ 11,90
TOTAL Serviço:						R\$ 11,90
VALOR:						R\$ 14,58

4.10.3. 97096 CONCRETAGEM DE RADIER, PISO DE CONCRETO OU LAJE SOBRE SOLO, FCK 30 MPA - LANÇAMENTO, ADENSAMENTO E ACABAMENTO. AF 09/2021 (M3)

Equipamento Custo Horário		FORTE	UNO	COEFICIENTE	PREÇO UNITÁRIO	TOTAL
90587	VIBRADOR DE IMERSÃO, DIÂMETRO DE PONTEIRA 45MM, MOTOR ELÉTRICO TRIFÁSICO POTÊNCIA DE 2 CV - CHI DIURNO. AF 06/2015	SINAPI	CHI	0,04900000	R\$ 0,53	R\$ 0,02
90586	VIBRADOR DE IMERSÃO, DIÂMETRO DE PONTEIRA 45MM, MOTOR ELÉTRICO TRIFÁSICO POTÊNCIA DE 2 CV - CHP DIURNO. AF 06/2015	SINAPI	CHP	0,05300000	R\$ 1,33	R\$ 0,07
TOTAL Equipamento Custo Horário:						R\$ 0,09
Material		FORTE	UNO	COEFICIENTE	PREÇO UNITÁRIO	TOTAL
00001525	CONCRETO USINADO BOMBEAVEL, CLASSE DE RESISTENCIA C30, COM BRITA 0 E 1, SLUMP = 100 +/- 20 MM, INCLUI SERVICO DE BOMBAMENTO (NBR 8953)	SINAPI	M3	1,06000000	R\$ 476,46	R\$ 505,04
TOTAL Material:						R\$ 505,04
Mão de Obra com Encargos Complementares		FORTE	UNO	COEFICIENTE	PREÇO UNITÁRIO	TOTAL
88309	PEDREIRO COM ENCARGOS COMPLEMENTARES	SINAPI	H	0,41100000	R\$ 20,82	R\$ 8,55
88316	SERVENTE COM ENCARGOS COMPLEMENTARES	SINAPI	H	0,41100000	R\$ 16,57	R\$ 6,81
TOTAL Mão de Obra com Encargos Complementares:						R\$ 15,36
VALOR:						R\$ 520,49

4.11.1. 100775 ESTRUTURA TRELÇADA DE COBERTURA, TIPO FINK, COM LIGAÇÕES SOLDADAS, INCLUSOS PERFIS METÁLICOS, CHAPAS METÁLICAS, MÃO DE OBRA E TRANSPORTE COM GUINDASTE - FORNECIMENTO E INSTALAÇÃO. AF 01/2020 P (KG)

Equipamento Custo Horário		FORTE	UNO	COEFICIENTE	PREÇO UNITÁRIO	TOTAL
93288	GUINDASTE HIDRÁULICO AUTOPROPELIDO, COM LANÇA TELESCÓPICA 40 M, CAPACIDADE MÁXIMA 60 T, POTÊNCIA 260 KW - CHI DIURNO. AF 03/2016	SINAPI	CHI	0,00050000	R\$ 134,54	R\$ 0,06
93287	GUINDASTE HIDRÁULICO AUTOPROPELIDO, COM LANÇA TELESCÓPICA 40 M, CAPACIDADE MÁXIMA 60 T, POTÊNCIA 260 KW - CHP DIURNO. AF 03/2016	SINAPI	CHP	0,00070000	R\$ 287,63	R\$ 0,20
TOTAL Equipamento Custo Horário:						R\$ 0,28
Material		FORTE	UNO	COEFICIENTE	PREÇO UNITÁRIO	TOTAL
00004777	CANTONEIRA AÇO ABAS IGUAIS (QUALQUER BITOLA), ESPESSURA ENTRE 1/8" E 1/4"	SINAPI	KG	0,47360000	R\$ 10,77	R\$ 5,10
00001333	CHAPA DE AÇO GROSSA, ASTM A36, E = 1/2" (12,70 MM) 99,59 KG/M2	SINAPI	KG	0,00590000	R\$ 10,66	R\$ 0,06
00010997	ELETRODO REVESTIDO AWS - E7018, DIÂMETRO IGUAL A 4,00 MM	SINAPI	KG	0,00180000	R\$ 49,95	R\$ 0,08
00010966	PERFIL "U" DE AÇO LAMINADO, "U" 152 X 15,6	SINAPI	KG	0,51880000	R\$ 12,25	R\$ 6,35

77 de 197

UNO INCORPORAÇÕES LIMITADA

CNPJ n° 63.383.384/0001-99

Av. Jose Euclides Ferreira Gomes Junior - 317 - Loja 20 - Centro - Horizonte/CE

Contato: (85) 9.8114.6332 / unoincorporacoes@gmail.com

Inscrição Municipal: 4362816



					TOTAL Material:		R\$ 11,59
Mão de Obra com Encargos Complementares					COEFICIENTE	PREÇO UNITÁRIO	TOTAL
88240	AJUDANTE DE ESTRUTURA METÁLICA COM ENCARGOS COMPLEMENTARES	SINAPI	H	0,00080000	R\$ 13,60	R\$ 0,01	
88278	MONTADOR DE ESTRUTURA METÁLICA COM ENCARGOS COMPLEMENTARES	SINAPI	H	0,02370000	R\$ 16,53	R\$ 0,39	
88317	SOLDADOR COM ENCARGOS COMPLEMENTARES	SINAPI	H	0,00500000	R\$ 21,53	R\$ 0,10	
					TOTAL Mão de Obra com Encargos Complementares:		R\$ 0,50
Serviço					COEFICIENTE	PREÇO UNITÁRIO	TOTAL
100716	JATEAMENTO ABRASIVO COM GRANALHA DE AÇO EM PERFIL METÁLICO EM FÁBRICA. AF 01/2020	SINAPI	M2	0,07890000	R\$ 26,07	R\$ 2,05	
100719	PINTURA COM TINTA ALQUÍDICA DE FUNDO (TIPO ZARCÃO) PULVERIZADA SOBRE PERFIL METÁLICO EXECUTADO EM FÁBRICA (POR DEMÃO). AF 01/2020 P	SINAPI	M2	0,07890000	R\$ 8,94	R\$ 0,70	
					TOTAL Serviço:		R\$ 2,75
					VALOR:		R\$ 15,10

5.1.1. 101161 ALVENARIA DE VEDAÇÃO COM ELEMENTO VAZADO DE CONCRETO (COBOGÓ) DE 7X50X50CM E ARGAMASSA DE ASSENTAMENTO COM PREPARO EM BETONEIRA. AF 05/2020 (M2)

Material					COEFICIENTE	PREÇO UNITÁRIO	TOTAL
0000066	ELEMENTO VAZADO DE CONCRETO, QUADRICULADO, 16 FUROS *50 X 50 X 7* CM	SINAPI	UN	3,95000000	R\$ 25,07	R\$ 99,02	
					TOTAL Material:		R\$ 99,02
Mão de Obra com Encargos Complementares					COEFICIENTE	PREÇO UNITÁRIO	TOTAL
88309	PEDREIRO COM ENCARGOS COMPLEMENTARES	SINAPI	H	2,05500000	R\$ 20,82	R\$ 42,78	
88316	SERVENTE COM ENCARGOS COMPLEMENTARES	SINAPI	H	1,02800000	R\$ 16,57	R\$ 17,03	
					TOTAL Mão de Obra com Encargos Complementares:		R\$ 59,81
Serviço					COEFICIENTE	PREÇO UNITÁRIO	TOTAL
100489	ARGAMASSA TRAÇO 1:3 (EM VOLUME DE CIMENTO E AREIA MÉDIA ÚMIDA), PREPARO MECÂNICO COM BETONEIRA 600 L. AF 08/2019	SINAPI	M3	0,01000000	R\$ 436,94	R\$ 4,36	
					TOTAL Serviço:		R\$ 4,36
					VALOR:		R\$ 163,19

5.2.1. 103324 ALVENARIA DE VEDAÇÃO DE BLOCOS CERÂMICOS FURADOS NA VERTICAL DE 14X19X39 CM (ESPESURA 14 CM) E ARGAMASSA DE ASSENTAMENTO COM PREPARO EM BETONEIRA. AF 12/2021 (M2)

Material					COEFICIENTE	PREÇO UNITÁRIO	TOTAL
0003759	BLOCO CERÂMICO / TIJOLO VAZADO PARA ALVENARIA DE VEDAÇÃO, FUROS NA VERTICAL, 14 X 19 X 39 CM (NBR 15270)	SINAPI	UN	13,60000000	R\$ 2,26	R\$ 30,73	
0003739	PINO DE AÇO COM FURO, HASTE = 27 MM (AÇAO DIRETA)	SINAPI	CENT O	0,01000000	R\$ 40,09	R\$ 0,40	
0003454	TELA DE AÇO SOLDADA GALVANIZADA/ZINCADA PARA ALVENARIA, FIO D = *1,20 A 1,70* MM, MALHA 15 X 15 MM, (C X L) *50 X 12* CM	SINAPI	M	0,42000000	R\$ 5,08	R\$ 2,13	
					TOTAL Material:		R\$ 33,28
Mão de Obra com Encargos Complementares					COEFICIENTE	PREÇO UNITÁRIO	TOTAL
88309	PEDREIRO COM ENCARGOS COMPLEMENTARES	SINAPI	H	0,86000000	R\$ 20,82	R\$ 17,90	
88316	SERVENTE COM ENCARGOS COMPLEMENTARES	SINAPI	H	0,43000000	R\$ 16,57	R\$ 7,12	
					TOTAL Mão de Obra com Encargos Complementares:		R\$ 25,02
Serviço					COEFICIENTE	PREÇO UNITÁRIO	TOTAL
87292	ARGAMASSA TRAÇO 1:2:8 (EM VOLUME DE CIMENTO, CAL E AREIA MÉDIA ÚMIDA) PARA EMBOÇO/MASSA ÚNICA/ASSENTAMENTO DE ALVENARIA DE VEDAÇÃO, PREPARO MECÂNICO COM BETONEIRA 400 L. AF 08/2019	SINAPI	M3	0,01180000	R\$ 452,57	R\$ 5,34	
					TOTAL Serviço:		R\$ 5,34
					VALOR:		R\$ 65,62

5.2.2. 103328 ALVENARIA DE VEDAÇÃO DE BLOCOS CERÂMICOS FURADOS NA HORIZONTAL DE 9X19X19 CM (ESPESURA 9 CM) E ARGAMASSA DE ASSENTAMENTO COM PREPARO EM BETONEIRA. AF 12/2021 (M2)

Material					COEFICIENTE	PREÇO UNITÁRIO	TOTAL
0000727	BLOCO CERÂMICO / TIJOLO VAZADO PARA ALVENARIA DE VEDAÇÃO, 8 FUROS NA HORIZONTAL, DE 9 X 19 X 19 CM (L X A X C)	SINAPI	UN	28,31000000	R\$ 0,69	R\$ 19,53	
0003739	PINO DE AÇO COM FURO, HASTE = 27 MM (AÇAO DIRETA)	SINAPI	CENT O	0,00500000	R\$ 40,09	R\$ 0,20	
0003455	TELA DE AÇO SOLDADA GALVANIZADA/ZINCADA PARA ALVENARIA, FIO D = *1,20 A 1,70* MM, MALHA 15 X 15 MM, (C X L) *50 X 7,5* CM	SINAPI	M	0,42000000	R\$ 3,22	R\$ 1,35	
					TOTAL Material:		R\$ 21,08
Mão de Obra com Encargos Complementares					COEFICIENTE	PREÇO UNITÁRIO	TOTAL
88309	PEDREIRO COM ENCARGOS COMPLEMENTARES	SINAPI	H	1,61000000	R\$ 20,82	R\$ 33,52	
88316	SERVENTE COM ENCARGOS COMPLEMENTARES	SINAPI	H	0,80500000	R\$ 16,57	R\$ 13,33	
					TOTAL Mão de Obra com Encargos Complementares:		R\$ 46,85
Serviço					COEFICIENTE	PREÇO UNITÁRIO	TOTAL

UNO INCORPORAÇÕES LIMITADA

CNPJ nº 63.383.384/0001-99

Av. Jose Euclides Ferreira Gomes Junior – 317 – Loja 20 – Centro – Horizonte/CE

Contato: (85) 9.8114.6332 / unoincorporacoes@gmail.com

Inscrição Municipal:4362816



87292	ARGAMASSA TRAÇO 1:2:8 (EM VOLUME DE CIMENTO, CAL E AREIA MÉDIA ÚMIDA) PARA EMBOÇO/MASSA ÚNICA/ASSENTAMENTO DE ALVENARIA DE VEDAÇÃO, PREPARO MECÂNICO COM BETONEIRA 400 L. AF 08/2019	SINAPI	M3	0,00910000	R\$ 452,57	R\$ 4,11
TOTAL Serviço:						R\$ 4,11
VALOR:						R\$ 72,04

5.2.3. 103326 ALVENARIA DE VEDAÇÃO DE BLOCOS CERÂMICOS FURADOS NA VERTICAL DE 19X19X39 CM (ESPESSURA 19 CM) E ARGAMASSA DE ASSENTAMENTO COM PREPARO EM BETONEIRA. AF 12/2021 (M2)

Material	DESCRIÇÃO	FONTE	UNID	COEFICIENTE	PREÇO UNITÁRIO	TOTAL
0003759	BLOCO CERAMICO / TIJOLO VAZADO PARA ALVENARIA DE VEDAÇÃO, FUROS NA VERTICAL, 19 X 19 X 39 CM (NBR 15270)	SINAPI	UN	13,60000000	R\$ 2,80	R\$ 38,08
0003739	PINO DE AÇO COM FURO, HASTE = 27 MM (AÇAO DIRETA)	SINAPI	CENT O	0,01000000	R\$ 40,09	R\$ 0,40
0003454	TELA DE AÇO SOLDADA GALVANIZADA/ZINCADA PARA ALVENARIA, FIO O = *1,20 A 1,70* MM, MALHA 15 X 15 MM, (C X L) *50 X 17,5* CM	SINAPI	M	0,42000000	R\$ 8,34	R\$ 3,50
TOTAL Material:						R\$ 41,98
Mão de Obra com Encargos Complementares		FONTE	UNID	COEFICIENTE	PREÇO UNITÁRIO	TOTAL
88309	PEDREIRO COM ENCARGOS COMPLEMENTARES	SINAPI	H	0,99000000	R\$ 20,82	R\$ 20,61
88316	SERVEnte COM ENCARGOS COMPLEMENTARES	SINAPI	H	0,48500000	R\$ 16,57	R\$ 8,20
TOTAL Mão de Obra com Encargos Complementares:						R\$ 28,81
Serviço		FONTE	UNID	COEFICIENTE	PREÇO UNITÁRIO	TOTAL
87292	ARGAMASSA TRAÇO 1:2:8 (EM VOLUME DE CIMENTO, CAL E AREIA MÉDIA ÚMIDA) PARA EMBOÇO/MASSA ÚNICA/ASSENTAMENTO DE ALVENARIA DE VEDAÇÃO, PREPARO MECÂNICO COM BETONEIRA 400 L. AF 08/2019	SINAPI	M3	0,01380000	R\$ 452,57	R\$ 6,24
TOTAL Serviço:						R\$ 6,24
VALOR:						R\$ 77,03

5.2.4. 103328 ALVENARIA DE VEDAÇÃO DE BLOCOS CERÂMICOS FURADOS NA HORIZONTAL DE 9X19X19 CM (ESPESSURA 9 CM) E ARGAMASSA DE ASSENTAMENTO COM PREPARO EM BETONEIRA. AF 12/2021 (M2)


Material	DESCRIÇÃO	FONTE	UNID	COEFICIENTE	PREÇO UNITÁRIO	TOTAL
0000727	BLOCO CERAMICO / TIJOLO VAZADO PARA ALVENARIA DE VEDAÇÃO, 8 FUROS NA HORIZONTAL, DE 9 X 19 X 19 CM (L X A X C)	SINAPI	UN	28,31000000	R\$ 0,69	R\$ 19,53
0003739	PINO DE AÇO COM FURO, HASTE = 27 MM (AÇAO DIRETA)	SINAPI	CENT O	0,00500000	R\$ 40,09	R\$ 0,20
0003455	TELA DE AÇO SOLDADA GALVANIZADA/ZINCADA PARA ALVENARIA, FIO D = *1,20 A 1,70* MM, MALHA 15 X 15 MM, (C X L) *50 X 7,5* CM	SINAPI	M	0,42000000	R\$ 3,22	R\$ 1,35
TOTAL Material:						R\$ 21,08
Mão de Obra com Encargos Complementares		FONTE	UNID	COEFICIENTE	PREÇO UNITÁRIO	TOTAL
88309	PEDREIRO COM ENCARGOS COMPLEMENTARES	SINAPI	H	1,61000000	R\$ 20,82	R\$ 33,52
88316	SERVEnte COM ENCARGOS COMPLEMENTARES	SINAPI	H	0,80500000	R\$ 16,57	R\$ 13,33
TOTAL Mão de Obra com Encargos Complementares:						R\$ 46,85
Serviço		FONTE	UNID	COEFICIENTE	PREÇO UNITÁRIO	TOTAL
87292	ARGAMASSA TRAÇO 1:2:8 (EM VOLUME DE CIMENTO, CAL E AREIA MÉDIA ÚMIDA) PARA EMBOÇO/MASSA ÚNICA/ASSENTAMENTO DE ALVENARIA DE VEDAÇÃO, PREPARO MECÂNICO COM BETONEIRA 400 L. AF 08/2019	SINAPI	M3	0,00910000	R\$ 452,57	R\$ 4,11
TOTAL Serviço:						R\$ 4,11
VALOR:						R\$ 72,04

5.2.5. 93201 FIXAÇÃO (ENCUNHAMENTO) DE ALVENARIA DE VEDAÇÃO COM ARGAMASSA APLICADA COM COLHER. AF 03/2016 (M)

Mão de Obra com Encargos Complementares		FONTE	UNID	COEFICIENTE	PREÇO UNITÁRIO	TOTAL
88309	PEDREIRO COM ENCARGOS COMPLEMENTARES	SINAPI	H	0,15000000	R\$ 20,82	R\$ 3,12
88316	SERVEnte COM ENCARGOS COMPLEMENTARES	SINAPI	H	0,03000000	R\$ 16,57	R\$ 0,49
TOTAL Mão de Obra com Encargos Complementares:						R\$ 3,61
Serviço		FONTE	UNID	COEFICIENTE	PREÇO UNITÁRIO	TOTAL
87294	ARGAMASSA TRAÇO 1:2:9 (EM VOLUME DE CIMENTO, CAL E AREIA MÉDIA ÚMIDA) PARA EMBOÇO/MASSA ÚNICA/ASSENTAMENTO DE ALVENARIA DE VEDAÇÃO, PREPARO MECÂNICO COM BETONEIRA 600 L. AF 08/2019	SINAPI	M3	0,00350000	R\$ 434,12	R\$ 1,51
TOTAL Serviço:						R\$ 1,51
VALOR:						R\$ 5,12

5.3.1. C4070 DIVISÓRIA DE GRANITO CINZA E=2cm (M2)

Material	DESCRIÇÃO	FONTE	UNID	COEFICIENTE	PREÇO UNITÁRIO	TOTAL
10108	AREIA GROSSA	SEINFRA	M3	0,00400000	R\$ 74,2700	R\$ 0,2971
10799	CIMENTO BRANCO	SEINFRA	KG	0,70000000	R\$ 3,2600	R\$ 2,2820
10805	CIMENTO PORTLAND	SEINFRA	KG	1,60000000	R\$ 0,5600	R\$ 0,8960



Mão de Obra	Fonte	Unid	Coefficiente	Preço Unitário	Total
17895	DIVISÓRIA DE GRANITO CINZA E=2cm	SEINFRA	M2	1,00000000	R\$ 314,1500
11621	PERFIL BATENTE DE AÇO (14/24)X44MM CHAPA 20 (DIVISÓRIA)	SEINFRA	KG	1,30000000	R\$ 3,1400
					TOTAL Material: R\$ 321,7071
12391	PEDREIRO	SEINFRA	H	2,40000000	R\$ 20,7700
12543	SERVENTE	SEINFRA	H	4,80000000	R\$ 15,5500
					TOTAL Mão de Obra: R\$ 124,4880
					VALOR: R\$ 446,20

5.3.2. CPU-5.3.2 Divisória articulada de 70mm de espessura em mdf revestido de laminado metamínico (m²)

Material	Fonte	Unid	Coefficiente	Preço Unitário	Total
INS-23317452	Divisória articulada de 70mm de espessura em mdf revestido de laminado metamínico	Composições	m²	1,00000000	R\$ 566,40
					TOTAL Material: R\$ 566,40
					VALOR: R\$ 566,40

5.3.3. PAREDE COM PLACAS DE GESSO ACARTONADO (DRYWALL), PARA USO INTERNO, COM UMA FACE SIMPLES E ESTRUTURA METÁLICA COM GUIAS SIMPLES, SEM VÃOS, AF 06/2017 P (M2)

Material	Fonte	Unid	Coefficiente	Preço Unitário	Total
00039431	FITA DE PAPEL MICROPERFURADO, 50 X 150 MM, PARA TRATAMENTO DE JUNTAS DE CHAPA DE GESSO PARA DRYWALL	SINAPI	M	1,25130000	R\$ 0,30
00039432	FITA DE PAPEL REFORCADA COM LAMINA DE METAL PARA REFORÇO DE CANTOS DE CHAPA DE GESSO PARA DRYWALL	SINAPI	M	0,74070000	R\$ 2,67
00039434	MASSA DE REJUNTE EM PO PARA DRYWALL, A BASE DE GESSO, SECAGEM RÁPIDA, PARA TRATAMENTO DE JUNTAS DE CHAPA DE GESSO (NECESSITA ADICAO DE AGUA)	SINAPI	KG	0,51640000	R\$ 3,34
00039435	PARAFUSO DRY WALL, EM AÇO ZINCADO, CABECA TROMBETA E PONTA AGULHA (TA), COMPRIMENTO 25 MM	SINAPI	UN	10,00390000	R\$ 0,13
00039433	PARAFUSO DRY WALL, EM AÇO ZINCADO, CABECA LENTILHA E PONTA BROCA (LB), LARGURA 4,2 MM, COMPRIMENTO 13 MM	SINAPI	UN	0,80760000	R\$ 0,30
00039419	PERFIL GUIA, FORMATO U, EM AÇO ZINCADO, PARA ESTRUTURA PAREDE DRYWALL, E = 0,5 MM, 70 X 3000 MM (L X C)	SINAPI	M	0,76040000	R\$ 9,95
00039422	PERFIL MONTANTE, FORMATO C, EM AÇO ZINCADO, PARA ESTRUTURA PAREDE DRYWALL, E = 0,5 MM, 70 X 3000 MM (L X C)	SINAPI	M	1,99100000	R\$ 11,29
00037583	PINO DE AÇO COM ARRUELA CONICA, DIAMETRO ARRUELA = "23" MM E COMP HASTE = "27" MM (AÇAO INDIRETA)	SINAPI	CENT	0,02430000	R\$ 46,63
00039413	PLACA / CHAPA DE GESSO ACARTONADO, STANDARD (ST), COR BRANCA, E = 12,5 MM, 1200 X 2400 MM (L X C)	SINAPI	M2	1,05300000	R\$ 19,30
					TOTAL Material: R\$ 57,08
Mão de Obra com Encargos Complementares	Fonte	Unid	Coefficiente	Preço Unitário	Total
88278	MONTADOR DE ESTRUTURA METÁLICA COM ENCARGOS COMPLEMENTARES	SINAPI	H	0,36360000	R\$ 16,53
88316	SERVENTE COM ENCARGOS COMPLEMENTARES	SINAPI	H	0,09090000	R\$ 16,57
					TOTAL Mão de Obra com Encargos Complementares: R\$ 7,51
					VALOR: R\$ 64,59

5.3.4. 102181 INSTALAÇÃO DE VIDRO TEMPERADO, E = 10 MM, ENCAIXADO EM PERFIL U, AF 01/2021 P (M2)


Material	Fonte	Unid	Coefficiente	Preço Unitário	Total
00011950	BUCHA DE NYLON SEM ABA S6, COM PARAFUSO DE 4,20 X 40 MM EM AÇO ZINCADO COM ROSCA SOBERBA, CABECA CHATA E FENDA PHILLIPS	SINAPI	UN	1,70500000	R\$ 0,20
00039432	FITA DE PAPEL REFORCADA COM LAMINA DE METAL PARA REFORÇO DE CANTOS DE CHAPA DE GESSO PARA DRYWALL	SINAPI	M	2,32200000	R\$ 2,67
00034360	PERFIL DE ALUMINIO ANODIZADO	SINAPI	KG	0,74800000	R\$ 45,90
00038961	SILICONE ACÉTICO USO GERAL INCOLOR 280 G	SINAPI	UN	0,30900000	R\$ 23,69
00010507	VIDRO TEMPERADO INCOLOR E = 10 MM, SEM COLOCAÇÃO	SINAPI	M2	1,00000000	R\$ 468,69
					TOTAL Material: R\$ 516,87
Mão de Obra com Encargos Complementares	Fonte	Unid	Coefficiente	Preço Unitário	Total
88316	SERVENTE COM ENCARGOS COMPLEMENTARES	SINAPI	H	1,37800000	R\$ 16,57
88325	VIDRACEIRO COM ENCARGOS COMPLEMENTARES	SINAPI	H	1,41800000	R\$ 17,30
					TOTAL Mão de Obra com Encargos Complementares: R\$ 47,36
					VALOR: R\$ 564,23

5.3.5. CPU-5.3.5 Revestimento com placa cimentícia, espessura 10 mm (m²)

Material	Fonte	Unid	Coefficiente	Preço Unitário	Total
----------	-------	------	--------------	----------------	-------

f

H



INS-43436615	Revestimento com placa cimentícia, espessura 10 mm	Composições	m²	1,00000000	R\$ 70,86	R\$ 70,86
					TOTAL Material:	R\$ 70,86
					VALOR:	R\$ 70,86

5.4.1. 103324 ALVENARIA DE VEDAÇÃO DE BLOCOS CERÂMICOS FURADOS NA VERTICAL DE 14X19X39 CM (ESPESSURA 14 CM) E ARGAMASSA DE ASSENTAMENTO COM PREPARO EM BETONEIRA, AF 12/2021 (M2)

Material	DESCRIÇÃO	FONTE	UNID	COEFICIENTE	PREÇO UNITÁRIO	TOTAL
00037593	BLOCO CERAMICO / TIJOLO VAZADO PARA ALVENARIA DE VEDAÇÃO, FUROS NA VERTICAL, 14 X 19 X 39 CM (NBR 15270)	SINAPI	UN	13,60000000	R\$ 2,26	R\$ 30,73
00037395	PINO DE AÇO COM FURO, HASTE = 27 MM (AÇAO DIRETA)	SINAPI	CENT O	0,01000000	R\$ 40,09	R\$ 0,40
00034547	TELA DE AÇO SOLDADA GALVANIZADA/ZINCADA PARA ALVENARIA, FIO D = *1,20 A 1,70* MM, MALHA 15 X 15 MM, (C X L) *50 X 12* CM	SINAPI	M	0,42000000	R\$ 5,08	R\$ 2,13
TOTAL Material:						R\$ 33,26
Mão de Obra com Encargos Complementares	DESCRIÇÃO	FONTE	UNID	COEFICIENTE	PREÇO UNITÁRIO	TOTAL
88309	PEDREIRO COM ENCARGOS COMPLEMENTARES	SINAPI	H	0,86000000	R\$ 20,82	R\$ 17,90
88316	SERVENTE COM ENCARGOS COMPLEMENTARES	SINAPI	H	0,43000000	R\$ 16,57	R\$ 7,12
TOTAL Mão de Obra com Encargos Complementares:						R\$ 25,02
Serviço	DESCRIÇÃO	FONTE	UNID	COEFICIENTE	PREÇO UNITÁRIO	TOTAL
87292	ARGAMASSA TRAÇO 1:2:8 (EM VOLUME DE CIMENTO, CAL E AREIA MÉDIA ÚMIDA) PARA EMBOÇO/MASSA ÚNICA/ASSENTAMENTO DE ALVENARIA DE VEDAÇÃO, PREPARO MECÂNICO COM BETONEIRA 400 L, AF 08/2019	SINAPI	M3	0,01180000	R\$ 452,57	R\$ 5,34
TOTAL Serviço:						R\$ 5,34
VALOR:						R\$ 63,62

5.4.2. 103326 ALVENARIA DE VEDAÇÃO DE BLOCOS CERÂMICOS FURADOS NA VERTICAL DE 19X19X39 CM (ESPESSURA 19 CM) E ARGAMASSA DE ASSENTAMENTO COM PREPARO EM BETONEIRA, AF 12/2021 (M2)

Material	DESCRIÇÃO	FONTE	UNID	COEFICIENTE	PREÇO UNITÁRIO	TOTAL
00037594	BLOCO CERAMICO / TIJOLO VAZADO PARA ALVENARIA DE VEDAÇÃO, FUROS NA VERTICAL, 19 X 19 X 39 CM (NBR 15270)	SINAPI	UN	13,60000000	R\$ 2,80	R\$ 38,08
00037395	PINO DE AÇO COM FURO, HASTE = 27 MM (AÇAO DIRETA)	SINAPI	CENT O	0,01000000	R\$ 40,09	R\$ 0,40
00034548	TELA DE AÇO SOLDADA GALVANIZADA/ZINCADA PARA ALVENARIA, FIO D = *1,20 A 1,70* MM, MALHA 15 X 15 MM, (C X L) *50 X 17,5* CM	SINAPI	M	0,42000000	R\$ 8,34	R\$ 3,50
TOTAL Material:						R\$ 41,98
Mão de Obra com Encargos Complementares	DESCRIÇÃO	FONTE	UNID	COEFICIENTE	PREÇO UNITÁRIO	TOTAL
88309	PEDREIRO COM ENCARGOS COMPLEMENTARES	SINAPI	H	0,99000000	R\$ 20,82	R\$ 20,61
88316	SERVENTE COM ENCARGOS COMPLEMENTARES	SINAPI	H	0,49500000	R\$ 16,57	R\$ 8,20
TOTAL Mão de Obra com Encargos Complementares:						R\$ 28,81
Serviço	DESCRIÇÃO	FONTE	UNID	COEFICIENTE	PREÇO UNITÁRIO	TOTAL
87292	ARGAMASSA TRAÇO 1:2:8 (EM VOLUME DE CIMENTO, CAL E AREIA MÉDIA ÚMIDA) PARA EMBOÇO/MASSA ÚNICA/ASSENTAMENTO DE ALVENARIA DE VEDAÇÃO, PREPARO MECÂNICO COM BETONEIRA 400 L, AF 08/2019	SINAPI	M3	0,01380000	R\$ 452,57	R\$ 6,24
TOTAL Serviço:						R\$ 6,24
VALOR:						R\$ 77,03

5.4.3. 93203 FIXAÇÃO (ENCUNHAMENTO) DE ALVENARIA DE VEDAÇÃO COM ESPUMA DE POLIURETANO EXPANSIVA, AF 03/2016 (M)

Material	DESCRIÇÃO	FONTE	UNID	COEFICIENTE	PREÇO UNITÁRIO	TOTAL
00038124	ESPUMA EXPANSIVA DE POLIURETANO, APLICACAO MANUAL - 500 ML	SINAPI	UN	0,41200000	R\$ 36,73	R\$ 15,13
TOTAL Material:						R\$ 15,13
Mão de Obra com Encargos Complementares	DESCRIÇÃO	FONTE	UNID	COEFICIENTE	PREÇO UNITÁRIO	TOTAL
88309	PEDREIRO COM ENCARGOS COMPLEMENTARES	SINAPI	H	0,08800000	R\$ 20,82	R\$ 1,83
TOTAL Mão de Obra com Encargos Complementares:						R\$ 1,83
VALOR:						R\$ 16,96

5.4.4. 103328 ALVENARIA DE VEDAÇÃO DE BLOCOS CERÂMICOS FURADOS NA HORIZONTAL DE 9X19X19 CM (ESPESSURA 9 CM) E ARGAMASSA DE ASSENTAMENTO COM PREPARO EM BETONEIRA, AF 12/2021 (M2)

Material	DESCRIÇÃO	FONTE	UNID	COEFICIENTE	PREÇO UNITÁRIO	TOTAL
00007271	BLOCO CERAMICO / TIJOLO VAZADO PARA ALVENARIA DE VEDAÇÃO, 8 FUROS NA HORIZONTAL, DE 9 X 19 X 19 CM (L X A X C)	SINAPI	UN	28,31000000	R\$ 0,69	R\$ 19,53
00037395	PINO DE AÇO COM FURO, HASTE = 27 MM (AÇAO DIRETA)	SINAPI	CENT O	0,00500000	R\$ 40,09	R\$ 0,20
00034557	TELA DE AÇO SOLDADA GALVANIZADA/ZINCADA PARA ALVENARIA, FIO D = *1,20 A 1,70* MM, MALHA 15 X 15 MM, (C X L) *50 X 7,5* CM	SINAPI	M	0,42000000	R\$ 3,22	R\$ 1,35
TOTAL Material:						R\$ 21,08

[Handwritten signatures and initials]



15.063
Paginas
C.P.L

Mão de Obra com Encargos Complementares		FORTE	UNID.	COEFICIENTE	PREÇO UNITÁRIO	TOTAL
88309	PEDREIRO COM ENCARGOS COMPLEMENTARES	SINAPI	H	1,61000000	R\$ 20,82	R\$ 33,52
88316	SERVEnte COM ENCARGOS COMPLEMENTARES	SINAPI	H	0,80500000	R\$ 16,57	R\$ 13,33
TOTAL Mão de Obra com Encargos Complementares:						R\$ 46,85
Serviço		FORTE	UNID.	COEFICIENTE	PREÇO UNITÁRIO	TOTAL
87292	ARGAMASSA TRAÇO 1:2:8 (EM VOLUME DE CIMENTO, CAL E AREIA MÉDIA ÚMIDA) PARA EMBOÇO/MASSA ÚNICA/ASSENTAMENTO DE ALVENARIA DE VEDAÇÃO, PREPARO MECÂNICO COM BETONEIRA 400 L. AF 08/2019	SINAPI	M3	0,00910000	R\$ 452,57	R\$ 4,11
TOTAL Serviço:						R\$ 4,11
VALOR:						R\$ 72,04

6.1.1. 90844 KIT DE PORTA DE MADEIRA PARA PINTURA, SEMI-OCA (LEVE OU MÉDIA), PADRÃO MÉDIO, 90X210CM, ESPESSURA DE 3,5CM, ITENS INCLUSOS: DOBRADIÇAS, MONTAGEM E INSTALAÇÃO DO BATENTE, FECHADURA COM EXECUÇÃO DO FURO - FORNECIMENTO E INSTALAÇÃO. AF 12/2019 (UN)

Serviço	FORTE	UNID.	COEFICIENTE	PREÇO UNITÁRIO	TOTAL	
100659	ALIZAR DE 5X1,5CM PARA PORTA FIXADO COM PREGOS, PADRÃO MÉDIO - FORNECIMENTO E INSTALAÇÃO. AF 12/2019	SINAPI	M	10,20000000	R\$ 10,30	R\$ 105,06
90806	BATENTE PARA PORTA DE MADEIRA, FIXAÇÃO COM ARGAMASSA, PADRÃO MÉDIO - FORNECIMENTO E INSTALAÇÃO. AF 12/2019 P	SINAPI	UN	1,00000000	R\$ 345,80	R\$ 345,80
90830	FECHADURA DE EMBUTIR COM CILINDRO, EXTERNA, COMPLETA, ACABAMENTO PADRÃO MÉDIO, INCLUSO EXECUÇÃO DE FURO - FORNECIMENTO E INSTALAÇÃO. AF 12/2019	SINAPI	UN	1,00000000	R\$ 148,23	R\$ 148,23
90823	PORTA DE MADEIRA PARA PINTURA, SEMI-OCA (LEVE OU MÉDIA), 90X210CM, ESPESSURA DE 3,5CM, INCLUSO DOBRADIÇAS - FORNECIMENTO E INSTALAÇÃO. AF 12/2019	SINAPI	UN	1,00000000	R\$ 415,42	R\$ 415,42
TOTAL Serviço:					R\$ 1.014,51	
VALOR:					R\$ 1.014,51	

6.1.2. 90844 KIT DE PORTA DE MADEIRA PARA PINTURA, SEMI-OCA (LEVE OU MÉDIA), PADRÃO MÉDIO, 90X210CM, ESPESSURA DE 3,5CM, ITENS INCLUSOS: DOBRADIÇAS, MONTAGEM E INSTALAÇÃO DO BATENTE, FECHADURA COM EXECUÇÃO DO FURO - FORNECIMENTO E INSTALAÇÃO. AF 12/2019 (UN)

Serviço	FORTE	UNID.	COEFICIENTE	PREÇO UNITÁRIO	TOTAL	
100659	ALIZAR DE 5X1,5CM PARA PORTA FIXADO COM PREGOS, PADRÃO MÉDIO - FORNECIMENTO E INSTALAÇÃO. AF 12/2019	SINAPI	M	10,20000000	R\$ 10,30	R\$ 105,06
90806	BATENTE PARA PORTA DE MADEIRA, FIXAÇÃO COM ARGAMASSA, PADRÃO MÉDIO - FORNECIMENTO E INSTALAÇÃO. AF 12/2019 P	SINAPI	UN	1,00000000	R\$ 345,80	R\$ 345,80
90830	FECHADURA DE EMBUTIR COM CILINDRO, EXTERNA, COMPLETA, ACABAMENTO PADRÃO MÉDIO, INCLUSO EXECUÇÃO DE FURO - FORNECIMENTO E INSTALAÇÃO. AF 12/2019	SINAPI	UN	1,00000000	R\$ 148,23	R\$ 148,23
90823	PORTA DE MADEIRA PARA PINTURA, SEMI-OCA (LEVE OU MÉDIA), 90X210CM, ESPESSURA DE 3,5CM, INCLUSO DOBRADIÇAS - FORNECIMENTO E INSTALAÇÃO. AF 12/2019	SINAPI	UN	1,00000000	R\$ 415,42	R\$ 415,42
TOTAL Serviço:					R\$ 1.014,51	
VALOR:					R\$ 1.014,51	

6.1.3. CPU-6.1.3 Porta de madeira - PM3 - 90 x 210 cm com visor, incluso dobradiças, montagem, instalação do batente e fechadura, conforme projeto de esquadrias (un)

Material	FORTE	UNID.	COEFICIENTE	PREÇO UNITÁRIO	TOTAL
INS-2295345 7	Porta de madeira - PM3 - 90 x 210 cm com visor, incluso dobradiças, montagem, instalação do batente e fechadura, conforme projeto de esquadrias	Composições	UN	R\$ 1.351,36	R\$ 1.351,36
TOTAL Material:					R\$ 1.351,36
VALOR:					R\$ 1.351,36

6.2.1. 100705 TARJETA TIPO LIVRE/OCUPADO PARA PORTA DE BANHEIRO. AF 12/2019 (UN)

Material	FORTE	UNID.	COEFICIENTE	PREÇO UNITÁRIO	TOTAL	
0001145 7	TARJETA LIVRE / OCUPADO PARA PORTA DE BANHEIRO, CORPO EM ZAMAC E ESPELHO EM LATAO	SINAPI	UN	R\$ 52,12	R\$ 52,12	
TOTAL Material:					R\$ 52,12	
Mão de Obra com Encargos Complementares		FORTE	UNID.	COEFICIENTE	PREÇO UNITÁRIO	TOTAL
88261	CARPINTEIRO DE ESQUADRIA COM ENCARGOS COMPLEMENTARES	SINAPI	H	0,81400000	R\$ 19,94	R\$ 16,22
88316	SERVEnte COM ENCARGOS COMPLEMENTARES	SINAPI	H	0,45700000	R\$ 16,57	R\$ 7,57
TOTAL Mão de Obra com Encargos Complementares:						R\$ 23,79
VALOR:						R\$ 77,91

6.2.2. 100866 BARRA DE APOIO RETA, EM AÇO INOX POLIDO, COMPRIMENTO 60CM, FIXADA NA PAREDE - FORNECIMENTO E INSTALAÇÃO. AF 01/2020 (UN)

Material	FORTE	UNID.	COEFICIENTE	PREÇO UNITÁRIO	TOTAL
----------	-------	-------	-------------	----------------	-------

UNO INCORPORAÇÕES LIMITADA

CNPJ n° 63.383.384/0001-99

Av. Jose Euclides Ferreira Gomes Junior - 317 - Loja 20 - Centro - Horizonte/CE

Contato: (85) 9.8114.6332 / unoincorporacoes@gmail.com

Inscrição Municipal:4362816



00036204	BARRA DE APOIO RETA, EM ACO INOX POLIDO, COMPRIMENTO 60CM, DIAMETRO MINIMO 3 CM	SINAPI	UN	1,00000000	R\$ 213,21	R\$ 213,21
00004351	PARAFUSO NIQUELADO 3 1/2" COM ACABAMENTO CROMADO PARA FIXAR PEÇA SANITARIA, INCLUI PORCA CEGA, ARRUELA E BUCHA DE NYLON TAMANHO S-8	SINAPI	UN	6,00000000	R\$ 21,05	R\$ 126,30
TOTAL Material:						R\$ 339,51
Mão de Obra com Encargos Complementares		FORTE	UNID	COEFICIENTE	PREÇO UNITÁRIO	TOTAL
88267	ENCANADOR OU BOMBEIRO HIDRÁULICO COM ENCARGOS COMPLEMENTARES	SINAPI	H	0,94850000	R\$ 20,21	R\$ 19,16
88316	SERVENTE COM ENCARGOS COMPLEMENTARES	SINAPI	H	0,29880000	R\$ 16,57	R\$ 4,95
TOTAL Mão de Obra com Encargos Complementares:						R\$ 24,11
VALOR:						R\$ 363,62

6.2.3. CPU-6.2.3 Chapa metálica (alumínio) 0,9m x 0,4m, espessura 1 mm para as portas (m²)						
Material	FORTE	UNID	COEFICIENTE	PREÇO UNITÁRIO	TOTAL	
INS-82057498	Chapa metálica (alumínio) 0,9m x 0,4m, espessura 1 mm para as portas	Composições	m²	1,00000000	R\$ 199,93	R\$ 199,93
TOTAL Material:						R\$ 199,93
VALOR:						R\$ 199,93


6.3.1. CPU-6.3.1 Porta de abrir - PA1 - 100 x 210 cm em chapa de alumínio com veneziana e vidro mini boreal espessura 6 mm - conforme projeto de esquadrias, inclusive ferragens e vidro (UN)						
Material	FORTE	UNID	COEFICIENTE	PREÇO UNITÁRIO	TOTAL	
INS-47616361	Porta de abrir - PA1 - 100 x 210 cm em chapa de alumínio com veneziana e vidro mini boreal espessura 6 mm - conforme projeto de esquadrias, inclusive ferragens e vidro	Composições	UN	1,00000000	R\$ 1.469,61	R\$ 1.469,61
TOTAL Material:						R\$ 1.469,61
VALOR:						R\$ 1.469,61

6.3.2. CPU-6.3.2 Porta de abrir - PA2 - 90 x 210 cm em chapa de alumínio com veneziana e vidro mini boreal espessura 6 mm - conforme projeto de esquadrias, inclusive ferragens e vidro (UN)						
Material	FORTE	UNID	COEFICIENTE	PREÇO UNITÁRIO	TOTAL	
INS-97905511	Porta de abrir - PA2 - 90 x 210 cm em chapa de alumínio com veneziana e vidro mini boreal espessura 6 mm - conforme projeto de esquadrias, inclusive ferragens e vidro	Composições	UN	1,00000000	R\$ 1.334,57	R\$ 1.334,57
TOTAL Material:						R\$ 1.334,57
VALOR:						1.334,57

6.3.3. 91341 PORTA EM ALUMÍNIO DE ABRIR TIPO VENEZIANA COM GUARNIÇÃO, FIXAÇÃO COM PARAFUSOS - FORNECIMENTO E INSTALAÇÃO. AF 12/2019 (M2)						
Material	FORTE	UNID	COEFICIENTE	PREÇO UNITÁRIO	TOTAL	
00007568	BUCHA DE NYLON SEM ABA S10, COM PARAFUSO DE 6,10 X 65 MM EM ACO ZINCADO COM ROSCA SOBERBA, CABECA CHATA E FENDA PHILLIPS	SINAPI	UN	4,81660000	R\$ 0,61	R\$ 2,93
00036888	GUARNIÇÃO / MOLDURA / ARREIMATE DE ACABAMENTO PARA ESQUADRIA, EM ALUMÍNIO PERFIL 25, ACABAMENTO ANODIZADO BRANCO OU BRILHANTE, PARA 1 FACE	SINAPI	M	6,85040000	R\$ 39,35	R\$ 269,56
00039025	PORTA DE ABRIR EM ALUMÍNIO TIPO VENEZIANA, ACABAMENTO ANODIZADO NATURAL, SEM GUARNIÇÃO/ALIZAR/VISTA, 87 X 210 CM	SINAPI	UN	0,54730000	R\$ 865,81	R\$ 473,85
00000142	SELANTE ELÁSTICO MONOCOMPONENTE A BASE DE POLIURETANO (PU) PARA JUNTAS DIVERSAS	SINAPI	310ML	0,88290000	R\$ 35,84	R\$ 31,64
TOTAL Material:						R\$ 777,98
Mão de Obra com Encargos Complementares		FORTE	UNID	COEFICIENTE	PREÇO UNITÁRIO	TOTAL
88309	PEDREIRO COM ENCARGOS COMPLEMENTARES	SINAPI	H	0,38260000	R\$ 20,82	R\$ 7,96
88316	SERVENTE COM ENCARGOS COMPLEMENTARES	SINAPI	H	0,19100000	R\$ 16,57	R\$ 3,16
TOTAL Mão de Obra com Encargos Complementares:						R\$ 11,12
VALOR:						R\$ 789,10

6.3.4. 91338 PORTA DE ALUMÍNIO DE ABRIR COM LAMBRI, COM GUARNIÇÃO, FIXAÇÃO COM PARAFUSOS - FORNECIMENTO E INSTALAÇÃO. AF 12/2019 (M2)						
Material	FORTE	UNID	COEFICIENTE	PREÇO UNITÁRIO	TOTAL	
00007568	BUCHA DE NYLON SEM ABA S10, COM PARAFUSO DE 6,10 X 65 MM EM ACO ZINCADO COM ROSCA SOBERBA, CABECA CHATA E FENDA PHILLIPS	SINAPI	UN	4,81660000	R\$ 0,61	R\$ 2,93
00036888	GUARNIÇÃO / MOLDURA / ARREIMATE DE ACABAMENTO PARA ESQUADRIA, EM ALUMÍNIO PERFIL 25, ACABAMENTO ANODIZADO BRANCO OU BRILHANTE, PARA 1 FACE	SINAPI	M	6,85040000	R\$ 39,35	R\$ 269,56

[Handwritten signature]



Material	Fonte	Unid	Coefficiente	Preço Unitário	Total	
0000491 4	PORTA DE ABRIR EM ALUMINIO COM LAMBRI HORIZONTAL LAMINADA, ACABAMENTO ANODIZADO NATURAL, SEM GUARNICAO/ALIZAR/VISTA	SINAPI	M2	1,00000000	R\$ 684,64	R\$ 684,64
0000014 2	SELANTE ELASTICO MONOCOMPONENTE A BASE DE POLIURETANO (PU) PARA JUNTAS DIVERSAS	SINAPI	310ML	0,88290000	R\$ 35,84	R\$ 31,64
TOTAL Material:					R\$ 988,77	
Mão de Obra com Encargos Complementares:						
88309	PEDREIRO COM ENCARGOS COMPLEMENTARES	SINAPI	H	0,35630000	R\$ 20,82	R\$ 7,41
88316	SERVENTE COM ENCARGOS COMPLEMENTARES	SINAPI	H	0,17790000	R\$ 16,57	R\$ 2,94
TOTAL Mão de Obra com Encargos Complementares:					R\$ 10,35	
VALOR:					R\$ 999,12	

6.3.5. 91338 PORTA DE ALUMINIO DE ABRIR COM LAMBRI, COM GUARNIÇÃO, FIXAÇÃO COM PARAFUSOS - FORNECIMENTO E INSTALAÇÃO. AF 12/2019 (M2)

Material	Fonte	Unid	Coefficiente	Preço Unitário	Total	
0000756 8	BUCHA DE NYLON SEM ABA S10, COM PARAFUSO DE 6,10 X 65 MM EM AÇO ZINCADO COM ROSCA SOBERBA, CABECA CHATA E FENDA PHILLIPS	SINAPI	UN	4,81660000	R\$ 0,61	R\$ 2,93
0003688 8	GUARNICAO / MOLDURA / ARREIMATE DE ACABAMENTO PARA ESQUADRIA, EM ALUMINIO PERFIL 25, ACABAMENTO ANODIZADO BRANCO OU BRILHANTE, PARA 1 FACE	SINAPI	M	6,85040000	R\$ 39,35	R\$ 269,56
0000491 4	PORTA DE ABRIR EM ALUMINIO COM LAMBRI HORIZONTAL LAMINADA, ACABAMENTO ANODIZADO NATURAL, SEM GUARNICAO/ALIZAR/VISTA	SINAPI	M2	1,00000000	R\$ 684,64	R\$ 684,64
0000014 2	SELANTE ELASTICO MONOCOMPONENTE A BASE DE POLIURETANO (PU) PARA JUNTAS DIVERSAS	SINAPI	310ML	0,88290000	R\$ 35,84	R\$ 31,64
TOTAL Material:					R\$ 988,77	
Mão de Obra com Encargos Complementares:						
88309	PEDREIRO COM ENCARGOS COMPLEMENTARES	SINAPI	H	0,35630000	R\$ 20,82	R\$ 7,41
88316	SERVENTE COM ENCARGOS COMPLEMENTARES	SINAPI	H	0,17790000	R\$ 16,57	R\$ 2,94
TOTAL Mão de Obra com Encargos Complementares:					R\$ 10,35	
VALOR:					R\$ 999,12	


6.3.6. 100702 PORTA DE CORRER DE ALUMINIO, COM DUAS FOLHAS PARA VIDRO, INCLUSO VIDRO LISO INCOLOR, FECHADURA E PUXADOR, SEM ALIZAR. AF 12/2019 (M2)

Material	Fonte	Unid	Coefficiente	Preço Unitário	Total	
0000756 8	BUCHA DE NYLON SEM ABA S10, COM PARAFUSO DE 6,10 X 65 MM EM AÇO ZINCADO COM ROSCA SOBERBA, CABECA CHATA E FENDA PHILLIPS	SINAPI	UN	4,72000000	R\$ 0,81	R\$ 2,87
0003688 8	GUARNICAO / MOLDURA / ARREIMATE DE ACABAMENTO PARA ESQUADRIA, EM ALUMINIO PERFIL 25, ACABAMENTO ANODIZADO BRANCO OU BRILHANTE, PARA 1 FACE	SINAPI	M	2,20200000	R\$ 39,35	R\$ 86,64
0000492 2	PORTA DE CORRER EM ALUMINIO, DUAS FOLHAS MOVEIS COM VIDRO, FECHADURA E PUXADOR EMBUTIDO, ACABAMENTO ANODIZADO NATURAL, SEM GUARNICAO/ALIZAR/VISTA	SINAPI	M2	1,00000000	R\$ 438,58	R\$ 438,58
0000014 2	SELANTE ELASTICO MONOCOMPONENTE A BASE DE POLIURETANO (PU) PARA JUNTAS DIVERSAS	SINAPI	310ML	0,06370000	R\$ 35,84	R\$ 2,28
TOTAL Material:					R\$ 530,37	
Mão de Obra com Encargos Complementares:						
88309	PEDREIRO COM ENCARGOS COMPLEMENTARES	SINAPI	H	0,28200000	R\$ 20,82	R\$ 5,87
88316	SERVENTE COM ENCARGOS COMPLEMENTARES	SINAPI	H	0,14100000	R\$ 18,57	R\$ 2,33
TOTAL Mão de Obra com Encargos Complementares:					R\$ 8,20	
VALOR:					R\$ 538,57	

6.3.7. 100702 PORTA DE CORRER DE ALUMINIO, COM DUAS FOLHAS PARA VIDRO, INCLUSO VIDRO LISO INCOLOR, FECHADURA E PUXADOR, SEM ALIZAR. AF 12/2019 (M2)

Material	Fonte	Unid	Coefficiente	Preço Unitário	Total	
0000756 8	BUCHA DE NYLON SEM ABA S10, COM PARAFUSO DE 6,10 X 65 MM EM AÇO ZINCADO COM ROSCA SOBERBA, CABECA CHATA E FENDA PHILLIPS	SINAPI	UN	4,72000000	R\$ 0,61	R\$ 2,87
0003688 8	GUARNICAO / MOLDURA / ARREIMATE DE ACABAMENTO PARA ESQUADRIA, EM ALUMINIO PERFIL 25, ACABAMENTO ANODIZADO BRANCO OU BRILHANTE, PARA 1 FACE	SINAPI	M	2,20200000	R\$ 39,35	R\$ 86,64
0000492 2	PORTA DE CORRER EM ALUMINIO, DUAS FOLHAS MOVEIS COM VIDRO, FECHADURA E PUXADOR EMBUTIDO, ACABAMENTO ANODIZADO NATURAL, SEM GUARNICAO/ALIZAR/VISTA	SINAPI	M2	1,00000000	R\$ 438,58	R\$ 438,58
0000014 2	SELANTE ELASTICO MONOCOMPONENTE A BASE DE POLIURETANO (PU) PARA JUNTAS DIVERSAS	SINAPI	310ML	0,06370000	R\$ 35,84	R\$ 2,28
TOTAL Material:					R\$ 530,37	
Mão de Obra com Encargos Complementares:						
88309	PEDREIRO COM ENCARGOS COMPLEMENTARES	SINAPI	H	0,28200000	R\$ 20,82	R\$ 5,87
88316	SERVENTE COM ENCARGOS COMPLEMENTARES	SINAPI	H	0,14100000	R\$ 16,57	R\$ 2,33
TOTAL Mão de Obra com Encargos Complementares:					R\$ 8,20	

[Handwritten signatures and initials]



VALOR: R\$ 538,57

6.3.8. 100702 PORTA DE CORRER DE ALUMÍNIO, COM DUAS FOLHAS PARA VIDRO, INCLUSO VIDRO LISO INCOLOR, FECHADURA E PUXADOR, SEM ALIZAR. AF 12/2019 (M2)						
Material	DESCRIÇÃO	FONTE	UNID	COEFICIENTE	PREÇO UNITÁRIO	TOTAL
0000756 8	BUCHA DE NYLON SEM ABA S10, COM PARAFUSO DE 6,10 X 65 MM EM AÇO ZINCADO COM ROSCA SOBERBA, CABECA CHATA E FENDA PHILLIPS	SINAPI	UN	4,72000000	R\$ 0,61	R\$ 2,87
0003688 8	GUARNICAO / MOLDURA / ARREIMATE DE ACABAMENTO PARA ESQUADRIA, EM ALUMINIO PERFIL 25, ACABAMENTO ANODIZADO BRANCO OU BRILHANTE, PARA 1 FACE	SINAPI	M	2,20200000	R\$ 39,35	R\$ 86,64
0000492 2	PORTA DE CORRER EM ALUMÍNIO, DUAS FOLHAS MOVEIS COM VIDRO, FECHADURA E PUXADOR EMBUTIDO, ACABAMENTO ANODIZADO NATURAL, SEM GUARNICAO/ALIZAR/MISTA	SINAPI	M2	1,00000000	R\$ 438,58	R\$ 438,58
0000014 2	SELANTE ELASTICO MONOCOMPONENTE A BASE DE POLIURETANO (PU) PARA JUNTAS DIVERSAS	SINAPI	310ML	0,06370000	R\$ 35,84	R\$ 2,28
TOTAL Material:						R\$ 538,37
Mão de Obra com Encargos Complementares						
	DESCRIÇÃO	FONTE	UNID	COEFICIENTE	PREÇO UNITÁRIO	TOTAL
88309	PEDREIRO COM ENCARGOS COMPLEMENTARES	SINAPI	H	0,28200000	R\$ 20,82	R\$ 5,87
88316	SERVENTE COM ENCARGOS COMPLEMENTARES	SINAPI	H	0,14100000	R\$ 16,57	R\$ 2,33
TOTAL Mão de Obra com Encargos Complementares:						R\$ 8,20
VALOR:						R\$ 538,57

6.3.9. 91341 PORTA EM ALUMÍNIO DE ABRIR TIPO VENEZIANA COM GUARNIÇÃO, FIXAÇÃO COM PARAFUSOS - FORNECIMENTO E INSTALAÇÃO. AF 12/2019 (M2)						
Material	DESCRIÇÃO	FONTE	UNID	COEFICIENTE	PREÇO UNITÁRIO	TOTAL
0000756 8	BUCHA DE NYLON SEM ABA S10, COM PARAFUSO DE 6,10 X 65 MM EM AÇO ZINCADO COM ROSCA SOBERBA, CABECA CHATA E FENDA PHILLIPS	SINAPI	UN	4,81660000	R\$ 0,61	R\$ 2,93
0003688 8	GUARNICAO / MOLDURA / ARREIMATE DE ACABAMENTO PARA ESQUADRIA, EM ALUMINIO PERFIL 25, ACABAMENTO ANODIZADO BRANCO OU BRILHANTE, PARA 1 FACE	SINAPI	M	6,85040000	R\$ 39,35	R\$ 269,56
0003902 5	PORTA DE ABRIR EM ALUMÍNIO TIPO VENEZIANA, ACABAMENTO ANODIZADO NATURAL, SEM GUARNICAO/ALIZAR/MISTA, 87 X 210 CM	SINAPI	UN	0,54730000	R\$ 865,81	R\$ 473,85
0000014 2	SELANTE ELASTICO MONOCOMPONENTE A BASE DE POLIURETANO (PU) PARA JUNTAS DIVERSAS	SINAPI	310ML	0,88290000	R\$ 35,84	R\$ 31,64
TOTAL Material:						R\$ 777,98
Mão de Obra com Encargos Complementares						
	DESCRIÇÃO	FONTE	UNID	COEFICIENTE	PREÇO UNITÁRIO	TOTAL
88309	PEDREIRO COM ENCARGOS COMPLEMENTARES	SINAPI	H	0,38260000	R\$ 20,82	R\$ 7,96
88316	SERVENTE COM ENCARGOS COMPLEMENTARES	SINAPI	H	0,19100000	R\$ 16,57	R\$ 3,16
TOTAL Mão de Obra com Encargos Complementares:						R\$ 11,12
VALOR:						R\$ 789,10

6.3.10. 91341 PORTA EM ALUMÍNIO DE ABRIR TIPO VENEZIANA COM GUARNIÇÃO, FIXAÇÃO COM PARAFUSOS - FORNECIMENTO E INSTALAÇÃO. AF 12/2019 (M2)						
Material	DESCRIÇÃO	FONTE	UNID	COEFICIENTE	PREÇO UNITÁRIO	TOTAL
0000756 8	BUCHA DE NYLON SEM ABA S10, COM PARAFUSO DE 6,10 X 65 MM EM AÇO ZINCADO COM ROSCA SOBERBA, CABECA CHATA E FENDA PHILLIPS	SINAPI	UN	4,81660000	R\$ 0,61	R\$ 2,93
0003688 8	GUARNICAO / MOLDURA / ARREIMATE DE ACABAMENTO PARA ESQUADRIA, EM ALUMINIO PERFIL 25, ACABAMENTO ANODIZADO BRANCO OU BRILHANTE, PARA 1 FACE	SINAPI	M	6,85040000	R\$ 39,35	R\$ 269,56
0003902 5	PORTA DE ABRIR EM ALUMÍNIO TIPO VENEZIANA, ACABAMENTO ANODIZADO NATURAL, SEM GUARNICAO/ALIZAR/MISTA, 87 X 210 CM	SINAPI	UN	0,54730000	R\$ 865,81	R\$ 473,85
0000014 2	SELANTE ELASTICO MONOCOMPONENTE A BASE DE POLIURETANO (PU) PARA JUNTAS DIVERSAS	SINAPI	310ML	0,88290000	R\$ 35,84	R\$ 31,64
TOTAL Material:						R\$ 777,98
Mão de Obra com Encargos Complementares						
	DESCRIÇÃO	FONTE	UNID	COEFICIENTE	PREÇO UNITÁRIO	TOTAL
88309	PEDREIRO COM ENCARGOS COMPLEMENTARES	SINAPI	H	0,38260000	R\$ 20,82	R\$ 7,96
88316	SERVENTE COM ENCARGOS COMPLEMENTARES	SINAPI	H	0,19100000	R\$ 16,57	R\$ 3,16
TOTAL Mão de Obra com Encargos Complementares:						R\$ 11,12
VALOR:						R\$ 789,10

6.3.11. 91341 PORTA EM ALUMÍNIO DE ABRIR TIPO VENEZIANA COM GUARNIÇÃO, FIXAÇÃO COM PARAFUSOS - FORNECIMENTO E INSTALAÇÃO. AF 12/2019 (M2)						
Material	DESCRIÇÃO	FONTE	UNID	COEFICIENTE	PREÇO UNITÁRIO	TOTAL
0000756 8	BUCHA DE NYLON SEM ABA S10, COM PARAFUSO DE 6,10 X 65 MM EM AÇO ZINCADO COM ROSCA SOBERBA, CABECA CHATA E FENDA PHILLIPS	SINAPI	UN	4,81660000	R\$ 0,61	R\$ 2,93
0003688 8	GUARNICAO / MOLDURA / ARREIMATE DE ACABAMENTO PARA ESQUADRIA, EM ALUMINIO PERFIL 25, ACABAMENTO ANODIZADO BRANCO OU BRILHANTE, PARA 1 FACE	SINAPI	M	6,85040000	R\$ 39,35	R\$ 269,56

[Handwritten signature and initials]



0003902 5	PORTA DE ABRIR EM ALUMINIO TIPO VENEZIANA, ACABAMENTO ANODIZADO NATURAL, SEM GUARNICAO/ALIZAR/MISTA, 87 X 210 CM	SINAPI	UN	0,54730000	R\$ 865,81	R\$ 473,85
0000014 2	SELANTE ELASTICO MONOCOMPONENTE A BASE DE POLIURETANO (PU) PARA JUNTAS DIVERSAS	SINAPI	310ML	0,88290000	R\$ 35,84	R\$ 31,64
TOTAL Material:						R\$ 777,99
Mão de Obra com Encargos Complementares		FONTE	UNID	COEFICIENTE	PREÇO UNITÁRIO	TOTAL
88309	PEDREIRO COM ENCARGOS COMPLEMENTARES	SINAPI	H	0,38260000	R\$ 20,82	R\$ 7,96
88316	SERVENTE COM ENCARGOS COMPLEMENTARES	SINAPI	H	0,19100000	R\$ 16,57	R\$ 3,16
TOTAL Mão de Obra com Encargos Complementares:						R\$ 11,12
VALOR:						R\$ 789,10

6.4.1. 94569 JANELA DE ALUMÍNIO TIPO MAXIM-AR, COM VIDROS, BATENTE E FERRAGENS. EXCLUSIVE ALIZAR, ACABAMENTO E CONTRAMARCO. FORNECIMENTO E INSTALAÇÃO. AF 12/2019 (M2)

Material	DESCRIÇÃO	FONTE	UNID	COEFICIENTE	PREÇO UNITÁRIO	TOTAL
0003438 1	JANELA MAXIM AR, EM ALUMINIO PERFIL 25, 60 X 80 CM (A X L), ACABAMENTO BRANCO OU BRILHANTE, BATENTE DE 4 A 5 CM, COM VIDRO, SEM GUARNICAO/ALIZAR	SINAPI	UN	2,08330000	R\$ 395,27	R\$ 823,46
0000437 7	PARAFUSO DE ACO ZINCADO COM ROSCA SOBERBA, CABECA CHATA E FENDA SIMPLES, DIAMETRO 4,2 MM, COMPRIMENTO * 32 * MM	SINAPI	UN	24,40000000	R\$ 0,23	R\$ 5,61
0003996 1	SILICONE ACETICO USO GERAL INCOLOR 280 G	SINAPI	UN	1,24670000	R\$ 23,69	R\$ 29,53
TOTAL Material:						R\$ 858,60
Mão de Obra com Encargos Complementares		FONTE	UNID	COEFICIENTE	PREÇO UNITÁRIO	TOTAL
88309	PEDREIRO COM ENCARGOS COMPLEMENTARES	SINAPI	H	1,70700000	R\$ 20,82	R\$ 35,53
88316	SERVENTE COM ENCARGOS COMPLEMENTARES	SINAPI	H	0,85300000	R\$ 16,57	R\$ 14,13
TOTAL Mão de Obra com Encargos Complementares:						R\$ 49,66
VALOR:						R\$ 908,26

6.4.2. 94570 JANELA DE ALUMÍNIO DE CORRER COM 2 FOLHAS PARA VIDROS, COM VIDROS, BATENTE, ACABAMENTO COM ACETATO OU BRILHANTE E FERRAGENS. EXCLUSIVE ALIZAR E CONTRAMARCO. FORNECIMENTO E INSTALAÇÃO. AF 12/2019 (M2)

Material	DESCRIÇÃO	FONTE	UNID	COEFICIENTE	PREÇO UNITÁRIO	TOTAL
0003689 6	JANELA DE CORRER, EM ALUMINIO PERFIL 25, 100 X 120 CM (A X L), 2 FLS MOVEIS, SEM BANDERA, ACABAMENTO BRANCO OU BRILHANTE, BATENTE DE 6 A 7 CM, COM VIDRO, SEM GUARNICAO	SINAPI	UN	0,83330000	R\$ 536,76	R\$ 447,28
0000437 7	PARAFUSO DE ACO ZINCADO COM ROSCA SOBERBA, CABECA CHATA E FENDA SIMPLES, DIAMETRO 4,2 MM, COMPRIMENTO * 32 * MM	SINAPI	UN	9,20000000	R\$ 0,23	R\$ 2,11
0003996 1	SILICONE ACETICO USO GERAL INCOLOR 280 G	SINAPI	UN	0,62330000	R\$ 23,69	R\$ 14,76
TOTAL Material:						R\$ 464,15
Mão de Obra com Encargos Complementares		FONTE	UNID	COEFICIENTE	PREÇO UNITÁRIO	TOTAL
88309	PEDREIRO COM ENCARGOS COMPLEMENTARES	SINAPI	H	0,51900000	R\$ 20,82	R\$ 10,80
88316	SERVENTE COM ENCARGOS COMPLEMENTARES	SINAPI	H	0,25900000	R\$ 16,57	R\$ 4,29
TOTAL Mão de Obra com Encargos Complementares:						R\$ 15,09
VALOR:						R\$ 479,24

6.4.3. 94570 JANELA DE ALUMÍNIO DE CORRER COM 2 FOLHAS PARA VIDROS, COM VIDROS, BATENTE, ACABAMENTO COM ACETATO OU BRILHANTE E FERRAGENS. EXCLUSIVE ALIZAR E CONTRAMARCO. FORNECIMENTO E INSTALAÇÃO. AF 12/2019 (M2)

Material	DESCRIÇÃO	FONTE	UNID	COEFICIENTE	PREÇO UNITÁRIO	TOTAL
0003689 6	JANELA DE CORRER, EM ALUMINIO PERFIL 25, 100 X 120 CM (A X L), 2 FLS MOVEIS, SEM BANDERA, ACABAMENTO BRANCO OU BRILHANTE, BATENTE DE 6 A 7 CM, COM VIDRO, SEM GUARNICAO	SINAPI	UN	0,83330000	R\$ 536,76	R\$ 447,28
0000437 7	PARAFUSO DE ACO ZINCADO COM ROSCA SOBERBA, CABECA CHATA E FENDA SIMPLES, DIAMETRO 4,2 MM, COMPRIMENTO * 32 * MM	SINAPI	UN	9,20000000	R\$ 0,23	R\$ 2,11
0003996 1	SILICONE ACETICO USO GERAL INCOLOR 280 G	SINAPI	UN	0,62330000	R\$ 23,69	R\$ 14,76
TOTAL Material:						R\$ 464,15
Mão de Obra com Encargos Complementares		FONTE	UNID	COEFICIENTE	PREÇO UNITÁRIO	TOTAL
88309	PEDREIRO COM ENCARGOS COMPLEMENTARES	SINAPI	H	0,51900000	R\$ 20,82	R\$ 10,80
88316	SERVENTE COM ENCARGOS COMPLEMENTARES	SINAPI	H	0,25900000	R\$ 16,57	R\$ 4,29
TOTAL Mão de Obra com Encargos Complementares:						R\$ 15,09
VALOR:						R\$ 479,24

6.4.4. 94570 JANELA DE ALUMÍNIO DE CORRER COM 2 FOLHAS PARA VIDROS, COM VIDROS, BATENTE, ACABAMENTO COM ACETATO OU BRILHANTE E FERRAGENS. EXCLUSIVE ALIZAR E CONTRAMARCO. FORNECIMENTO E INSTALAÇÃO. AF 12/2019 (M2)

Material	DESCRIÇÃO	FONTE	UNID	COEFICIENTE	PREÇO UNITÁRIO	TOTAL
0003689 6	JANELA DE CORRER, EM ALUMINIO PERFIL 25, 100 X 120 CM (A X L), 2 FLS MOVEIS, SEM BANDERA, ACABAMENTO BRANCO OU BRILHANTE, BATENTE DE 6 A 7 CM, COM VIDRO, SEM GUARNICAO	SINAPI	UN	0,83330000	R\$ 536,76	R\$ 447,28
0000437 7	PARAFUSO DE ACO ZINCADO COM ROSCA SOBERBA, CABECA CHATA E FENDA SIMPLES, DIAMETRO 4,2 MM, COMPRIMENTO * 32 * MM	SINAPI	UN	9,20000000	R\$ 0,23	R\$ 2,11
0003996 1	SILICONE ACETICO USO GERAL INCOLOR 280 G	SINAPI	UN	0,62330000	R\$ 23,69	R\$ 14,76
TOTAL Material:						R\$ 464,15
Mão de Obra com Encargos Complementares		FONTE	UNID	COEFICIENTE	PREÇO UNITÁRIO	TOTAL
88309	PEDREIRO COM ENCARGOS COMPLEMENTARES	SINAPI	H	0,51900000	R\$ 20,82	R\$ 10,80
88316	SERVENTE COM ENCARGOS COMPLEMENTARES	SINAPI	H	0,25900000	R\$ 16,57	R\$ 4,29
TOTAL Mão de Obra com Encargos Complementares:						R\$ 15,09
VALOR:						R\$ 479,24



15.068
 Páginas
 C.P.L

0003689 6	JANELA DE CORRER, EM ALUMINIO PERFIL 25, 100 X 120 CM (A X L), 2 FLS MOVEIS, SEM BANDEIRA, ACABAMENTO BRANCO OU BRILHANTE, BATENTE DE 6 A 7 CM, COM VIDRO, SEM GUARNICAO	SINAPI	UN	0,83330000	R\$ 536,76	R\$ 447,28
0000437 7	PARAFUSO DE ACO ZINCADO COM ROSCA SOBERBA, CABECA CHATA E FENDA SIMPLES, DIAMETRO 4,2 MM, COMPRIMENTO * 32 * MM	SINAPI	UN	9,20000000	R\$ 0,23	R\$ 2,11
0003996 1	SILICONE ACETICO USO GERAL INCOLOR 280 G	SINAPI	UN	0,62330000	R\$ 23,69	R\$ 14,76
TOTAL Material:						R\$ 464,15
Mão de Obra com Encargos Complementares						
		FONTE	UNID	COEFICIENTE	PREÇO UNITÁRIO	TOTAL
88309	PEDREIRO COM ENCARGOS COMPLEMENTARES	SINAPI	H	0,51900000	R\$ 20,82	R\$ 10,80
88316	SERVENTE COM ENCARGOS COMPLEMENTARES	SINAPI	H	0,25900000	R\$ 16,57	R\$ 4,29
TOTAL Mão de Obra com Encargos Complementares:						R\$ 15,09
VALOR:						R\$ 479,24

6.4.5. 94570 JANELA DE ALUMÍNIO DE CORRER COM 2 FOLHAS PARA VIDROS, COM VIDROS, BATENTE, ACABAMENTO COM ACETATO OU BRILHANTE E FERRAGENS. EXCLUSIVE ALIZAR E CONTRAMARCO. FORNECIMENTO E INSTALAÇÃO. AF 12/2019 (M2)

0003689 6	JANELA DE CORRER, EM ALUMINIO PERFIL 25, 100 X 120 CM (A X L), 2 FLS MOVEIS, SEM BANDEIRA, ACABAMENTO BRANCO OU BRILHANTE, BATENTE DE 6 A 7 CM, COM VIDRO, SEM GUARNICAO	SINAPI	UN	0,83330000	R\$ 536,76	R\$ 447,28
0000437 7	PARAFUSO DE ACO ZINCADO COM ROSCA SOBERBA, CABECA CHATA E FENDA SIMPLES, DIAMETRO 4,2 MM, COMPRIMENTO * 32 * MM	SINAPI	UN	9,20000000	R\$ 0,23	R\$ 2,11
0003996 1	SILICONE ACETICO USO GERAL INCOLOR 280 G	SINAPI	UN	0,62330000	R\$ 23,69	R\$ 14,76
TOTAL Material:						R\$ 464,15
Mão de Obra com Encargos Complementares						
		FONTE	UNID	COEFICIENTE	PREÇO UNITÁRIO	TOTAL
88309	PEDREIRO COM ENCARGOS COMPLEMENTARES	SINAPI	H	0,51900000	R\$ 20,82	R\$ 10,80
88316	SERVENTE COM ENCARGOS COMPLEMENTARES	SINAPI	H	0,25900000	R\$ 16,57	R\$ 4,29
TOTAL Mão de Obra com Encargos Complementares:						R\$ 15,09
VALOR:						R\$ 479,24

6.4.6. 100674 JANELA FIXA DE ALUMÍNIO PARA VIDRO, COM VIDRO, BATENTE E FERRAGENS. EXCLUSIVE ACABAMENTO, ALIZAR E CONTRAMARCO. FORNECIMENTO E INSTALAÇÃO. AF 12/2019 (M2)

0000059 9	JANELA FIXA, EM ALUMINIO PERFIL 20, 60 X 80 CM (A X L), BATENTE/REQUADRO DE 3 A 14 CM, COM VIDRO 4 MM, SEM GUARNICAO/ALIZAR, ACABAMENTO ALUM BRANCO OU BRILHANTE	SINAPI	M2	1,00000000	R\$ 978,93	R\$ 978,93
0000437 7	PARAFUSO DE ACO ZINCADO COM ROSCA SOBERBA, CABECA CHATA E FENDA SIMPLES, DIAMETRO 4,2 MM, COMPRIMENTO * 32 * MM	SINAPI	UN	17,41300000	R\$ 0,23	R\$ 4,00
0003996 1	SILICONE ACETICO USO GERAL INCOLOR 280 G	SINAPI	UN	0,42400000	R\$ 23,69	R\$ 10,04
TOTAL Material:						R\$ 992,97
Mão de Obra com Encargos Complementares						
		FONTE	UNID	COEFICIENTE	PREÇO UNITÁRIO	TOTAL
88309	PEDREIRO COM ENCARGOS COMPLEMENTARES	SINAPI	H	0,72000000	R\$ 20,82	R\$ 14,99
88316	SERVENTE COM ENCARGOS COMPLEMENTARES	SINAPI	H	0,36000000	R\$ 16,57	R\$ 5,96
TOTAL Mão de Obra com Encargos Complementares:						R\$ 20,95
VALOR:						R\$ 1.013,92

6.4.7. 100674 JANELA FIXA DE ALUMÍNIO PARA VIDRO, COM VIDRO, BATENTE E FERRAGENS. EXCLUSIVE ACABAMENTO, ALIZAR E CONTRAMARCO. FORNECIMENTO E INSTALAÇÃO. AF 12/2019 (M2)

0000059 9	JANELA FIXA, EM ALUMINIO PERFIL 20, 60 X 80 CM (A X L), BATENTE/REQUADRO DE 3 A 14 CM, COM VIDRO 4 MM, SEM GUARNICAO/ALIZAR, ACABAMENTO ALUM BRANCO OU BRILHANTE	SINAPI	M2	1,00000000	R\$ 978,93	R\$ 978,93
0000437 7	PARAFUSO DE ACO ZINCADO COM ROSCA SOBERBA, CABECA CHATA E FENDA SIMPLES, DIAMETRO 4,2 MM, COMPRIMENTO * 32 * MM	SINAPI	UN	17,41300000	R\$ 0,23	R\$ 4,00
0003996 1	SILICONE ACETICO USO GERAL INCOLOR 280 G	SINAPI	UN	0,42400000	R\$ 23,69	R\$ 10,04
TOTAL Material:						R\$ 992,97
Mão de Obra com Encargos Complementares						
		FONTE	UNID	COEFICIENTE	PREÇO UNITÁRIO	TOTAL
88309	PEDREIRO COM ENCARGOS COMPLEMENTARES	SINAPI	H	0,72000000	R\$ 20,82	R\$ 14,99
88316	SERVENTE COM ENCARGOS COMPLEMENTARES	SINAPI	H	0,36000000	R\$ 16,57	R\$ 5,96
TOTAL Mão de Obra com Encargos Complementares:						R\$ 20,95
VALOR:						R\$ 1.013,92

UNO INCORPORAÇÕES LIMITADA


CNPJ nº 63.383.384/0001-99

Av. Jose Euclides Ferreira Gomes Junior – 317 – Loja 20 – Centro – Horizonte/CE

Contato: (85) 9.8114.6332 / unoincorporacoes@gmail.com

Inscrição Municipal: 4362816

[Handwritten signature]



6.4.8. 100674 JANELA FIXA DE ALUMÍNIO PARA VIDRO, COM VIDRO, BATENTE E FERRAGENS. EXCLUSIVE ACABAMENTO, ALIZAR E CONTRAMARCO. FORNECIMENTO E INSTALAÇÃO. AF 12/2019 (M2)

Material	DESCRIÇÃO	FORTE	UNID	COEFICIENTE	PREÇO UNITÁRIO	TOTAL
0000059 9	JANELA FIXA, EM ALUMÍNIO PERFIL 20, 60 X 80 CM (A X L), BATENTE/REQUADRO DE 3 A 14 CM, COM VIDRO 4 MM, SEM GUARNICAO/ALIZAR, ACABAMENTO ALUM BRANCO OU BRILHANTE	SINAPI	M2	1,00000000	R\$ 978,93	R\$ 978,93
0000437 7	PARAFUSO DE AÇO ZINCADO COM ROSCA SOBERBA, CABECA CHATA E FENDA SIMPLES, DIAMETRO 4,2 MM, COMPRIMENTO * 32 * MM	SINAPI	UN	17,41300000	R\$ 0,23	R\$ 4,00
0003996 1	SILICONE ACETICO USO GERAL INCOLOR 280 G	SINAPI	UN	0,42400000	R\$ 23,69	R\$ 10,04
TOTAL Material:						R\$ 992,97
Mão de Obra com Encargos Complementares		FORTE	UNID	COEFICIENTE	PREÇO UNITÁRIO	TOTAL
88309	PEDREIRO COM ENCARGOS COMPLEMENTARES	SINAPI	H	0,72000000	R\$ 20,82	R\$ 14,99
88316	SERVENTE COM ENCARGOS COMPLEMENTARES	SINAPI	H	0,36000000	R\$ 16,57	R\$ 5,96
TOTAL Mão de Obra com Encargos Complementares:						R\$ 20,95
VALOR:						R\$ 1.013,92

6.4.9. 100674 JANELA FIXA DE ALUMÍNIO PARA VIDRO, COM VIDRO, BATENTE E FERRAGENS. EXCLUSIVE ACABAMENTO, ALIZAR E CONTRAMARCO. FORNECIMENTO E INSTALAÇÃO. AF 12/2019 (M2)

Material	DESCRIÇÃO	FORTE	UNID	COEFICIENTE	PREÇO UNITÁRIO	TOTAL
0000059 9	JANELA FIXA, EM ALUMÍNIO PERFIL 20, 60 X 80 CM (A X L), BATENTE/REQUADRO DE 3 A 14 CM, COM VIDRO 4 MM, SEM GUARNICAO/ALIZAR, ACABAMENTO ALUM BRANCO OU BRILHANTE	SINAPI	M2	1,00000000	R\$ 978,93	R\$ 978,93
0000437 7	PARAFUSO DE AÇO ZINCADO COM ROSCA SOBERBA, CABECA CHATA E FENDA SIMPLES, DIAMETRO 4,2 MM, COMPRIMENTO * 32 * MM	SINAPI	UN	17,41300000	R\$ 0,23	R\$ 4,00
0003996 1	SILICONE ACETICO USO GERAL INCOLOR 280 G	SINAPI	UN	0,42400000	R\$ 23,69	R\$ 10,04
TOTAL Material:						R\$ 992,97
Mão de Obra com Encargos Complementares		FORTE	UNID	COEFICIENTE	PREÇO UNITÁRIO	TOTAL
88309	PEDREIRO COM ENCARGOS COMPLEMENTARES	SINAPI	H	0,72000000	R\$ 20,82	R\$ 14,99
88316	SERVENTE COM ENCARGOS COMPLEMENTARES	SINAPI	H	0,36000000	R\$ 16,57	R\$ 5,96
TOTAL Mão de Obra com Encargos Complementares:						R\$ 20,95
VALOR:						R\$ 1.013,92

6.4.10. 94569 JANELA DE ALUMÍNIO TIPO MAXIM-AR, COM VIDROS, BATENTE E FERRAGENS. EXCLUSIVE ALIZAR, ACABAMENTO E CONTRAMARCO. FORNECIMENTO E INSTALAÇÃO. AF 12/2019 (M2)

Material	DESCRIÇÃO	FORTE	UNID	COEFICIENTE	PREÇO UNITÁRIO	TOTAL
0003438 1	JANELA MAXIM AR, EM ALUMÍNIO PERFIL 25, 60 X 80 CM (A X L), ACABAMENTO BRANCO OU BRILHANTE, BATENTE DE 4 A 5 CM, COM VIDRO, SEM GUARNICAO/ALIZAR	SINAPI	UN	2,08330000	R\$ 395,27	R\$ 823,46
0000437 7	PARAFUSO DE AÇO ZINCADO COM ROSCA SOBERBA, CABECA CHATA E FENDA SIMPLES, DIAMETRO 4,2 MM, COMPRIMENTO * 32 * MM	SINAPI	UN	24,40000000	R\$ 0,23	R\$ 5,61
0003996 1	SILICONE ACETICO USO GERAL INCOLOR 280 G	SINAPI	UN	1,24670000	R\$ 23,69	R\$ 29,53
TOTAL Material:						R\$ 858,60
Mão de Obra com Encargos Complementares		FORTE	UNID	COEFICIENTE	PREÇO UNITÁRIO	TOTAL
88309	PEDREIRO COM ENCARGOS COMPLEMENTARES	SINAPI	H	1,70700000	R\$ 20,82	R\$ 35,53
88316	SERVENTE COM ENCARGOS COMPLEMENTARES	SINAPI	H	0,85300000	R\$ 16,57	R\$ 14,13
TOTAL Mão de Obra com Encargos Complementares:						R\$ 49,66
VALOR:						R\$ 908,26

6.4.11. 94569 JANELA DE ALUMÍNIO TIPO MAXIM-AR, COM VIDROS, BATENTE E FERRAGENS. EXCLUSIVE ALIZAR, ACABAMENTO E CONTRAMARCO. FORNECIMENTO E INSTALAÇÃO. AF 12/2019 (M2)

Material	DESCRIÇÃO	FORTE	UNID	COEFICIENTE	PREÇO UNITÁRIO	TOTAL
0003438 1	JANELA MAXIM AR, EM ALUMÍNIO PERFIL 25, 60 X 80 CM (A X L), ACABAMENTO BRANCO OU BRILHANTE, BATENTE DE 4 A 5 CM, COM VIDRO, SEM GUARNICAO/ALIZAR	SINAPI	UN	2,08330000	R\$ 395,27	R\$ 823,46
0000437 7	PARAFUSO DE AÇO ZINCADO COM ROSCA SOBERBA, CABECA CHATA E FENDA SIMPLES, DIAMETRO 4,2 MM, COMPRIMENTO * 32 * MM	SINAPI	UN	24,40000000	R\$ 0,23	R\$ 5,61
0003996 1	SILICONE ACETICO USO GERAL INCOLOR 280 G	SINAPI	UN	1,24670000	R\$ 23,69	R\$ 29,53
TOTAL Material:						R\$ 858,60
Mão de Obra com Encargos Complementares		FORTE	UNID	COEFICIENTE	PREÇO UNITÁRIO	TOTAL
88309	PEDREIRO COM ENCARGOS COMPLEMENTARES	SINAPI	H	1,70700000	R\$ 20,82	R\$ 35,53
88316	SERVENTE COM ENCARGOS COMPLEMENTARES	SINAPI	H	0,85300000	R\$ 16,57	R\$ 14,13
TOTAL Mão de Obra com Encargos Complementares:						R\$ 49,66

Handwritten signature and initials.



VALOR: R\$ 908,26

6.4.12. 94569 JANELA DE ALUMÍNIO TIPO MAXIM-AR, COM VIDROS, BATENTE E FERRAGENS. EXCLUSIVE ALIZAR, ACABAMENTO E CONTRAMARCO. FORNECIMENTO E INSTALAÇÃO. AF 12/2019 (M2)						
Material		FONTE	UNID	COEFICIENTE	PREÇO UNITÁRIO	TOTAL
0003438 1	JANELA MAXIM AR, EM ALUMÍNIO PERFIL 25, 60 X 80 CM (A X L), ACABAMENTO BRANCO OU BRILHANTE, BATENTE DE 4 A 5 CM, COM VIDRO, SEM GUARNICAO/ALIZAR	SINAPI	UN	2,08330000	R\$ 395,27	R\$ 823,46
0000437 7	PARAFUSO DE ACO ZINCADO COM ROSCA SOBERBA, CABECA CHATA E FENDA SIMPLES, DIAMETRO 4,2 MM, COMPRIMENTO * 32 * MM	SINAPI	UN	24,40000000	R\$ 0,23	R\$ 5,61
0003996 1	SILICONE ACETICO USO GERAL INCOLOR 280 G	SINAPI	UN	1,24670000	R\$ 23,69	R\$ 29,53
TOTAL Material:						R\$ 858,60
Mão de Obra com Encargos Complementares						
		FONTE	UNID	COEFICIENTE	PREÇO UNITÁRIO	TOTAL
88309	PEDREIRO COM ENCARGOS COMPLEMENTARES	SINAPI	H	1,70700000	R\$ 20,82	R\$ 35,53
88316	SERVENTE COM ENCARGOS COMPLEMENTARES	SINAPI	H	0,85300000	R\$ 16,57	R\$ 14,13
TOTAL Mão de Obra com Encargos Complementares:						R\$ 49,66
VALOR: R\$ 908,26						

6.4.13. 94569 JANELA DE ALUMÍNIO TIPO MAXIM-AR, COM VIDROS, BATENTE E FERRAGENS. EXCLUSIVE ALIZAR, ACABAMENTO E CONTRAMARCO. FORNECIMENTO E INSTALAÇÃO. AF 12/2019 (M2)						
Material		FONTE	UNID	COEFICIENTE	PREÇO UNITÁRIO	TOTAL
0003438 1	JANELA MAXIM AR, EM ALUMÍNIO PERFIL 25, 60 X 80 CM (A X L), ACABAMENTO BRANCO OU BRILHANTE, BATENTE DE 4 A 5 CM, COM VIDRO, SEM GUARNICAO/ALIZAR	SINAPI	UN	2,08330000	R\$ 395,27	R\$ 823,46
0000437 7	PARAFUSO DE ACO ZINCADO COM ROSCA SOBERBA, CABECA CHATA E FENDA SIMPLES, DIAMETRO 4,2 MM, COMPRIMENTO * 32 * MM	SINAPI	UN	24,40000000	R\$ 0,23	R\$ 5,61
0003996 1	SILICONE ACETICO USO GERAL INCOLOR 280 G	SINAPI	UN	1,24670000	R\$ 23,69	R\$ 29,53
TOTAL Material:						R\$ 858,60
Mão de Obra com Encargos Complementares						
		FONTE	UNID	COEFICIENTE	PREÇO UNITÁRIO	TOTAL
88309	PEDREIRO COM ENCARGOS COMPLEMENTARES	SINAPI	H	1,70700000	R\$ 20,82	R\$ 35,53
88316	SERVENTE COM ENCARGOS COMPLEMENTARES	SINAPI	H	0,85300000	R\$ 16,57	R\$ 14,13
TOTAL Mão de Obra com Encargos Complementares:						R\$ 49,66
VALOR: R\$ 908,26						

6.4.14. 94569 JANELA DE ALUMÍNIO TIPO MAXIM-AR, COM VIDROS, BATENTE E FERRAGENS. EXCLUSIVE ALIZAR, ACABAMENTO E CONTRAMARCO. FORNECIMENTO E INSTALAÇÃO. AF 12/2019 (M2)						
Material		FONTE	UNID	COEFICIENTE	PREÇO UNITÁRIO	TOTAL
0003438 1	JANELA MAXIM AR, EM ALUMÍNIO PERFIL 25, 60 X 80 CM (A X L), ACABAMENTO BRANCO OU BRILHANTE, BATENTE DE 4 A 5 CM, COM VIDRO, SEM GUARNICAO/ALIZAR	SINAPI	UN	2,08330000	R\$ 395,27	R\$ 823,46
0000437 7	PARAFUSO DE ACO ZINCADO COM ROSCA SOBERBA, CABECA CHATA E FENDA SIMPLES, DIAMETRO 4,2 MM, COMPRIMENTO * 32 * MM	SINAPI	UN	24,40000000	R\$ 0,23	R\$ 5,61
0003996 1	SILICONE ACETICO USO GERAL INCOLOR 280 G	SINAPI	UN	1,24670000	R\$ 23,69	R\$ 29,53
TOTAL Material:						R\$ 858,60
Mão de Obra com Encargos Complementares						
		FONTE	UNID	COEFICIENTE	PREÇO UNITÁRIO	TOTAL
88309	PEDREIRO COM ENCARGOS COMPLEMENTARES	SINAPI	H	1,70700000	R\$ 20,82	R\$ 35,53
88316	SERVENTE COM ENCARGOS COMPLEMENTARES	SINAPI	H	0,85300000	R\$ 16,57	R\$ 14,13
TOTAL Mão de Obra com Encargos Complementares:						R\$ 49,66
VALOR: R\$ 908,26						

6.4.15. 94569 JANELA DE ALUMÍNIO TIPO MAXIM-AR, COM VIDROS, BATENTE E FERRAGENS. EXCLUSIVE ALIZAR, ACABAMENTO E CONTRAMARCO. FORNECIMENTO E INSTALAÇÃO. AF 12/2019 (M2)						
Material		FONTE	UNID	COEFICIENTE	PREÇO UNITÁRIO	TOTAL
0003438 1	JANELA MAXIM AR, EM ALUMÍNIO PERFIL 25, 60 X 80 CM (A X L), ACABAMENTO BRANCO OU BRILHANTE, BATENTE DE 4 A 5 CM, COM VIDRO, SEM GUARNICAO/ALIZAR	SINAPI	UN	2,08330000	R\$ 395,27	R\$ 823,46
0000437 7	PARAFUSO DE ACO ZINCADO COM ROSCA SOBERBA, CABECA CHATA E FENDA SIMPLES, DIAMETRO 4,2 MM, COMPRIMENTO * 32 * MM	SINAPI	UN	24,40000000	R\$ 0,23	R\$ 5,61
0003996 1	SILICONE ACETICO USO GERAL INCOLOR 280 G	SINAPI	UN	1,24670000	R\$ 23,69	R\$ 29,53
TOTAL Material:						R\$ 858,60
Mão de Obra com Encargos Complementares						
		FONTE	UNID	COEFICIENTE	PREÇO UNITÁRIO	TOTAL
88309	PEDREIRO COM ENCARGOS COMPLEMENTARES	SINAPI	H	1,70700000	R\$ 20,82	R\$ 35,53
88316	SERVENTE COM ENCARGOS COMPLEMENTARES	SINAPI	H	0,85300000	R\$ 16,57	R\$ 14,13
TOTAL Mão de Obra com Encargos Complementares:						R\$ 49,66

UNO INCORPORAÇÕES LIMITADA

CNPJ nº 63.383.384/0001-99

Av. Jose Euclides Ferrelra Gomes Junior – 317 – Loja 20 – Centro – Horizonte/CE

Contato: (85) 9.8114.6332 / unoincorporacoes@gmail.com

Inscrição Municipal: 4362816



VALOR: R\$ 908,26

6.4.16. CPU-6.5.17 Tela de nylon de proteção- fixada na esquadria (m²)						
Material	Fonte	Unid	Coefficiente	Preço Unitário	Total	
INS-37065816	Tela de nylon de proteção- fixada na esquadria	Composições	m²	1,00000000	R\$ 89,56	R\$ 89,56
					TOTAL Material:	R\$ 89,56
					VALOR:	R\$ 89,56

6.5.1. C4835 ESPELHO CRISTAL, ESPESSURA 4MM, COM PARAFUSOS DE FIXAÇÃO, SEM MOLDURA (M2)						
Material	Fonte	Unid	Coefficiente	Preço Unitário	Total	
19145	ESPELHO CRISTAL E = 4 MM	SEINFRA	M2	1,00000000	R\$ 376,9700	R\$ 376,9700
11580	PARAFUSO FRANCIS 1/2"X8" COM 2 PORCAS	SEINFRA	UN	4,00000000	R\$ 5,8300	R\$ 23,3200
					TOTAL Material:	R\$ 400,2900
Mão de Obra						
Material	Fonte	Unid	Coefficiente	Preço Unitário	Total	
12391	PEDREIRO	SEINFRA	H	2,00000000	R\$ 20,7700	R\$ 41,5400
12543	SERVENTE	SEINFRA	H	0,40000000	R\$ 15,5500	R\$ 6,2200
					TOTAL Mão de Obra:	R\$ 47,7600
					VALOR:	R\$ 448,05

6.6.1. CPU-6.7.1 Portão de abrir em chapa de aço carbono perfurada, galvanizada, inclusive pintura (PO1 e PO3) (m²)						
Material	Fonte	Unid	Coefficiente	Preço Unitário	Total	
INS-48682589	Portão de abrir em chapa de aço carbono perfurada, galvanizada, inclusive pintura (PO1 e PO3)	Composições	m²	1,00000000	R\$ 265,23	R\$ 265,23
					TOTAL Material:	R\$ 265,23
					VALOR:	R\$ 265,23

6.6.2. C4728 CERCA/GRADIL NYLOFOR H=2,43M, MALHA 5 X 20CM - FIO 4,30MM, COM FIXADORES DE POLIAMIDA EM POSTE 40 x 60 MM CHUMBADOS EM BASE DE CONCRETO (EXCLUSIVE ESTA), REVESTIDOS EM POLIESTER POR PROCESSO DE PINTURA ELETROSTÁTICA (GRADIL E POSTE), NAS CORES VERDE OU BRANCA - FORNECIMENTO E INSTALAÇÃO (M)						
Material	Fonte	Unid	Coefficiente	Preço Unitário	Total	
19048	FIXADOR POLIAMIDA PARA POSTE, NAS CORES VERDE OU BRANCA	SEINFRA	UN	2,80000000	R\$ 5,4800	R\$ 15,3440
19042	PAINEL NYLOFOR 2,43M x 2,5M (A X L) - MALHA 5 x 20 CM - FIO 4,30MM, REVESTIDO EM POLIESTER POR PROCESSO DE PINTURA ELETROSTÁTICA, NAS CORES VERDE OU BRANCA	SEINFRA	UN	0,40000000	R\$ 526,0200	R\$ 210,4080
19045	POSTE 40 x 60 MM, PINTURA ELETROSTÁTICA EM POLIESTER, NAS CORES VERDE OU BRANCA (H=3,20M - COM TAMPA) CHUMBADO	SEINFRA	UN	0,40000000	R\$ 120,5500	R\$ 48,2200
19049	SERVIÇO - COLOCAÇÃO E MONTAGEM DE CERCA/GRADIL NYLOFOR	SEINFRA	M2	2,43000000	R\$ 16,4400	R\$ 39,9492
					TOTAL Material:	R\$ 313,9212
					VALOR:	R\$ 313,92

6.6.3. C4730 CERCA/GRADIL NYLOFOR H=1,53M, MALHA 5 X 20CM - FIO 4,30MM, COM FIXADORES DE POLIAMIDA EM POSTE 40 x 60 MM CHUMBADOS EM BASE DE CONCRETO (EXCLUSIVE ESTA), REVESTIDOS EM POLIESTER POR PROCESSO DE PINTURA ELETROSTÁTICA (GRADIL E POSTE), NAS CORES VERDE OU BRANCA - FORNECIMENTO E INSTALAÇÃO (M)						
Material	Fonte	Unid	Coefficiente	Preço Unitário	Total	
19048	FIXADOR POLIAMIDA PARA POSTE, NAS CORES VERDE OU BRANCA	SEINFRA	UN	1,20000000	R\$ 5,4800	R\$ 6,5760
19044	PAINEL NYLOFOR 1,53M x 2,5M (A X L) - MALHA 5 x 20 CM - FIO 4,30MM, REVESTIDO EM POLIESTER POR PROCESSO DE PINTURA ELETROSTÁTICA, NAS CORES VERDE OU BRANCA	SEINFRA	UN	0,40000000	R\$ 367,1200	R\$ 146,8480
19047	POSTE 40 x 60 MM, PINTURA ELETROSTÁTICA EM POLIESTER, NAS CORES VERDE OU BRANCA (H=2,00M - COM TAMPA) CHUMBADO	SEINFRA	UN	0,40000000	R\$ 74,5200	R\$ 29,8080
19049	SERVIÇO - COLOCAÇÃO E MONTAGEM DE CERCA/GRADIL NYLOFOR	SEINFRA	M2	1,53000000	R\$ 16,4400	R\$ 25,1532
					TOTAL Material:	R\$ 208,3852
					VALOR:	R\$ 208,39

6.6.4. CPU-6.7.4 Chapa de aço carbono perfurada, galvanizada, inclusive pintura (m²)						
Material	Fonte	Unid	Coefficiente	Preço Unitário	Total	
INS-29716509	Chapa de aço carbono perfurada, galvanizada, inclusive pintura	Composições	m²	1,00000000	R\$ 188,63	R\$ 188,63
					TOTAL Material:	R\$ 188,63
					VALOR:	R\$ 188,63

UNO INCORPORAÇÕES LIMITADA

CNPJ nº 63.383.384/0001-99

Av. Jose Euclides Ferreira Gomes Junior - 317 - Loja 20 - Centro - Horizonte/CE

Contato: (85) 9.8114.6332 / unoincorporacoes@gmail.com

Inscrição Municipal:4362816



6.6.5. C4730 CERCA/GRADIL NYLOFOR H=1,53M, MALHA 5 X 20CM - FIO 4,30MM, COM FIXADORES DE POLIAMIDA EM POSTE 40 x 60 MM CHUMBADOS EM BASE DE CONCRETO (EXCLUSIVE ESTA) REVESTIDOS EM POLIESTER POR PROCESSO DE PINTURA ELETROSTÁTICA (GRADIL E POSTE), NAS CORES VERDE OU BRANCA - FORNECIMENTO E INSTALAÇÃO (M)

Material	DESCRIÇÃO	FONTE	UNID	COEFICIENTE	PREÇO UNITÁRIO	TOTAL
19048	FIXADOR POLIAMIDA PARA POSTE, NAS CORES VERDE OU BRANCA	SEINFRA	UN	1,20000000	R\$ 5,4800	R\$ 6,5760
19044	PAINEL NYLOFOR 1,53M x 2,5M (A X L) - MALHA 5 x 20 CM - FIO 4,30MM, REVESTIDO EM POLIESTER PDR PROCESSO DE PINTURA ELETROSTÁTICA, NAS CORES VERDE OU BRANCA	SEINFRA	UN	0,40000000	R\$ 367,1200	R\$ 146,8480
19047	POSTE 40 x 60 MM, PINTURA ELETROSTÁTICA EM POLIESTER, NAS CORES VERDE OU BRANCA (H=2,00M - COM TAMPA) CHUMBADO	SEINFRA	UN	0,40000000	R\$ 74,5200	R\$ 29,8080
19049	SERVIÇO - CDLOCAÇÃO E MONTAGEM DE CERCA/GRADIL NYLOFOR	SEINFRA	M2	1,53000000	R\$ 16,4400	R\$ 25,1532
					TOTAL Material:	R\$ 208,3852
					VALOR:	R\$ 208,39

7.1.1. CPU-7.1.1 Telha metálica termoacústica trapezoidal com preenchimento em PIR 30 mm, 0,5 x 0,43 mm (m²)

Material	DESCRIÇÃO	FONTE	UNID	COEFICIENTE	PREÇO UNITÁRIO	TOTAL
INS-1907534 3	Telha metálica termoacústica trapezoidal com preenchimento em PIR 30 mm, 0,5 x 0,43 mm	Composições	m3	1,00000000	R\$ 172,55	R\$ 172,55
					TOTAL Material:	R\$ 172,55
					VALOR:	R\$ 172,55

7.1.2. C0769 CHAPA POLICARBONATO ALVEOLAR CRISTAL ESP.= 6mm (M2)

Material	DESCRIÇÃO	FONTE	UNID	COEFICIENTE	PREÇO UNITÁRIO	TOTAL
10544	CHAPA POLICARBONATO 6MM, ALVEOLAR CRISTAL	SEINFRA	M2	1,05000000	R\$ 84,2800	R\$ 88,4940
11627	PERFIL ESTRUTURAL 35X35X07X1,5MM	SEINFRA	M	2,30000000	R\$ 3,2800	R\$ 7,5440
					TOTAL Material:	R\$ 96,0380
Mão de Obra	DESCRIÇÃO	FONTE	UNID	COEFICIENTE	PREÇO UNITÁRIO	TOTAL
11530	MONTADOR	SEINFRA	H	0,75000000	R\$ 20,7700	R\$ 15,5775
12543	SERVENTE	SEINFRA	H	0,75000000	R\$ 15,5500	R\$ 11,6625
					TOTAL Mão de Obra:	R\$ 27,2400
					VALOR:	R\$ 123,28

7.1.3. 94227 CALHA EM CHAPA DE AÇO GALVANIZADO NÚMERO 24, DESENVOLVIMENTO DE 33 CM, INCLUSO TRANSPORTE VERTICAL. AF 07/2019 (M)

Equipamento Custo Horário	DESCRIÇÃO	FONTE	UNID	COEFICIENTE	PREÇO UNITÁRIO	TOTAL
93282	GUINCHO ELÉTRICO DE COLUNA, CAPACIDADE 400 KG, COM MOTO FREIO, MOTOR TRIFÁSICO DE 1,25 CV - CHI DIURNO. AF 03/2016	SINAPI	CHI	0,01830000	R\$ 17,91	R\$ 0,32
93281	GUINCHO ELÉTRICO DE COLUNA, CAPACIDADE 400 KG, COM MOTO FREIO, MOTOR TRIFÁSICO DE 1,25 CV - CHP DIURNO. AF 03/2016	SINAPI	CHP	0,01320000	R\$ 18,84	R\$ 0,24
					TOTAL Equipamento Custo Horário:	R\$ 0,56
Material	DESCRIÇÃO	FONTE	UNID	COEFICIENTE	PREÇO UNITÁRIO	TOTAL
0004078 2	CALHA QUADRADA DE CHAPA DE AÇO GALVANIZADA NUM 24, CORTE 33 CM	SINAPI	M	1,05000000	R\$ 42,14	R\$ 44,24
0000506 1	PREGO DE AÇO POLIDO COM CABECA 18 X 27 (2 1/2 X 10)	SINAPI	KG	0,00800000	R\$ 17,30	R\$ 0,13
0000510 4	REBITE DE ALUMÍNIO VAZADO DE REPUXO, 3,2 X 8 MM (1KG = 1025 UNIDADES)	SINAPI	KG	0,00160000	R\$ 74,85	R\$ 0,11
0000014 2	SELANTE ELÁSTICO MONOCOMPONENTE A BASE DE POLIURETANO (PU) PARA JUNTAS DIVERSAS	SINAPI	310ML	0,05300000	R\$ 35,84	R\$ 1,89
0001338 8	SOLDA EM BARRA DE ESTANHO-CHUMBO 50/50	SINAPI	KG	0,05900000	R\$ 243,07	R\$ 14,34
					TOTAL Material:	R\$ 60,71
Mão de Obra com Encargos Complementares	DESCRIÇÃO	FONTE	UNID	COEFICIENTE	PREÇO UNITÁRIO	TOTAL
88316	SERVENTE COM ENCARGOS COMPLEMENTARES	SINAPI	H	0,26200000	R\$ 16,57	R\$ 4,67
88323	TELHADISTA COM ENCARGOS COMPLEMENTARES	SINAPI	H	0,18800000	R\$ 20,40	R\$ 3,83
					TOTAL Mão de Obra com Encargos Complementares:	R\$ 8,50
					VALOR:	R\$ 69,77

7.1.4. 94227 CALHA EM CHAPA DE AÇO GALVANIZADO NÚMERO 24, DESENVOLVIMENTO DE 33 CM, INCLUSO TRANSPORTE VERTICAL. AF 07/2019 (M)

Equipamento Custo Horário	DESCRIÇÃO	FONTE	UNID	COEFICIENTE	PREÇO UNITÁRIO	TOTAL
93282	GUINCHO ELÉTRICO DE COLUNA, CAPACIDADE 400 KG, COM MOTO FREIO, MOTOR TRIFÁSICO DE 1,25 CV - CHI DIURNO. AF 03/2016	SINAPI	CHI	0,01830000	R\$ 17,91	R\$ 0,32
93281	GUINCHO ELÉTRICO DE COLUNA, CAPACIDADE 400 KG, COM MOTO FREIO, MOTOR TRIFÁSICO DE 1,25 CV - CHP DIURNO. AF 03/2016	SINAPI	CHP	0,01320000	R\$ 18,84	R\$ 0,24

UNO INCORPORAÇÕES LIMITADA

CNPJ nº 63.383.384/0001-99

Av. Jose Euclides Ferreira Gomes Junior – 317 – Loja 20 – Centro – Horizonte/CE

Contato: (85) 9.8114.6332 / unoincorporacoes@gmail.com

Inscrição Municipal: 4362816

[Handwritten signature and initials]



				TOTAL Equipamento Custo Horário:		RS 0,56		
MATERIAL	QTD	DESCRIÇÃO	FONTE	UNID	COEFICIENTE	PREÇO UNITÁRIO	TOTAL	
0004078	2	CALHA QUADRADA DE CHAPA DE AÇO GALVANIZADA NUM 24, CORTE 33 CM	SINAPI	M	1,05000000	R\$ 42,14	R\$ 44,24	
0000506	1	PREGO DE AÇO POLIDO COM CABECA 18 X 27 (2 1/2 X 10)	SINAPI	KG	0,00800000	R\$ 17,30	R\$ 0,13	
0000510	4	REBITE DE ALUMINIO VAZADO DE REPUXO, 3,2 X 8 MM (1KG = 1025 UNIDADES)	SINAPI	KG	0,00160000	R\$ 74,85	R\$ 0,11	
0000014	2	SELANTE ELASTICO MONOCOMPONENTE A BASE DE POLIURETANO (PU) PARA JUNTAS DIVERSAS	SINAPI	310ML	0,05300000	R\$ 35,84	R\$ 1,89	
0001338	8	SOLDA EM BARRA DE ESTANHO-CHUMBO 50/50	SINAPI	KG	0,05900000	R\$ 243,07	R\$ 14,34	
						TOTAL Material:	R\$ 60,71	
Mão de Obra com Encargos Complementares				FONTE	UNID	COEFICIENTE	PREÇO UNITÁRIO	TOTAL
88316		SERVENTE COM ENCARGOS COMPLEMENTARES	SINAPI	H	0,28200000	R\$ 16,57	R\$ 4,67	
88323		TELHADISTA COM ENCARGOS COMPLEMENTARES	SINAPI	H	0,18800000	R\$ 20,40	R\$ 3,83	
						TOTAL Mão de Obra com Encargos Complementares:	RS 8,50	
						VALOR:	R\$ 69,77	

7.1.5. 94227 CALHA EM CHAPA DE AÇO GALVANIZADO NÚMERO 24, DESENVOLVIMENTO DE 33 CM, INCLUSO TRANSPORTE VERTICAL. AF 07/2019 (M)

Equipamento Custo Horário				FONTE	UNID	COEFICIENTE	PREÇO UNITÁRIO	TOTAL
93282		GUINCHO ELÉTRICO DE COLUNA, CAPACIDADE 400 KG, COM MOTO FREIO, MOTOR TRIFÁSICO DE 1,25 CV - CHI DIURNO. AF 03/2016	SINAPI	CHI	0,01830000	R\$ 17,91	R\$ 0,32	
93281		GUINCHO ELÉTRICO DE COLUNA, CAPACIDADE 400 KG, COM MOTO FREIO, MOTOR TRIFÁSICO DE 1,25 CV - CHP DIURNO. AF 03/2016	SINAPI	CHP	0,01320000	R\$ 18,84	R\$ 0,24	
						TOTAL Equipamento Custo Horário:	RS 0,56	
MATERIAL	QTD	DESCRIÇÃO	FONTE	UNID	COEFICIENTE	PREÇO UNITÁRIO	TOTAL	
0004078	2	CALHA QUADRADA DE CHAPA DE AÇO GALVANIZADA NUM 24, CORTE 33 CM	SINAPI	M	1,05000000	R\$ 42,14	R\$ 44,24	
0000506	1	PREGO DE AÇO POLIDO COM CABECA 18 X 27 (2 1/2 X 10)	SINAPI	KG	0,00800000	R\$ 17,30	R\$ 0,13	
0000510	4	REBITE DE ALUMINIO VAZADO DE REPUXO, 3,2 X 8 MM (1KG = 1025 UNIDADES)	SINAPI	KG	0,00160000	R\$ 74,85	R\$ 0,11	
0000014	2	SELANTE ELASTICO MONOCOMPONENTE A BASE DE POLIURETANO (PU) PARA JUNTAS DIVERSAS	SINAPI	310ML	0,05300000	R\$ 35,84	R\$ 1,89	
0001338	8	SOLDA EM BARRA DE ESTANHO-CHUMBO 50/50	SINAPI	KG	0,05900000	R\$ 243,07	R\$ 14,34	
						TOTAL Material:	R\$ 60,71	
Mão de Obra com Encargos Complementares				FONTE	UNID	COEFICIENTE	PREÇO UNITÁRIO	TOTAL
88316		SERVENTE COM ENCARGOS COMPLEMENTARES	SINAPI	H	0,28200000	R\$ 16,57	R\$ 4,67	
88323		TELHADISTA COM ENCARGOS COMPLEMENTARES	SINAPI	H	0,18800000	R\$ 20,40	R\$ 3,83	
						TOTAL Mão de Obra com Encargos Complementares:	RS 8,50	
						VALOR:	R\$ 69,77	

7.1.6. 94227 CALHA EM CHAPA DE AÇO GALVANIZADO NÚMERO 24, DESENVOLVIMENTO DE 33 CM, INCLUSO TRANSPORTE VERTICAL. AF 07/2019 (M)

Equipamento Custo Horário				FONTE	UNID	COEFICIENTE	PREÇO UNITÁRIO	TOTAL
93282		GUINCHO ELÉTRICO DE COLUNA, CAPACIDADE 400 KG, COM MOTO FREIO, MOTOR TRIFÁSICO DE 1,25 CV - CHI DIURNO. AF 03/2016	SINAPI	CHI	0,01830000	R\$ 17,91	R\$ 0,32	
93281		GUINCHO ELÉTRICO DE COLUNA, CAPACIDADE 400 KG, COM MOTO FREIO, MOTOR TRIFÁSICO DE 1,25 CV - CHP DIURNO. AF 03/2016	SINAPI	CHP	0,01320000	R\$ 18,84	R\$ 0,24	
						TOTAL Equipamento Custo Horário:	RS 0,56	
MATERIAL	QTD	DESCRIÇÃO	FONTE	UNID	COEFICIENTE	PREÇO UNITÁRIO	TOTAL	
0004078	2	CALHA QUADRADA DE CHAPA DE AÇO GALVANIZADA NUM 24, CORTE 33 CM	SINAPI	M	1,05000000	R\$ 42,14	R\$ 44,24	
0000506	1	PREGO DE AÇO POLIDO COM CABECA 18 X 27 (2 1/2 X 10)	SINAPI	KG	0,00800000	R\$ 17,30	R\$ 0,13	
0000510	4	REBITE DE ALUMINIO VAZADO DE REPUXO, 3,2 X 8 MM (1KG = 1025 UNIDADES)	SINAPI	KG	0,00160000	R\$ 74,85	R\$ 0,11	
0000014	2	SELANTE ELASTICO MONOCOMPONENTE A BASE DE POLIURETANO (PU) PARA JUNTAS DIVERSAS	SINAPI	310ML	0,05300000	R\$ 35,84	R\$ 1,89	
0001338	8	SOLDA EM BARRA DE ESTANHO-CHUMBO 50/50	SINAPI	KG	0,05900000	R\$ 243,07	R\$ 14,34	
						TOTAL Material:	R\$ 60,71	
Mão de Obra com Encargos Complementares				FONTE	UNID	COEFICIENTE	PREÇO UNITÁRIO	TOTAL
88316		SERVENTE COM ENCARGOS COMPLEMENTARES	SINAPI	H	0,28200000	R\$ 16,57	R\$ 4,67	
88323		TELHADISTA COM ENCARGOS COMPLEMENTARES	SINAPI	H	0,18800000	R\$ 20,40	R\$ 3,83	
						TOTAL Mão de Obra com Encargos Complementares:	RS 8,50	
						VALOR:	R\$ 69,77	

UNO INCORPORAÇÕES LIMITADA


CNPJ nº 63.383.384/0001-99

Av. Jose Euclides Ferreira Gomes Junior - 317 - Loja 20 - Centro - Horizonte/CE

Contato: (85) 9.8114.6332 / unoincorporacoes@gmail.com

Inscrição Municipal: 4362816

[Handwritten signature and initials]





7.1.7. 94227 CALHA EM CHAPA DE AÇO GALVANIZADO NÚMERO 24, DESENVOLVIMENTO DE 33 CM, INCLUSO TRANSPORTE VERTICAL. AF 07/2019 (M)						
Equipamento Custo Horário		FONTE	UNID.	COEFICIENTE	PREÇO UNITÁRIO	TOTAL
93282	GUINCHO ELÉTRICO DE COLUNA, CAPACIDADE 400 KG, COM MOTO FREIO, MOTOR TRIFÁSICO DE 1,25 CV - CHI DIURNO. AF 03/2016	SINAPI	CHI	0,01830000	R\$ 17,91	R\$ 0,32
93281	GUINCHO ELÉTRICO DE COLUNA, CAPACIDADE 400 KG, COM MOTO FREIO, MOTOR TRIFÁSICO DE 1,25 CV - CHP DIURNO. AF 03/2016	SINAPI	CHP	0,01320000	R\$ 18,84	R\$ 0,24
TOTAL Equipamento Custo Horário:						R\$ 0,56
Material		FONTE	UNID.	COEFICIENTE	PREÇO UNITÁRIO	TOTAL
0004078 2	CALHA QUADRADA DE CHAPA DE AÇO GALVANIZADA NUM 24, CORTE 33 CM	SINAPI	M	1,05000000	R\$ 42,14	R\$ 44,24
0000506 1	PREGO DE AÇO POLIDO COM CABECA 18 X 27 (2 1/2 X 10)	SINAPI	KG	0,00800000	R\$ 17,30	R\$ 0,13
0000510 4	REBITE DE ALUMÍNIO VAZADO DE REPUXO, 3,2 X 8 MM (1KG = 1025 UNIDADES)	SINAPI	KG	0,00160000	R\$ 74,85	R\$ 0,11
0000014 2	SELANTE ELÁSTICO MONOCOMPONENTE A BASE DE POLIURETANO (PU) PARA JUNTAS DIVERSAS	SINAPI	310ML	0,05300000	R\$ 35,84	R\$ 1,89
0001338 8	SOLDA EM BARRA DE ESTANHO-CHUMBO 50/50	SINAPI	KG	0,05900000	R\$ 243,07	R\$ 14,34
TOTAL Material:						R\$ 60,71
Mão de Obra com Encargos Complementares		FONTE	UNID.	COEFICIENTE	PREÇO UNITÁRIO	TOTAL
88316	SERVENTE COM ENCARGOS COMPLEMENTARES	SINAPI	H	0,28200000	R\$ 16,57	R\$ 4,67
88323	TELHADISTA COM ENCARGOS COMPLEMENTARES	SINAPI	H	0,18800000	R\$ 20,40	R\$ 3,83
TOTAL Mão de Obra com Encargos Complementares:						R\$ 8,50
VALOR:						R\$ 69,77

7.1.8. 94227 CALHA EM CHAPA DE AÇO GALVANIZADO NÚMERO 24, DESENVOLVIMENTO DE 33 CM, INCLUSO TRANSPORTE VERTICAL. AF 07/2019 (M)						
Equipamento Custo Horário		FONTE	UNID.	COEFICIENTE	PREÇO UNITÁRIO	TOTAL
93282	GUINCHO ELÉTRICO DE COLUNA, CAPACIDADE 400 KG, COM MOTO FREIO, MOTOR TRIFÁSICO DE 1,25 CV - CHI DIURNO. AF 03/2016	SINAPI	CHI	0,01830000	R\$ 17,91	R\$ 0,32
93281	GUINCHO ELÉTRICO DE COLUNA, CAPACIDADE 400 KG, COM MOTO FREIO, MOTOR TRIFÁSICO DE 1,25 CV - CHP DIURNO. AF 03/2016	SINAPI	CHP	0,01320000	R\$ 18,84	R\$ 0,24
TOTAL Equipamento Custo Horário:						R\$ 0,56
Material		FONTE	UNID.	COEFICIENTE	PREÇO UNITÁRIO	TOTAL
0004078 2	CALHA QUADRADA DE CHAPA DE AÇO GALVANIZADA NUM 24, CORTE 33 CM	SINAPI	M	1,05000000	R\$ 42,14	R\$ 44,24
0000506 1	PREGO DE AÇO POLIDO COM CABECA 18 X 27 (2 1/2 X 10)	SINAPI	KG	0,00800000	R\$ 17,30	R\$ 0,13
0000510 4	REBITE DE ALUMÍNIO VAZADO DE REPUXO, 3,2 X 8 MM (1KG = 1025 UNIDADES)	SINAPI	KG	0,00160000	R\$ 74,85	R\$ 0,11
0000014 2	SELANTE ELÁSTICO MONOCOMPONENTE A BASE DE POLIURETANO (PU) PARA JUNTAS DIVERSAS	SINAPI	310ML	0,05300000	R\$ 35,84	R\$ 1,89
0001338 8	SOLDA EM BARRA DE ESTANHO-CHUMBO 50/50	SINAPI	KG	0,05900000	R\$ 243,07	R\$ 14,34
TOTAL Material:						R\$ 60,71
Mão de Obra com Encargos Complementares		FONTE	UNID.	COEFICIENTE	PREÇO UNITÁRIO	TOTAL
88316	SERVENTE COM ENCARGOS COMPLEMENTARES	SINAPI	H	0,28200000	R\$ 16,57	R\$ 4,67
88323	TELHADISTA COM ENCARGOS COMPLEMENTARES	SINAPI	H	0,18800000	R\$ 20,40	R\$ 3,83
TOTAL Mão de Obra com Encargos Complementares:						R\$ 8,50
VALOR:						R\$ 69,77

7.1.9. C0993 CUMEEIRA DE ALUMÍNIO E=0.8mm (M)						
Material		FONTE	UNID.	COEFICIENTE	PREÇO UNITÁRIO	TOTAL
11215	GANCHO COM PORCA E ARRUELA	SEINFRA	UN	3,00000000	R\$ 1,8100	R\$ 5,4300
12048	TELHA DE ALUMÍNIO	SEINFRA	KG	1,42000000	R\$ 29,9400	R\$ 42,5148
TOTAL Material:						R\$ 47,9448
Mão de Obra		FONTE	UNID.	COEFICIENTE	PREÇO UNITÁRIO	TOTAL
11530	MONTADOR	SEINFRA	H	0,20000000	R\$ 20,7700	R\$ 4,1540
12543	SERVENTE	SEINFRA	H	0,20000000	R\$ 15,5500	R\$ 3,1100
TOTAL Mão de Obra:						R\$ 7,2640
VALOR:						R\$ 55,21

7.1.10. 94231 RUFO EM CHAPA DE AÇO GALVANIZADO NÚMERO 24, CORTE DE 25 CM, INCLUSO TRANSPORTE VERTICAL. AF 07/2019 (M)						
Equipamento Custo Horário		FONTE	UNID.	COEFICIENTE	PREÇO UNITÁRIO	TOTAL
93282	GUINCHO ELÉTRICO DE COLUNA, CAPACIDADE 400 KG, COM MOTO FREIO, MOTOR TRIFÁSICO DE 1,25 CV - CHI DIURNO. AF 03/2016	SINAPI	CHI	0,01830000	R\$ 17,91	R\$ 0,32

[Handwritten signature and initials]



93281	GUINCHO ELÉTRICO DE COLUNA, CAPACIDADE 400 KG, COM MOTO FREIO, MOTOR TRIFÁSICO DE 1,25 CV - CHP DIURNO. AF 03/2016	SINAPI	CHP	0,01320000	R\$ 18,84	R\$ 0,24
TOTAL Equipamento Custo Horário:						R\$ 0,56
Material		FONTE	UNID	COEFICIENTE	PREÇO UNITÁRIO	TOTAL
0000506 1	PREGO DE AÇO POLIDO COM CABECA 18 X 27 (2 1/2 X 10)	SINAPI	KG	0,00600000	R\$ 17,30	R\$ 0,10
0000510 4	REBITE DE ALUMÍNIO VAZADO DE REPUXO, 3,2 X 8 MM (1KG = 1025 UNIDADES)	SINAPI	KG	0,00120000	R\$ 74,85	R\$ 0,08
0004087 3	RUFO INTERNO/EXTERNO DE CHAPA DE AÇO GALVANIZADA NUM 24, CORTE 25 CM	SINAPI	M	1,05000000	R\$ 30,47	R\$ 31,99
0000014 2	SELANTE ELÁSTICO MONOCOMPONENTE A BASE DE POLIURETANO (PU) PARA JUNTAS DIVERSAS	SINAPI	310ML	0,19800000	R\$ 35,84	R\$ 7,09
0001338 8	SOLDA EM BARRA DE ESTANHO-CHUMBO 50/50	SINAPI	KG	0,04500000	R\$ 243,07	R\$ 10,93
TOTAL Material:						R\$ 50,16
Mão de Obra com Encargos Complementares		FONTE	UNID	COEFICIENTE	PREÇO UNITÁRIO	TOTAL
88316	SERVEnte COM ENCARGOS COMPLEMENTARES	SINAPI	H	0,20700000	R\$ 16,57	R\$ 3,42
88323	TELHADISTA COM ENCARGOS COMPLEMENTARES	SINAPI	H	0,11200000	R\$ 20,40	R\$ 2,28
TOTAL Mão de Obra com Encargos Complementares:						R\$ 5,70
VALOR:						R\$ 56,45

7.1.11. 94231 RUFO EM CHAPA DE AÇO GALVANIZADO NÚMERO 24, CORTE DE 25 CM, INCLUSO TRANSPORTE VERTICAL. AF 07/2019 (M)

93282	GUINCHO ELÉTRICO DE COLUNA, CAPACIDADE 400 KG, COM MOTO FREIO, MOTOR TRIFÁSICO DE 1,25 CV - CHI DIURNO. AF 03/2016	SINAPI	CHI	0,01830000	R\$ 17,91	R\$ 0,32
93281	GUINCHO ELÉTRICO DE COLUNA, CAPACIDADE 400 KG, COM MOTO FREIO, MOTOR TRIFÁSICO DE 1,25 CV - CHP DIURNO. AF 03/2016	SINAPI	CHP	0,01320000	R\$ 18,84	R\$ 0,24
TOTAL Equipamento Custo Horário:						R\$ 0,56
Material		FONTE	UNID	COEFICIENTE	PREÇO UNITÁRIO	TOTAL
0000506 1	PREGO DE AÇO POLIDO COM CABECA 18 X 27 (2 1/2 X 10)	SINAPI	KG	0,00600000	R\$ 17,30	R\$ 0,10
0000510 4	REBITE DE ALUMÍNIO VAZADO DE REPUXO, 3,2 X 8 MM (1KG = 1025 UNIDADES)	SINAPI	KG	0,00120000	R\$ 74,85	R\$ 0,08
0004087 3	RUFO INTERNO/EXTERNO DE CHAPA DE AÇO GALVANIZADA NUM 24, CORTE 25 CM	SINAPI	M	1,05000000	R\$ 30,47	R\$ 31,99
0000014 2	SELANTE ELÁSTICO MONOCOMPONENTE A BASE DE POLIURETANO (PU) PARA JUNTAS DIVERSAS	SINAPI	310ML	0,19800000	R\$ 35,84	R\$ 7,09
0001338 8	SOLDA EM BARRA DE ESTANHO-CHUMBO 50/50	SINAPI	KG	0,04500000	R\$ 243,07	R\$ 10,93
TOTAL Material:						R\$ 50,16
Mão de Obra com Encargos Complementares		FONTE	UNID	COEFICIENTE	PREÇO UNITÁRIO	TOTAL
88316	SERVEnte COM ENCARGOS COMPLEMENTARES	SINAPI	H	0,20700000	R\$ 16,57	R\$ 3,42
88323	TELHADISTA COM ENCARGOS COMPLEMENTARES	SINAPI	H	0,11200000	R\$ 20,40	R\$ 2,28
TOTAL Mão de Obra com Encargos Complementares:						R\$ 5,70
VALOR:						R\$ 56,45

7.1.12. 94231 RUFO EM CHAPA DE AÇO GALVANIZADO NÚMERO 24, CORTE DE 25 CM, INCLUSO TRANSPORTE VERTICAL. AF 07/2019 (M)

93282	GUINCHO ELÉTRICO DE COLUNA, CAPACIDADE 400 KG, COM MOTO FREIO, MOTOR TRIFÁSICO DE 1,25 CV - CHI DIURNO. AF 03/2016	SINAPI	CHI	0,01830000	R\$ 17,91	R\$ 0,32
93281	GUINCHO ELÉTRICO DE COLUNA, CAPACIDADE 400 KG, COM MOTO FREIO, MOTOR TRIFÁSICO DE 1,25 CV - CHP DIURNO. AF 03/2016	SINAPI	CHP	0,01320000	R\$ 18,84	R\$ 0,24
TOTAL Equipamento Custo Horário:						R\$ 0,56
Material		FONTE	UNID	COEFICIENTE	PREÇO UNITÁRIO	TOTAL
0000506 1	PREGO DE AÇO POLIDO COM CABECA 18 X 27 (2 1/2 X 10)	SINAPI	KG	0,00600000	R\$ 17,30	R\$ 0,10
0000510 4	REBITE DE ALUMÍNIO VAZADO DE REPUXO, 3,2 X 8 MM (1KG = 1025 UNIDADES)	SINAPI	KG	0,00120000	R\$ 74,85	R\$ 0,08
0004087 3	RUFO INTERNO/EXTERNO DE CHAPA DE AÇO GALVANIZADA NUM 24, CORTE 25 CM	SINAPI	M	1,05000000	R\$ 30,47	R\$ 31,99
0000014 2	SELANTE ELÁSTICO MONOCOMPONENTE A BASE DE POLIURETANO (PU) PARA JUNTAS DIVERSAS	SINAPI	310ML	0,19800000	R\$ 35,84	R\$ 7,09
0001338 8	SOLDA EM BARRA DE ESTANHO-CHUMBO 50/50	SINAPI	KG	0,04500000	R\$ 243,07	R\$ 10,93
TOTAL Material:						R\$ 50,16
Mão de Obra com Encargos Complementares		FONTE	UNID	COEFICIENTE	PREÇO UNITÁRIO	TOTAL
88316	SERVEnte COM ENCARGOS COMPLEMENTARES	SINAPI	H	0,20700000	R\$ 16,57	R\$ 3,42
88323	TELHADISTA COM ENCARGOS COMPLEMENTARES	SINAPI	H	0,11200000	R\$ 20,40	R\$ 2,28
TOTAL Mão de Obra com Encargos Complementares:						R\$ 5,70
VALOR:						R\$ 56,45

UNO INCORPORAÇÕES LIMITADA
 CNPJ nº 63.383.384/0001-99

Av. Jose Euclides Ferreira Gomes Junior – 317 – Loja 20 – Centro – Horizonte/CE
 Contato: (85) 9.8114.6332 / unoincorporacoes@gmail.com
 Inscrição Municipal:4362816

Handwritten signature and scribbles.



7.1.13. 94231 RUFO EM CHAPA DE AÇO GALVANIZADO NÚMERO 24, CORTE DE 25 CM, INCLUSO TRANSPORTE VERTICAL. AF 07/2019 (M)

Equipamento Custo Horário		FORTE	UNID	COEFICIENTE	PREÇO UNITÁRIO	TOTAL
93282	GUINCHO ELÉTRICO DE COLUNA, CAPACIDADE 400 KG, COM MOTO FREIO, MOTOR TRIFÁSICO DE 1,25 CV - CHI DIURNO. AF 03/2016	SINAPI	CHI	0,01830000	R\$ 17,91	R\$ 0,32
93281	GUINCHO ELÉTRICO DE COLUNA, CAPACIDADE 400 KG, COM MOTO FREIO, MOTOR TRIFÁSICO DE 1,25 CV - CHP DIURNO. AF 03/2016	SINAPI	CHP	0,01320000	R\$ 18,84	R\$ 0,24
TOTAL Equipamento Custo Horário:						R\$ 0,56
Material		FORTE	UNID	COEFICIENTE	PREÇO UNITÁRIO	TOTAL
0000506 1	PREGO DE AÇO POLIDO COM CABECA 18 X 27 (2 1/2 X 10)	SINAPI	KG	0,00600000	R\$ 17,30	R\$ 0,10
0000510 4	REBITE DE ALUMÍNIO VAZADO DE REPUXO, 3,2 X 8 MM (1KG = 1025 UNIDADES)	SINAPI	KG	0,00120000	R\$ 74,85	R\$ 0,08
0004087 3	RUFO INTERNO/EXTERNO DE CHAPA DE AÇO GALVANIZADA NUM 24, CORTE 25 CM	SINAPI	M	1,05000000	R\$ 30,47	R\$ 31,99
0000014 2	SELANTE ELÁSTICO MONOCOMPONENTE A BASE DE POLIURETANO (PU) PARA JUNTAS DIVERSAS	SINAPI	310ML	0,19800000	R\$ 35,84	R\$ 7,09
0001338 8	SOLDA EM BARRA DE ESTANHO-CHUMBO 50/50	SINAPI	KG	0,04500000	R\$ 243,07	R\$ 10,93
TOTAL Material:						R\$ 50,19
Mão de Obra sem Encargos Complementares		FORTE	UNID	COEFICIENTE	PREÇO UNITÁRIO	TOTAL
88316	SERVENTE COM ENCARGOS COMPLEMENTARES	SINAPI	H	0,20700000	R\$ 16,57	R\$ 3,42
88323	TELHADISTA COM ENCARGOS COMPLEMENTARES	SINAPI	H	0,11200000	R\$ 20,40	R\$ 2,28
TOTAL Mão de Obra com Encargos Complementares:						R\$ 5,70
VALOR:						R\$ 56,45

7.2.1. 94213 TELHAMENTO COM TELHA DE AÇO/ALUMÍNIO E = 0,5 MM, COM ATÉ 2 ÁGUAS, INCLUSO IÇAMENTO. AF 07/2019 (M2)

Equipamento Custo Horário		FORTE	UNID	COEFICIENTE	PREÇO UNITÁRIO	TOTAL
93282	GUINCHO ELÉTRICO DE COLUNA, CAPACIDADE 400 KG, COM MOTO FREIO, MOTOR TRIFÁSICO DE 1,25 CV - CHI DIURNO. AF 03/2016	SINAPI	CHI	0,00130000	R\$ 17,91	R\$ 0,02
93281	GUINCHO ELÉTRICO DE COLUNA, CAPACIDADE 400 KG, COM MOTO FREIO, MOTOR TRIFÁSICO DE 1,25 CV - CHP DIURNO. AF 03/2016	SINAPI	CHP	0,00090000	R\$ 18,84	R\$ 0,01
TOTAL Equipamento Custo Horário:						R\$ 0,03
Material		FORTE	UNID	COEFICIENTE	PREÇO UNITÁRIO	TOTAL
0001102 9	HASTE RETA PARA GANCHO DE FERRO GALVANIZADO, COM ROSCA 1/4" X 30 CM PARA FIXAÇÃO DE TELHA METÁLICA, INCLUI PORCA E ARRUELAS DE VEDAÇÃO	SINAPI	CJ	4,15000000	R\$ 1,98	R\$ 8,13
0000724 3	TELHA TRAPEZOIDAL EM AÇO ZINCADO, SEM PINTURA, ALTURA DE APROXIMADAMENTE 40 MM, ESPESURA DE 0,50 MM E LARGURA ÚTIL DE 980 MM	SINAPI	M2	1,16600000	R\$ 70,63	R\$ 82,35
TOTAL Material:						R\$ 90,48
Mão de Obra sem Encargos Complementares		FORTE	UNID	COEFICIENTE	PREÇO UNITÁRIO	TOTAL
88316	SERVENTE COM ENCARGOS COMPLEMENTARES	SINAPI	H	0,09700000	R\$ 16,57	R\$ 1,60
88323	TELHADISTA COM ENCARGOS COMPLEMENTARES	SINAPI	H	0,09100000	R\$ 20,40	R\$ 1,85
TOTAL Mão de Obra com Encargos Complementares:						R\$ 3,45
VALOR:						R\$ 93,96

7.2.2. C0993 CUMEEIRA DE ALUMÍNIO E=0.8mm (M)

Material		FORTE	UNID	COEFICIENTE	PREÇO UNITÁRIO	TOTAL
11215	GANCHO COM PORCA E ARRUELA	SEINFRA	UN	3,00000000	R\$ 1,8100	R\$ 5,4300
12048	TELHA DE ALUMÍNIO	SEINFRA	KG	1,42000000	R\$ 29,9400	R\$ 42,5148
TOTAL Material:						R\$ 47,9448
Mão de Obra		FORTE	UNID	COEFICIENTE	PREÇO UNITÁRIO	TOTAL
11530	MONTADOR	SEINFRA	H	0,20000000	R\$ 20,7700	R\$ 4,1540
12543	SERVENTE	SEINFRA	H	0,20000000	R\$ 15,5500	R\$ 3,1100
TOTAL Mão de Obra:						R\$ 7,2640
VALOR:						R\$ 55,21

7.2.3. 94213 TELHAMENTO COM TELHA DE AÇO/ALUMÍNIO E = 0,5 MM, COM ATÉ 2 ÁGUAS, INCLUSO IÇAMENTO. AF 07/2019 (M2)

Equipamento Custo Horário		FORTE	UNID	COEFICIENTE	PREÇO UNITÁRIO	TOTAL
93282	GUINCHO ELÉTRICO DE COLUNA, CAPACIDADE 400 KG, COM MOTO FREIO, MOTOR TRIFÁSICO DE 1,25 CV - CHI DIURNO. AF 03/2016	SINAPI	CHI	0,00130000	R\$ 17,91	R\$ 0,02
93281	GUINCHO ELÉTRICO DE COLUNA, CAPACIDADE 400 KG, COM MOTO FREIO, MOTOR TRIFÁSICO DE 1,25 CV - CHP DIURNO. AF 03/2016	SINAPI	CHP	0,00090000	R\$ 18,84	R\$ 0,01


UNO INCORPORAÇÕES LIMITADA

CNPJ nº 63.383.384/0001-99

Av. Jose Euclides Ferreira Gomes Junior – 317 – Loja 20 – Centro – Horizonte/CE

Contato: (85) 9.8114.6332 / unoincorporacoes@gmail.com

Inscrição Municipal:4362816



					TOTAL Equipamento Custo Horário:		R\$ 0,03
Material	QTD	UNID	COEFICIENTE	PREÇO UNITÁRIO	TOTAL		
0001102 9	HASTE RETA PARA GANCHO DE FERRO GALVANIZADO, COM ROSCA 1/4" X 30 CM PARA FIXAÇÃO DE TELHA METÁLICA, INCLUI PORCA E ARRUELAS DE VEDAÇÃO	SINAPI	CJ	4,15000000	R\$ 1,96	R\$ 8,13	
0000724 3	TELHA TRAPEZOIDAL EM AÇO ZINCADO, SEM PINTURA, ALTURA DE APROXIMADAMENTE 40 MM, ESPESSURA DE 0,50 MM E LARGURA ÚTIL DE 980 MM	SINAPI	M2	1,16600000	R\$ 70,63	R\$ 82,35	
						TOTAL Material:	R\$ 90,48
Mão de Obra com Encargos Complementares					COEFICIENTE	PREÇO UNITÁRIO	TOTAL
88316	SERVENTE COM ENCARGOS COMPLEMENTARES	SINAPI	H	0,09700000	R\$ 16,57	R\$ 1,60	
88323	TELHADISTA COM ENCARGOS COMPLEMENTARES	SINAPI	H	0,09100000	R\$ 20,40	R\$ 1,85	
						TOTAL Mão de Obra com Encargos Complementares:	R\$ 3,45
						VALOR:	R\$ 93,96

8.1. 98557 IMPERMEABILIZAÇÃO DE SUPERFÍCIE COM EMULSÃO ASFÁLTICA, 2 DEMÃOS AF 06/2018 (M2)

Material	QTD	UNID	COEFICIENTE	PREÇO UNITÁRIO	TOTAL		
0000062 6	MANTA LÍQUIDA DE BASE ASFÁLTICA MODIFICADA COM A ADIÇÃO DE ELASTOMEROS DILUIDOS EM SOLVENTE ORGÂNICO, APLICAÇÃO A FRIO (MEMBRANA IMPERMEABILIZANTE ASFÁLTICA)	SINAPI	KG	1,50000000	R\$ 18,46	R\$ 27,69	
						TOTAL Material:	R\$ 27,69
Mão de Obra com Encargos Complementares					COEFICIENTE	PREÇO UNITÁRIO	TOTAL
88243	AJUDANTE ESPECIALIZADO COM ENCARGOS COMPLEMENTARES	SINAPI	H	0,08500000	R\$ 17,32	R\$ 1,47	
88270	IMPERMEABILIZADOR COM ENCARGOS COMPLEMENTARES	SINAPI	H	0,42200000	R\$ 20,82	R\$ 8,78	
						TOTAL Mão de Obra com Encargos Complementares:	R\$ 10,25
						VALOR:	R\$ 37,94

8.2. 98557 IMPERMEABILIZAÇÃO DE SUPERFÍCIE COM EMULSÃO ASFÁLTICA, 2 DEMÃOS AF 06/2018 (M2)

Material	QTD	UNID	COEFICIENTE	PREÇO UNITÁRIO	TOTAL		
0000062 6	MANTA LÍQUIDA DE BASE ASFÁLTICA MODIFICADA COM A ADIÇÃO DE ELASTOMEROS DILUIDOS EM SOLVENTE ORGÂNICO, APLICAÇÃO A FRIO (MEMBRANA IMPERMEABILIZANTE ASFÁLTICA)	SINAPI	KG	1,50000000	R\$ 18,46	R\$ 27,69	
						TOTAL Material:	R\$ 27,69
Mão de Obra com Encargos Complementares					COEFICIENTE	PREÇO UNITÁRIO	TOTAL
88243	AJUDANTE ESPECIALIZADO COM ENCARGOS COMPLEMENTARES	SINAPI	H	0,08500000	R\$ 17,32	R\$ 1,47	
88270	IMPERMEABILIZADOR COM ENCARGOS COMPLEMENTARES	SINAPI	H	0,42200000	R\$ 20,82	R\$ 8,78	
						TOTAL Mão de Obra com Encargos Complementares:	R\$ 10,25
						VALOR:	R\$ 37,94

8.3. 98557 IMPERMEABILIZAÇÃO DE SUPERFÍCIE COM EMULSÃO ASFÁLTICA, 2 DEMÃOS AF 06/2018 (M2)

Material	QTD	UNID	COEFICIENTE	PREÇO UNITÁRIO	TOTAL		
0000062 6	MANTA LÍQUIDA DE BASE ASFÁLTICA MODIFICADA COM A ADIÇÃO DE ELASTOMEROS DILUIDOS EM SOLVENTE ORGÂNICO, APLICAÇÃO A FRIO (MEMBRANA IMPERMEABILIZANTE ASFÁLTICA)	SINAPI	KG	1,50000000	R\$ 18,46	R\$ 27,69	
						TOTAL Material:	R\$ 27,69
Mão de Obra com Encargos Complementares					COEFICIENTE	PREÇO UNITÁRIO	TOTAL
88243	AJUDANTE ESPECIALIZADO COM ENCARGOS COMPLEMENTARES	SINAPI	H	0,08500000	R\$ 17,32	R\$ 1,47	
88270	IMPERMEABILIZADOR COM ENCARGOS COMPLEMENTARES	SINAPI	H	0,42200000	R\$ 20,82	R\$ 8,78	
						TOTAL Mão de Obra com Encargos Complementares:	R\$ 10,25
						VALOR:	R\$ 37,94

8.4. 98557 IMPERMEABILIZAÇÃO DE SUPERFÍCIE COM EMULSÃO ASFÁLTICA, 2 DEMÃOS AF 06/2018 (M2)

Material	QTD	UNID	COEFICIENTE	PREÇO UNITÁRIO	TOTAL		
0000062 6	MANTA LÍQUIDA DE BASE ASFÁLTICA MODIFICADA COM A ADIÇÃO DE ELASTOMEROS DILUIDOS EM SOLVENTE ORGÂNICO, APLICAÇÃO A FRIO (MEMBRANA IMPERMEABILIZANTE ASFÁLTICA)	SINAPI	KG	1,50000000	R\$ 18,46	R\$ 27,69	
						TOTAL Material:	R\$ 27,69
Mão de Obra com Encargos Complementares					COEFICIENTE	PREÇO UNITÁRIO	TOTAL
88243	AJUDANTE ESPECIALIZADO COM ENCARGOS COMPLEMENTARES	SINAPI	H	0,08500000	R\$ 17,32	R\$ 1,47	
88270	IMPERMEABILIZADOR COM ENCARGOS COMPLEMENTARES	SINAPI	H	0,42200000	R\$ 20,82	R\$ 8,78	
						TOTAL Mão de Obra com Encargos Complementares:	R\$ 10,25
						VALOR:	R\$ 37,94

9.1.1. 87879 CHAPISCO APLICADO EM ALVENARIAS E ESTRUTURAS DE CONCRETO INTERNAS, COM COLHER DE PEDREIRO. ARGAMASSA TRAÇO 1:3 COM PREPARO EM BETONEIRA 400L. AF 06/2014 (M2)

Mão de Obra com Encargos Complementares					COEFICIENTE	PREÇO UNITÁRIO	TOTAL
88309	PEDREIRO COM ENCARGOS COMPLEMENTARES	SINAPI	H	0,07000000	R\$ 20,82	R\$ 1,45	
88316	SERVENTE COM ENCARGOS COMPLEMENTARES	SINAPI	H	0,00700000	R\$ 16,57	R\$ 0,11	

96 de 197

UNO INCORPORAÇÕES LIMITADA

CNPJ nº 63.383.384/0001-99

Av. Jose Euclides Ferreira Gomes Junior – 317 – Loja 20 – Centro – Horizonte/CE

Contato: (85) 9.8114.6332 / unoincorporacoes@gmail.com

Inscrição Municipal: 4362816

[Handwritten signature and scribbles]



					TOTAL Mão de Obra com Encargos Complementares:		R\$ 1,56
Serviço	FONTE	UNID.	COEFICIENTE	PREÇO UNITÁRIO	TOTAL		
87313	ARGAMASSA TRAÇO 1:3 (EM VOLUME DE CIMENTO E AREIA GROSSA ÚMIDA) PARA CHAPISCO CONVENCIONAL, PREPARO MECÂNICO COM BETONEIRA 400 L. AF 08/2019	SINAPI	M3	0,00420000	R\$ 410,89	R\$ 1,72	
TOTAL Serviço:						R\$ 1,72	
VALOR:						R\$ 3,28	

9.1.2. 87879 CHAPISCO APLICADO EM ALVENARIAS E ESTRUTURAS DE CONCRETO INTERNAS, COM COLHER DE PEDREIRO. ARGAMASSA TRAÇO 1:3 COM PREPARO EM BETONEIRA 400L. AF 06/2014 (M2)

					TOTAL Mão de Obra com Encargos Complementares:		R\$ 1,56
Mão de Obra com Encargos Complementares	FONTE	UNID.	COEFICIENTE	PREÇO UNITÁRIO	TOTAL		
88309	PEDREIRO COM ENCARGOS COMPLEMENTARES	SINAPI	H	0,07000000	R\$ 20,82	R\$ 1,45	
88316	SERVEnte COM ENCARGOS COMPLEMENTARES	SINAPI	H	0,00700000	R\$ 16,57	R\$ 0,11	
TOTAL Mão de Obra com Encargos Complementares:						R\$ 1,56	
Serviço	FONTE	UNID.	COEFICIENTE	PREÇO UNITÁRIO	TOTAL		
87313	ARGAMASSA TRAÇO 1:3 (EM VOLUME DE CIMENTO E AREIA GROSSA ÚMIDA) PARA CHAPISCO CONVENCIONAL, PREPARO MECÂNICO COM BETONEIRA 400 L. AF 08/2019	SINAPI	M3	0,00420000	R\$ 410,89	R\$ 1,72	
TOTAL Serviço:						R\$ 1,72	
VALOR:						R\$ 3,28	

9.1.3. 87792 EMBOÇO OU MASSA ÚNICA EM ARGAMASSA TRAÇO 1:2:8, PREPARO MECÂNICO COM BETONEIRA 400 L, APLICADA MANUALMENTE EM PANOS CEGOS DE FACHADA (SEM PRESENÇA DE VÃOS), ESPESSURA DE 25 MM. AF 06/2014 (M2)

					TOTAL Material:		R\$ 3,72		
Material	FONTE	UNID.	COEFICIENTE	PREÇO UNITÁRIO	TOTAL				
0003741 1	TELA DE AÇO SOLDADA GALVANIZADA/ZINCADA PARA ALVENARIA, FIO D = *1,24 MM, MALHA 25 X 25 MM	SINAPI	M2	0,15810000	R\$ 23,54	R\$ 3,72			
Mão de Obra com Encargos Complementares					FONTE	UNID.	COEFICIENTE	PREÇO UNITÁRIO	TOTAL
88309	PEDREIRO COM ENCARGOS COMPLEMENTARES	SINAPI	H	0,40000000	R\$ 20,82	R\$ 8,32			
88316	SERVEnte COM ENCARGOS COMPLEMENTARES	SINAPI	H	0,40000000	R\$ 16,57	R\$ 6,62			
TOTAL Mão de Obra com Encargos Complementares:						R\$ 14,94			
Serviço	FONTE	UNID.	COEFICIENTE	PREÇO UNITÁRIO	TOTAL				
87292	ARGAMASSA TRAÇO 1:2:8 (EM VOLUME DE CIMENTO, CAL E AREIA MÉDIA ÚMIDA) PARA EMBOÇO/MASSA ÚNICA/ASSENTAMENTO DE ALVENARIA DE VEDAÇÃO, PREPARO MECÂNICO COM BETONEIRA 400 L. AF 08/2019	SINAPI	M3	0,02830000	R\$ 452,57	R\$ 13,26			
TOTAL Serviço:						R\$ 13,26			
VALOR:						R\$ 31,92			

9.1.4. 87792 EMBOÇO OU MASSA ÚNICA EM ARGAMASSA TRAÇO 1:2:8, PREPARO MECÂNICO COM BETONEIRA 400 L, APLICADA MANUALMENTE EM PANOS CEGOS DE FACHADA (SEM PRESENÇA DE VÃOS), ESPESSURA DE 25 MM. AF 06/2014 (M2)

					TOTAL Material:		R\$ 3,72		
Material	FONTE	UNID.	COEFICIENTE	PREÇO UNITÁRIO	TOTAL				
0003741 1	TELA DE AÇO SOLDADA GALVANIZADA/ZINCADA PARA ALVENARIA, FIO D = *1,24 MM, MALHA 25 X 25 MM	SINAPI	M2	0,15810000	R\$ 23,54	R\$ 3,72			
Mão de Obra com Encargos Complementares					FONTE	UNID.	COEFICIENTE	PREÇO UNITÁRIO	TOTAL
88309	PEDREIRO COM ENCARGOS COMPLEMENTARES	SINAPI	H	0,40000000	R\$ 20,82	R\$ 8,32			
88316	SERVEnte COM ENCARGOS COMPLEMENTARES	SINAPI	H	0,40000000	R\$ 16,57	R\$ 6,62			
TOTAL Mão de Obra com Encargos Complementares:						R\$ 14,94			
Serviço	FONTE	UNID.	COEFICIENTE	PREÇO UNITÁRIO	TOTAL				
87292	ARGAMASSA TRAÇO 1:2:8 (EM VOLUME DE CIMENTO, CAL E AREIA MÉDIA ÚMIDA) PARA EMBOÇO/MASSA ÚNICA/ASSENTAMENTO DE ALVENARIA DE VEDAÇÃO, PREPARO MECÂNICO COM BETONEIRA 400 L. AF 08/2019	SINAPI	M3	0,02830000	R\$ 452,57	R\$ 13,26			
TOTAL Serviço:						R\$ 13,26			
VALOR:						R\$ 31,92			

9.1.5. 87273 REVESTIMENTO CERÂMICO PARA PAREDES INTERNAS COM PLACAS TIPO ESMALTADA EXTRA DE DIMENSÕES 33X45 CM APLICADAS EM AMBIENTES DE ÁREA MAIOR QUE 5 M² NA ALTURA INTEIRA DAS PAREDES. AF 06/2014 (M2)

					TOTAL Material:		R\$ 38,17
Material	FONTE	UNID.	COEFICIENTE	PREÇO UNITÁRIO	TOTAL		
0000138 1	ARGAMASSA COLANTE AC 1 PARA CERAMICAS	SINAPI	KG	6,14000000	R\$ 0,74	R\$ 4,54	
0003435 7	REJUNTE CIMENTICIO, QUALQUER COR	SINAPI	KG	0,22000000	R\$ 4,31	R\$ 0,94	
0000053 6	REVESTIMENTO EM CERAMICA ESMALTADA EXTRA, PEI MENOR OU IGUAL A 3, FORMATO MENOR OU IGUAL A 2025 CM2	SINAPI	M2	1,08000000	R\$ 30,27	R\$ 32,69	
TOTAL Material:						R\$ 38,17	

97 de 197

UNO INCORPORAÇÕES LIMITADA

CNPJ nº 63.383.384/0001-99

Av. Jose Euclides Ferreira Gomes Junior – 317 – Loja 20 – Centro – Horizonte/CE

Contato: (85) 9.8114.6332 / unoincorporacoes@gmail.com

Inscrição Municipal:4362816



Mão de Obra com Encargos Complementares	FONTE	UNID	COEFICIENTE	PREÇO UNITÁRIO	TOTAL
88256 AZULEJISTA OU LADRILHISTA COM ENCARGOS COMPLEMENTARES	SINAPI	H	0,66000000	R\$ 20,75	R\$ 13,69
88316 SERVENTE COM ENCARGOS COMPLEMENTARES	SINAPI	H	0,36000000	R\$ 16,57	R\$ 5,98
TOTAL Mão de Obra com Encargos Complementares:					R\$ 19,65
VALOR:					R\$ 57,82

9.1.6. 87265 REVESTIMENTO CERÂMICO PARA PAREDES INTERNAS COM PLACAS TIPO ESMALTADA EXTRA DE DIMENSÕES 20X20 CM APLICADAS EM AMBIENTES DE ÁREA MAIOR QUE 5 M² NA ALTURA INTEIRA DAS PAREDES. AF 06/2014 (M2)

Material	FONTE	UNID	COEFICIENTE	PREÇO UNITÁRIO	TOTAL
0000138 1 ARGAMASSA COLANTE AC I PARA CERAMICAS	SINAPI	KG	4,86000000	R\$ 0,74	R\$ 3,59
0003435 7 REJUNTE CIMENTICIO, QUALQUER COR	SINAPI	KG	0,42000000	R\$ 4,31	R\$ 1,81
0000053 6 REVESTIMENTO EM CERAMICA ESMALTADA EXTRA, PEI MENOR OU IGUAL A 3, FORMATO MENOR OU IGUAL A 2025 CM2	SINAPI	M2	1,05000000	R\$ 30,27	R\$ 31,78
TOTAL Material:					R\$ 37,18

Mão de Obra com Encargos Complementares	FONTE	UNID	COEFICIENTE	PREÇO UNITÁRIO	TOTAL
88256 AZULEJISTA OU LADRILHISTA COM ENCARGOS COMPLEMENTARES	SINAPI	H	0,49000000	R\$ 20,75	R\$ 10,16
88316 SERVENTE COM ENCARGOS COMPLEMENTARES	SINAPI	H	0,29000000	R\$ 16,57	R\$ 4,80
TOTAL Mão de Obra com Encargos Complementares:					R\$ 14,98
VALOR:					R\$ 52,14

9.1.7. 87243 REVESTIMENTO CERÂMICO PARA PAREDES EXTERNAS EM PASTILHAS DE PORCELANA 5 X 5 CM (PLACAS DE 30 X 30 CM), ALINHADAS A PRUMO, APLICADO EM PANOS SEM VÃOS. AF 06/2014 (M2)

Material	FONTE	UNID	COEFICIENTE	PREÇO UNITÁRIO	TOTAL
0003759 6 ARGAMASSA COLANTE TIPO AC III E	SINAPI	KG	7,69000000	R\$ 2,59	R\$ 19,91
0003688 1 PASTILHA CERAMICA/PORCELANA, REVEST INT/EXT E PISCINA, CORES BRANCA OU FRIAS, SOLIDAS, SEM MESCLAGEM/MISTURA, ACABAMENTO LISO *5 X 5* CM	SINAPI	M2	1,09000000	R\$ 119,77	R\$ 130,54
TOTAL Material:					R\$ 150,45

Mão de Obra com Encargos Complementares	FONTE	UNID	COEFICIENTE	PREÇO UNITÁRIO	TOTAL
88256 AZULEJISTA OU LADRILHISTA COM ENCARGOS COMPLEMENTARES	SINAPI	H	1,03000000	R\$ 20,75	R\$ 21,37
88316 SERVENTE COM ENCARGOS COMPLEMENTARES	SINAPI	H	0,51000000	R\$ 16,57	R\$ 8,45
TOTAL Mão de Obra com Encargos Complementares:					R\$ 29,82
VALOR:					R\$ 180,27

9.1.8. 101738 RODAPÉ EM MADEIRA, ALTURA 7CM, FIXADO COM COLA. AF 09/2020 (M)

Material	FONTE	UNID	COEFICIENTE	PREÇO UNITÁRIO	TOTAL
0004439 6 COLA BRANCA BASE PVA	SINAPI	KG	0,04030000	R\$ 27,29	R\$ 1,09
0000618 6 RODAPE DE MADEIRA MACICA CUMARU/PE CHAMPANHE OU EQUIVALENTE DA REGIAO, *1,5 X 7 CM	SINAPI	M	1,03500000	R\$ 16,56	R\$ 17,13
TOTAL Material:					R\$ 18,22

Mão de Obra com Encargos Complementares	FONTE	UNID	COEFICIENTE	PREÇO UNITÁRIO	TOTAL
88316 SERVENTE COM ENCARGOS COMPLEMENTARES	SINAPI	H	0,15140000	R\$ 16,57	R\$ 2,50
88320 TAQUEADOR OU TAQUEIRO COM ENCARGOS COMPLEMENTARES	SINAPI	H	0,36350000	R\$ 20,59	R\$ 7,48
TOTAL Mão de Obra com Encargos Complementares:					R\$ 9,98
VALOR:					R\$ 28,20

9.1.9. C4294 FORRO DE GESSO ACARTONADO ESTRUTURADO - FORNECIMENTO E MONTAGEM (M2)

Material	FONTE	UNID	COEFICIENTE	PREÇO UNITÁRIO	TOTAL
18292 FORRO DE GESSO ACARTONADO ESTRUTURADO	SEINFRA	M2	1,00000000	R\$ 56,0500	R\$ 56,0500
TOTAL Material:					R\$ 56,0500
VALOR:					R\$ 56,05

9.1.10. C4479 FORRO ACÚSTICO EM PLACAS DE FIBRA MINERAL C/PERFIL "T" EM AÇO - FORNECIMENTO E MONTAGEM (M2)

Material	FONTE	UNID	COEFICIENTE	PREÇO UNITÁRIO	TOTAL
18304 FORRO ACÚSTICO EM PLACAS DE FIBRA MINERAL C/PERFIL "T" EM AÇO	SEINFRA	M2	1,00000000	R\$ 119,8600	R\$ 119,8600
TOTAL Material:					R\$ 119,8600
VALOR:					R\$ 119,86

9.1.11. CPU-9.1.10 Forro de tela ondulado em arame galvanizado - cor natural (m²)

Material	FONTE	UNID	COEFICIENTE	PREÇO UNITÁRIO	TOTAL
----------	-------	------	-------------	----------------	-------

98 de 197


UNO INCORPORAÇÕES LIMITADA

CNPJ nº 63.383.384/0001-99

Av. Jose Euclides Ferreira Gomes Junior – 317 – Loja 20 – Centro – Horizonte/CE

Contato: (85) 9.8114.6332 / unoincorporacoes@gmail.com

Inscrição Municipal:4362816



INS-1051080 1	Forro de tela ondulado em arame galvanizado - cor natural	Composiçõe s	m3	1,00000000	R\$ 145,66	R\$ 145,66
					TOTAL Material:	R\$ 145,66
					VALOR:	R\$ 145,66

9.2.1. 87879 CHAPISCO APLICADO EM ALVENARIAS E ESTRUTURAS DE CONCRETO INTERNAS, COM COLHER DE PEDREIRO. ARGAMASSA TRAÇO 1:3 COM PREPARO EM BETONEIRA 400L. AF 06/2014 (M2)

Mão de Obra com Encargos Complementares	FONTE	UNID	COEFICIENTE	PREÇO UNITÁRIO	TOTAL
88309 PEDREIRO COM ENCARGOS COMPLEMENTARES	SINAPI	H	0,07000000	R\$ 20,82	R\$ 1,45
88316 SERVENTE COM ENCARGOS COMPLEMENTARES	SINAPI	H	0,00700000	R\$ 16,57	R\$ 0,11
TOTAL Mão de Obra com Encargos Complementares:					R\$ 1,56

Serviço	FONTE	UNID	COEFICIENTE	PREÇO UNITÁRIO	TOTAL
87313 ARGAMASSA TRAÇO 1:3 (EM VOLUME DE CIMENTO E AREIA GROSSA ÚMIDA) PARA CHAPISCO CONVENCIONAL, PREPARO MECÂNICO COM BETONEIRA 400 L. AF 08/2019	SINAPI	M3	0,00420000	R\$ 410,89	R\$ 1,72
TOTAL Serviço:					R\$ 1,72
VALOR:					R\$ 3,28

9.2.2. 87792 EMBOÇO OU MASSA ÚNICA EM ARGAMASSA TRAÇO 1:2:8, PREPARO MECÂNICO COM BETONEIRA 400 L, APLICADA MANUALMENTE EM PANOS CEGOS DE FACHADA (SEM PRESENÇA DE VÃOS), ESPESSURA DE 25 MM. AF 06/2014 (M2)

Material	FONTE	UNID	COEFICIENTE	PREÇO UNITÁRIO	TOTAL
0003741 1 TELA DE AÇO SOLDADA GALVANIZADA/ZINCADA PARA ALVENARIA, FIO D = *1,24 MM, MALHA 25 X 25 MM	SINAPI	M2	0,15810000	R\$ 23,54	R\$ 3,72
TOTAL Material:					R\$ 3,72

Mão de Obra com Encargos Complementares	FONTE	UNID	COEFICIENTE	PREÇO UNITÁRIO	TOTAL
88309 PEDREIRO COM ENCARGOS COMPLEMENTARES	SINAPI	H	0,40000000	R\$ 20,82	R\$ 8,32
88316 SERVENTE COM ENCARGOS COMPLEMENTARES	SINAPI	H	0,40000000	R\$ 16,57	R\$ 6,62
TOTAL Mão de Obra com Encargos Complementares:					R\$ 14,94

Serviço	FONTE	UNID	COEFICIENTE	PREÇO UNITÁRIO	TOTAL
87292 ARGAMASSA TRAÇO 1:2:8 (EM VOLUME DE CIMENTO, CAL E AREIA MÉDIA ÚMIDA) PARA EMBOÇO/MASSA ÚNICA/ASSENTAMENTO DE ALVENARIA DE VEDAÇÃO, PREPARO MECÂNICO COM BETONEIRA 400 L. AF 08/2019	SINAPI	M3	0,02830000	R\$ 452,57	R\$ 13,28
TOTAL Serviço:					R\$ 13,28
VALOR:					R\$ 31,92

10.1.1. 87630 CONTRAPISO EM ARGAMASSA TRAÇO 1:4 (CIMENTO E AREIA), PREPARO MECÂNICO COM BETONEIRA 400 L, APLICADO EM ÁREAS SECAS SOBRE LAJE, ADERIDO, ACABAMENTO NÃO REFORÇADO, ESPESSURA 3CM. AF 07/2021 (M2)

Material	FONTE	UNID	COEFICIENTE	PREÇO UNITÁRIO	TOTAL
0000733 4 ADITIVO ADESIVO LIQUIDO PARA ARGAMASSAS DE REVESTIMENTOS CIMENTICIOS	SINAPI	L	0,21000000	R\$ 14,95	R\$ 3,13
0000137 9 CIMENTO PORTLAND COMPOSTO CP II-32	SINAPI	KG	0,50000000	R\$ 0,56	R\$ 0,28
TOTAL Material:					R\$ 3,41

Mão de Obra com Encargos Complementares	FONTE	UNID	COEFICIENTE	PREÇO UNITÁRIO	TOTAL
88309 PEDREIRO COM ENCARGOS COMPLEMENTARES	SINAPI	H	0,24500000	R\$ 20,82	R\$ 5,10
88316 SERVENTE COM ENCARGOS COMPLEMENTARES	SINAPI	H	0,12300000	R\$ 16,57	R\$ 2,03
TOTAL Mão de Obra com Encargos Complementares:					R\$ 7,13

Serviço	FONTE	UNID	COEFICIENTE	PREÇO UNITÁRIO	TOTAL
87301 ARGAMASSA TRAÇO 1:4 (EM VOLUME DE CIMENTO E AREIA MÉDIA ÚMIDA) PARA CONTRAPISO, PREPARO MECÂNICO COM BETONEIRA 400 L. AF 08/2019	SINAPI	M3	0,04310000	R\$ 478,48	R\$ 20,62
TOTAL Serviço:					R\$ 20,62
VALOR:					R\$ 31,16

10.1.2. 87620 CONTRAPISO EM ARGAMASSA TRAÇO 1:4 (CIMENTO E AREIA), PREPARO MECÂNICO COM BETONEIRA 400 L, APLICADO EM ÁREAS SECAS SOBRE LAJE, ADERIDO, ACABAMENTO NÃO REFORÇADO, ESPESSURA 2CM. AF 07/2021 (M2)

Material	FONTE	UNID	COEFICIENTE	PREÇO UNITÁRIO	TOTAL
0000733 4 ADITIVO ADESIVO LIQUIDO PARA ARGAMASSAS DE REVESTIMENTOS CIMENTICIOS	SINAPI	L	0,21000000	R\$ 14,95	R\$ 3,13
0000137 9 CIMENTO PORTLAND COMPOSTO CP II-32	SINAPI	KG	0,50000000	R\$ 0,56	R\$ 0,28
TOTAL Material:					R\$ 3,41

Mão de Obra com Encargos Complementares	FONTE	UNID	COEFICIENTE	PREÇO UNITÁRIO	TOTAL
88309 PEDREIRO COM ENCARGOS COMPLEMENTARES	SINAPI	H	0,21400000	R\$ 20,82	R\$ 4,45
88316 SERVENTE COM ENCARGOS COMPLEMENTARES	SINAPI	H	0,10700000	R\$ 16,57	R\$ 1,77


UNO INCORPORAÇÕES LIMITADA

CNPJ n° 63.383.384/0001-99

Av. Jose Euclides Ferreira Gomes Junior - 317 - Loja 20 - Centro - Horizonte/CE

Contato: (85) 9.8114.6332 / unoincorporacoes@gmail.com

Inscrição Municipal:4362816



Serviço		FONTES	UNID	COEFICIENTE	PREÇO UNITÁRIO	TOTAL
87301	ARGAMASSA TRAÇO 1:4 (EM VOLUME DE CIMENTO E AREIA MÉDIA ÚMIDA) PARA CONTRAPISO, PREPARO MECÂNICO COM BETONEIRA 400 L. AF 08/2019	SINAPI	M3	0,03100000	R\$ 478,48	R\$ 14,83
TOTAL Mão de Obra com Encargos Complementares:						R\$ 6,22
TOTAL Serviço:						R\$ 14,83
VALOR:						R\$ 24,46

10.1.3. 00004786 PISO EM GRANILITE, MARMORITE OU GRANITINA, AGREGADO COR PRETO, CINZA, PALHA OU BRANCO, E= *8* MM (INCLUSO EXECUCAO) (M2)

Material	FONTES	UNID	COEFICIENTE	PREÇO UNITÁRIO	TOTAL
00004786 6	PISO EM GRANILITE, MARMORITE OU GRANITINA, AGREGADO COR PRETO, CINZA, PALHA OU BRANCO, E= *8* MM (INCLUSO EXECUCAO)	SINAPI	M2	1,00000000	R\$ 86,48
TOTAL Material:					R\$ 86,48
VALOR:					R\$ 86,48

10.1.4. 87251 REVESTIMENTO CERÂMICO PARA PISO COM PLACAS TIPO ESMALTADA EXTRA DE DIMENSÕES 45X45 CM APLICADA EM AMBIENTES DE ÁREA MAIOR QUE 10 M2. AF 06/2014 (M2)

Material	FONTES	UNID	COEFICIENTE	PREÇO UNITÁRIO	TOTAL	
0000138 1	ARGAMASSA COLANTE AC I PARA CERAMICAS	SINAPI	KG	6,14000000	R\$ 0,74	
0000128 7	PISO EM CERAMICA ESMALTADA EXTRA, PEI MAIOR OU IGUAL A 4, FORMATO MENOR OU IGUAL A 2025 CM2	SINAPI	M2	1,06000000	R\$ 28,03	
0003435 7	REJUNTE CIMENTICIO, QUALQUER COR	SINAPI	KG	0,19000000	R\$ 4,31	
TOTAL Material:					R\$ 35,06	
Mão de Obra com Encargos Complementares		FONTES	UNID	COEFICIENTE	PREÇO UNITÁRIO	TOTAL
88256	AZULEJISTA OU LADRILHISTA COM ENCARGOS COMPLEMENTARES	SINAPI	H	0,26000000	R\$ 20,75	R\$ 5,39
88316	SERVENTE COM ENCARGOS COMPLEMENTARES	SINAPI	H	0,15000000	R\$ 16,57	R\$ 2,48
TOTAL Mão de Obra com Encargos Complementares:					R\$ 7,87	
VALOR:					R\$ 42,93	

10.1.5. 88649 RODAPÉ CERÂMICO DE 7CM DE ALTURA COM PLACAS TIPO ESMALTADA EXTRA DE DIMENSÕES 45X45CM. AF 06/2014 (M)

Material	FONTES	UNID	COEFICIENTE	PREÇO UNITÁRIO	TOTAL	
0000138 1	ARGAMASSA COLANTE AC I PARA CERAMICAS	SINAPI	KG	0,60300000	R\$ 0,74	
0000128 7	PISO EM CERAMICA ESMALTADA EXTRA, PEI MAIOR OU IGUAL A 4, FORMATO MENOR OU IGUAL A 2025 CM2	SINAPI	M2	0,15000000	R\$ 28,03	
0003435 7	REJUNTE CIMENTICIO, QUALQUER COR	SINAPI	KG	0,08400000	R\$ 4,31	
TOTAL Material:					R\$ 5,08	
Mão de Obra com Encargos Complementares		FONTES	UNID	COEFICIENTE	PREÇO UNITÁRIO	TOTAL
88256	AZULEJISTA OU LADRILHISTA COM ENCARGOS COMPLEMENTARES	SINAPI	H	0,07400000	R\$ 20,75	R\$ 1,53
88316	SERVENTE COM ENCARGOS COMPLEMENTARES	SINAPI	H	0,03100000	R\$ 16,57	R\$ 0,51
TOTAL Mão de Obra com Encargos Complementares:					R\$ 2,04	
VALOR:					R\$ 7,04	

10.1.6. 101741 RODAPÉ EM MARMORITE, ALTURA 10CM. AF 09/2020 (M)

Material	FONTES	UNID	COEFICIENTE	PREÇO UNITÁRIO	TOTAL	
0000462 4	GRANILHA/ GRANA/ PEDRISCO OU AGREGADO EM MARMORE/ GRANITO/ QUARTZO E CALCARIO, PRETO, CINZA, PALHA OU BRANCO	SINAPI	KG	2,32400000	R\$ 0,66	
TOTAL Material:					R\$ 1,53	
Mão de Obra com Encargos Complementares		FONTES	UNID	COEFICIENTE	PREÇO UNITÁRIO	TOTAL
88309	PEDREIRO COM ENCARGOS COMPLEMENTARES	SINAPI	H	0,58330000	R\$ 20,82	R\$ 12,14
88316	SERVENTE COM ENCARGOS COMPLEMENTARES	SINAPI	H	0,24300000	R\$ 16,57	R\$ 4,02
TOTAL Mão de Obra com Encargos Complementares:					R\$ 16,16	
Serviço		FONTES	UNID	COEFICIENTE	PREÇO UNITÁRIO	TOTAL
87298	ARGAMASSA TRAÇO 1:3 (EM VOLUME DE CIMENTO E AREIA MÉDIA ÚMIDA) PARA CONTRAPISO, PREPARO MECÂNICO COM BETONEIRA 400 L. AF 08/2019	SINAPI	M3	0,00170000	R\$ 525,63	R\$ 0,89
TOTAL Serviço:					R\$ 0,89	
VALOR:					R\$ 18,58	

10.1.7. 98689 SOLEIRA EM GRANITO, LARGURA 15 CM, ESPESURA 2,0 CM. AF 09/2020 (M)

Material	FONTES	UNID	COEFICIENTE	PREÇO UNITÁRIO	TOTAL
0003759 5	ARGAMASSA COLANTE TIPO AC III	SINAPI	KG	1,29000000	R\$ 2,26
TOTAL Material:					R\$ 2,91

[Handwritten signature and scribbles]