




PAJEU CONSTRUÇÕES
LOCAÇÕES E SERVIÇOS LTDA

PAJEU CONSTRUÇÕES
LOCAÇÕES E SERVIÇOS LTDA
CNPJ Nº 15.105.001-14



**À COMISSÃO PERMANENTE DE LICITAÇÃO
PREFEITURA MUNICIPAL DE PEDRA BRANCA - CE
CONCORRÊNCIA Nº 001/2023-CP**

DATA DE ABERTURA: 10/02/2023 ÀS 08:30 H

Objeto CONTRATAÇÃO DE SERVIÇOS PARA IMPLANTAÇÃO DA 2ª ETAPA DA PAVIMENTAÇÃO EM PEDRA TOSCA NA VIA DE ACESSO AO DISTRITO DE CAPITÃO MOR NO MUNICÍPIO DE PEDRA BRANCA/CE

ENVELOPE Nº 02 -

**PROPOSTA
DE
PREÇOS**

Handwritten signature and initials



**PAJEU CONSTRUÇÕES
LOCAÇÕES E SERVIÇOS LTDA**

**JMS PAJEU CONSTRUÇÕES
LOCAÇÕES E SERVIÇOS LTDA
CNPJ: 45.791.193/0001-84**



PROPOSTA DE PREÇOS

**Á COMISSÃO PERMANENTE DE LICITAÇÃO
PREFEITURA MUNICIPAL DE PEDRA BRANCA - CE
CONCORRÊNCIA Nº 001/2023-CP**

Sra. **Josilene Maria da Silva**, portadora do CPF nº 049.652.874-28 e Registro Geral nº xxxxxxxx xx, como representante devidamente constituído da empresa **JMS PAJEU CONSTRUÇÕES LOCAÇÕES E SERVIÇOS LTDA**, inscrita no CNPJ nº 45.791.193/0001-84, com sede na Av. Aeroporto Antônio Tomaz, Nº 71, Bairro Dom Zacarias Rolim de Moura, Município de Cajazeiras/PB, vem apresentar sua proposta pelo valor global de R\$ **4.202.667,83** (quatro milhões e duzentos e dois mil e seiscentos e sessenta e sete reais e oitenta e três centavos).

DATA DE ABERTURA: 10/02/2023 AS 08:30 H

VALIDADE DA PROPOSTA: 60 (SESSENTA) DIAS

PRAZO DE EXECUÇÃO: CONFORME EDITAL

**CONTRATAÇÃO DE SERVIÇOS PARA IMPLANTAÇÃO DA 2ª ETAPA DA
PAVIMENTAÇÃO EM PEDRA TOSCA NA VIA DE ACESSO AO DISTRITO DE
CAPITÃO MOR NO MUNICÍPIO DE PEDRA BRANCA/CE**

Cajazeiras – PB, 08 de fevereiro de 2023

Josilene Maria da Silva
DIRETORA
CPF: 049.652.874-28



**PAJEU CONSTRUÇÕES
LOCAÇÕES E SERVIÇOS LTDA**

MUNICÍPIO DE PEDRA BRANCA
11.047
Paginas
C.P.L



PLANILHA ORÇAMENTÁRIA

OBRA:	CONTRATAÇÃO DE SERVIÇOS PARA IMPLANTAÇÃO DA 2ª ETAPA DA PAVIMENTAÇÃO EM PEDRA TOSCA NA VIA DE ACESSO AO DISTRITO DE CAPITÃO MOR NO MUNICÍPIO DE PEDRA BRANCA/CE	DATA:	10/02/2023	BDI:	20,70%
SEINFRA:	027 1 COM DESONERAÇÃO	80,85%	47,76%	08/2021	
SINAPI:	2029/04 COM DESONERAÇÃO	83,59%	47,48%	05/2022	
PRÓPRIA:	PRÓPRIA	0,00%	0,00%		

ITEM	CÓDIGO	DESCRIÇÃO	FONTE	UNID	QUANTIDADE	PREÇO UNITÁRIO R\$			PREÇO TOTAL R\$
						SEM BDI	BDI	COM BDI	
1	SERVIÇOS PRELIMINARES								27.126,49
1.1	C1937	PLACA PADRÃO DE OBRA	SEINFRA	M2	10,00	151,24	45,01	196,25	1.962,50
1.2	C2872	LOCAÇÃO DA OBRA COM AUXÍLIO TOPOGRÁFICO (ÁREA >6000 M2)	SEINFRA	HA	3,66	475,73	141,58	617,31	2.259,35
1.3	C4997	LOCAÇÃO DE CONTÊINER ESCRITÓRIO COM BANHEIRO (01 VASO SANITÁRIO, 01 LAVATÓRIO E 01 CHUVEIRO), JANELA EM VIDRO, PORTAS, LUMINÁRIAS, TOMADAS, FORRO EM PVC, AR CONDICIONADO E ISOLAMENTO TERMO-ACÚSTICO EM ISOPOR - 6,00 X 2,35M	SEINFRA	MÊS	8,00	859,34	255,74	1.115,08	8.920,64
1.4	C4992	MOBILIZAÇÃO DE EQUIPAMENTOS EM CAVALO MECÂNICO C/ PRANCHA DE 3 EIXOS	SEINFRA	KM	1.475,00	3,65	1,09	4,74	6.991,50
1.5	C4993	DESMOBILIZAÇÃO DE EQUIPAMENTOS EM CAVALO MECÂNICO C/ PRANCHA DE 3 EIXOS	SEINFRA	KM	1.475,00	3,65	1,09	4,74	6.991,50
2	PAVIMENTAÇÃO EM PEDRA TOSCA EM ÁREA RURAL								4.031.350,34
2.1	C3232	RECONFORMAÇÃO/PATROLAGEM DA PLATAFORMA	SEINFRA	M2	36.600,00	0,07	0,02	0,09	3.294,00
2.2	C4583	MEIO FIO CONJUGADO C/ SARJETA, EXTRUSADO COM CONCRETO FCK 20 MPa	SEINFRA	M	12.200,00	60,23	17,92	78,15	953.430,00
2.3	C2895	PAVIMENTAÇÃO EM PEDRA TOSCA C/ REJUNTAMENTO (AGREGADO ADQUIRIDO)	SEINFRA	M2	15.768,00	55,58	16,54	72,12	1.137.188,16
2.4	C2896	PAVIMENTAÇÃO EM PEDRA TOSCA S/ REJUNTAMENTO (AGREGADO ADQUIRIDO)	SEINFRA	M2	17.172,00	36,59	10,89	47,48	815.326,56
2.5	C3097	MEIO FIO DE PEDRA GRANÍTICA	SEINFRA	M	12,00	19,08	5,67	24,73	296,76
2.6	97914	TRANSPORTE COM CAMINHÃO BASCULANTE DE 6 M³, EM VIA URBANA PAVIMENTADA, DMT ATÉ 30 KM (UNIDADE: M3XKM). AF 07/2020	SINAPI	M3XKM	222.356,34	2,62	0,78	3,40	756.011,56
2.7	97915	TRANSPORTE COM CAMINHÃO BASCULANTE DE 6 M³, EM VIA URBANA PAVIMENTADA, ADICIONAL PARA DMT EXCEDENTE A 30 KM (UNIDADE: M3XKM). AF 07/2020	SINAPI	M3XKM	22.608,23	1,05	0,31	1,36	30.744,47
2.8	C2530	TRANSPORTE DE MATERIAL, EXCETO ROCHA EM CAMINHÃO ATÉ 10KM	SEINFRA	M3	7.495,12	28,77	8,56	37,33	279.792,83
2.9	C3447	LIMPEZA DE PISO EM ÁREA URBANIZADA	SEINFRA	M2	36.600,00	1,16	0,35	1,51	55.266,00
3	ADMINISTRAÇÃO DE OBRA								144.192,00
3.1	COMP. 1	ADMINISTRAÇÃO DA OBRA	PRÓPRIA	%	100,00	1.111,22	330,70	1.441,92	144.192,00
VALOR BDI TOTAL:									963.943,65
VALOR ORÇAMENTO:									3.238.724,18
VALOR TOTAL:									4.202.667,83

Josilene Maria da Silva
DIRETORA
CPF: 049.652.874-28

Handwritten signature

Handwritten signature



**PAJEU CONSTRUÇÕES
 LOCAÇÕES E SERVIÇOS LTDA**

11.048
 Página 1
 C.P.L

RELATÓRIO ANALÍTICO - COMPOSIÇÕES DE CUSTOS	
JMS	OBRA: CONTRATAÇÃO DE SERVIÇOS PARA IMPLANTAÇÃO DA 2ª ETAPA DA PAVIMENTAÇÃO EM PEDRA TOSCA NA VIA DE ACESSO AO DISTRITO DE CAPITÃO MOR NO MUNICÍPIO DE PEDRA BRANCA/CE DATA: 10/02/2023 BDI: 29,75% FONTE: SEINFRA VERBA: 027,1 COM DESONERAÇÃO 83,65% 47,70% 06/2021 SINAF: 2022/04 COM DESONERAÇÃO 83,55% 47,46% 06/2022 PROPRI: PROPRIA 0,00% 0,00%

1.1. C1937 - PLACAS PADRÃO DE OBRA (M2)						
Material	Fonte	Unid.	Coefficiente	Preço Unitário	Total	
I0537	CHAPA DE AÇO GALVANIZADA ESP. 0.3MM	SEINFRA M2	1,02000000	35,5400	36,2508	
I1100	ESMALTE SINTETICO	SEINFRA L	1,00000000	24,9500	24,9500	
I1691	PONTALETE / BARROTE DE 3"x3"	SEINFRA M	4,50000000	12,5900	56,6550	
I1725	PREGO 15X15 (1.1/4" x 13) (APROXIMADAMENTE 672UN/KG)	SEINFRA KG	0,15000000	15,5200	2,3280	
TOTAL Material:					120,1838	
Mão de Obra	Fonte	Unid.	Coefficiente	Preço Unitário	Total	
I2543	SERVENTE	SEINFRA H	2,00000000	15,5300	31,0600	
TOTAL Mão de Obra:					31,0600	
VALOR:					151,24	

1.2. C2872 - LOCAÇÃO DA OBRA COM AUXÍLIO TOPOGRÁFICO (ÁREA >5000 M2) (HÀ)						
Equipamento Custo Horário	Fonte	Unid.	Coefficiente	Preço Unitário	Total	
I0700	CAMINHONETE SAVEIRO (CHP)	SEINFRA H	2,00000000	74,9200	149,8400	
I0758	NÍVEL (CHP)	SEINFRA H	4,00000000	0,6900	2,7600	
I0775	TEODOLITO (CHP)	SEINFRA H	4,00000000	1,3600	5,4400	
TOTAL Equipamento Custo Horário:					158,0400	
Mão de Obra	Fonte	Unid.	Coefficiente	Preço Unitário	Total	
I0037	AJUDANTE	SEINFRA H	4,00000000	16,7400	66,9600	
I2000	NIVELADOR	SEINFRA H	4,00000000	24,8200	99,2800	
I2445	TOPOGRAFO	SEINFRA H	5,00000000	30,2900	151,4500	
TOTAL Mão de Obra:					317,6900	
VALOR:					475,73	

1.3. C4997 - LOCAÇÃO DE CONTÊINER ESCRITÓRIO COM BANHEIRO (01 VASO SANITÁRIO, 01 LAVATÓRIO E 01 CHUVEIRO), JANELA EM VIDRO, PORTAS, LUMINÁRIAS, TOMADAS, FORRO EM PVC, AR CONDICIONADO E ISOLAMENTO TERMO-ACÚSTICO EM ISOPOR - 6,00 X 2,35M (MÉS)						
Material	Fonte	Unid.	Coefficiente	Preço Unitário	Total	
I9478	LOCAÇÃO DE CONTÊINER ESCRITÓRIO COM BANHEIRO (01 VASO SANITÁRIO, 01 LAVATÓRIO E 01 CHUVEIRO), JANELA EM VIDRO, PORTAS, LUMINÁRIAS, TOMADAS, FORRO EM PVC, AR CONDICIONADO E ISOLAMENTO TERMO-ACÚSTICO EM ISOPOR - 6,00 X 2,35M	SEINFRA MÉS	1,00000000	859,3400	859,3400	
TOTAL Material:					859,3400	
VALOR:					859,34	

Masilene Maria da Silva
 DIRETORA
 PF: 049.652.874-28

1.4. C4992 - MOBILIZAÇÃO DE EQUIPAMENTOS EM CAVALO MECÂNICO C/ PRANCHA DE 3 EIXOS (KM)						
Equipamento Custo Horário	Fonte	Unid.	Coefficiente	Preço Unitário	Total	



11.049
 Páginas
 C.P.L.
 ESC. FRANCA

**PAJEU CONSTRUÇÕES
 LOCAÇÕES E SERVIÇOS LTDA**

10716	CAVALO MECÂNICO C/PRANC. 3 EIXOS (CHP)	SEINFRA	H	0,01250000	291,6500	3,6456
TOTAL Equipamento Custo Horário:						3,6456
VALOR:						3,65

1.5. C4993 - DESMOBILIZAÇÃO DE EQUIPAMENTOS EM CAVALO MECÂNICO C/ PRANCHA DE 3 EIXOS (KM)

Equipamento Custo Horário	FORTE	UNID	COEFICIENTE	PREÇO UNITÁRIO	TOTAL	
10716	CAVALO MECÂNICO C/PRANC. 3 EIXOS (CHP)	SEINFRA	H	0,01250000	291,6500	3,6456
TOTAL Equipamento Custo Horário:					3,6456	
VALOR:					3,65	

2.1. 2 - RECONFORMAÇÃO/PATROLAGEM DA PLATAFORMA (M2)

Equipamento Custo Horário	FORTE	UNID	COEFICIENTE	PREÇO UNITÁRIO	TOTAL	
10842	MOTO NIVELADORA (CHI)	SEINFRA	H	0,00000000	76,5300	0,0000
10756	MOTO NIVELADORA (CHP)	SEINFRA	H	0,00027778	218,1000	0,0606
TOTAL Equipamento Custo Horário:					0,0606	

Mão de Obra	FORTE	UNID	COEFICIENTE	PREÇO UNITÁRIO	TOTAL	
12543	SERVENTE	SEINFRA	H	0,00055556	15,5300	0,0086
TOTAL Mão de Obra:					0,0086	
VALOR:					0,07	

2.2. C4583 - MEIO FIO CONJUGADO C/ SARJETA, EXTRUSADO COM CONCRETO FCK 20 MPa (M)

Material	FORTE	UNID	COEFICIENTE	PREÇO UNITÁRIO	TOTAL	
18567	EXTRUSORA DE PERFIS DE CONCRETO ACOPLADA C/ FORMA E MOTOR DIESEL 10 HP	SEINFRA	H	0,06670000	46,9800	3,1336
TOTAL Material:					3,1336	


Mão de Obra	FORTE	UNID	COEFICIENTE	PREÇO UNITÁRIO	TOTAL	
12391	PEDREIRO	SEINFRA	H	0,06670000	20,7400	1,3834
12543	SERVENTE	SEINFRA	H	0,13340000	15,5300	2,0717
TOTAL Mão de Obra:					3,4551	

Serviço	FORTE	UNID	COEFICIENTE	PREÇO UNITÁRIO	TOTAL	
C0588	CAIAÇÃO EM DUAS DEMÃOS COM SUPERCAL	SEINFRA	M2	0,72000000	4,4900	3,2328
C0842	CONCRETO P/VIBR., FCK 20 MPa COM AGREGADO ADQUIRIDO	SEINFRA	M3	0,08700000	416,4100	36,2277
C2784	ESCAVAÇÃO MANUAL SOLO DE 1A.CAT. PROF. ATÉ 1.50m	SEINFRA	M3	0,06000000	41,1500	2,4690
C1604	LANÇAMENTO E APLICAÇÃO DE CONCRETO S/ ELEVACÃO	SEINFRA	M3	0,08700000	134,6600	11,7154
TOTAL Serviço:					53,6449	
VALOR:					60,23	

Josilene Maria da Silva
 DIRETORA
 CPE: 048.692.874-28

2.3. C2895 - PAVIMENTAÇÃO EM PEDRA TOSCA C/ REJUNTAMENTO (AGREGADO ADQUIRIDO) (M2)

Equipamento Custo Horário	FORTE	UNID	COEFICIENTE	PREÇO UNITÁRIO	TOTAL	
10724	COMPACTADOR DE PLACA VIBRATÓRIA HP 4 (CHP)	SEINFRA	H	0,05000000	24,0500	1,2025
10726	COMPACTADOR LISO TANDEM AUTOPROPELIDO (CHP)	SEINFRA	H	0,01000000	83,8200	0,8382



**PAJEU CONSTRUÇÕES
LOCAÇÕES E SERVIÇOS LTDA**

JMS PAJEU CONSTRUÇÕES
LOCAÇÕES E SERVIÇOS LTDA
CNPJ: 45.991.783/0001-84

11.050
Paginas
C.P.L.
MARELA S/A

					TOTAL Equipamento Custo Horário	2,0407
Material		FONTE	UNID	COEFICIENTE	PREÇO UNITÁRIO	TOTAL
I0111	AREIA VERMELHA	SEINFRA	M3	0,15000000	60,7900	9,1185
I1600	PEDRA DE MÃO (RACHÃO)	SEINFRA	M3	0,15000000	65,9600	9,8940
					TOTAL Material:	19,0125
Mão de Obra		FONTE	UNID	COEFICIENTE	PREÇO UNITÁRIO	TOTAL
I0445	CALCETEIRO	SEINFRA	H	0,30000000	20,7400	6,2220
I2543	SERVENTE	SEINFRA	H	0,60000000	15,5300	9,3180
					TOTAL Mão de Obra:	15,5400
Serviço		FONTE	UNID	COEFICIENTE	PREÇO UNITÁRIO	TOTAL
S1	ARGAMASSA DE CIMENTO E AREIA S/PEN. TRAÇO 1:4	SEINFRA	M3	0,04300000	441,6500	18,9914
					TOTAL Serviço:	18,9914
					VALOR:	55,58

2.4. C2896 - PAVIMENTAÇÃO EM PEDRA TOSCA S/ REJUNTAMENTO (AGREGADO ADQUIRIDO) (M2)

Equipamento Custo Horário		FONTE	UNID	COEFICIENTE	PREÇO UNITÁRIO	TOTAL
I0724	COMPACTADOR DE PLACA VIBRATÓRIA HP 4 (CHP)	SEINFRA	H	0,05000000	24,0500	1,2025
I0726	COMPACTADOR LISO TANDEM AUTOPROPELIDO (GHP)	SEINFRA	H	0,01000000	83,8200	0,8382
					TOTAL Equipamento Custo Horário:	2,0407
Material		FONTE	UNID	COEFICIENTE	PREÇO UNITÁRIO	TOTAL
I0111	AREIA VERMELHA	SEINFRA	M3	0,15000000	60,7900	9,1185
I1600	PEDRA DE MÃO (RACHÃO)	SEINFRA	M3	0,15000000	65,9600	9,8940
					TOTAL Material:	19,0125
Mão de Obra		FONTE	UNID	COEFICIENTE	PREÇO UNITÁRIO	TOTAL
I0445	CALCETEIRO	SEINFRA	H	0,30000000	20,7400	6,2220
I2543	SERVENTE	SEINFRA	H	0,60000000	15,5300	9,3180
					TOTAL Mão de Obra:	15,5400
					VALOR:	36,59

2.5. C3097 - MEIO FIO DE PEDRA GRANÍTICA (M)

Material		FONTE	UNID	COEFICIENTE	PREÇO UNITÁRIO	TOTAL
I2520	MEIO FIO DE PEDRA GRANITICA	SEINFRA	M	1,00000000	9,0900	9,0900
					TOTAL Material:	9,0900
Mão de Obra		FONTE	UNID	COEFICIENTE	PREÇO UNITÁRIO	TOTAL
I2391	PEDREIRO	SEINFRA	H	0,15000000	20,7400	3,1110
I2543	SERVENTE	SEINFRA	H	0,30000000	15,5300	4,6590
					TOTAL Mão de Obra:	7,7700
Serviço		FONTE	UNID	COEFICIENTE	PREÇO UNITÁRIO	TOTAL
C3324	ARGAMASSA DE CIMENTO E AREIA TRAÇO 1:4 COM AREIA PRODUZIDA	SEINFRA	M3	0,00070000	368,8900	0,2582
C0588	CAIAÇÃO EM DUAS DEMÃOS COM SUPERCAL	SEINFRA	M2	0,25000000	4,4900	1,1225

Josilene Maria da Silva
DIRETORA
CPF: 049.852.874-28



11.051
Paginas
C.P.L

**PAJEU CONSTRUÇÕES
LOCAÇÕES E SERVIÇOS LTDA**

C2784	ESCAVAÇÃO MANUAL SOLO DE 1A.CAT. PROF. ATÉ 1.50m	SEINFRA	M3	0,02000000	41,1500	0,8230
TOTAL Serviço:						2,2037
VALOR:						19,06

2.6. 97914 - TRANSPORTE COM CAMINHÃO BASCULANTE DE 6 M³, EM VIA URBANA PAVIMENTADA, DMT ATÉ 30 KM (UNIDADE: M3XKM). AF_07/2020 (M3XKM)

Equipamento	Custo Horário	FONTE	UNID.	COEFICIENTE	PREÇO UNITÁRIO	TOTAL
67827	CAMINHÃO BASCULANTE 6 M3 TOCO, PESO BRUTO TOTAL 16.000 KG, CARGA ÚTIL MÁXIMA 11.130 KG, DISTÂNCIA ENTRE EIXOS 5,36 M, POTÊNCIA 185 CV, INCLUSIVE CAÇAMBA METÁLICA - CHI DIURNO. AF_06/2014	SINAPI	CHI	0,00800000	43,45	0,28
67826	CAMINHÃO BASCULANTE 6 M3 TOCO, PESO BRUTO TOTAL 16.000 KG, CARGA ÚTIL MÁXIMA 11.130 KG, DISTÂNCIA ENTRE EIXOS 5,36 M, POTÊNCIA 185 CV, INCLUSIVE CAÇAMBA METÁLICA - CHP DIURNO. AF_06/2014	SINAPI	CHP	0,01390000	170,09	2,36
TOTAL Equipamento Custo Horário:						2,62
VALOR:						2,62

2.7. 97915 - TRANSPORTE COM CAMINHÃO BASCULANTE DE 6 M³, EM VIA URBANA PAVIMENTADA, ADICIONAL PARA DMT EXCEDENTE A 30 KM (UNIDADE: M3XKM). AF_07/2020 (M3XKM)

Equipamento	Custo Horário	FONTE	UNID.	COEFICIENTE	PREÇO UNITÁRIO	TOTAL
67827	CAMINHÃO BASCULANTE 6 M3 TOCO, PESO BRUTO TOTAL 16.000 KG, CARGA ÚTIL MÁXIMA 11.130 KG, DISTÂNCIA ENTRE EIXOS 5,36 M, POTÊNCIA 185 CV, INCLUSIVE CAÇAMBA METÁLICA - CHI DIURNO. AF_06/2014	SINAPI	CHI	0,00240000	43,45	0,10
67826	CAMINHÃO BASCULANTE 6 M3 TOCO, PESO BRUTO TOTAL 16.000 KG, CARGA ÚTIL MÁXIMA 11.130 KG, DISTÂNCIA ENTRE EIXOS 5,36 M, POTÊNCIA 185 CV, INCLUSIVE CAÇAMBA METÁLICA - CHP DIURNO. AF_06/2014	SINAPI	CHP	0,00580000	170,09	0,95
TOTAL Equipamento Custo Horário:						1,05
VALOR:						1,05

2.8. C2784 - TRANSPORTE DE MATERIAL, EXCETO ROCHA EM CAMINHÃO ATÉ 10KM (M3)

Equipamento	Custo Horário	FONTE	UNID.	COEFICIENTE	PREÇO UNITÁRIO	TOTAL
10690	CAMINHÃO BASCULANTE 6 M3 (CHP)	SEINFRA	H	0,22220000	129,5000	28,7749
TOTAL Equipamento Custo Horário:						28,7749
VALOR:						28,77


2.9. C3447 - LIMPEZA DE PISO EM ÁREA URBANIZADA (M2)

Mão de Obra	FONTE	UNID.	COEFICIENTE	PREÇO UNITÁRIO	TOTAL	
12543	SERVENTE	SEINFRA	H	0,07500000	15,5300	1,1648
TOTAL Mão de Obra:					1,1648	
VALOR:					1,16	

Josilene Maria da Silva
DIRETORA
CPF: 049.652.874-28

3.1. COMP. 1 - ADMINISTRAÇÃO DA OBRA (%)

Mão de Obra	FONTE	UNID.	COEFICIENTE	PREÇO UNITÁRIO	TOTAL	
18600	ALMOXARIFE	SEINFRA	MES	0,05250000	3.581,37	186,97
18599	APONTADOR	SEINFRA	MES	0,07000000	3.553,48	248,74



JMS PAJEU CONSTRUÇÕES
LOCAÇÕES E SERVIÇOS LTDA
CNPJ: 45.781.933/0001 88

11.052
Pagmas
C.P.L.

**PAJEU CONSTRUÇÕES
LOCAÇÕES E SERVIÇOS LTDA**

18590	ENCARREGADO GERAL/MESTRE DE OBRAS	SEINFRA	MÊS	0,04550000	5.860,12	266,04
18584	ENGENHEIRO JUNIOR	SEINFRA	MÊS	0,01400000	14.492,69	202,90
18617	VIGIA	SEINFRA	MÊS	0,07000000	2.942,42	205,97
TOTAL Mão de Obra:						1.111,22
VALOR:						1.111,22

Josilene Maria da Silva
DIRETORA
CPF: 049.652.874-28

H

f



PAJEU CONSTRUÇÕES
 LOCAÇÕES E SERVIÇOS LTDA

11.053
 Página
 C.P.L

JMS	CRONOGRAMA FÍSICO-FINANCEIRO				
	OBRA:	CONTRATAÇÃO DE SERVIÇOS PARA IMPLANTAÇÃO DA 2ª ETAPA DA PAVIMENTAÇÃO EM PEDRA TOSCA NA VIA DE ACESSO AO DISTRITO DE CAPITÃO MOR NO MUNICÍPIO DE PEDRA BRANCA/CE	DATA: 10/02/2023	BDI: 29,76%	
	FONTE	VERBA	MODAL	MES	RFP
	SEINFRA	027,1 COM DESONERAÇÃO	83,80%	47,70%	05/2021
	SINAF	202204 COM DESONERAÇÃO	83,56%	47,46%	05/2022
	PRÓPRIA	PRÓPRIA	0,00%	0,00%	

ITÊ	DESCRIÇÃO	VALOR (R\$)	MÊS 1	MÊS 2	MÊS 3	MÊS 4	MÊS 5	MÊS 6	MÊS 7	Total parcela
1	SERVIÇOS PRELIMINARES	27.125,49	48,41%	8,60%	8,60%	8,60%	8,60%	8,60%	8,59%	100,00%'
			13.131,45	2.332,79	2.332,79	2.332,79	2.332,79	2.332,79	2.330,09	27.125,49
2	PAVIMENTAÇÃO EM PEDRA TOSCA EM ÁREA RURAL	4.031.350,34	12,50%	15,00%	14,50%	14,50%	14,50%	14,50%	14,50%	100,00%'
			503.918,79	604.702,55	584.545,80	584.545,80	584.545,80	584.545,80	584.545,80	4.031.350,34
3	ADMINISTRAÇÃO DE OBRA	144.192,00	12,50%	15,00%	14,50%	14,50%	14,50%	14,50%	14,50%	100,00%'
			18.024,00	21.628,80	20.907,84	20.907,84	20.907,84	20.907,84	20.907,84	144.192,00
		4.202.667,83	535.074,24	628.664,14	607.786,43	607.786,43	607.786,43	607.786,43	607.783,73	4.202.667,83
			535.074,24	1.163.738,38	1.771.524,81	2.379.311,24	2.987.097,67	3.594.884,10	4.202.667,83	

Josilene Maria da Silva
 DIRETORA
 CPF: 019.652.874-78

Handwritten signature

Handwritten signature



**PAJEU CONSTRUÇÕES
LOCAÇÕES E SERVIÇOS LTDA**

JMS PAJEU CONSTRUÇÕES
LOCAÇÕES E SERVIÇOS LTDA
CNPJ: 45.781.157/0001-34

11.055
Paginas
C.P.L. ✓

TABELA DE ENCARGOS SOCIAIS	
	OBRA: CONTRATAÇÃO DE SERVIÇOS PARA IMPLANTAÇÃO DA 2ª ETAPA DA PAVIMENTAÇÃO EM PEDRA TOSCA NA VIA DE ACESSO AO DISTRITO DE CAPITÃO MOR NO MUNICÍPIO DE PEDRA BRANCA/CE
	DATA: 10/02/2023 BDI: 29,78%
FONTE: VERBA OBRAS	HORA: 0,00
SEINFRA: 027.1 COM DESONERAÇÃO	83,85% 47,76% 05/2021
SINAF: 2022/04 COM DESONERAÇÃO	83,55% 47,46% 05/2022
PRÓPRIA: PRÓPRIA	0,00% 0,00%

COD	DESCRIÇÃO	HORA %	MES %
A	GRUPO A		
A1	INSS	0,00	0,00
A2	SESI	1,50	1,50
A3	SENAI	1,00	1,00
A4	INCRA	0,20	0,20
A5	SEBRAE	0,60	0,60
A6	Salário Educação	2,50	2,50
A7	Seguro Contra Acidentes de Trabalho	3,00	3,00
A8	FGTS	8,00	8,00
A9	SECONCI	0,00	0,00
	TOTAL	16,80	16,80

B	GRUPO B		
B1	Repouso Semanal Remunerado	17,84	0,00
B2	Feridos	3,71	0,00
B3	Auxílio - Enfermidade	0,87	0,67
B4	13º Salário	10,80	8,33
B5	Licença Paternidade	0,07	0,06
B6	Faltas Justificadas	0,72	0,56
B7	Dias de Chuvas	1,55	0,00
B8	Auxílio Acidente de Trabalho	0,11	0,08
B9	Férias Gozadas	8,71	6,73
B10	Salário Maternidade	0,03	0,03
	TOTAL	44,41	16,46

C	GRUPO C		
C1	Aviso Prévio Indenizado	5,40	4,17
C2	Aviso Prévio Trabalhado	0,13	0,10
C3	Férias Indenizadas	4,85	3,75
C4	Depósito Rescisão Sem Justa Causa	3,90	3,01
C5	Indenização Adicional	0,45	0,35
	TOTAL	14,73	11,38

DIRETORA
 CPF: 049.652.874-28


D	GRUPO D		
D1	Reincidência de Grupo A sobre Grupo B	7,46	2,77
D2	Reincidência de Grupo A sobre Aviso Prévio Trabalhado e Reincidência do FGTS sobre Aviso Prévio Indenizado	0,45	0,35
	TOTAL	7,91	3,12



**PAJEU CONSTRUÇÕES
LOCAÇÕES E SERVIÇOS LTDA**

Horista = 83,85%
Mensalista = 47,76%

A + B + C + D



COD	DESCRIÇÃO	HORA %	MES %
A	GRUPO A		
A1	INSS	0,00	0,00
A2	SESI	1,50	1,50
A3	SENAI	1,00	1,00
A4	INCRA	0,20	0,20
A5	SEBRAE	0,60	0,60
A6	Salário Educação	2,50	2,50
A7	Seguro Contra Acidentes de Trabalho	3,00	3,00
A8	FGTS	8,00	8,00
A9	SECONCI	0,00	0,00
	TOTAL	16,80	16,80

B	GRUPO B		
B1	Repouso Semanal Remuneração	17,84	0,00
B2	Feriatos	3,71	0,00
B3	Auxílio - Enfermidade	0,85	0,66
B4	13º Salário	10,81	8,33
B5	Licença Paternidade	0,07	0,06
B6	Faltas Justificadas	0,72	0,56
B7	Dias de Chuvas	1,56	0,00
B8	Auxílio Acidente de Trabalho	0,10	0,08
B9	Férias Gozadas	8,95	6,90
B10	Salário Maternidade	0,03	0,02
	TOTAL	44,64	16,61

C	GRUPO C		
C1	Aviso Prévio Indenizado	5,41	4,17
C2	Aviso Prévio Trabalhado	0,13	0,10
C3	Férias Indenizadas	4,36	3,36
C4	Depósito Rescisão Sem Justa Causa	3,80	2,93
C5	Indenização Adicional	0,46	0,35
	TOTAL	14,16	10,91

Josilene Maria da Silva
DIRETORA
CPF: 049.652.874-28

D	GRUPO D		
D1	Reincidência de Grupo A sobre Grupo B	7,50	2,79
D2	Reincidência de Grupo A sobre Aviso Prévio Trabalhado e Reincidência do FGTS sobre Aviso Prévio Indenizado	0,45	0,35
	TOTAL	7,95	3,14

Horista = 83,55%
Mensalista = 47,46%