


CRONOGRAMA FÍSICO-FINANCEIRO

OBRA:	CONTRATAÇÃO DE EMPRESA ESPECIALIZADA PARA CONSTRUÇÃO DE ESCOLA DE 13 (TREZE) SALAS NO RESIDENCIAL FONTENELI NO MUNICÍPIO DE PEDRA BRANCA/CE				
DESCRIÇÃO:	CONTRATAÇÃO DE EMPRESA ESPECIALIZADA PARA CONSTRUÇÃO DE ESCOLA DE 13 (TREZE) SALAS NO RESIDENCIAL FONTENELI NO MUNICÍPIO DE PEDRA BRANCA/CE				
LOCAL:	MUNICÍPIO DE PEDRA BRANCA/CE				
CLIENTE:	MUNICÍPIO DE PEDRA BRANCA/CE				
DATA:	12/01/2023	BDI:	26,68%		
VERBÃO	SEINFRA	SINAPI	HORA	MES	DATA REF.
027.1 COM DESONERAÇÃO	2022/04 COM DESONERAÇÃO	PROPRIA	83,85%	47,76%	05/2021
Composições			83,55%	47,46%	05/2022
			0,00%	0,00%	

ITEM	DESCRIÇÃO	VALOR (R\$)	MÊS 19	MÊS 20	MÊS 21	MÊS 22	MÊS 23	MÊS 24	MÊS 25	MÊS 26	MÊS 27
13	DRENAGEM DE ÁGUAS PLUVIAS	133.475,87									
14	INSTALAÇÃO SANITÁRIA	92.964,57									
15	LOUÇAS, ACESSÓRIOS E MATAIS	86.198,05	20,00 % 17.239,61	30,00 % 25.859,42	40,00 % 34.479,21						
16	INSTALAÇÃO DE GÁS COMBUSTÍVEL	3.942,31									
17	SISTEMA DE PROTEÇÃO CONTRA INCENDIO	144.645,48									
18	INSTALAÇÃO LETRICA - 220V	426.253,83									
19	INSTALAÇÕES DE CLIMATIZAÇÃO	51.201,18	20,00 % 10.240,24	30,00 % 15.360,35	30,00 % 15.360,35	20,00 % 10.240,24					
20	INSTALAÇÕES DE CABEAMENTO ESTRUTURADO	165.753,49				20,00 % 33.150,70	30,00 % 49.726,05	30,00 % 49.726,05	20,00 % 33.150,69		
21	SISTEMA DE EXAUSTÃO MECÂNICO	13.660,34	30,00 % 4.098,10	30,00 % 4.098,10	20,00 % 2.732,07						
22	SISTEMA DE PRODUÇÃO CONTRA DESCARGAS ATMOSFÉRICAS (SPDA)	58.711,53	10,00 % 5.871,15								
23	SERVIÇOS COMPLEMENTARES	193.269,61	25,00 % 48.317,40	15,00 % 28.990,44	30,00 % 57.980,88	15,00 % 28.990,45					
24	SERVIÇOS FINAIS	9.277,87									40,00 % 3.711,15
		8.059.644,61	213.528,80 7.364.799,92	234.011,20 7.598.811,12	151.358,19 7.750.169,31	113.187,07 7.863.356,38	104.133,62 7.967.490,00	49.726,05 8.017.216,05	33.150,69 8.050.366,74	0,00 8.050.366,74	3.711,15 8.050.366,74


ITEM	DESCRIÇÃO	VALOR (R\$)	MÊS 28	Total parcela
1	SERVIÇOS PRELIMINARES	577.132,87		100,00 % 577.132,87
2	movimento de terra para fundações	76.469,13		100,00 % 76.469,13



CRONOGRAMA FÍSICO-FINANCEIRO

OBRA: CONTRATAÇÃO DE EMPRESA ESPECIALIZADA PARA CONSTRUÇÃO DE ESCOLA DE 13 (TREZE) SALAS NO RESIDENCIAL FONTENELI NO MUNICÍPIO DE PEDRA BRANCA/CE		DATA: 12/01/2023	BDI: 26,68%
DESCRIÇÃO: CONTRATAÇÃO DE EMPRESA ESPECIALIZADA PARA CONSTRUÇÃO DE ESCOLA DE 13 (TREZE) SALAS NO RESIDENCIAL FONTENELI NO MUNICÍPIO DE PEDRA BRANCA/CE	FONTE: SEINFRA	VERSÃO: 027.1 COM DESONERAÇÃO	HORA: 83,85%
LOCAL: MUNICÍPIO DE PEDRA BRANCA/CE	SINAPI: Composições	2022/04 COM DESONERAÇÃO	MES: 47,76%
CLIENTE: MUNICÍPIO DE PEDRA BRANCA/CE		PROPRIA	DATA REF.: 05/2021
			05/2022


ITEM	DESCRIÇÃO	VALOR (R\$)	MÊS 28	Total parcela
3	fundações	835.278,12		100,00 % 835.278,12
4	SUPERESTRUTURA	1.900.479,40		100,00 % 1.900.479,40
5	SISTEMA DE VEDAÇÃO VERTICAL	344.109,60		100,00 % 344.109,60
6	ESQUADRIAS	556.964,44		100,00 % 556.964,44
7	SISTEMA DE COBERTURA	802.862,62		100,00 % 802.862,62
8	IMPERMEABILIZAÇÃO	80.228,06		100,00 % 80.228,06
9	REVESTIMENTO INTERNO E EXTERNO	465.176,25		100,00 % 465.176,25
10	SISTEMAS DE PISOS	638.811,52		100,00 % 638.811,52
11	PINTURAS E ACABAMENTOS	136.018,93		100,00 % 136.018,93
12	INSTALAÇÃO HIDRÁULICA	266.759,54		100,00 % 266.759,54
13	DRENAGEM DE ÁGUAS PLUVIAS	133.475,87		100,00 % 133.475,87
14	INSTALAÇÃO SANITÁRIA	92.964,57		100,00 % 92.964,57
15	LOUÇAS, ACESSÓRIOS E MATAIS	86.198,05		100,00 % 86.198,05
16	INSTALAÇÃO DE GÁS COMBUSTÍVEL	3.942,31		100,00 % 3.942,31
17	SISTEMA DE PROTEÇÃO CONTRA INCENDIO	144.645,48		100,00 % 144.645,48
18	INSTALAÇÃO LETRICA - 220V	426.253,83		100,00 % 426.253,83





CRONOGRAMA FÍSICO-FINANCEIRO

OBRA:	CONTRATAÇÃO DE EMPRESA ESPECIALIZADA PARA CONSTRUÇÃO DE ESCOLA DE 13 (TREZE) SALAS NO RESIDENCIAL FONTENELI NO MUNICÍPIO DE PEDRA BRANCA/CE				
DESCRIÇÃO:	CONTRATAÇÃO DE EMPRESA ESPECIALIZADA PARA CONSTRUÇÃO DE ESCOLA DE 13 (TREZE) SALAS NO RESIDENCIAL FONTENELI NO MUNICÍPIO DE PEDRA BRANCA/CE				
LOCAL:	MUNICÍPIO DE PEDRA BRANCA/CE				
CLIENTE:	MUNICÍPIO DE PEDRA BRANCA/CE				
		DATA:	12/01/2023	BDI:	26,68%
		FONTE	VERSÃO	HORA	MES
		SEINFRA	027.1 COM DESONERAÇÃO	83,85%	47,76%
		SINAPI	2022/04 COM DESONERAÇÃO	83,55%	47,46%
		Composições	PRÓPRIA	0,00%	0,00%

ITEM	DESCRIÇÃO	VALOR (R\$)	MÊS 28	Total parcela
19	INSTALAÇÕES DE CLIMATIZAÇÃO	51.201,18		100,00 % 51.201,18
20	INSTALAÇÕES DE CABEAMENTO ESTRUTURADO	165.753,49		100,00 % 165.753,49
21	SISTEMA DE EXAUSTÃO MECÂNICO	13.660,34		100,00 % 13.660,34
22	SISTEMA DE PRODUÇÃO CONTRA DESCARGAS ATMOSFÉRICAS (SPDA)	58.711,53		100,00 % 58.711,53
23	SERVIÇOS COMPLEMENTARES	193.269,61		100,00 % 193.269,61
24	SERVIÇOS FINAIS	9.277,87	60,00 % 5.566,72	100,00 % 9.277,87
		8.059.644,61	5.566,72	8.059.644,61



LEONARDO RODRIGUES DA SILVA
 LRS CONSTRUÇÃO E SERVIÇOS LTDA
 CNPJ:30.566.030/0001-20
 Leandro Rodrigues da Silva
 Sócio Administrativo
 CPF:077.571.923-48


LRS CONSTRUÇÃO E SERVIÇOS LTDA
 CNPJ:30.566.030/0001-20
 Heaniz Amorim Vidal
 RNP: 0620401680 CPF: 059.346.753-95
 ENGENHEIRA CIVIL



RESUMO DO ORÇAMENTO

OBRA:	CONTRATAÇÃO DE EMPRESA ESPECIALIZADA PARA CONSTRUÇÃO DE ESCOLA DE 13 (TREZE) SALAS NO RESIDENCIAL FONTENELI NO MUNICÍPIO DE PEDRA BRANCA/CE	DATA : 12/01/2023	BDI : 26,68%
DESCRIÇÃO:	CONTRATAÇÃO DE EMPRESA ESPECIALIZADA PARA CONSTRUÇÃO DE ESCOLA DE 13 (TREZE) SALAS NO RESIDENCIAL FONTENELI NO MUNICÍPIO DE PEDRA BRANCA/CE	FONTE	VERSÃO
LOCAL:	MUNICÍPIO DE PEDRA BRANCA/CE	SEINFRA	027.1 COM DESONERAÇÃO
CLIENTE:	MUNICÍPIO DE PEDRA BRANCA/CE	SINAPI	2022/04 COM DESONERAÇÃO
		Composição	PRÓPRIA
			HORA
			MES
			REF.



CÓDIGO	DESCRIÇÃO		PREÇO TOTAL P.L.
1	SERVIÇOS PRELIMINARES		577.132,87
2	movimento de terra para fundações		76.469,13
3	fundações		835.278,12
4	SUPERESTRUTURA		1.900.479,40
5	SISTEMA DE VEDAÇÃO VERTICAL		344.109,60
6	ESQUADRIAS		556.964,44
7	SISTEMA DE COBERTURA		802.862,62
8	IMPERMEABILIZAÇÃO		80.228,06
9	REVESTIMENTO INTERNO E EXTERNO		465.176,25
10	SISTEMAS DE PISOS		638.811,52
11	PINTURAS E ACABAMENTOS		136.018,93
12	INSTALAÇÃO HIDRÁULICA		266.759,54
13	DRENAGEM DE ÁGUAS PLUVIAS		133.475,87
14	INSTALAÇÃO SANITÁRIA		92.964,57
15	LOUÇAS, ACESSÓRIOS E METAIS		86.198,05
16	INSTALAÇÃO DE GÁS COMBUSTÍVEL		3.942,31
17	SISTEMA DE PROTEÇÃO CONTRA INCENDIO		144.645,48
18	INSTALAÇÃO LETRICA - 220V		426.253,83
	INSTALAÇÕES DE CLIMATIZAÇÃO		51.201,18
20	INSTALAÇÕES DE CABEAMENTO ESTRUTURADO		165.753,49
21	SISTEMA DE EXAUSTÃO MECÂNICO		13.660,34
22	SISTEMA DE PRODUÇÃO CONTRA DESCARGAS ATMOSFÉRICAS (SPDA)		58.711,53
23	SERVÇOS COMPLEMENTARES		193.269,61
24	SERVIÇOS FINAIS		9.277,87

H J

VALOR BDI TOTAL: 1.697.342,95
VALOR ORÇAMENTO: 6.362.301,66
VALOR TOTAL: 8.059.644,61


Oito Milhões Cinquenta e Nove Mil Seiscentos e Quarenta e Quatro reais e Sessenta e Um centavos

Leonardo Rodrigues da Silva
 LRS CONSTRUÇÃO E SERVIÇOS LTDA
 CNPJ: 30.566.030/0001-20
 Leonardo Rodrigues da Silva
 Sócio Administrativo
 CPF: 077.571.923-40

LRS CONSTRUÇÃO E SERVIÇOS LTDA
 CNPJ: 30.566.030/0001-20
 Beatriz Amorim Vidal
 RNP: 0620401080 CPF: 058.346.753-95
 ENGENHEIRA CIVIL

COMPOSIÇÃO DO BDI

OBRA:	CONTRATAÇÃO DE EMPRESA ESPECIALIZADA PARA CONSTRUÇÃO DE ESCOLA DE 13 (TREZE) SALAS NO RESIDENCIAL FONTENELI NO MUNICÍPIO DE PEDRA BRANCA/CE	DATA : 12/01/2023	BDI : 26,68%			
DESCRIÇÃO:	CONTRATAÇÃO DE EMPRESA ESPECIALIZADA PARA CONSTRUÇÃO DE ESCOLA DE 13 (TREZE) SALAS NO RESIDENCIAL FONTENELI NO MUNICÍPIO DE PEDRA BRANCA/CE	FORTE	VERSÃO	HORA	MES	REF.
		SEINFRA	027.1 COM DESONERAÇÃO	83,85%	47,76%	05/2021
		SINAPI	2022/04 COM DESONERAÇÃO	83,55%	47,40%	05/2022
LOCAL:	MUNICÍPIO DE PEDRA BRANCA/CE	Composição	PRÓPRIA	0,00%	0,00%	
CLIENTE:	MUNICÍPIO DE PEDRA BRANCA/CE					



COD	DESCRIÇÃO	%
	Despesas Indiretas	
AC	Administração central	4,00
DF	Despesas financeiras	1,15
R	Riscos	1,20
	TOTAL	6,35

S + G	Benefício	%
S + G	Garantia/seguros	0,80
L	Lucro	6,16
	TOTAL	6,96

I	Impostos	%
	PIS	0,65
	COFINS	3,00
	ISS	2,00
	CPRB	4,50
	TOTAL	10,15

BDI = 26,68%

$$(1+AC+S+R+G)*(1+DF)*(1+L)/(1-I)-1$$

Leandro Rodrigues da Silva
 LRS CONSTRUÇÃO E SERVIÇOS LTDA
 CNPJ: 30.566.030/0001-20
 Leandro Rodrigues da Silva
 Sócio Administrativo
 CPF: 077.571.923-40


Beatriz Amorim Vidal
 LRS CONSTRUÇÃO E SERVIÇOS LTDA
 CNPJ: 30.566.030/0001-20
 Beatriz Amorim Vidal
 RNP: 063010100 CPF: 059.346.753-95
 ENGENHEIRA CIVIL

H

[Handwritten signature]

TABELA DE ENCARGOS SOCIAIS

OBRA:	CONTRATAÇÃO DE EMPRESA ESPECIALIZADA PARA CONSTRUÇÃO DE ESCOLA DE 13 (TREZE) SALAS NO RESIDENCIAL FONTENELI NO MUNICÍPIO DE PEDRA BRANCA/CE	DATA: 12/01/2023	BDI: 26,68%		
DESCRIÇÃO:	CONTRATAÇÃO DE EMPRESA ESPECIALIZADA PARA CONSTRUÇÃO DE ESCOLA DE 13 (TREZE) SALAS NO RESIDENCIAL FONTENELI NO MUNICÍPIO DE PEDRA BRANCA/CE	FONTE	VERSÃO	HORA	MES
LOCAL:	MUNICÍPIO DE PEDRA BRANCA/CE	SEINFRA	027.1 COM DESONERAÇÃO	83,85%	47,76%
CLIENTE:	MUNICÍPIO DE PEDRA BRANCA/CE	SINAPI	2022/04 COM DESONERAÇÃO	83,55%	47,46%
		Composição	PRÓPRIA	0,00%	0,00%



COD	DESCRIÇÃO	HORA %	MÊS %
A	GRUPO A		
A1	INSS	0,00	0,00
A2	SESI	1,50	1,50
A3	SENAI	1,00	1,00
A4	INCRA	0,20	0,20
A5	SEBRAE	0,60	0,60
A6	Salário Educação	2,50	2,50
A7	Seguro Contra Acidentes de Trabalho	3,00	3,00
A8	FGTS	8,00	8,00
A9	SECONCI	0,00	0,00
	TOTAL	16,80	16,80

B	GRUPO B		
B1	Repouso Semanal Remunerado	17,84	0,00
B2	Feridos	3,71	0,00
B3	Auxílio - Enfermidade	0,85	0,66
B4	13º Salário	10,81	8,33
B5	Licença PaternidadeE	0,07	0,06
B6	Faltas Justificadas	0,72	0,56
B7	Dias de Chuvas	1,56	0,00
B8	Auxílio Acidente de Trabalho	0,10	0,08
B9	Férias Gozadas	8,95	6,90
B10	Salário Maternidade	0,03	0,02
	TOTAL	44,64	16,61

C	GRUPO C		
C1	Aviso Prévio Indenizado	5,41	4,17
C2	Aviso Prévio Trabalhado	0,13	0,10
C3	Férias Indenizadas	4,36	3,36
C4	Depósito Rescisão Sem Justa Causa	3,80	2,93
C5	Indenização Adicional	0,46	0,35
	TOTAL	14,16	10,91


D	GRUPO D		
D1	Reincidência de Grupo A sobre Grupo B	7,50	2,79
D2	Reincidência de Grupo A sobre Aviso Prévio Trabalhado e Reincidência do FGTS sobre Aviso Prévio Indenizado	0,45	0,35
	TOTAL	7,95	3,14

Horista = 83,55%
Mensalista = 47,46%

A + B + C + D

TABELA DE ENCARGOS SOCIAIS

OBRA:	CONTRATAÇÃO DE EMPRESA ESPECIALIZADA PARA CONSTRUÇÃO DE ESCOLA DE 13 (TREZE) SALAS NO RESIDENCIAL FONTENELI NO MUNICÍPIO DE PEDRA BRANCA/CE	DATA: 12/01/2023	BDI: 26,68%
DESCRIÇÃO:	CONTRATAÇÃO DE EMPRESA ESPECIALIZADA PARA CONSTRUÇÃO DE ESCOLA DE 13 (TREZE) SALAS NO RESIDENCIAL FONTENELI NO MUNICÍPIO DE PEDRA BRANCA/CE	FONTE	VERSÃO
LOCAL:	MUNICÍPIO DE PEDRA BRANCA/CE	SEINFRA	027.1 COM DESONERAÇÃO
CLIENTE:	MUNICÍPIO DE PEDRA BRANCA/CE	SINAPI	2022/04 COM DESONERAÇÃO
		Composição	PRÓPRIA
			HORA MES REF.
			83,85% 47,76% 05/2021
			83,55% 47,46% 05/2022
			0,00%



COD	DESCRIÇÃO	HORA %	MÊS %
A	GRUPO A		
A1	INSS	0,00	0,00
A2	SESI	1,50	1,50
A3	SENAI	1,00	1,00
A4	INCRA	0,20	0,20
A5	SEBRAE	0,60	0,60
A6	Salário Educação	2,50	2,50
A7	Seguro Contra Acidentes de Trabalho	3,00	3,00
A8	FGTS	8,00	8,00
A9	SECONCI	0,00	0,00
	TOTAL	16,80	16,80

B	GRUPO B		
B1	Repouso Semanal Remunerado	17,84	0,00
B2	Feriados	3,71	0,00
B3	Auxílio - Enfermidade	0,87	0,67
B4	13º Salário	10,80	8,33
B5	Licença Paternidade	0,07	0,06
B6	Faltas Justificadas	0,72	0,56
B7	Dias de Chuvas	1,55	0,00
B8	Auxílio Acidente de Trabalho	0,11	0,08
B9	Férias Gozadas	8,71	6,73
B10	Salário Maternidade	0,03	0,03
	TOTAL	44,41	16,46

C	GRUPO C		
C1	Aviso Prévio Indenizado	5,40	4,17
C2	Aviso Prévio Trabalhado	0,13	0,10
C3	Férias Indenizadas	4,85	3,75
C4	Depósito Rescisão Sem Justa Causa	3,90	3,01
C5	Indenização Adicional	0,45	0,35
	TOTAL	14,73	11,38

D	GRUPO D		
D1	Reincidência de Grupo A sobre Grupo B	7,46	2,77
D2	Reincidência de Grupo A sobre Aviso Prévio Trabalhado e Reincidência do FGTS sobre Aviso Prévio Indenizado	0,45	0,35
	TOTAL	7,91	3,12

Horista = 83,85%
Mensalista = 47,76%

A + B + C + D

Leandro Rodrigues da Silva
LRS CONSTRUÇÃO E SERVIÇOS LTDA
CNPJ: 30.566.030/0001-20
Beatriz Amorim Vidal
RNP: 0620401600 CPF: 058.346.753-95
ENGENHEIRA CIVIL

[Signature]
LRS CONSTRUÇÃO E SERVIÇOS LTDA
CNPJ: 30.566.030/0001-20
Beatriz Amorim Vidal
RNP: 0620401600 CPF: 058.346.753-95
ENGENHEIRA CIVIL

RELATÓRIO ANALÍTICO - COMPOSIÇÕES DE CUSTOS

OBRA:	CONTRATAÇÃO DE EMPRESA ESPECIALIZADA PARA CONSTRUÇÃO DE ESCOLA DE 13 (TREZE) SALAS NO RESIDENCIAL FONTENELI NO MUNICÍPIO DE PEDRA BRANCA/CE	DATA: 12/01/2023	BDI: 26,68%
DESCRIÇÃO:	CONTRATAÇÃO DE EMPRESA ESPECIALIZADA PARA CONSTRUÇÃO DE ESCOLA DE 13 (TREZE) SALAS NO RESIDENCIAL FONTENELI NO MUNICÍPIO DE PEDRA BRANCA/CE	SEINFRA	VERSÃO 027.1 COM DESONERAÇÃO
LOCAL:	MUNICÍPIO DE PEDRA BRANCA/CE	SINAPI	2022/04 COM DESONERAÇÃO
CLIENTE:	MUNICÍPIO DE PEDRA BRANCA/CE	Composição	PRÓPRIA 0,00%
			HORA 83,85%
			MES 47,76%
			REF. 05/2021
			05/2022



1.1. CPU - PLACA DA OBRA EM CHAPA D AÇO GALVANIZADO, PADÃO GOVERNO FEDERAL (M²)

Não Oficial	FONTE	UNID	COEFICIENTE	PREÇO UNITÁRIO	TOTAL	
CPU	PLACA DA OBRA EM CHAPA D AÇO GALVANIZADO, PADÃO GOVERNO FEDERAL	null	M²	1,00000000	352,04	352,04
TOTAL Não Oficial:					352,04	
VALOR:					352,04	

1.2. 98459 - TAPUME COM TELHA METÁLICA. AF_05/2018 (M2)

Equipamento	Custo Horário	FONTE	UNID	COEFICIENTE	PREÇO UNITÁRIO	TOTAL
91693	SERRA CIRCULAR DE BANCADA COM MOTOR ELÉTRICO POTÊNCIA DE 5HP, COM COIFA PARA DISCO 10" - CHI DIURNO. AF_08/2015	SINAPI	CHI	0,01910000	19,63	0,37
91692	SERRA CIRCULAR DE BANCADA COM MOTOR ELÉTRICO POTÊNCIA DE 5HP, COM COIFA PARA DISCO 10" - CHP DIURNO. AF_08/2015	SINAPI	CHP	0,00440000	20,84	0,09
TOTAL Equipamento Custo Horário:						0,46

Material	FONTE	UNID	COEFICIENTE	PREÇO UNITÁRIO	TOTAL	
00004433	CAIBRO NAO APARELHADO *7,5 X 7,5* CM, EM MACARANDUBA, ANGELIM OU EQUIVALENTE DA REGIAO - BRUTA	SINAPI	M	1,22730000	17,77	21,80
00005061	PREGO DE ACO POLIDO COM CABECA 18 X 27 (2 1/2 X 10)	SINAPI	KG	0,04280000	12,18	0,52
00003992	TABUA APARELHADA *2,5 X 30* CM, EM MACARANDUBA, ANGELIM OU EQUIVALENTE DA REGIAO	SINAPI	M	1,00000000	21,08	21,08
00007243	TELHA TRAPEZOIDAL EM ACO ZINCADO, SEM PINTURA, ALTURA DE APROXIMADAMENTE 40 MM, ESPESSURA DE 0,50 MM E LARGURA UTIL DE 980 MM	SINAPI	M2	0,58530000	49,74	29,11
TOTAL Material:					72,51	

Mão de Obra com Encargos Complementares	FONTE	UNID	COEFICIENTE	PREÇO UNITÁRIO	TOTAL	
88239	AJUDANTE DE CARPINTEIRO COM ENCARGOS COMPLEMENTARES	SINAPI	H	0,18970000	16,92	3,20
88262	CARPINTEIRO DE FORMAS COM ENCARGOS COMPLEMENTARES	SINAPI	H	0,56910000	20,59	11,71
TOTAL Mão de Obra com Encargos Complementares:					14,91	


Serviço	FONTE	UNID	COEFICIENTE	PREÇO UNITÁRIO	TOTAL	
94974	CONCRETO MAGRO PARA LASTRO, TRAÇO 1:4,5:4,5 (EM MASSA SECA DE CIMENTO/ AREIA MÉDIA/ BRITA 1) - PREPARO MANUAL. AF_05/2021	SINAPI	M3	0,00120000	286,81	0,34
TOTAL Serviço:					0,34	
VALOR:					88,22	

1.3. C2850 - INSTALAÇÕES PROVISÓRIAS DE LUZ , FORÇA, TELEFONE E LÓGICA (UN)

Material	FONTE	UNID	COEFICIENTE	PREÇO UNITÁRIO	TOTAL	
I0125	ARMAÇÃO REX TRIFASICA COM ROLDANA	SEINFRA	UN	1,00000000	34,7800	34,7800
I0355	CABO ISOLADO PVC 750V 10MM2	SEINFRA	M	60,00000000	3,9800	238,8000
I0840	CONECTOR SPLIT-BOLT P/CABO 10MM2	SEINFRA	UN	4,00000000	3,8500	15,4000
I0952	CURVA DE PVC RIGIDO PARA ELETRODUTO DE 1"	SEINFRA	UN	2,00000000	2,1500	4,3000
I1070	ELETRODUTO DE PVC RIGIDO 1"	SEINFRA	M	6,00000000	3,8200	22,9200
I2352	HASTE DE ATERRAMENTO COPERWELD 5/8" x 2.40M	SEINFRA	UN	1,00000000	26,1800	26,1800
I1406	LUVA DE PVC RIGIDO PARA ELETRODUTO 1"	SEINFRA	UN	2,00000000	0,8500	1,7000
I2383	NOFUSE DE 70 A.	SEINFRA	UN	1,00000000	28,3600	28,3600

RELATÓRIO ANALÍTICO - COMPOSIÇÕES DE CUSTOS

	OBRA:	CONTRATAÇÃO DE EMPRESA ESPECIALIZADA PARA CONSTRUÇÃO DE ESCOLA DE 13 (TREZE) SALAS NO RESIDENCIAL FONTENELI NO MUNICÍPIO DE PEDRA BRANCA/CE	DATA: 12/01/2023	BDI: 26,68%
	DESCRIÇÃO:	CONTRATAÇÃO DE EMPRESA ESPECIALIZADA PARA CONSTRUÇÃO DE ESCOLA DE 13 (TREZE) SALAS NO RESIDENCIAL FONTENELI NO MUNICÍPIO DE PEDRA BRANCA/CE	VERSIÃO	HORA
	LOCAL:	MUNICÍPIO DE PEDRA BRANCA/CE	MES	REF.
	CLIENTE:	MUNICÍPIO DE PEDRA BRANCA/CE	SEINFRA	027.1 COM DESONERAÇÃO
			SINAPI	2022/04 COM DESONERAÇÃO
			Composição	PRÓPRIA



I2405	POSTE DE CONCRETO DUPLO T (150/9), RESISTÊNCIA NOMINAL 150KG, H=9,00M, PESO APROXIMADO 470KG	SEINFRA	UN	1,00000000	352,4200	352,4200
I2413	QUADRO DE MEDIÇÃO TRIFASICA EM POSTE	SEINFRA	UN	1,00000000	190,6800	190,6800
TOTAL Material:						915,5400
VALOR:						915,54

1.4. C1622 - LIGAÇÃO PROVISÓRIA DE ÁGUA E SANITÁRIO (UN)

Material	FONTE	UNID	COEFICIENTE	PREÇO UNITÁRIO	TOTAL
I0109	AREIA MEDIA	SEINFRA	M3	0,01890000	0,8930
I0177	BACIA TURCA DE LOUÇA COM SIFÃO INTEGRADO	SEINFRA	UN	1,00000000	388,9600
I0409	CAIXA D'AGUA DE FIBROCIMENTO DE 1000 L, COM TAMPA	SEINFRA	UN	1,00000000	208,5400
I2943	HIDROM TIPO TAQUIMÉTRICO 3 m3/h, 3/4" - COMPLETO	SEINFRA	UN	1,00000000	52,7000
I1691	PONTALETE / BARROTE DE 3"x3"	SEINFRA	M	25,00000000	229,7500
I1725	PREGO 15X15 (1.1/4" x 13) (APROXIMADAMENTE 672UN/KG)	SEINFRA	KG	1,00000000	10,8800
I1916	TABUA DE 1" DE 3A. - L = 30cm	SEINFRA	M	8,00000000	56,0800
I2082	TIJOLO MACIÇO COMUM	SEINFRA	UN	30,00000000	12,3000
I2167	TUBO AÇO GALVANIZADO DE 20MM (3/4")	SEINFRA	M	30,00000000	475,8000
I2161	TUBO CERÂMICO DE 100MM	SEINFRA	M	5,00000000	42,0000
TOTAL Material:					1.468,9030


Mão de Obra	FONTE	UNID	COEFICIENTE	PREÇO UNITÁRIO	TOTAL
I0043	AJUDANTE DE ENCANADOR	SEINFRA	H	4,00000000	67,0800
I0498	CARPINTEIRO	SEINFRA	H	8,00000000	166,1600
I2320	ENCANADOR	SEINFRA	H	8,00000000	162,5600
I2391	PEDREIRO	SEINFRA	H	8,00000000	166,1600
I2543	SERVENTE	SEINFRA	H	8,12000000	126,2660
TOTAL Mão de Obra:					668,2260

VALOR: 2.157,13

1.5. 93212 - EXECUÇÃO DE SANITÁRIO E VESTIÁRIO EM CANTEIRO DE OBRA EM CHAPA DE MADEIRA COMPENSADA, NÃO INCLUSO MOBILIÁRIO. AF_02/2016 (M2)

Material	FONTE	UNID	COEFICIENTE	PREÇO UNITÁRIO	TOTAL
00011712	CAIXA SIFONADA, PVC, 150 X 150 X 50 MM, COM GRELHA QUADRADA, BRANCA (NBR 5688)	SINAPI	UN	0,03480000	1,02
00003080	FECHADURA ESPELHO PARA PORTA EXTERNA, EM ACO INOX (MAQUINA, TESTA E CONTRA-TESTA) E EM ZAMAC (MACANETA, LINGUETA E TRINCOS) COM ACABAMENTO CROMADO, MAQUINA DE 40 MM, INCLUINDO CHAVE TIPO CILINDRO	SINAPI	CJ	0,03480000	1,48
00011587	FORRO DE PVC LISO, BRANCO, REGUA DE 10 CM, ESPESSURA DE 8 MM A 10 MM (COM COLOCACAO / SEM ESTRUTURA METALICA)	SINAPI	M2	0,97620000	64,95
00003670	JUNCAO SIMPLES, PVC, 45 GRAUS, DN 100 X 100 MM, SERIE NORMAL PARA ESGOTO PREDIAL	SINAPI	UN	0,03480000	0,56
00003659	JUNCAO SIMPLES, PVC, DN 100 X 50 MM, SERIE NORMAL PARA ESGOTO PREDIAL	SINAPI	UN	0,01740000	0,21
00011697	MICTORIO COLETIVO ACO INOX (AISI 304), E = 0,8 MM, DE *100 X 40 X 30* CM (C X A X P)	SINAPI	UN	0,01740000	6,78
00043777	PORTA DE MADEIRA, FOLHA LEVE (NBR 15930), DE 600 X 2100 MM, E = 35 MM, NUCLEO COLMEIA, CAPA LISA EM HDF, ACABAMENTO MELAMINICO EM PADRAO MADEIRA	SINAPI	UN	0,04476180	6,73
00021112	VALVULA DE DESCARGA EM METAL CROMADO PARA MICTORIO COM ACIONAMENTO POR PRESSAO E FECHAMENTO AUTOMATICO	SINAPI	UN	0,01740000	3,34

RELATÓRIO ANALÍTICO - COMPOSIÇÕES DE CUSTOS


OBRA:	CONTRATAÇÃO DE EMPRESA ESPECIALIZADA PARA CONSTRUÇÃO DE ESCOLA DE 13 (TREZE) SALAS NO RESIDENCIAL FONTENELI NO MUNICÍPIO DE PEDRA BRANCA/CE	DATA : 12/01/2023	BDI : 26,68%														
DESCRIÇÃO:	CONTRATAÇÃO DE EMPRESA ESPECIALIZADA PARA CONSTRUÇÃO DE ESCOLA DE 13 (TREZE) SALAS NO RESIDENCIAL FONTENELI NO MUNICÍPIO DE PEDRA BRANCA/CE	<table border="1" style="width: 100%; border-collapse: collapse;"> <tr> <th>FUNTE</th> <th>VERSÃO</th> <th>HORA</th> <th>MES</th> <th>REF.</th> </tr> <tr> <td>SEINFRA</td> <td>027.1 COM DESONERAÇÃO</td> <td>83,55%</td> <td>47,46%</td> <td>05/2021</td> </tr> <tr> <td>SINAPI</td> <td>2022/04 COM DESONERAÇÃO</td> <td>0,00%</td> <td>0,00%</td> <td>05/2022</td> </tr> </table>	FUNTE	VERSÃO	HORA	MES	REF.	SEINFRA	027.1 COM DESONERAÇÃO	83,55%	47,46%	05/2021	SINAPI	2022/04 COM DESONERAÇÃO	0,00%	0,00%	05/2022
FUNTE	VERSÃO	HORA	MES	REF.													
SEINFRA	027.1 COM DESONERAÇÃO	83,55%	47,46%	05/2021													
SINAPI	2022/04 COM DESONERAÇÃO	0,00%	0,00%	05/2022													
LOCAL:	MUNICÍPIO DE PEDRA BRANCA/CE																
CLIENTE:	MUNICÍPIO DE PEDRA BRANCA/CE																

TOTAL Material: 85,07

Serviço	FONTE	UNID	COEFICIENTE	PREÇO UNITÁRIO	TOTAL
89173 (COMPOSIÇÃO REPRESENTATIVA) DO SERVIÇO DE EMBOÇO/MASSA ÚNICA, APLICADO MANUALMENTE, TRAÇO 1:2:8, EM BETONEIRA DE 400L, PAREDES INTERNAS, COM EXECUÇÃO DE TALISCAS, EDIFICAÇÃO HABITACIONAL UNIFAMILIAR (CASAS) E EDIFICAÇÃO PÚBLICA PADRÃO. AF_12/2014	SINAPI	M2	0,76790000	25,60	19,65
89171 (COMPOSIÇÃO REPRESENTATIVA) DO SERVIÇO DE REVESTIMENTO CERÂMICO PARA PISO COM PLACAS TIPO ESMALTADA EXTRA DE DIMENSÕES 35X35 CM, PARA EDIFICAÇÃO HABITACIONAL UNIFAMILIAR (CASA) E EDIFICAÇÃO PÚBLICA PADRÃO. AF_11/2014	SINAPI	M2	0,46280000	33,78	15,63
101165 ALVENARIA DE EMBASAMENTO COM BLOCO ESTRUTURAL DE CONCRETO, DE 14X19X29CM E ARGAMASSA DE ASSENTAMENTO COM PREPARO EM BETONEIRA. AF_05/2020	SINAPI	M3	0,02860000	592,54	16,94
103328 ALVENARIA DE VEDAÇÃO DE BLOCOS CERÂMICOS FURADOS NA HORIZONTAL DE 9X19X19 CM (ESPESSURA 9 CM) E ARGAMASSA DE ASSENTAMENTO COM PREPARO EM BETONEIRA. AF_12/2021	SINAPI	M2	0,46750000	64,62	30,20
88489 APLICAÇÃO MANUAL DE PINTURA COM TINTA LÁTEX ACRÍLICA EM PAREDES, DUAS DEMÃOS. AF_06/2014	SINAPI	M2	2,44420000	9,23	22,55
91924 CABO DE COBRE FLEXÍVEL ISOLADO, 1,5 MM², ANTI-CHAMA 450/750 V, PARA CIRCUITOS TERMINAIS - FORNECIMENTO E INSTALAÇÃO. AF_12/2015	SINAPI	M	1,25300000	2,04	2,55
92981 CABO DE COBRE FLEXÍVEL ISOLADO, 16 MM², ANTI-CHAMA 450/750 V, PARA DISTRIBUIÇÃO - FORNECIMENTO E INSTALAÇÃO. AF_12/2015	SINAPI	M	0,26110000	10,62	2,77
91926 CABO DE COBRE FLEXÍVEL ISOLADO, 2,5 MM², ANTI-CHAMA 450/750 V, PARA CIRCUITOS TERMINAIS - FORNECIMENTO E INSTALAÇÃO. AF_12/2015	SINAPI	M	0,46990000	2,93	1,37
91928 CABO DE COBRE FLEXÍVEL ISOLADO, 4 MM², ANTI-CHAMA 450/750 V, PARA CIRCUITOS TERMINAIS - FORNECIMENTO E INSTALAÇÃO. AF_12/2015	SINAPI	M	1,04420000	4,72	4,92
97886 CAIXA ENTERRADA ELÉTRICA RETANGULAR, EM ALVENARIA COM TIJOLOS CERÂMICOS MACIÇOS, FUNDO COM BRITA, DIMENSÕES INTERNAS: 0,3X0,3X0,3 M. AF_12/2020	SINAPI	UN	0,05220000	117,67	6,14
97906 CAIXA ENTERRADA HIDRÁULICA RETANGULAR, EM ALVENARIA COM BLOCOS DE CONCRETO, DIMENSÕES INTERNAS: 0,6X0,6X0,6 M PARA REDE DE ESGOTO. AF_12/2020	SINAPI	UN	0,03480000	302,56	10,52
91937 CAIXA OCTOGONAL 3" X 3", PVC, INSTALADA EM LAJE - FORNECIMENTO E INSTALAÇÃO. AF_12/2015	SINAPI	UN	0,13920000	8,04	1,11
87903 CHAPISCO APLICADO EM ALVENARIA (COM PRESENÇA DE VÃOS) E ESTRUTURAS DE CONCRETO DE FACHADA, COM ROLO PARA TEXTURA ACRÍLICA. ARGAMASSA INDUSTRIALIZADA COM PREPARO EM MISTURADOR 300 KG. AF_06/2014	SINAPI	M2	0,16810000	8,31	1,39
87877 CHAPISCO APLICADO EM ALVENARIAS E ESTRUTURAS DE CONCRETO INTERNAS, COM ROLO PARA TEXTURA ACRÍLICA. ARGAMASSA INDUSTRIALIZADA COM PREPARO EM MISTURADOR 300 KG. AF_06/2014	SINAPI	M2	0,76790000	6,11	4,69
90466 CHUMBAMENTO LINEAR EM ALVENARIA PARA RAMAIS/DISTRIBUIÇÃO COM DIÂMETROS MENORES OU IGUAIS A 40 MM. AF_05/2015	SINAPI	M	0,07220000	10,01	0,72
100860 CHUVEIRO ELÉTRICO COMUM CORPO PLÁSTICO, TIPO DUCHA FORNECIMENTO E INSTALAÇÃO. AF_01/2020	SINAPI	UN	0,06960000	55,26	3,84
95805 CONDULETE DE PVC, TIPO B, PARA ELETRODUTO DE PVC SOLDÁVEL DN 25 MM (3/4"), APARENTE - FORNECIMENTO E INSTALAÇÃO. AF_11/2016	SINAPI	UN	0,01740000	17,40	0,30
95811 CONDULETE DE PVC, TIPO LB, PARA ELETRODUTO DE PVC SOLDÁVEL DN 25 MM (3/4"), APARENTE - FORNECIMENTO E INSTALAÇÃO. AF_11/2016	SINAPI	UN	0,05220000	10,33	0,53
91911 CURVA 90 GRAUS PARA ELETRODUTO, PVC, ROSCÁVEL, DN 20 MM (1/2"), PARA CIRCUITOS TERMINAIS, INSTALADA EM PAREDE - FORNECIMENTO E INSTALAÇÃO. AF_12/2015	SINAPI	UN	0,06960000	9,86	0,68
91890 CURVA 90 GRAUS PARA ELETRODUTO, PVC, ROSCÁVEL, DN 25 MM (3/4"), PARA CIRCUITOS TERMINAIS, INSTALADA EM FORRO - FORNECIMENTO E INSTALAÇÃO. AF_12/2015	SINAPI	UN	0,01740000	7,79	0,13

RELATÓRIO ANALÍTICO - COMPOSIÇÕES DE CUSTOS

OBRA:	CONTRATAÇÃO DE EMPRESA ESPECIALIZADA PARA CONSTRUÇÃO DE ESCOLA DE 13 (TREZE) SALAS NO RESIDENCIAL FONTENELI NO MUNICÍPIO DE PEDRA BRANCA/CE	DATA: 12/01/2023	BDI: 26,68%
DESCRIÇÃO:	CONTRATAÇÃO DE EMPRESA ESPECIALIZADA PARA CONSTRUÇÃO DE ESCOLA DE 13 (TREZE) SALAS NO RESIDENCIAL FONTENELI NO MUNICÍPIO DE PEDRA BRANCA/CE	VERSIÃO	HORA
LOCAL:	MUNICÍPIO DE PEDRA BRANCA/CE	SEINFRA 027.1 COM DESONERAÇÃO	83,85%
CLIENTE:	MUNICÍPIO DE PEDRA BRANCA/CE	SINAPI 2022/04 COM DESONERAÇÃO	47,48%
		Composição	0,00%
		PRÓPRIA	0,00%
			05/2021
			05/2022




Item	Descrição	Fonte	Unidade	Valor Unitário	Valor Total	Ref.
89748	CURVA CURTA 90 GRAUS, PVC, SERIE NORMAL, ESGOTO PREDIAL, DN 100 MM, JUNTA ELÁSTICA, FORNECIDO E INSTALADO EM RAMAL DE DESCARGA OU RAMAL DE ESGOTO SANITÁRIO. AF_12/2014	SINAPI	UN	0,05220000		
101891	DISJUNTOR MONOPOLAR TIPO NEMA, CORRENTE NOMINAL DE 35 ATÉ 50A - FORNECIMENTO E INSTALAÇÃO. AF_10/2020	SINAPI	UN	0,10440000	21,02	2,19
91862	ELETRODUTO RÍGIDO ROSCÁVEL, PVC, DN 20 MM (1/2"), PARA CIRCUITOS TERMINAIS, INSTALADO EM FORRO - FORNECIMENTO E INSTALAÇÃO. AF_12/2015	SINAPI	M	0,33070000	7,67	2,53
91870	ELETRODUTO RÍGIDO ROSCÁVEL, PVC, DN 20 MM (1/2"), PARA CIRCUITOS TERMINAIS, INSTALADO EM PAREDE - FORNECIMENTO E INSTALAÇÃO. AF_12/2015	SINAPI	M	0,15660000	8,50	1,33
91863	ELETRODUTO RÍGIDO ROSCÁVEL, PVC, DN 25 MM (3/4"), PARA CIRCUITOS TERMINAIS, INSTALADO EM FORRO - FORNECIMENTO E INSTALAÇÃO. AF_12/2015	SINAPI	M	0,13050000	8,97	1,17
91871	ELETRODUTO RÍGIDO ROSCÁVEL, PVC, DN 25 MM (3/4"), PARA CIRCUITOS TERMINAIS, INSTALADO EM PAREDE - FORNECIMENTO E INSTALAÇÃO. AF_12/2015	SINAPI	M	0,02610000	9,84	0,25
87777	EMBOÇO OU MASSA ÚNICA EM ARGAMASSA TRAÇO 1:2:8, PREPARO MANUAL, APLICADA MANUALMENTE EM PANOS DE FACHADA COM PRESENÇA DE VÃOS, ESPESSURA DE 25 MM. AF_06/2014	SINAPI	M2	0,16810000	45,31	7,61
93358	ESCAVAÇÃO MANUAL DE VALA COM PROFUNDIDADE MENOR OU IGUAL A 1,30 M. AF_02/2021	SINAPI	M3	0,02790000	65,55	1,82
91305	FECHADURA DE EMBUTIR PARA PORTA DE BANHEIRO, COMPLETA, ACABAMENTO PADRÃO POPULAR, INCLUSO EXECUÇÃO DE FURO - FORNECIMENTO E INSTALAÇÃO. AF_12/2019	SINAPI	UN	0,05220000	69,46	3,62
91170	FIXAÇÃO DE TUBOS HORIZONTAIS DE PVC, CPVC OU COBRE DIÂMETROS MENORES OU IGUAIS A 40 MM OU ELETROCALHAS ATÉ 150MM DE LARGURA, COM ABRAÇADEIRA METÁLICA RÍGIDA TIPO D 1/2, FIXADA EM PERFILADO EM LAJE. AF_05/2015	SINAPI	M	0,46120000	2,50	1,15
91173	FIXAÇÃO DE TUBOS VERTICAIS DE PPR DIÂMETROS MENORES OU IGUAIS A 40 MM COM ABRAÇADEIRA METÁLICA RÍGIDA TIPO D 1/2", FIXADA EM PERFILADO EM ALVENARIA. AF_05/2015	SINAPI	M	0,18270000	1,26	0,23
96985	HASTE DE ATERRAMENTO 5/8 PARA SPDA - FORNECIMENTO E INSTALAÇÃO. AF_12/2017	SINAPI	UN	0,05220000	70,03	3,65
91959	INTERRUPTOR SIMPLES (2 MÓDULOS), 10A/250V, INCLUINDO SUPORTE E PLACA - FORNECIMENTO E INSTALAÇÃO. AF_12/2015	SINAPI	UN	0,01740000	29,76	0,51
91967	INTERRUPTOR SIMPLES (3 MÓDULOS), 10A/250V, INCLUINDO SUPORTE E PLACA - FORNECIMENTO E INSTALAÇÃO. AF_12/2015	SINAPI	UN	0,01740000	40,71	0,70
94559	JANELA DE AÇO TIPO BASCULANTE PARA VIDROS, COM BATENTE, FERRAGENS E PINTURA ANTICORROSIVA. EXCLUSIVE VIDROS, ACABAMENTO, ALIZAR E CONTRAMARCO. FORNECIMENTO E INSTALAÇÃO. AF_12/2019	SINAPI	M2	0,09050000	587,15	53,13
89724	JOELHO 90 GRAUS, PVC, SERIE NORMAL, ESGOTO PREDIAL, DN 40 MM, JUNTA SOLDÁVEL, FORNECIDO E INSTALADO EM RAMAL DE DESCARGA OU RAMAL DE ESGOTO SANITÁRIO. AF_12/2014	SINAPI	UN	0,17400000	7,40	,28
89731	JOELHO 90 GRAUS, PVC, SERIE NORMAL, ESGOTO PREDIAL, DN 50 MM, JUNTA ELÁSTICA, FORNECIDO E INSTALADO EM RAMAL DE DESCARGA OU RAMAL DE ESGOTO SANITÁRIO. AF_12/2014	SINAPI	UN	0,01740000	8,48	0,14
89970	KIT DE REGISTRO DE PRESSÃO BRUTO DE LATÃO 3/4", INCLUSIVE CONEXÕES, ROSCÁVEL, INSTALADO EM RAMAL DE ÁGUA FRIA - FORNECIMENTO E INSTALAÇÃO. AF_12/2014	SINAPI	UN	0,06960000	29,40	2,04
95240	LASTRO DE CONCRETO MAGRO, APLICADO EM PISOS, LAJES SOBRE SOLO OU RADIERS, ESPESSURA DE 3 CM. AF_07/2016	SINAPI	M2	0,00640000	12,26	0,07
95241	LASTRO DE CONCRETO MAGRO, APLICADO EM PISOS, LAJES SOBRE SOLO OU RADIERS, ESPESSURA DE 5 CM. AF_07/2016	SINAPI	M2	1,33280000	20,43	27,22
86943	LAVATÓRIO LOUÇA BRANCA SUSPENSO, 29,5 X 39CM OU EQUIVALENTE, PADRÃO POPULAR, INCLUSO SIFÃO FLEXÍVEL EM PVC, VÁLVULA E ENGATE FLEXÍVEL 30CM EM PLÁSTICO E TORNEIRA CROMADA DE MESA, PADRÃO POPULAR - FORNECIMENTO E INSTALAÇÃO. AF_01/2020	SINAPI	UN	0,05220000	161,76	8,44
97586	LUMINÁRIA TIPO CALHA, DE SOBREPOR, COM 2 LÂMPADAS TUBULARES FLUORESCENTES DE 36 W, COM REATOR DE PARTIDA RÁPIDA - FORNECIMENTO E INSTALAÇÃO. AF_02/2020	SINAPI	UN	0,13920000	153,08	21,30
91882	LUVA PARA ELETRODUTO, PVC, ROSCÁVEL, DN 20 MM (1/2"), PARA CIRCUITOS TERMINAIS, INSTALADA EM PAREDE - FORNECIMENTO E INSTALAÇÃO. AF_12/2015	SINAPI	UN	0,03480000	5,95	0,20

Handwritten signature

RELATÓRIO ANALÍTICO - COMPOSIÇÕES DE CUSTOS


OBRA:	CONTRATAÇÃO DE EMPRESA ESPECIALIZADA PARA CONSTRUÇÃO DE ESCOLA DE 13 (TREZE) SALAS NO RESIDENCIAL FONTENELI NO MUNICÍPIO DE PEDRA BRANCA/CE	DATA: 12/01/2023	BDI: 26,68%
DESCRIÇÃO:	CONTRATAÇÃO DE EMPRESA ESPECIALIZADA PARA CONSTRUÇÃO DE ESCOLA DE 13 (TREZE) SALAS NO RESIDENCIAL FONTENELI NO MUNICÍPIO DE PEDRA BRANCA/CE	FORTE	VERSÃO
LOCAL:	MUNICÍPIO DE PEDRA BRANCA/CE	SEINFRA	027.1 COM DESONERAÇÃO
CLIENTE:	MUNICÍPIO DE PEDRA BRANCA/CE	SINAPI	2022/04 COM DESONERAÇÃO
		Composição	PRÓPRIA
			HORA
			MES
			REF.
			83,85%
			47,76%
			05/2021
			83,55%
			47,46%
			05/2022



Quantidade	Descrição	Fonte	Unidade	Valor Unitário	Valor Total	Valor Unitário	Valor Total
91875	LUVA PARA ELETRODUTO, PVC, ROSCÁVEL, DN 25 MM (3/4"), PARA CIRCUITOS TERMINAIS, INSTALADA EM FORRO - FORNECIMENTO E INSTALAÇÃO. AF_12/2015	SINAPI	UN	0,03480000			0,16
87548	MASSA ÚNICA, PARA RECEBIMENTO DE PINTURA, EM ARGAMASSA TRAÇO 1:2:8, PREPARO MANUAL, APLICADA MANUALMENTE EM FACES INTERNAS DE PAREDES, ESPESSURA DE 10MM, COM EXECUÇÃO DE TALISCAS. AF_06/2014	SINAPI	M2	0,18940000	18,80		3,56
98445	PAREDE DE MADEIRA COMPENSADA PARA CONSTRUÇÃO TEMPORÁRIA EM CHAPA SIMPLES, EXTERNA, COM ÁREA LÍQUIDA MAIOR OU IGUAL A 6 M², COM VÃO. AF_05/2018	SINAPI	M2	0,40810000	128,23		52,33
98441	PAREDE DE MADEIRA COMPENSADA PARA CONSTRUÇÃO TEMPORÁRIA EM CHAPA SIMPLES, EXTERNA, COM ÁREA LÍQUIDA MAIOR OU IGUAL A 6 M², SEM VÃO. AF_05/2018	SINAPI	M2	0,26120000	106,10		27,71
98446	PAREDE DE MADEIRA COMPENSADA PARA CONSTRUÇÃO TEMPORÁRIA EM CHAPA SIMPLES, EXTERNA, COM ÁREA LÍQUIDA MENOR QUE 6 M², COM VÃO. AF_05/2018	SINAPI	M2	0,31820000	165,63		52,70
98442	PAREDE DE MADEIRA COMPENSADA PARA CONSTRUÇÃO TEMPORÁRIA EM CHAPA SIMPLES, EXTERNA, COM ÁREA LÍQUIDA MENOR QUE 6 M², SEM VÃO. AF_05/2018	SINAPI	M2	0,30070000	108,64		32,66
98447	PAREDE DE MADEIRA COMPENSADA PARA CONSTRUÇÃO TEMPORÁRIA EM CHAPA SIMPLES, INTERNA, COM ÁREA LÍQUIDA MAIOR OU IGUAL A 6 M², COM VÃO. AF_05/2018	SINAPI	M2	0,12970000	108,77		14,10
98443	PAREDE DE MADEIRA COMPENSADA PARA CONSTRUÇÃO TEMPORÁRIA EM CHAPA SIMPLES, INTERNA, COM ÁREA LÍQUIDA MAIOR OU IGUAL A 6 M², SEM VÃO. AF_05/2018	SINAPI	M2	0,08300000	92,10		7,64
98448	PAREDE DE MADEIRA COMPENSADA PARA CONSTRUÇÃO TEMPORÁRIA EM CHAPA SIMPLES, INTERNA, COM ÁREA LÍQUIDA MENOR QUE 6 M², COM VÃO. AF_05/2018	SINAPI	M2	0,10110000	137,67		13,91
98444	PAREDE DE MADEIRA COMPENSADA PARA CONSTRUÇÃO TEMPORÁRIA EM CHAPA SIMPLES, INTERNA, COM ÁREA LÍQUIDA MENOR QUE 6 M², SEM VÃO. AF_05/2018	SINAPI	M2	0,09560000	93,91		8,97
98679	PISO CIMENTADO, TRAÇO 1:3 (CIMENTO E AREIA), ACABAMENTO LISO, ESPESSURA 2,0 CM, PREPARO MECÂNICO DA ARGAMASSA. AF_09/2020	SINAPI	M2	0,51340000	23,88		12,25
89957	PONTO DE CONSUMO TERMINAL DE ÁGUA FRIA (SUBRAMAL) COM TUBULAÇÃO DE PVC, DN 25 MM, INSTALADO EM RAMAL DE ÁGUA, INCLUSO RASGO E CHUMBAMENTO EM ALVENARIA. AF_12/2014	SINAPI	UN	0,17400000	109,34		19,02
90822	PORTA DE MADEIRA PARA PINTURA, SEMI-OCA (LEVE OU MÉDIA), 80X210CM, ESPESSURA DE 3,5CM, INCLUSO DOBRADIÇAS - FORNECIMENTO E INSTALAÇÃO. AF_12/2019	SINAPI	UN	0,03480000	256,93		8,94
101876	QUADRO DE DISTRIBUIÇÃO DE ENERGIA EM PVC, DE EMBUTIR, SEM BARRAMENTO, PARA 6 DISJUNTORES - FORNECIMENTO E INSTALAÇÃO. AF_10/2020	SINAPI	UN	0,01740000	64,67		1,12
89709	RALO SIFONADO, PVC, DN 100 X 40 MM, JUNTA SOLDÁVEL, FORNECIDO E INSTALADO EM RAMAL DE DESCARGA OU EM RAMAL DE ESGOTO SANITÁRIO. AF_12/2014	SINAPI	UN	0,06960000	10,92		0,76
90443	RASGO EM ALVENARIA PARA RAMAIS/ DISTRIBUIÇÃO COM DIÂMETROS MENORES OU IGUAIS A 40 MM. AF_05/2015	SINAPI	M	0,07220000	10,22		0,73
96995	REATERRO MANUAL APOILOADO COM SOQUETE. AF_10/2017	SINAPI	M3	0,00720000	39,74		0,28
89784	TE, PVC, SERIE NORMAL, ESGOTO PREDIAL, DN 50 X 50 MM, JUNTA ELÁSTICA, FORNECIDO E INSTALADO EM RAMAL DE DESCARGA OU RAMAL DE ESGOTO SANITÁRIO. AF_12/2014	SINAPI	UN	0,01740000	15,24		0,26
94210	TELHAMENTO COM TELHA ONDULADA DE FIBROCIMENTO E = 6 MM, COM RECOBRIMENTO LATERAL DE 1 1/4 DE ONDA PARA TELHADO COM INCLINAÇÃO MÁXIMA DE 10°, COM ATÉ 2 ÁGUAS, INCLUSO IÇAMENTO. AF_07/2019	SINAPI	M2	1,35660000	40,85		55,41
92000	TOMADA BAIXA DE EMBUTIR (1 MÓDULO), 2P+T 10 A, INCLUINDO SUPORTE E PLACA - FORNECIMENTO E INSTALAÇÃO. AF_12/2015	SINAPI	UN	0,03480000	19,85		0,69
92543	TRAMA DE MADEIRA COMPOSTA POR TERÇAS PARA TELHADOS DE ATÉ 2 ÁGUAS PARA TELHA ONDULADA DE FIBROCIMENTO, METÁLICA, PLÁSTICA OU TERMOACÚSTICA, INCLUSO TRANSPORTE VERTICAL. AF_07/2019	SINAPI	M2	1,35660000	16,25		22,04
89714	TUBO PVC, SERIE NORMAL, ESGOTO PREDIAL, DN 100 MM, FORNECIDO E INSTALADO EM RAMAL DE DESCARGA OU RAMAL DE ESGOTO SANITÁRIO. AF_12/2014	SINAPI	M	0,04700000	42,75		2,00
89711	TUBO PVC, SERIE NORMAL, ESGOTO PREDIAL, DN 40 MM, FORNECIDO E INSTALADO EM RAMAL DE DESCARGA OU RAMAL DE ESGOTO SANITÁRIO. AF_12/2014	SINAPI	M	0,16310000	15,29		2,49

RELATÓRIO ANALÍTICO - COMPOSIÇÕES DE CUSTOS

OBRA:	CONTRATAÇÃO DE EMPRESA ESPECIALIZADA PARA CONSTRUÇÃO DE ESCOLA DE 13 (TREZE) SALAS NO RESIDENCIAL FONTENELI NO MUNICÍPIO DE PEDRA BRANCA/CE	DATA: 12/01/2023	BDI: 26,68%
DESCRIÇÃO:	CONTRATAÇÃO DE EMPRESA ESPECIALIZADA PARA CONSTRUÇÃO DE ESCOLA DE 13 (TREZE) SALAS NO RESIDENCIAL FONTENELI NO MUNICÍPIO DE PEDRA BRANCA/CE	SEINFRA 027.1 COM DESONERAÇÃO	HORA 83,85% MES 47,76% REF. 05/2021
LOCAL:	MUNICÍPIO DE PEDRA BRANCA/CE	SINAPI 2022/04 COM DESONERAÇÃO	83,55% 47,46% 05/2022
CLIENTE:	MUNICÍPIO DE PEDRA BRANCA/CE	Composição PRÓPRIA	0,00% 0,00%



89712	TUBO PVC, SERIE NORMAL, ESGOTO PREDIAL, DN 50 MM, FORNECIDO E INSTALADO EM RAMAL DE DESCARGA OU RAMAL DE ESGOTO SANITÁRIO. AF_12/2014	SINAPI	M	0,22350000		
86888	VASO SANITÁRIO SIFONADO COM CAIXA ACOPLADA LOUÇA BRANCA - FORNECIMENTO E INSTALAÇÃO. AF_01/2020	SINAPI	UN	0,05220000	310,40	16,20
TOTAL Serviço:						649,62
VALOR:						734,69


1.6. 93207 - EXECUÇÃO DE ESCRITÓRIO EM CANTEIRO DE OBRA EM CHAPA DE MADEIRA COMPENSADA, NÃO INCLUSO MOBILIÁRIO E EQUIPAMENTOS. AF_02/2016 (M2)

Material	FONTE	UNID	COEFICIENTE	PREÇO UNITÁRIO	TOTAL
00010886	EXTINTOR DE INCENDIO PORTATIL COM CARGA DE AGUA PRESSURIZADA DE 10 L, CLASSE A	SINAPI	UN	0,01930000	153,13 2,95
00010891	EXTINTOR DE INCENDIO PORTATIL COM CARGA DE PO QUIMICO SECO (PQS) DE 4 KG, CLASSE BC	SINAPI	UN	0,01930000	148,07 2,85
00003080	FECHADURA ESPELHO PARA PORTA EXTERNA, EM ACO INOX (MAQUINA, TESTA E CONTRA-TESTA) E EM ZAMAC (MACANETA, LINGUETA E TRINCOS) COM ACABAMENTO CROMADO, MAQUINA DE 40 MM, INCLUINDO CHAVE TIPO CILINDRO	SINAPI	CJ	0,05780000	42,70 2,46
00003097	FECHADURA ROSETA REDONDA PARA PORTA DE BANHEIRO, EM ACO INOX (MAQUINA, TESTA E CONTRA-TESTA) E EM ZAMAC (MACANETA, LINGUETA E TRINCOS) COM ACABAMENTO CROMADO, MAQUINA DE 40 MM, INCLUINDO CHAVE TIPO TRANQUETA	SINAPI	CJ	0,03850000	47,81 1,84
00011587	FORRO DE PVC LISO, BRANCO, REGUA DE 10 CM, ESPESSURA DE 8 MM A 10 MM (COM COLOCACAO / SEM ESTRUTURA METALICA)	SINAPI	M2	0,99380000	66,54 66,12
TOTAL Material:					76,22

Serviço	FONTE	UNID	COEFICIENTE	PREÇO UNITÁRIO	TOTAL
89173	(COMPOSIÇÃO REPRESENTATIVA) DO SERVIÇO DE EMBOÇO/MASSA ÚNICA, APLICADO MANUALMENTE, TRAÇO 1:2:8, EM BETONEIRA DE 400L, PAREDES INTERNAS, COM EXECUÇÃO DE TALISCAS, EDIFICAÇÃO HABITACIONAL UNIFAMILIAR (CASAS) E EDIFICAÇÃO PÚBLICA PADRÃO. AF_12/2014	SINAPI	M2	0,20470000	25,60 5,24
89171	(COMPOSIÇÃO REPRESENTATIVA) DO SERVIÇO DE REVESTIMENTO CERÂMICO PARA PISO COM PLACAS TIPO ESMALTADA EXTRA DE DIMENSÕES 35X35 CM, PARA EDIFICAÇÃO HABITACIONAL UNIFAMILIAR (CASA) E EDIFICAÇÃO PÚBLICA PADRÃO. AF_11/2014	SINAPI	M2	0,08060000	33,78 2,72
101165	ALVENARIA DE EMBASAMENTO COM BLOCO ESTRUTURAL DE CONCRETO, DE 14X19X29CM E ARGAMASSA DE ASSENTAMENTO COM PREPARO EM BETONEIRA. AF_05/2020	SINAPI	M3	0,02390000	592,54 14,16
103328	ALVENARIA DE VEDAÇÃO DE BLOCOS CERÂMICOS FURADOS NA HORIZONTAL DE 9X19X19 CM (ESPESSURA 9 CM) E ARGAMASSA DE ASSENTAMENTO COM PREPARO EM BETONEIRA. AF_12/2021	SINAPI	M2	0,10230000	64,62 6,61
88489	APLICAÇÃO MANUAL DE PINTURA COM TINTA LÁTEX ACRÍLICA EM PAREDES, DUAS DEMÃOS. AF_06/2014	SINAPI	M2	4,49760000	9,23 41,51
86934	BANCADA DE MÁRMORE SINTÉTICO 120 X 60CM, COM CUBA INTEGRADA, INCLUSO SIFÃO TIPO FLEXÍVEL EM PVC, VÁLVULA EM PLÁSTICO CROMADO TIPO AMERICANA E TORNEIRA CROMADA LONGA, DE PAREDE, PADRÃO POPULAR - FORNECIMENTO E INSTALAÇÃO. AF_01/2020	SINAPI	UN	0,01930000	251,25 4,46
91924	CABO DE COBRE FLEXÍVEL ISOLADO, 1,5 MM², ANTI-CHAMA 450/750 V, PARA CIRCUITOS TERMINAIS - FORNECIMENTO E INSTALAÇÃO. AF_12/2015	SINAPI	M	1,41650000	2,04 2,88
92981	CABO DE COBRE FLEXÍVEL ISOLADO, 16 MM², ANTI-CHAMA 450/750 V, PARA DISTRIBUIÇÃO - FORNECIMENTO E INSTALAÇÃO. AF_12/2015	SINAPI	M	0,19270000	10,62 2,04
91926	CABO DE COBRE FLEXÍVEL ISOLADO, 2,5 MM², ANTI-CHAMA 450/750 V, PARA CIRCUITOS TERMINAIS - FORNECIMENTO E INSTALAÇÃO. AF_12/2015	SINAPI	M	3,46890000	2,93 10,16
91928	CABO DE COBRE FLEXÍVEL ISOLADO, 4 MM², ANTI-CHAMA 450/750 V, PARA CIRCUITOS TERMINAIS - FORNECIMENTO E INSTALAÇÃO. AF_12/2015	SINAPI	M	2,02350000	4,72 9,55

RELATÓRIO ANALÍTICO - COMPOSIÇÕES DE CUSTOS


OBRA:	CONTRATAÇÃO DE EMPRESA ESPECIALIZADA PARA CONSTRUÇÃO DE ESCOLA DE 13 (TREZE) SALAS NO RESIDENCIAL FONTENELI NO MUNICÍPIO DE PEDRA BRANCA/CE	DATA: 12/01/2023	BDI: 26,68%												
DESCRIÇÃO:	CONTRATAÇÃO DE EMPRESA ESPECIALIZADA PARA CONSTRUÇÃO DE ESCOLA DE 13 (TREZE) SALAS NO RESIDENCIAL FONTENELI NO MUNICÍPIO DE PEDRA BRANCA/CE	FONTE	VERSÃO												
LOCAL:	MUNICÍPIO DE PEDRA BRANCA/CE	SEINFRA	027.1 COM DESONERAÇÃO												
CLIENTE:	MUNICÍPIO DE PEDRA BRANCA/CE	SINAPI	2022/04 COM DESONERAÇÃO												
		<table style="width: 100%; border-collapse: collapse;"> <tr> <td style="width: 25%;">HORA</td> <td style="width: 25%;">MES</td> <td style="width: 25%;">REF.</td> </tr> <tr> <td>83,85%</td> <td>47,76%</td> <td>05/2021</td> </tr> <tr> <td>83,85%</td> <td>47,46%</td> <td>05/2022</td> </tr> <tr> <td colspan="3" style="text-align: center;">Composição PROPRIA 0,00%</td> </tr> </table>		HORA	MES	REF.	83,85%	47,76%	05/2021	83,85%	47,46%	05/2022	Composição PROPRIA 0,00%		
HORA	MES	REF.													
83,85%	47,76%	05/2021													
83,85%	47,46%	05/2022													
Composição PROPRIA 0,00%															



ID	DESCRIÇÃO	UNIDADE	QUANTIDADE	VALOR UNITÁRIO	VALOR TOTAL	VALOR UNITÁRIO
98283	CABO TELEFÔNICO CCI-50 4 PARES, SEM BLINDAGEM, INSTALADO EM DISTRIBUIÇÃO DE EDIFICAÇÃO RESIDENCIAL - FORNECIMENTO E INSTALAÇÃO. AF_11/2019	SINAPI	M	0,61670000	4,96	
100556	CAIXA DE PASSAGEM PARA TELEFONE 15X15X10CM (SOBREPOR), FORNECIMENTO E INSTALACAO. AF_11/2019	SINAPI	UN	0,01930000	0,60	31,21
97886	CAIXA ENTERRADA ELÉTRICA RETANGULAR, EM ALVENARIA COM TIJLOS CERÂMICOS MACIÇOS, FUNDO COM BRITA, DIMENSÕES INTERNAS: 0,3X0,3X0,3 M. AF_12/2020	SINAPI	UN	0,03850000	4,53	117,67
97906	CAIXA ENTERRADA HIDRÁULICA RETANGULAR, EM ALVENARIA COM BLOCOS DE CONCRETO, DIMENSÕES INTERNAS: 0,6X0,6X0,6 M PARA REDE DE ESGOTO. AF_12/2020	SINAPI	UN	0,01930000	5,83	302,56
91937	CAIXA OCTOGONAL 3" X 3", PVC, INSTALADA EM LAJE - FORNECIMENTO E INSTALAÇÃO. AF_12/2015	SINAPI	UN	0,17340000	1,39	8,04
89482	CAIXA SIFONADA, PVC, DN 100 X 100 X 50 MM, FORNECIDA E INSTALADA EM RAMAIS DE ENCAMINHAMENTO DE ÁGUA PLUVIAL. AF_12/2014	SINAPI	UN	0,03850000	0,94	24,42
87877	CHAPISCO APLICADO EM ALVENARIAS E ESTRUTURAS DE CONCRETO INTERNAS, COM ROLO PARA TEXTURA ACRÍLICA. ARGAMASSA INDUSTRIALIZADA COM PREPARO EM MISTURADOR 300 KG. AF_06/2014	SINAPI	M2	0,20470000	1,25	6,11
90466	CHUMBAMENTO LINEAR EM ALVENARIA PARA RAMAIS/DISTRIBUIÇÃO COM DIÂMETROS MENORES OU IGUAIS A 40 MM. AF_05/2015	SINAPI	M	0,10020000	1,00	10,01
95805	CONDULETE DE PVC, TIPO B, PARA ELETRODUTO DE PVC SOLDÁVEL DN 25 MM (3/4"), APARENTE - FORNECIMENTO E INSTALAÇÃO. AF_11/2016	SINAPI	UN	0,28910000	5,03	17,40
95811	CONDULETE DE PVC, TIPO LB, PARA ELETRODUTO DE PVC SOLDÁVEL DN 25 MM (3/4"), APARENTE - FORNECIMENTO E INSTALAÇÃO. AF_11/2016	SINAPI	UN	0,13490000	1,39	10,33
91911	CURVA 90 GRAUS PARA ELETRODUTO, PVC, ROSCÁVEL, DN 20 MM (1/2"), PARA CIRCUITOS TERMINAIS, INSTALADA EM PAREDE - FORNECIMENTO E INSTALAÇÃO. AF_12/2015	SINAPI	UN	0,19270000	1,90	9,86
89748	CURVA CURTA 90 GRAUS, PVC, SERIE NORMAL, ESGOTO PREDIAL, DN 100 MM, JUNTA ELÁSTICA, FORNECIDO E INSTALADO EM RAMAL DE DESCARGA OU RAMAL DE ESGOTO SANITÁRIO. AF_12/2014	SINAPI	UN	0,05780000	1,68	29,15
101891	DISJUNTOR MONOPOLAR TIPO NEMA, CORRENTE NOMINAL DE 35 ATÉ 50A - FORNECIMENTO E INSTALAÇÃO. AF_10/2020	SINAPI	UN	0,17340000	3,64	21,02
91862	ELETRODUTO RÍGIDO ROSCÁVEL, PVC, DN 20 MM (1/2"), PARA CIRCUITOS TERMINAIS, INSTALADO EM FORRO - FORNECIMENTO E INSTALAÇÃO. AF_12/2015	SINAPI	M	0,53000000	4,06	7,67
91870	ELETRODUTO RÍGIDO ROSCÁVEL, PVC, DN 20 MM (1/2"), PARA CIRCUITOS TERMINAIS, INSTALADO EM PAREDE - FORNECIMENTO E INSTALAÇÃO. AF_12/2015	SINAPI	M	1,73440000	14,74	8,50
93358	ESCAVAÇÃO MANUAL DE VALA COM PROFUNDIDADE MENOR OU IGUAL A 1,30 M. AF_02/2021	SINAPI	M3	0,02330000	1,52	65,55
91170	FIXAÇÃO DE TUBOS HORIZONTAIS DE PVC, CPVC OU COBRE DIÂMETROS MENORES OU IGUAIS A 40 MM OU ELETROCALHAS ATÉ 150MM DE LARGURA, COM ABRAÇADEIRA METÁLICA RÍGIDA TIPO D 1/2, FIXADA EM PERFILADO EM LAJE. AF_05/2015	SINAPI	M	0,53000000	1,32	2,50
91173	FIXAÇÃO DE TUBOS VERTICAIS DE PPR DIÂMETROS MENORES OU IGUAIS A 40 MM COM ABRAÇADEIRA METÁLICA RÍGIDA TIPO D 1/2", FIXADA EM PERFILADO EM ALVENARIA. AF_05/2015	SINAPI	M	1,73440000	2,18	1,26
96985	HASTE DE ATERRAMENTO 5/8 PARA SPDA - FORNECIMENTO E INSTALAÇÃO. AF_12/2017	SINAPI	UN	0,03850000	2,69	70,03
92023	INTERRUPTOR SIMPLES (1 MÓDULO) COM 1 TOMADA DE EMBUTIR 2P+T 10 A, INCLUINDO SUPORTE E PLACA - FORNECIMENTO E INSTALAÇÃO. AF_12/2015	SINAPI	UN	0,13490000	4,52	33,56
94559	JANELA DE AÇO TIPO BASCULANTE PARA VIDROS, COM BATENTE, FERRAGENS E PINTURA ANTICORROSIVA. EXCLUSIVE VIDROS, ACABAMENTO, ALIZAR E CONTRAMARCO. FORNECIMENTO E INSTALAÇÃO. AF_12/2019	SINAPI	M2	0,02890000	16,96	587,15
100665	JANELA DE MADEIRA - CEDRINHO/ANGELIM OU EQUIVALENTE DA REGIÃO - DE ABRIR COM 4 FOLHAS (2 VENEZIANAS E 2 GUILHOTINAS PARA VIDRO), COM BATENTE, ALIZAR E FERRAGENS. EXCLUSIVE VIDROS, ACABAMENTO E CONTRAMARCO. FORNECIMENTO E INSTALAÇÃO. AF_12/2019	SINAPI	M2	0,09640000	32,31	335,23

RELATÓRIO ANALÍTICO - COMPOSIÇÕES DE CUSTOS


OBRA:	CONTRATAÇÃO DE EMPRESA ESPECIALIZADA PARA CONSTRUÇÃO DE ESCOLA DE 13 (TREZE) SALAS NO RESIDENCIAL FONTENELI NO MUNICÍPIO DE PEDRA BRANCA/CE	DATA: 12/01/2023	BDI: 26,68%
DESCRIÇÃO:	CONTRATAÇÃO DE EMPRESA ESPECIALIZADA PARA CONSTRUÇÃO DE ESCOLA DE 13 (TREZE) SALAS NO RESIDENCIAL FONTENELI NO MUNICÍPIO DE PEDRA BRANCA/CE	VERSAO:	REF.:
LOCAL:	MUNICÍPIO DE PEDRA BRANCA/CE	HORA:	MES:
CLIENTE:	MUNICÍPIO DE PEDRA BRANCA/CE	SEINFRA: 027.1 COM DESONERAÇÃO	83,85% 47,76% 05/2021
		SINAPI: 2022/04 COM DESONERAÇÃO	83,55% 47,46% 05/2022
		Composição: PRÓPRIA	



Item	Descrição	Unidade	Valor Unitário	Valor Total	Quantidade	Valor Total
89726	JOELHO 45 GRAUS, PVC, SERIE NORMAL, ESGOTO PREDIAL, DN 40 MM, JUNTA SOLDÁVEL, FORNECIDO E INSTALADO EM RAMAL DE DESCARGA OU RAMAL DE ESGOTO SANITÁRIO. AF_12/2014	SINAPI UN	0,05780000			0,31
89724	JOELHO 90 GRAUS, PVC, SERIE NORMAL, ESGOTO PREDIAL, DN 40 MM, JUNTA SOLDÁVEL, FORNECIDO E INSTALADO EM RAMAL DE DESCARGA OU RAMAL DE ESGOTO SANITÁRIO. AF_12/2014	SINAPI UN	0,07710000	7,40		0,57
89731	JOELHO 90 GRAUS, PVC, SERIE NORMAL, ESGOTO PREDIAL, DN 50 MM, JUNTA ELÁSTICA, FORNECIDO E INSTALADO EM RAMAL DE DESCARGA OU RAMAL DE ESGOTO SANITÁRIO. AF_12/2014	SINAPI UN	0,01930000	8,48		0,16
97611	LÂMPADA COMPACTA FLUORESCENTE DE 15 W, BASE E27 - FORNECIMENTO E INSTALAÇÃO. AF_02/2020	SINAPI UN	0,03850000	19,25		0,74
97612	LÂMPADA COMPACTA FLUORESCENTE DE 20 W, BASE E27 - FORNECIMENTO E INSTALAÇÃO. AF_02/2020	SINAPI UN	0,03850000	21,02		0,80
95240	LASTRO DE CONCRETO MAGRO, APLICADO EM PISOS, LAJES SOBRE SOLO OU RADIERS, ESPESSURA DE 3 CM. AF_07/2016	SINAPI M2	0,00540000	12,26		0,06
95241	LASTRO DE CONCRETO MAGRO, APLICADO EM PISOS, LAJES SOBRE SOLO OU RADIERS, ESPESSURA DE 5 CM. AF_07/2016	SINAPI M2	1,35590000	20,43		27,70
86943	LAVATÓRIO LOUÇA BRANCA SUSPENSO, 29,5 X 39CM OU EQUIVALENTE, PADRÃO POPULAR, INCLUSO SIFÃO FLEXÍVEL EM PVC, VÁLVULA E ENGATE FLEXÍVEL 30CM EM PLÁSTICO E TORNEIRA CROMADA DE MESA, PADRÃO POPULAR - FORNECIMENTO E INSTALAÇÃO. AF_01/2020	SINAPI UN	0,03850000	161,76		6,22
97586	LUMINÁRIA TIPO CALHA, DE SOBREPOR, COM 2 LÂMPADAS TUBULARES FLUORESCENTES DE 36 W, COM REATOR DE PARTIDA RÁPIDA - FORNECIMENTO E INSTALAÇÃO. AF_02/2020	SINAPI UN	0,11560000	153,08		17,69
97593	LUMINÁRIA TIPO SPOT, DE SOBREPOR, COM 1 LÂMPADA FLUORESCENTE DE 15 W, SEM REATOR - FORNECIMENTO E INSTALAÇÃO. AF_02/2020	SINAPI UN	0,07710000	136,40		10,51
87548	MASSA ÚNICA, PARA RECEBIMENTO DE PINTURA, EM ARGAMASSA TRAÇO 1:2:8, PREPARO MANUAL, APLICADA MANUALMENTE EM FACÊS INTERNAS DE PAREDES, ESPESSURA DE 10MM, COM EXECUÇÃO DE TALISCAS. AF_06/2014	SINAPI M2	0,03850000	18,80		0,72
98445	PAREDE DE MADEIRA COMPENSADA PARA CONSTRUÇÃO TEMPORÁRIA EM CHAPA SIMPLES, EXTERNA, COM ÁREA LÍQUIDA MAIOR OU IGUAL A 6 M², COM VÃO. AF_05/2018	SINAPI M2	0,46540000	128,23		59,67
98441	PAREDE DE MADEIRA COMPENSADA PARA CONSTRUÇÃO TEMPORÁRIA EM CHAPA SIMPLES, EXTERNA, COM ÁREA LÍQUIDA MAIOR OU IGUAL A 6 M², SEM VÃO. AF_05/2018	SINAPI M2	0,29790000	106,10		31,60
98446	PAREDE DE MADEIRA COMPENSADA PARA CONSTRUÇÃO TEMPORÁRIA EM CHAPA SIMPLES, EXTERNA, COM ÁREA LÍQUIDA MENOR QUE 6 M², COM VÃO. AF_05/2018	SINAPI M2	0,36290000	165,63		60,10
98442	PAREDE DE MADEIRA COMPENSADA PARA CONSTRUÇÃO TEMPORÁRIA EM CHAPA SIMPLES, EXTERNA, COM ÁREA LÍQUIDA MENOR QUE 6 M², SEM VÃO. AF_05/2018	SINAPI M2	0,34290000	108,64		37,25
98447	PAREDE DE MADEIRA COMPENSADA PARA CONSTRUÇÃO TEMPORÁRIA EM CHAPA SIMPLES, INTERNA, COM ÁREA LÍQUIDA MAIOR OU IGUAL A 6 M², COM VÃO. AF_05/2018	SINAPI M2	0,24700000	108,77		26,86
98443	PAREDE DE MADEIRA COMPENSADA PARA CONSTRUÇÃO TEMPORÁRIA EM CHAPA SIMPLES, INTERNA, COM ÁREA LÍQUIDA MAIOR OU IGUAL A 6 M², SEM VÃO. AF_05/2018	SINAPI M2	0,15810000	92,10		14,56
98448	PAREDE DE MADEIRA COMPENSADA PARA CONSTRUÇÃO TEMPORÁRIA EM CHAPA SIMPLES, INTERNA, COM ÁREA LÍQUIDA MENOR QUE 6 M², COM VÃO. AF_05/2018	SINAPI M2	0,19260000	137,67		26,51
98444	PAREDE DE MADEIRA COMPENSADA PARA CONSTRUÇÃO TEMPORÁRIA EM CHAPA SIMPLES, INTERNA, COM ÁREA LÍQUIDA MENOR QUE 6 M², SEM VÃO. AF_05/2018	SINAPI M2	0,18200000	93,91		17,09
89957	PONTO DE CONSUMO TERMINAL DE ÁGUA FRIA (SUBRAMAL) COM TUBULAÇÃO DE PVC, DN 25 MM, INSTALADO EM RAMAL DE ÁGUA, INCLUSOS RASGO E CHUMBAMENTO EM ALVENARIA. AF_12/2014	SINAPI UN	0,09640000	109,34		10,54
90820	PORTA DE MADEIRA PARA PINTURA, SEMI-OCA (LEVE OU MÉDIA), 60X210CM, ESPESSURA DE 3,5CM, INCLUSO DOBRADIÇAS - FORNECIMENTO E INSTALAÇÃO. AF_12/2019	SINAPI UN	0,03850000	236,78		9,11
90822	PORTA DE MADEIRA PARA PINTURA, SEMI-OCA (LEVE OU MÉDIA), 80X210CM, ESPESSURA DE 3,5CM, INCLUSO DOBRADIÇAS - FORNECIMENTO E INSTALAÇÃO. AF_12/2019	SINAPI UN	0,05780000	256,93		14,86
91341	PORTA EM ALUMÍNIO DE ABRIR TIPO VENEZIANA COM GUARNIÇÃO, FIXAÇÃO COM PARAFUSOS - FORNECIMENTO E INSTALAÇÃO. AF_12/2019	SINAPI M2	0,03240000	558,99		18,11

RELATÓRIO ANALÍTICO - COMPOSIÇÕES DE CUSTOS

OBRA:	CONTRATAÇÃO DE EMPRESA ESPECIALIZADA PARA CONSTRUÇÃO DE ESCOLA DE 13 (TREZE) SALAS NO RESIDENCIAL FONTENELI NO MUNICÍPIO DE PEDRA BRANCA/CE	DATA: 12/01/2023	BDI: 26,68%
DESCRIÇÃO:	CONTRATAÇÃO DE EMPRESA ESPECIALIZADA PARA CONSTRUÇÃO DE ESCOLA DE 13 (TREZE) SALAS NO RESIDENCIAL FONTENELI NO MUNICÍPIO DE PEDRA BRANCA/CE	FONTE	VERSÃO
LOCAL:	MUNICÍPIO DE PEDRA BRANCA/CE	SEINFRA	027.1 COM DESONERAÇÃO
CLIENTE:	MUNICÍPIO DE PEDRA BRANCA/CE	SINAPI	2022/04 COM DESONERAÇÃO
		Composição: PRÓPRIA	
		HORA	MES
		83,85%	47,76%
		REF.	REF.
		05/2021	05/2022



Item	Descrição	Fonte	Unid	Coefficiente	Preço Unitário	Total
101875	QUADRO DE DISTRIBUIÇÃO DE ENERGIA EM CHAPA DE AÇO GALVANIZADO, DE EMBUTIR, COM BARRAMENTO TRIFÁSICO, PARA 12 DISJUNTORES DIN 100A - FORNECIMENTO E INSTALAÇÃO. AF_10/2020	SINAPI	UN	0,01930000		5,97
90443	RASGO EM ALVENARIA PARA RAMAIS/ DISTRIBUIÇÃO COM DIAMETROS MENORES OU IGUAIS A 40 MM. AF_05/2015	SINAPI	M	0,10020000	10,22	1,02
96995	REATERRO MANUAL APOIADO COM SOQUETE. AF_10/2017	SINAPI	M3	0,00600000	39,74	0,23
91945	SUPORTE PARAFUSADO COM PLACA DE ENCAIXE 4" X 2" ALTO (2,00 M DO PISO) PARA PONTO ELÉTRICO - FORNECIMENTO E INSTALAÇÃO. AF_12/2015	SINAPI	UN	0,05780000	6,81	0,39
89796	TE, PVC, SERIE NORMAL, ESGOTO PREDIAL, DN 100 X 100 MM, JUNTA ELÁSTICA, FORNECIDO E INSTALADO EM RAMAL DE DESCARGA OU RAMAL DE ESGOTO SANITÁRIO. AF_12/2014	SINAPI	UN	0,03850000	30,94	1,19
89784	TE, PVC, SERIE NORMAL, ESGOTO PREDIAL, DN 50 X 50 MM, JUNTA ELÁSTICA, FORNECIDO E INSTALADO EM RAMAL DE DESCARGA OU RAMAL DE ESGOTO SANITÁRIO. AF_12/2014	SINAPI	UN	0,05780000	15,24	0,88
94210	TELHAMENTO COM TELHA ONDULADA DE FIBROCIMENTO E = 6 MM, COM RECOBRIMENTO LATERAL DE 1 1/4 DE ONDA PARA TELHADO COM INCLINAÇÃO MÁXIMA DE 10°, COM ATÉ 2 ÁGUAS, INCLUSO IÇAMENTO. AF_07/2019	SINAPI	M2	1,36210000	40,85	55,64
92000	TOMADA BAIXA DE EMBUTIR (1 MÓDULO), 2P+T 10 A, INCLUINDO SUPORTE E PLACA - FORNECIMENTO E INSTALAÇÃO. AF_12/2015	SINAPI	UN	0,07710000	19,85	1,53
92008	TOMADA BAIXA DE EMBUTIR (2 MÓDULOS), 2P+T 10 A, INCLUINDO SUPORTE E PLACA - FORNECIMENTO E INSTALAÇÃO. AF_12/2015	SINAPI	UN	0,15420000	31,79	4,90
92543	TRAMA DE MADEIRA COMPOSTA POR TERÇAS PARA TELHADOS DE ATÉ 2 ÁGUAS PARA TELHA ONDULADA DE FIBROCIMENTO, METÁLICA, PLÁSTICA OU TERMOACÚSTICA, INCLUSO TRANSPORTE VERTICAL. AF_07/2019	SINAPI	M2	1,36210000	16,25	22,13
89714	TUBO PVC, SERIE NORMAL, ESGOTO PREDIAL, DN 100 MM, FORNECIDO E INSTALADO EM RAMAL DE DESCARGA OU RAMAL DE ESGOTO SANITÁRIO. AF_12/2014	SINAPI	M	0,14720000	42,75	6,29
89711	TUBO PVC, SERIE NORMAL, ESGOTO PREDIAL, DN 40 MM, FORNECIDO E INSTALADO EM RAMAL DE DESCARGA OU RAMAL DE ESGOTO SANITÁRIO. AF_12/2014	SINAPI	M	0,13880000	15,29	2,12
89712	TUBO PVC, SERIE NORMAL, ESGOTO PREDIAL, DN 50 MM, FORNECIDO E INSTALADO EM RAMAL DE DESCARGA OU RAMAL DE ESGOTO SANITÁRIO. AF_12/2014	SINAPI	M	0,12530000	22,22	2,78
86888	VASO SANITÁRIO SIFONADO COM CAIXA ACOPLADA LOUÇA BRANCA - FORNECIMENTO E INSTALAÇÃO. AF_01/2020	SINAPI	UN	0,03850000	310,40	11,95
TOTAL Serviço:						722,52
VALOR:						798,74


1.7. 93584 - EXECUÇÃO DE DEPÓSITO EM CANTEIRO DE OBRA EM CHAPA DE MADEIRA COMPENSADA, NÃO INCLUSO MOBILIÁRIO. AF_04/2016 (M2)

Material	Fonte	Unid	Coefficiente	Preço Unitário	Total
00011455 FERROLHO COM FECHO / TRINCO REDONDO, EM AÇO GALVANIZADO / ZINCADO, DE SOBREPOR, COM COMPRIMENTO DE 8" E ESPESSURA MINIMA DA CHAPA DE 1,50 MM	SINAPI	UN	0,06620000	13,43	0,88
TOTAL Material:					0,88

Serviço	Fonte	Unid	Coefficiente	Preço Unitário	Total
101165 ALVENARIA DE EMBASAMENTO COM BLOCO ESTRUTURAL DE CONCRETO, DE 14X19X29CM E ARGAMASSA DE ASSENTAMENTO COM PREPARO EM BETONEIRA. AF_05/2020	SINAPI	M3	0,04170000	592,54	24,70
88489 APLICAÇÃO MANUAL DE PINTURA COM TINTA LÁTEX ACRÍLICA EM PAREDES, DUAS DEMÃOS. AF_06/2014	SINAPI	M2	5,06490000	9,23	46,74
91924 CABO DE COBRE FLEXÍVEL ISOLADO, 1,5 MM², ANTI-CHAMA 450/750 V, PARA CIRCUITOS TERMINAIS - FORNECIMENTO E INSTALAÇÃO. AF_12/2015	SINAPI	M	0,67550000	2,04	1,37
95805 CONDULETE DE PVC, TIPO B, PARA ELETRODUTO DE PVC SOLDÁVEL DN 25 MM (3/4"), APARENTE - FORNECIMENTO E INSTALAÇÃO. AF_11/2016	SINAPI	UN	0,13250000	17,40	2,30

RELATÓRIO ANALÍTICO - COMPOSIÇÕES DE CUSTOS

OBRA:	CONTRATAÇÃO DE EMPRESA ESPECIALIZADA PARA CONSTRUÇÃO DE ESCOLA DE 13 (TREZE) SALAS NO RESIDENCIAL FONTENELI NO MUNICÍPIO DE PEDRA BRANCA/CE	DATA: 12/01/2023	BDI: 26,68%
DESCRIÇÃO:	CONTRATAÇÃO DE EMPRESA ESPECIALIZADA PARA CONSTRUÇÃO DE ESCOLA DE 13 (TREZE) SALAS NO RESIDENCIAL FONTENELI NO MUNICÍPIO DE PEDRA BRANCA/CE	VERSIÃO	HORA
LOCAL:	MUNICÍPIO DE PEDRA BRANCA/CE	SEINFRA 027.1 COM DESONERAÇÃO	83,85%
CLIENTE:	MUNICÍPIO DE PEDRA BRANCA/CE	SINAPI 2022/04 COM DESONERAÇÃO	47,76%
		Composição	0,09%
			0,09%




Item	Descrição	Fonte	Unid	Qtd	Valor	Valor	Valor
91852	ELETRODUTO FLEXÍVEL CORRUGADO, PVC, DN 20 MM (1/2"), PARA CIRCUITOS TERMINAIS, INSTALADO EM PAREDE - FORNECIMENTO E INSTALAÇÃO. AF_12/2015	SINAPI	M	0,06620000			0,43
91862	ELETRODUTO RÍGIDO ROSCÁVEL, PVC, DN 20 MM (1/2"), PARA CIRCUITOS TERMINAIS, INSTALADO EM FORRO - FORNECIMENTO E INSTALAÇÃO. AF_12/2015	SINAPI	M	0,13250000	7,67		1,01
91870	ELETRODUTO RÍGIDO ROSCÁVEL, PVC, DN 20 MM (1/2"), PARA CIRCUITOS TERMINAIS, INSTALADO EM PAREDE - FORNECIMENTO E INSTALAÇÃO. AF_12/2015	SINAPI	M	0,17220000	8,50		1,46
93358	ESCAVAÇÃO MANUAL DE VALA COM PROFUNDIDADE MENOR OU IGUAL A 1,30 M. AF_02/2021	SINAPI	M3	0,04040000	65,55		2,64
91170	FIXAÇÃO DE TUBOS HORIZONTAIS DE PVC, CPVC OU COBRE DIÂMETROS MENORES OU IGUAIS A 40 MM OU ELETROCALHAS ATÉ 150MM DE LARGURA, COM ABRAÇADEIRA METÁLICA RÍGIDA TIPO D 1/2, FIXADA EM PERFILADO EM LAJE. AF_05/2015	SINAPI	M	0,13250000	2,50		0,33
91173	FIXAÇÃO DE TUBOS VERTICAIS DE PPR DIÂMETROS MENORES OU IGUAIS A 40 MM COM ABRAÇADEIRA METÁLICA RÍGIDA TIPO D 1/2", FIXADA EM PERFILADO EM ALVENARIA. AF_05/2015	SINAPI	M	0,17220000	1,26		0,21
92023	INTERRUPTOR SIMPLES (1 MÓDULO) COM 1 TOMADA DE EMBUTIR 2P+T 10 A, INCLUINDO SUPORTE E PLACA - FORNECIMENTO E INSTALAÇÃO. AF_12/2015	SINAPI	UN	0,06620000	33,56		2,22
94559	JANELA DE AÇO TIPO BASCULANTE PARA VIDROS, COM BATENTE, FERRAGENS E PINTURA ANTICORROSIVA. EXCLUSIVE VIDROS, ACABAMENTO, ALIZAR E CONTRAMARCO. FORNECIMENTO E INSTALAÇÃO. AF_12/2019	SINAPI	M2	0,06620000	587,15		38,86
95240	LASTRO DE CONCRETO MAGRO, APLICADO EM PISOS, LAJES SOBRE SOLO OU RADIERS, ESPESSURA DE 3 CM. AF_07/2016	SINAPI	M2	0,00930000	12,26		0,11
95241	LASTRO DE CONCRETO MAGRO, APLICADO EM PISOS, LAJES SOBRE SOLO OU RADIERS, ESPESSURA DE 5 CM. AF_07/2016	SINAPI	M2	1,51100000	20,43		30,86
97586	LUMINÁRIA TIPO CALHA, DE SOBREPOR, COM 2 LÂMPADAS TUBULARES FLUORESCENTES DE 36 W, COM REATOR DE PARTIDA RÁPIDA - FORNECIMENTO E INSTALAÇÃO. AF_02/2020	SINAPI	UN	0,06620000	153,08		10,13
98445	PAREDE DE MADEIRA COMPENSADA PARA CONSTRUÇÃO TEMPORÁRIA EM CHAPA SIMPLES, EXTERNA, COM ÁREA LÍQUIDA MAIOR OU IGUAL A 6 M², COM VÃO. AF_05/2018	SINAPI	M2	0,80230000	128,23		102,87
98441	PAREDE DE MADEIRA COMPENSADA PARA CONSTRUÇÃO TEMPORÁRIA EM CHAPA SIMPLES, EXTERNA, COM ÁREA LÍQUIDA MAIOR OU IGUAL A 6 M², SEM VÃO. AF_05/2018	SINAPI	M2	0,51360000	106,10		54,49
98446	PAREDE DE MADEIRA COMPENSADA PARA CONSTRUÇÃO TEMPORÁRIA EM CHAPA SIMPLES, EXTERNA, COM ÁREA LÍQUIDA MENOR QUE 6 M², COM VÃO. AF_05/2018	SINAPI	M2	0,62550000	165,63		103,60
98442	PAREDE DE MADEIRA COMPENSADA PARA CONSTRUÇÃO TEMPORÁRIA EM CHAPA SIMPLES, EXTERNA, COM ÁREA LÍQUIDA MENOR QUE 6 M², SEM VÃO. AF_05/2018	SINAPI	M2	0,59110000	108,64		64,21
91341	PORTA EM ALUMÍNIO DE ABRIR TIPO VENEZIANA COM GUARNIÇÃO, FIXAÇÃO COM PARAFUSOS - FORNECIMENTO E INSTALAÇÃO. AF_12/2019	SINAPI	M2	0,15300000	558,99		85,52
96995	REATERRO MANUAL APOIADO COM SOQUETE. AF_10/2017	SINAPI	M3	0,01060000	39,74		0,42
94210	TELHAMENTO COM TELHA ONDULADA DE FIBROCIMENTO E = 6 MM, COM RECOBRIMENTO LATERAL DE 1 1/4 DE ONDA PARA TELHADO COM INCLINAÇÃO MÁXIMA DE 10°, COM ATÉ 2 ÁGUAS, INCLUSO IÇAMENTO. AF_07/2019	SINAPI	M2	1,71920000	40,85		70,22
92543	TRAMA DE MADEIRA COMPOSTA POR TERÇAS PARA TELHADOS DE ATÉ 2 ÁGUAS PARA TELHA ONDULADA DE FIBROCIMENTO, METÁLICA, PLÁSTICA OU TERMOACÚSTICA, INCLUSO TRANSPORTE VERTICAL. AF_07/2019	SINAPI	M2	1,71920000	16,25		27,93
TOTAL Serviço:							672,63
VALOR:							673,51

1.8. C1630 - LOCAÇÃO DA OBRA - EXECUÇÃO DE GABARITO (M2)

Material	Fonte	Unid	Coefficiente	Preço Unitário	Total	
I0101	ARAME GALVANIZADO N.16 BWG	SEINFRA	KG	0,02000000	14,5000	0,2900
I1691	PONTALETE / BARROTE DE 3"x3"	SEINFRA	M	0,04000000	8,8300	0,3532

RELATÓRIO ANALÍTICO - COMPOSIÇÕES DE CUSTOS

OBRA:	CONTRATAÇÃO DE EMPRESA ESPECIALIZADA PARA CONSTRUÇÃO DE ESCOLA DE 13 (TREZE) SALAS NO RESIDENCIAL FONTENELI NO MUNICÍPIO DE PEDRA BRANCA/CE	DATA: 12/01/2023	BDI: 26,68%
DESCRIÇÃO:	CONTRATAÇÃO DE EMPRESA ESPECIALIZADA PARA CONSTRUÇÃO DE ESCOLA DE 13 (TREZE) SALAS NO RESIDENCIAL FONTENELI NO MUNICÍPIO DE PEDRA BRANCA/CE	FONTE	VERSÃO
LOCAL:	MUNICÍPIO DE PEDRA BRANCA/CE	SEINFRA	027.1 COM DESONERAÇÃO
CLIENTE:	MUNICÍPIO DE PEDRA BRANCA/CE	SINAPI	2022/04 COM DESONERAÇÃO
		Composição: PRÓPRIA	
		HORA	MES
		83,85%	47,76%
		REF.	REF.
		05/2021	05/2022



11724	PREGO	SEINFRA	KG	0,01200000	10,8600	C.P.L. 4,1206
12429	TABUA DE VIROLA DE 12"x 1"	SEINFRA	M2	0,00900000	20,1000	0,1809
TOTAL Material:					0,9547	

Mão de Obra		FONTE	UNID	COEFICIENTE	PREÇO UNITÁRIO	TOTAL
10498	CARPINTEIRO	SEINFRA	H	0,13000000	20,7700	2,7001
12543	SERVENTE	SEINFRA	H	0,13000000	15,5500	2,0215
TOTAL Mão de Obra:					4,7216	
VALOR:					5,68	

9.98525 - LIMPEZA MECANIZADA DE CAMADA VEGETAL, VEGETAÇÃO E PEQUENAS ÁRVORES (DIÂMETRO DE TRONCO MENOR QUE 0,20 M), COM TRATOR DE ESTEIRAS.AF_05/2018 (M2)

Equipamento Custo Horário		FONTE	UNID	COEFICIENTE	PREÇO UNITÁRIO	TOTAL
89031	TRATOR DE ESTEIRAS, POTÊNCIA 100 HP, PESO OPERACIONAL 9,4 T, COM LÂMINA 2,19 M3 - CHI DIURNO. AF_06/2014	SINAPI	CHI	0,00240000	58,55	0,14
89032	TRATOR DE ESTEIRAS, POTÊNCIA 100 HP, PESO OPERACIONAL 9,4 T, COM LÂMINA 2,19 M3 - CHP DIURNO. AF_06/2014	SINAPI	CHP	0,00060000	164,95	0,09
TOTAL Equipamento Custo Horário:					0,23	

Mão de Obra com Encargos Complementares		FONTE	UNID	COEFICIENTE	PREÇO UNITÁRIO	TOTAL
88441	JARDINEIRO COM ENCARGOS COMPLEMENTARES	SINAPI	H	0,00300000	16,32	0,04
88316	SERVENTE COM ENCARGOS COMPLEMENTARES	SINAPI	H	0,00300000	16,57	0,04
TOTAL Mão de Obra com Encargos Complementares:					0,08	
VALOR:					0,31	

1.10. - - administração local (un)

Não Oficial		FONTE	UNID	COEFICIENTE	PREÇO UNITÁRIO	TOTAL
-	administração local	null	un	1,00000000	312.902,48	312.902,48
TOTAL Não Oficial:					312.902,48	
VALOR:					312.902,48	


2.1.1. 96521 - ESCAVAÇÃO MECANIZADA PARA BLOCO DE COROAMENTO OU SAPATA COM RETROESCAVADEIRA (INCLUINDO ESCAVAÇÃO PARA COLOCAÇÃO DE FÔRMAS). AF_06/2017 (M3)

Equipamento Custo Horário		FONTE	UNID	COEFICIENTE	PREÇO UNITÁRIO	TOTAL
5679	RETROESCAVADEIRA SOBRE RODAS COM CARREGADEIRA, TRAÇÃO 4X4, POTÊNCIA LÍQ. 88 HP, CAÇAMBA CARREG. CAP. MÍN. 1 M3, CAÇAMBA RETRO CAP. 0,26 M3, PESO OPERACIONAL MÍN. 6.674 KG, PROFUNDIDADE ESCAVAÇÃO MÁX. 4,37 M - CHI DIURNO. AF_06/2014	SINAPI	CHI	0,08500000	49,18	4,18
5678	RETROESCAVADEIRA SOBRE RODAS COM CARREGADEIRA, TRAÇÃO 4X4, POTÊNCIA LÍQ. 88 HP, CAÇAMBA CARREG. CAP. MÍN. 1 M3, CAÇAMBA RETRO CAP. 0,26 M3, PESO OPERACIONAL MÍN. 6.674 KG, PROFUNDIDADE ESCAVAÇÃO MÁX. 4,37 M - CHP DIURNO. AF_06/2014	SINAPI	CHP	0,20800000	120,15	24,99
TOTAL Equipamento Custo Horário:					29,17	

Mão de Obra com Encargos Complementares		FONTE	UNID	COEFICIENTE	PREÇO UNITÁRIO	TOTAL
88309	PEDREIRO COM ENCARGOS COMPLEMENTARES	SINAPI	H	0,22500000	20,82	4,68
88316	SERVENTE COM ENCARGOS COMPLEMENTARES	SINAPI	H	0,16100000	16,57	2,66
TOTAL Mão de Obra com Encargos Complementares:					7,34	

RELATÓRIO ANALÍTICO - COMPOSIÇÕES DE CUSTOS

OBRA:	CONTRATAÇÃO DE EMPRESA ESPECIALIZADA PARA CONSTRUÇÃO DE ESCOLA DE 13 (TREZE) SALAS NO RESIDENCIAL FONTENELI NO MUNICÍPIO DE PEDRA BRANCA/CE	DATA : 12/01/2023	BDI : 26,68%
DESCRIÇÃO:	CONTRATAÇÃO DE EMPRESA ESPECIALIZADA PARA CONSTRUÇÃO DE ESCOLA DE 13 (TREZE) SALAS NO RESIDENCIAL FONTENELI NO MUNICÍPIO DE PEDRA BRANCA/CE	FONTE	VERSÃO
LOCAL:	MUNICÍPIO DE PEDRA BRANCA/CE	SEINFRA	027.1 COM DESONERAÇÃO
CLIENTE:	MUNICÍPIO DE PEDRA BRANCA/CE	SINAPI	2022/04 COM DESONERAÇÃO
		Composição	PRÓPRIA
			HORA
			MES
			REF.
			05/2021
			06/2022
			0,00%



2.1.2. 94318 - ATERRO MECANIZADO DE VALA COM RETROESCAVADEIRA (CAPACIDADE DA CAÇAMBA DA RETRO: 0,26 M³ / POTÊNCIA: 88 HP), LARGURA DE 0,8 A 1,5 M, PROFUNDIDADE DE 1,5 A 3,0 M, COM SOLO ARGILO-ARENOSO. AF_05/2016 (M3)

Equipamento Custo Horário		FONTE	UNID	COEFICIENTE	PREÇO UNITÁRIO	TOTAL
5903	CAMINHÃO PIPA 10.000 L TRUCADO, PESO BRUTO TOTAL 23.000 KG, CARGA ÚTIL MÁXIMA 15.935 KG, DISTÂNCIA ENTRE EIXOS 4,8 M, POTÊNCIA 230 CV, INCLUSIVE TANQUE DE AÇO PARA TRANSPORTE DE ÁGUA - CHI DIURNO. AF_06/2014	SINAPI	CHI	0,00300000	51,75	0,15
5901	CAMINHÃO PIPA 10.000 L TRUCADO, PESO BRUTO TOTAL 23.000 KG, CARGA ÚTIL MÁXIMA 15.935 KG, DISTÂNCIA ENTRE EIXOS 4,8 M, POTÊNCIA 230 CV, INCLUSIVE TANQUE DE AÇO PARA TRANSPORTE DE ÁGUA - CHP DIURNO. AF_06/2014	SINAPI	CHP	0,00600000	248,20	1,48
91534	COMPACTADOR DE SOLOS DE PERCUSSÃO (SOQUETE) COM MOTOR A GASOLINA 4 TEMPOS, POTÊNCIA 4 CV - CHI DIURNO. AF_08/2015	SINAPI	CHI	0,05700000	20,42	1,16
91533	COMPACTADOR DE SOLOS DE PERCUSSÃO (SOQUETE) COM MOTOR A GASOLINA 4 TEMPOS, POTÊNCIA 4 CV - CHP DIURNO. AF_08/2015	SINAPI	CHP	0,06100000	26,78	1,63
5679	RETROESCAVADEIRA SOBRE RODAS COM CARREGADEIRA, TRAÇÃO 4X4, POTÊNCIA LÍQ. 88 HP, CAÇAMBA CARREG. CAP. MÍN. 1 M3, CAÇAMBA RETRO CAP. 0,26 M3, PESO OPERACIONAL MÍN. 6.674 KG, PROFUNDIDADE ESCAVAÇÃO MÁX. 4,37 M - CHI DIURNO. AF_06/2014	SINAPI	CHI	0,02500000	49,18	1,22
5678	RETROESCAVADEIRA SOBRE RODAS COM CARREGADEIRA, TRAÇÃO 4X4, POTÊNCIA LÍQ. 88 HP, CAÇAMBA CARREG. CAP. MÍN. 1 M3, CAÇAMBA RETRO CAP. 0,26 M3, PESO OPERACIONAL MÍN. 6.674 KG, PROFUNDIDADE ESCAVAÇÃO MÁX. 4,37 M - CHP DIURNO. AF_06/2014	SINAPI	CHP	0,01900000	120,15	2,28
TOTAL Equipamento Custo Horário:						7,92

Material		FONTE	UNID	COEFICIENTE	PREÇO UNITÁRIO	TOTAL
00006079	ARGILA, ARGILA VERMELHA OU ARGILA ARENOSA (RETIRADA NA JAZIDA, SEM TRANSPORTE)	SINAPI	M3	1,25000000	31,46	39,32
TOTAL Material:						39,32

Mão de Obra com Encargos Complementares		FONTE	UNID	COEFICIENTE	PREÇO UNITÁRIO	TOTAL
88316	SERVENTE COM ENCARGOS COMPLEMENTARES	SINAPI	H	0,02300000	16,57	0,38
TOTAL Mão de Obra com Encargos Complementares:						0,38
VALOR:						47,62


2.1.3. 96525 - ESCAVAÇÃO MECANIZADA PARA VIGA BALDRAME COM MINI-ESCAVADEIRA (INCLUINDO ESCAVAÇÃO PARA COLOCAÇÃO DE FÔRMAS). AF_06/2017 (M3)

Equipamento Custo Horário		FONTE	UNID	COEFICIENTE	PREÇO UNITÁRIO	TOTAL
96246	MINIESCAVADEIRA SOBRE ESTEIRAS, POTENCIA LIQUIDA DE *30* HP, PESO OPERACIONAL DE *3.500* KG - CHI DIURNO. AF_04/2017	SINAPI	CHI	0,12500000	53,52	6,69
96245	MINIESCAVADEIRA SOBRE ESTEIRAS, POTENCIA LIQUIDA DE *30* HP, PESO OPERACIONAL DE *3.500* KG - CHP DIURNO. AF_04/2017	SINAPI	CHP	0,30400000	102,46	31,14
TOTAL Equipamento Custo Horário:						37,83

Mão de Obra com Encargos Complementares		FONTE	UNID	COEFICIENTE	PREÇO UNITÁRIO	TOTAL
88309	PEDREIRO COM ENCARGOS COMPLEMENTARES	SINAPI	H	0,10400000	20,82	2,16
88316	SERVENTE COM ENCARGOS COMPLEMENTARES	SINAPI	H	0,07400000	16,57	1,22
TOTAL Mão de Obra com Encargos Complementares:						3,38
VALOR:						41,21

RELATÓRIO ANALÍTICO - COMPOSIÇÕES DE CUSTOS

OBRA:	CONTRATAÇÃO DE EMPRESA ESPECIALIZADA PARA CONSTRUÇÃO DE ESCOLA DE 13 (TREZE) SALAS NO RESIDENCIAL FONTENELI NO MUNICÍPIO DE PEDRA BRANCA/CE	DATA: 12/01/2023	BDI: 26,68%
DESCRIÇÃO:	CONTRATAÇÃO DE EMPRESA ESPECIALIZADA PARA CONSTRUÇÃO DE ESCOLA DE 13 (TREZE) SALAS NO RESIDENCIAL FONTENELI NO MUNICÍPIO DE PEDRA BRANCA/CE	FONTE	VERSÃO
LOCAL:	MUNICÍPIO DE PEDRA BRANCA/CE	SEINFRA	027.1 COM DESONERAÇÃO
CLIENTE:	MUNICÍPIO DE PEDRA BRANCA/CE	SINAPI	2022/04 COM DESONERAÇÃO
		Composição: PROPRIA	
		HORA	MES
		83,85%	47,76%
		88,55%	86,46%
		93,00%	60,00%



2.1.4. 101617 - PREPARO DE FUNDO DE VALA COM LARGURA MAIOR OU IGUAL A 1,5 M E MENOR QUE 2,5 M (ACERTO DO SOLO NATURAL). AF_08/2020 (M2)

Equipamento Custo Horário		FONTE	UNID	COEFICIENTE	PREÇO UNITÁRIO	TOTAL
91534	COMPACTADOR DE SOLOS DE PERCUSSÃO (SOQUETE) COM MOTOR A GASOLINA 4 TEMPOS, POTÊNCIA 4 CV - CHI DIURNO. AF_08/2015	SINAPI	CHI	0,00160000	20,42	0,03
91533	COMPACTADOR DE SOLOS DE PERCUSSÃO (SOQUETE) COM MOTOR A GASOLINA 4 TEMPOS, POTÊNCIA 4 CV - CHP DIURNO. AF_08/2015	SINAPI	CHP	0,00160000	26,78	0,04
TOTAL Equipamento Custo Horário:						0,07

Mão de Obra com Encargos Complementares		FONTE	UNID	COEFICIENTE	PREÇO UNITÁRIO	TOTAL
88309	PEDREIRO COM ENCARGOS COMPLEMENTARES	SINAPI	H	0,05070000	20,82	1,05
88316	SERVENTE COM ENCARGOS COMPLEMENTARES	SINAPI	H	0,07600000	16,57	1,25
TOTAL Mão de Obra com Encargos Complementares:						2,30

VALOR: 2,37

2.1.5. 93381 - REATERRO MECANIZADO DE VALA COM RETROESCAVADEIRA (CAPACIDADE DA CAÇAMBA DA RETRO: 0,26 M³ / POTÊNCIA: 88 HP), LARGURA DE 0,8 A 1,5 M, PROFUNDIDADE DE 1,5 A 3,0 M, COM SOLO (SEM SUBSTITUIÇÃO) DE 1ª CATEGORIA EM LOCAIS COM BAIXO NÍVEL DE INTERFERÊNCIA. AF_04/2016 (M3)

Equipamento Custo Horário		FONTE	UNID	COEFICIENTE	PREÇO UNITÁRIO	TOTAL
91534	COMPACTADOR DE SOLOS DE PERCUSSÃO (SOQUETE) COM MOTOR A GASOLINA 4 TEMPOS, POTÊNCIA 4 CV - CHI DIURNO. AF_08/2015	SINAPI	CHI	0,05700000	20,42	1,16
91533	COMPACTADOR DE SOLOS DE PERCUSSÃO (SOQUETE) COM MOTOR A GASOLINA 4 TEMPOS, POTÊNCIA 4 CV - CHP DIURNO. AF_08/2015	SINAPI	CHP	0,06100000	26,78	1,63
5679	RETROESCAVADEIRA SOBRE RODAS COM CARREGADEIRA, TRACÇÃO 4X4, POTÊNCIA LÍQ. 88 HP, CAÇAMBA CARREG. CAP. MÍN. 1 M3, CAÇAMBA RETRO CAP. 0,26 M3, PESO OPERACIONAL MÍN. 6.674 KG, PROFUNDIDADE ESCAVAÇÃO MÁX. 4,37 M - CHI DIURNO. AF_06/2014	SINAPI	CHI	0,02500000	49,18	1,22
5678	RETROESCAVADEIRA SOBRE RODAS COM CARREGADEIRA, TRACÇÃO 4X4, POTÊNCIA LÍQ. 88 HP, CAÇAMBA CARREG. CAP. MÍN. 1 M3, CAÇAMBA RETRO CAP. 0,26 M3, PESO OPERACIONAL MÍN. 6.674 KG, PROFUNDIDADE ESCAVAÇÃO MÁX. 4,37 M - CHP DIURNO. AF_06/2014	SINAPI	CHP	0,01900000	120,15	2,28
TOTAL Equipamento Custo Horário:						6,29

Mão de Obra com Encargos Complementares		FONTE	UNID	COEFICIENTE	PREÇO UNITÁRIO	TOTAL
88316	SERVENTE COM ENCARGOS COMPLEMENTARES	SINAPI	H	0,01400000	16,57	0,23
TOTAL Mão de Obra com Encargos Complementares:						0,23

Serviço		FONTE	UNID	COEFICIENTE	PREÇO UNITÁRIO	TOTAL
95606	UMIDIFICAÇÃO DE MATERIAL PARA VALAS COM CAMINHÃO PIPA 10000L. AF_11/2016	SINAPI	M3	1,00000000	1,77	1,77
TOTAL Serviço:						1,77


VALOR: 8,29

2.2.1. 96521 - ESCAVAÇÃO MECANIZADA PARA BLOCO DE COROAMENTO OU SAPATA COM RETROESCAVADEIRA (INCLUINDO ESCAVAÇÃO PARA COLOCAÇÃO DE FÓRMAS). AF_06/2017 (M3)

Equipamento Custo Horário		FONTE	UNID	COEFICIENTE	PREÇO UNITÁRIO	TOTAL
5679	RETROESCAVADEIRA SOBRE RODAS COM CARREGADEIRA, TRACÇÃO 4X4, POTÊNCIA LÍQ. 88 HP, CAÇAMBA CARREG. CAP. MÍN. 1 M3, CAÇAMBA RETRO CAP. 0,26 M3, PESO OPERACIONAL MÍN. 6.674 KG, PROFUNDIDADE ESCAVAÇÃO MÁX. 4,37 M - CHI DIURNO. AF_06/2014	SINAPI	CHI	0,08500000	49,18	4,18

RELATÓRIO ANALÍTICO - COMPOSIÇÕES DE CUSTOS

OBRA:	CONTRATAÇÃO DE EMPRESA ESPECIALIZADA PARA CONSTRUÇÃO DE ESCOLA DE 13 (TREZE) SALAS NO RESIDENCIAL FONTENELI NO MUNICÍPIO DE PEDRA BRANCA/CE	DATA: 12/01/2023	BDI: 26,68%
DESCRIÇÃO:	CONTRATAÇÃO DE EMPRESA ESPECIALIZADA PARA CONSTRUÇÃO DE ESCOLA DE 13 (TREZE) SALAS NO RESIDENCIAL FONTENELI NO MUNICÍPIO DE PEDRA BRANCA/CE	FONTE	VERSÃO
LOCAL:	MUNICÍPIO DE PEDRA BRANCA/CE	SEINFRA	027.1 COM DESONERAÇÃO
CLIENTE:	MUNICÍPIO DE PEDRA BRANCA/CE	SINAPI	2022/04 COM DESONERAÇÃO
		Composição	PRÓPRIA
			HORA
			MES
			REF.
			05/2021
			05/2022
			83,85%
			47,76%
			83,56%
			47,46%
			0,00%



5678	RETROESCAVADEIRA SOBRE RODAS COM CARREGADEIRA, TRAÇÃO 4X4, POTÊNCIA LIQ. 88 HP, CAÇAMBA CARREG. CAP. MÍN. 1 M3, CAÇAMBA RETRO CAP. 0,26 M3, PESO OPERACIONAL MÍN. 6.674 KG, PROFUNDIDADE ESCAVAÇÃO MÁX. 4,37 M - CHP DIURNO. AF_06/2014	SINAPI	CHP	0,20800000	
TOTAL Equipamento Custo Horário:					29,17

Mão de Obra com Encargos Complementares		FONTE	UNID	COEFICIENTE	PREÇO UNITÁRIO	TOTAL
88309	PEDREIRO COM ENCARGOS COMPLEMENTARES	SINAPI	H	0,22500000	20,82	4,68
88316	SERVEnte COM ENCARGOS COMPLEMENTARES	SINAPI	H	0,16100000	16,57	2,66
TOTAL Mão de Obra com Encargos Complementares:						7,34
VALOR:						36,51

2.2.2. 96525 - ESCAVAÇÃO MECANIZADA PARA VIGA BALDRAME COM MINI-ESCAVADEIRA (INCLUINDO ESCAVAÇÃO PARA COLOCAÇÃO DE FÔRMAS). AF_06/2017 (M3)

Equipamento Custo Horário		FONTE	UNID	COEFICIENTE	PREÇO UNITÁRIO	TOTAL
96246	MINIESCAVADEIRA SOBRE ESTEIRAS, POTENCIA LIQUIDA DE *30* HP, PESO OPERACIONAL DE *3.500* KG - CHI DIURNO. AF_04/2017	SINAPI	CHI	0,12500000	53,52	6,69
96245	MINIESCAVADEIRA SOBRE ESTEIRAS, POTENCIA LIQUIDA DE *30* HP, PESO OPERACIONAL DE *3.500* KG - CHP DIURNO. AF_04/2017	SINAPI	CHP	0,30400000	102,46	31,14
TOTAL Equipamento Custo Horário:						37,83

Mão de Obra com Encargos Complementares		FONTE	UNID	COEFICIENTE	PREÇO UNITÁRIO	TOTAL
88309	PEDREIRO COM ENCARGOS COMPLEMENTARES	SINAPI	H	0,10400000	20,82	2,16
88316	SERVEnte COM ENCARGOS COMPLEMENTARES	SINAPI	H	0,07400000	16,57	1,22
TOTAL Mão de Obra com Encargos Complementares:						3,38
VALOR:						41,21

2.3. 101617 - PREPARO DE FUNDO DE VALA COM LARGURA MAIOR OU IGUAL A 1,5 M E MENOR QUE 2,5 M (ACERTO DO SOLO NATURAL). AF_08/2020 (M2)

Equipamento Custo Horário		FONTE	UNID	COEFICIENTE	PREÇO UNITÁRIO	TOTAL
91534	COMPACTADOR DE SOLOS DE PERCUSSÃO (SOQUETE) COM MOTOR A GASOLINA 4 TEMPOS, POTÊNCIA 4 CV - CHI DIURNO. AF_08/2015	SINAPI	CHI	0,00160000	20,42	0,03
91533	COMPACTADOR DE SOLOS DE PERCUSSÃO (SOQUETE) COM MOTOR A GASOLINA 4 TEMPOS, POTÊNCIA 4 CV - CHP DIURNO. AF_08/2015	SINAPI	CHP	0,00160000	26,78	0,04
TOTAL Equipamento Custo Horário:						0,07


Mão de Obra com Encargos Complementares		FONTE	UNID	COEFICIENTE	PREÇO UNITÁRIO	TOTAL
88309	PEDREIRO COM ENCARGOS COMPLEMENTARES	SINAPI	H	0,05070000	20,82	1,05
88316	SERVEnte COM ENCARGOS COMPLEMENTARES	SINAPI	H	0,07600000	16,57	1,25
TOTAL Mão de Obra com Encargos Complementares:						2,30
VALOR:						2,37

2.2.4. 93381 - REATERRO MECANIZADO DE VALA COM RETROESCAVADEIRA (CAPACIDADE DA CAÇAMBA DA RETRO: 0,26 M³ / POTÊNCIA: 88 HP), LARGURA DE 0,8 A 1,5 M, PROFUNDIDADE DE 1,5 A 3,0 M, COM SOLO (SEM SUBSTITUIÇÃO) DE 1ª CATEGORIA EM LOCAIS COM BAIXO NÍVEL DE INTERFERÊNCIA. AF_04/2016 (M3)

Equipamento Custo Horário		FONTE	UNID	COEFICIENTE	PREÇO UNITÁRIO	TOTAL
91534	COMPACTADOR DE SOLOS DE PERCUSSÃO (SOQUETE) COM MOTOR A GASOLINA 4 TEMPOS, POTÊNCIA 4 CV - CHI DIURNO. AF_08/2015	SINAPI	CHI	0,05700000	20,42	1,16

RELATÓRIO ANALÍTICO - COMPOSIÇÕES DE CUSTOS

OBRA:	CONTRATAÇÃO DE EMPRESA ESPECIALIZADA PARA CONSTRUÇÃO DE ESCOLA DE 13 (TREZE) SALAS NO RESIDENCIAL FONTENELI NO MUNICÍPIO DE PEDRA BRANCA/CE	DATA: 12/01/2023	BDI: 26,68%
DESCRIÇÃO:	CONTRATAÇÃO DE EMPRESA ESPECIALIZADA PARA CONSTRUÇÃO DE ESCOLA DE 13 (TREZE) SALAS NO RESIDENCIAL FONTENELI NO MUNICÍPIO DE PEDRA BRANCA/CE	FONTE	VERSÃO
LOCAL:	MUNICÍPIO DE PEDRA BRANCA/CE	SEINFRA	027.1 COM DESONERAÇÃO
CLIENTE:	MUNICÍPIO DE PEDRA BRANCA/CE	SINAPI	2022/04 COM DESONERAÇÃO
		Composição	PRÓPRIA
			HORA
			MES
			REF.



Quantidade	Descrição	Fonte	Unid	Coefficiente	Preço Unitário	Total
91533	COMPACTADOR DE SOLOS DE PERCUSSÃO (SOQUETE) COM MOTOR A GASOLINA 4 TEMPOS, POTÊNCIA 4 CV - CHP DIURNO. AF_08/2015	SINAPI	CHP	0,06100000	26,78	1,63
5679	RETROESCAVADEIRA SOBRE RODAS COM CARREGADEIRA, TRAÇÃO 4X4, POTÊNCIA LÍQ. 88 HP, CAÇAMBA CARREG. CAP. MÍN. 1 M3, CAÇAMBA RETRO CAP. 0,26 M3, PESO OPERACIONAL MÍN. 6.674 KG, PROFUNDIDADE ESCAVAÇÃO MÁX. 4,37 M - CHI DIURNO. AF_06/2014	SINAPI	CHI	0,02500000	49,18	1,22
5678	RETROESCAVADEIRA SOBRE RODAS COM CARREGADEIRA, TRAÇÃO 4X4, POTÊNCIA LÍQ. 88 HP, CAÇAMBA CARREG. CAP. MÍN. 1 M3, CAÇAMBA RETRO CAP. 0,26 M3, PESO OPERACIONAL MÍN. 6.674 KG, PROFUNDIDADE ESCAVAÇÃO MÁX. 4,37 M - CHP DIURNO. AF_06/2014	SINAPI	CHP	0,01900000	120,15	2,28
TOTAL Equipamento Custo Horário:						6,29

Mão de Obra com Encargos Complementares		FONTE	UNID	COEFICIENTE	PREÇO UNITÁRIO	TOTAL
88316	SERVENTE COM ENCARGOS COMPLEMENTARES	SINAPI	H	0,01400000	16,57	0,23
TOTAL Mão de Obra com Encargos Complementares:						0,23

Serviço		FONTE	UNID	COEFICIENTE	PREÇO UNITÁRIO	TOTAL
95606	UMIDIFICAÇÃO DE MATERIAL PARA VALAS COM CAMINHÃO PIPA 10000L. AF_11/2016	SINAPI	M3	1,00000000	1,77	1,77
TOTAL Serviço:						1,77
VALOR:						8,29

2.3.1. 96521 - ESCAVAÇÃO MECANIZADA PARA BLOCO DE COROAMENTO OU SAPATA COM RETROESCAVADEIRA (INCLUINDO ESCAVAÇÃO PARA COLOCAÇÃO DE FÔRMAS). AF_06/2017 (M3)

Equipamento Custo Horário		FONTE	UNID	COEFICIENTE	PREÇO UNITÁRIO	TOTAL
5679	RETROESCAVADEIRA SOBRE RODAS COM CARREGADEIRA, TRAÇÃO 4X4, POTÊNCIA LÍQ. 88 HP, CAÇAMBA CARREG. CAP. MÍN. 1 M3, CAÇAMBA RETRO CAP. 0,26 M3, PESO OPERACIONAL MÍN. 6.674 KG, PROFUNDIDADE ESCAVAÇÃO MÁX. 4,37 M - CHI DIURNO. AF_06/2014	SINAPI	CHI	0,08500000	49,18	4,18
5678	RETROESCAVADEIRA SOBRE RODAS COM CARREGADEIRA, TRAÇÃO 4X4, POTÊNCIA LÍQ. 88 HP, CAÇAMBA CARREG. CAP. MÍN. 1 M3, CAÇAMBA RETRO CAP. 0,26 M3, PESO OPERACIONAL MÍN. 6.674 KG, PROFUNDIDADE ESCAVAÇÃO MÁX. 4,37 M - CHP DIURNO. AF_06/2014	SINAPI	CHP	0,20800000	120,15	24,99
TOTAL Equipamento Custo Horário:						29,17


Mão de Obra com Encargos Complementares		FONTE	UNID	COEFICIENTE	PREÇO UNITÁRIO	TOTAL
88309	PEDREIRO COM ENCARGOS COMPLEMENTARES	SINAPI	H	0,22500000	20,82	4,68
88316	SERVENTE COM ENCARGOS COMPLEMENTARES	SINAPI	H	0,16100000	16,57	2,66
TOTAL Mão de Obra com Encargos Complementares:						7,34
VALOR:						36,51

2.3.2. 101617 - PREPARO DE FUNDO DE VALA COM LARGURA MAIOR OU IGUAL A 1,5 M E MENOR QUE 2,5 M (ACERTO DO SOLO NATURAL). AF_08/2020 (M2)

Equipamento Custo Horário		FONTE	UNID	COEFICIENTE	PREÇO UNITÁRIO	TOTAL
91534	COMPACTADOR DE SOLOS DE PERCUSSÃO (SOQUETE) COM MOTOR A GASOLINA 4 TEMPOS, POTÊNCIA 4 CV - CHI DIURNO. AF_08/2015	SINAPI	CHI	0,00160000	20,42	0,03
91533	COMPACTADOR DE SOLOS DE PERCUSSÃO (SOQUETE) COM MOTOR A GASOLINA 4 TEMPOS, POTÊNCIA 4 CV - CHP DIURNO. AF_08/2015	SINAPI	CHP	0,00160000	26,78	0,04
TOTAL Equipamento Custo Horário:						0,07
Mão de Obra com Encargos Complementares		FONTE	UNID	COEFICIENTE	PREÇO UNITÁRIO	TOTAL

RELATÓRIO ANALÍTICO - COMPOSIÇÕES DE CUSTOS

OBRA:	CONTRATAÇÃO DE EMPRESA ESPECIALIZADA PARA CONSTRUÇÃO DE ESCOLA DE 13 (TREZE) SALAS NO RESIDENCIAL FONTENELI NO MUNICÍPIO DE PEDRA BRANCA/CE	DATA: 12/01/2023	BDI: 26,68%
DESCRIÇÃO:	CONTRATAÇÃO DE EMPRESA ESPECIALIZADA PARA CONSTRUÇÃO DE ESCOLA DE 13 (TREZE) SALAS NO RESIDENCIAL FONTENELI NO MUNICÍPIO DE PEDRA BRANCA/CE	FONTE	VERSÃO
LOCAL:	MUNICÍPIO DE PEDRA BRANCA/CE	SEINFRA	027.1 COM DESONERAÇÃO
CLIENTE:	MUNICÍPIO DE PEDRA BRANCA/CE	SINAPI	2022/04 COM DESONERAÇÃO
		Composição	PRÓPRIA
		HORA	MES
		83,85%	17,76%
		83,85%	17,76%
		0,00%	0,00%
			REF.
			05/2021
			06/2022



88309	PEDREIRO COM ENCARGOS COMPLEMENTARES	SINAPI	H	0,05070000	20,82	1,05
88316	SERVENTE COM ENCARGOS COMPLEMENTARES	SINAPI	H	0,07600000	16,57	1,25
TOTAL Mão de Obra com Encargos Complementares:						2,30
VALOR:						2,37

2.3.3. 93381 - REATERRO MECANIZADO DE VALA COM RETROESCAVADEIRA (CAPACIDADE DA CAÇAMBA DA RETRO: 0,26 M³ / POTÊNCIA: 88 HP), LARGURA DE 0,8 A 1,5 M, PROFUNDIDADE DE 1,5 A 3,0 M, COM SOLO (SEM SUBSTITUIÇÃO) DE 1ª CATEGORIA EM LOCAIS COM BAIXO NÍVEL DE INTERFERÊNCIA. AF_04/2016 (M3)

Equipamento Custo Horário		FONTE	UNID	COEFICIENTE	PREÇO UNITÁRIO	TOTAL
91534	COMPACTADOR DE SOLOS DE PERCUSSÃO (SOQUETE) COM MOTOR A GASOLINA 4 TEMPOS, POTÊNCIA 4 CV - CHI DIURNO. AF_08/2015	SINAPI	CHI	0,05700000	20,42	1,16
91533	COMPACTADOR DE SOLOS DE PERCUSSÃO (SOQUETE) COM MOTOR A GASOLINA 4 TEMPOS, POTÊNCIA 4 CV - CHP DIURNO. AF_08/2015	SINAPI	CHP	0,06100000	26,78	1,63
5679	RETROESCAVADEIRA SOBRE RODAS COM CARREGADEIRA, TRACÇÃO 4X4, POTÊNCIA LÍQ. 88 HP, CAÇAMBA CARREG. CAP. MÍN. 1 M3, CAÇAMBA RETRO CAP. 0,26 M3, PESO OPERACIONAL MÍN. 6.674 KG, PROFUNDIDADE ESCAVAÇÃO MÁX. 4,37 M - CHI DIURNO. AF_06/2014	SINAPI	CHI	0,02500000	49,18	1,22
5678	RETROESCAVADEIRA SOBRE RODAS COM CARREGADEIRA, TRACÇÃO 4X4, POTÊNCIA LÍQ. 88 HP, CAÇAMBA CARREG. CAP. MÍN. 1 M3, CAÇAMBA RETRO CAP. 0,26 M3, PESO OPERACIONAL MÍN. 6.674 KG, PROFUNDIDADE ESCAVAÇÃO MÁX. 4,37 M - CHP DIURNO. AF_06/2014	SINAPI	CHP	0,01900000	120,15	2,28
TOTAL Equipamento Custo Horário:						6,29

Mão de Obra com Encargos Complementares		FONTE	UNID	COEFICIENTE	PREÇO UNITÁRIO	TOTAL
88316	SERVENTE COM ENCARGOS COMPLEMENTARES	SINAPI	H	0,01400000	16,57	0,23
TOTAL Mão de Obra com Encargos Complementares:						0,23

Serviço		FONTE	UNID	COEFICIENTE	PREÇO UNITÁRIO	TOTAL
95606	UMIDIFICAÇÃO DE MATERIAL PARA VALAS COM CAMINHÃO PIPA 10000L. AF_11/2016	SINAPI	M3	1,00000000	1,77	1,77
TOTAL Serviço:						1,77
VALOR:						8,29


2.4.1. 96521 - ESCAVAÇÃO MECANIZADA PARA BLOCO DE COROAMENTO OU SAPATA COM RETROESCAVADEIRA (INCLUINDO ESCAVAÇÃO PARA COLOCAÇÃO DE FÔRMAS). AF_06/2017 (M3)

Equipamento Custo Horário		FONTE	UNID	COEFICIENTE	PREÇO UNITÁRIO	TOTAL
5679	RETROESCAVADEIRA SOBRE RODAS COM CARREGADEIRA, TRACÇÃO 4X4, POTÊNCIA LÍQ. 88 HP, CAÇAMBA CARREG. CAP. MÍN. 1 M3, CAÇAMBA RETRO CAP. 0,26 M3, PESO OPERACIONAL MÍN. 6.674 KG, PROFUNDIDADE ESCAVAÇÃO MÁX. 4,37 M - CHI DIURNO. AF_06/2014	SINAPI	CHI	0,08500000	49,18	4,18
5678	RETROESCAVADEIRA SOBRE RODAS COM CARREGADEIRA, TRACÇÃO 4X4, POTÊNCIA LÍQ. 88 HP, CAÇAMBA CARREG. CAP. MÍN. 1 M3, CAÇAMBA RETRO CAP. 0,26 M3, PESO OPERACIONAL MÍN. 6.674 KG, PROFUNDIDADE ESCAVAÇÃO MÁX. 4,37 M - CHP DIURNO. AF_06/2014	SINAPI	CHP	0,20800000	120,15	24,99
TOTAL Equipamento Custo Horário:						29,17

Mão de Obra com Encargos Complementares		FONTE	UNID	COEFICIENTE	PREÇO UNITÁRIO	TOTAL
88309	PEDREIRO COM ENCARGOS COMPLEMENTARES	SINAPI	H	0,22500000	20,82	4,68
88316	SERVENTE COM ENCARGOS COMPLEMENTARES	SINAPI	H	0,16100000	16,57	2,66
TOTAL Mão de Obra com Encargos Complementares:						7,34

RELATÓRIO ANALÍTICO - COMPOSIÇÕES DE CUSTOS

OBRA:	CONTRATAÇÃO DE EMPRESA ESPECIALIZADA PARA CONSTRUÇÃO DE ESCOLA DE 13 (TREZE) SALAS NO RESIDENCIAL FONTENELI NO MUNICÍPIO DE PEDRA BRANCA/CE	DATA: 12/01/2023	BDI: 26,68%
DESCRIÇÃO:	CONTRATAÇÃO DE EMPRESA ESPECIALIZADA PARA CONSTRUÇÃO DE ESCOLA DE 13 (TREZE) SALAS NO RESIDENCIAL FONTENELI NO MUNICÍPIO DE PEDRA BRANCA/CE	FONTE	VERSÃO
LOCAL:	MUNICÍPIO DE PEDRA BRANCA/CE	SEINFRA	027.1 COM DESONERAÇÃO
CLIENTE:	MUNICÍPIO DE PEDRA BRANCA/CE	SINAPI	2022/04 COM DESONERAÇÃO
		Composição: PROPRIA	
		HORA	MES
		83,89%	47,70%
		0,00%	47,46%
		0,00%	0,00%



VALOR: 36,51

2.4.2. 94318 - ATERRO MECANIZADO DE VALA COM RETROESCAVADEIRA (CAPACIDADE DA CAÇAMBA DA RETRO: 0,26 M³ / POTÊNCIA: 88 HP), LARGURA DE 0,8 A 1,5 M, PROFUNDIDADE DE 1,5 A 3,0 M, COM SOLO ARGILO-ARENOSO. AF_05/2016 (M3)

Equipamento Custo Horário		FONTE	UNID	COEFICIENTE	PREÇO UNITÁRIO	TOTAL
5903	CAMINHÃO PIPA 10.000 L TRUCADO, PESO BRUTO TOTAL 23.000 KG, CARGA ÚTIL MÁXIMA 15.935 KG, DISTÂNCIA ENTRE EIXOS 4,8 M, POTÊNCIA 230 CV, INCLUSIVE TANQUE DE AÇO PARA TRANSPORTE DE ÁGUA - CHI DIURNO. AF_06/2014	SINAPI	CHI	0,00300000	51,75	0,15
5901	CAMINHÃO PIPA 10.000 L TRUCADO, PESO BRUTO TOTAL 23.000 KG, CARGA ÚTIL MÁXIMA 15.935 KG, DISTÂNCIA ENTRE EIXOS 4,8 M, POTÊNCIA 230 CV, INCLUSIVE TANQUE DE AÇO PARA TRANSPORTE DE ÁGUA - CHP DIURNO. AF_06/2014	SINAPI	CHP	0,00600000	248,20	1,48
91534	COMPACTADOR DE SOLOS DE PERCUSSÃO (SOQUETE) COM MOTOR A GASOLINA 4 TEMPOS, POTÊNCIA 4 CV - CHI DIURNO. AF_08/2015	SINAPI	CHI	0,05700000	20,42	1,16
91533	COMPACTADOR DE SOLOS DE PERCUSSÃO (SOQUETE) COM MOTOR A GASOLINA 4 TEMPOS, POTÊNCIA 4 CV - CHP DIURNO. AF_08/2015	SINAPI	CHP	0,06100000	26,78	1,63
5679	RETROESCAVADEIRA SOBRE RODAS COM CARREGADEIRA, TRAÇÃO 4X4, POTÊNCIA LÍQ. 88 HP, CAÇAMBA CARREG. CAP. MÍN. 1 M3, CAÇAMBA RETRO CAP. 0,26 M3, PESO OPERACIONAL MÍN. 6.674 KG, PROFUNDIDADE ESCAVAÇÃO MÁX. 4,37 M - CHI DIURNO. AF_06/2014	SINAPI	CHI	0,02500000	49,18	1,22
5678	RETROESCAVADEIRA SOBRE RODAS COM CARREGADEIRA, TRAÇÃO 4X4, POTÊNCIA LÍQ. 88 HP, CAÇAMBA CARREG. CAP. MÍN. 1 M3, CAÇAMBA RETRO CAP. 0,26 M3, PESO OPERACIONAL MÍN. 6.674 KG, PROFUNDIDADE ESCAVAÇÃO MÁX. 4,37 M - CHP DIURNO. AF_06/2014	SINAPI	CHP	0,01900000	120,15	2,28
TOTAL Equipamento Custo Horário:						7,92

Material		FONTE	UNID	COEFICIENTE	PREÇO UNITÁRIO	TOTAL
00006079	ARGILA, ARGILA VERMELHA OU ARGILA ARENOSA (RETIRADA NA JAZIDA, SEM TRANSPORTE)	SINAPI	M3	1,25000000	31,46	39,32
TOTAL Material:						39,32

Mão de Obra com Encargos Complementares		FONTE	UNID	COEFICIENTE	PREÇO UNITÁRIO	TOTAL
88316	SERVENTE COM ENCARGOS COMPLEMENTARES	SINAPI	H	0,02300000	16,57	0,38
TOTAL Mão de Obra com Encargos Complementares:						0,38

VALOR: 47,62

2.4.3. 96525 - ESCAVAÇÃO MECANIZADA PARA VIGA BALDRAME COM MINI-ESCAVADEIRA (INCLUINDO ESCAVAÇÃO PARA COLOCAÇÃO DE FÓRMAS). AF_06/2017 (M3)


Equipamento Custo Horário		FONTE	UNID	COEFICIENTE	PREÇO UNITÁRIO	TOTAL
96246	MINIESCAVADEIRA SOBRE ESTEIRAS, POTENCIA LIQUIDA DE *30* HP, PESO OPERACIONAL DE *3.500* KG - CHI DIURNO. AF_04/2017	SINAPI	CHI	0,12500000	53,52	6,69
96245	MINIESCAVADEIRA SOBRE ESTEIRAS, POTENCIA LIQUIDA DE *30* HP, PESO OPERACIONAL DE *3.500* KG - CHP DIURNO. AF_04/2017	SINAPI	CHP	0,30400000	102,46	31,14
TOTAL Equipamento Custo Horário:						37,83

Mão de Obra com Encargos Complementares		FONTE	UNID	COEFICIENTE	PREÇO UNITÁRIO	TOTAL
88309	PEDREIRO COM ENCARGOS COMPLEMENTARES	SINAPI	H	0,10400000	20,82	2,16
88316	SERVENTE COM ENCARGOS COMPLEMENTARES	SINAPI	H	0,07400000	16,57	1,22
TOTAL Mão de Obra com Encargos Complementares:						3,38

VALOR: 41,21

RELATÓRIO ANALÍTICO - COMPOSIÇÕES DE CUSTOS

	RELATÓRIO ANALÍTICO - COMPOSIÇÕES DE CUSTOS	DATA : 12/01/2023	BDI : 26,68%
OBRA:	CONTRATAÇÃO DE EMPRESA ESPECIALIZADA PARA CONSTRUÇÃO DE ESCOLA DE 13 (TREZE) SALAS NO RESIDENCIAL FONTENELI NO MUNICÍPIO DE PEDRA BRANCA/CE	FONTE	VERSÃO
DESCRIÇÃO:	CONTRATAÇÃO DE EMPRESA ESPECIALIZADA PARA CONSTRUÇÃO DE ESCOLA DE 13 (TREZE) SALAS NO RESIDENCIAL FONTENELI NO MUNICÍPIO DE PEDRA BRANCA/CE	SEINFRA	027.1 COM DESONERAÇÃO
LOCAL:	MUNICÍPIO DE PEDRA BRANCA/CE	SINAPI	2022/04 COM DESONERAÇÃO
CLIENTE:	MUNICÍPIO DE PEDRA BRANCA/CE	Composição	PRÓPRIA
		HORA	MES
		83,85%	47,76%
		88,55%	47,46%
		100,00%	05/2021
			05/2022



2.4.4. 101617 - PREPARO DE FUNDO DE VALA COM LARGURA MAIOR OU IGUAL A 1,5 M E MENOR QUE 2,5 M (ACERTO DO SOLO NATURAL). AF_08/2020 (M2)

Equipamento Custo Horário		FONTE	UNID	COEFICIENTE	PREÇO UNITÁRIO	TOTAL
91534	COMPACTADOR DE SOLOS DE PERCUSSÃO (SOQUETE) COM MOTOR A GASOLINA 4 TEMPOS, POTÊNCIA 4 CV - CHI DIURNO. AF_08/2015	SINAPI	CHI	0,00160000	20,42	0,03
91533	COMPACTADOR DE SOLOS DE PERCUSSÃO (SOQUETE) COM MOTOR A GASOLINA 4 TEMPOS, POTÊNCIA 4 CV - CHP DIURNO. AF_08/2015	SINAPI	CHP	0,00160000	26,78	0,04
TOTAL Equipamento Custo Horário:						0,07

Mão de Obra com Encargos Complementares		FONTE	UNID	COEFICIENTE	PREÇO UNITÁRIO	TOTAL
88309	PEDREIRO COM ENCARGOS COMPLEMENTARES	SINAPI	H	0,05070000	20,82	1,05
88316	SERVENTE COM ENCARGOS COMPLEMENTARES	SINAPI	H	0,07600000	16,57	1,25
TOTAL Mão de Obra com Encargos Complementares:						2,30

VALOR: 2,37

2.4.5. 93381 - REATERRO MECANIZADO DE VALA COM RETROESCAVADEIRA (CAPACIDADE DA CAÇAMBA DA RETRO: 0,26 M³ / POTÊNCIA: 88 HP), LARGURA DE 0,8 A 1,5 M, PROFUNDIDADE DE 1,5 A 3,0 M, COM SOLO (SEM SUBSTITUIÇÃO) DE 1ª CATEGORIA EM LOCAIS COM BAIXO NÍVEL DE INTERFERÊNCIA. AF_04/2016 (M3)

Equipamento Custo Horário		FONTE	UNID	COEFICIENTE	PREÇO UNITÁRIO	TOTAL
91534	COMPACTADOR DE SOLOS DE PERCUSSÃO (SOQUETE) COM MOTOR A GASOLINA 4 TEMPOS, POTÊNCIA 4 CV - CHI DIURNO. AF_08/2015	SINAPI	CHI	0,05700000	20,42	1,16
91533	COMPACTADOR DE SOLOS DE PERCUSSÃO (SOQUETE) COM MOTOR A GASOLINA 4 TEMPOS, POTÊNCIA 4 CV - CHP DIURNO. AF_08/2015	SINAPI	CHP	0,06100000	26,78	1,63
5679	RETROESCAVADEIRA SOBRE RODAS COM CARREGADEIRA, TRAÇÃO 4X4, POTÊNCIA LÍQ. 88 HP, CAÇAMBA CARREG. CAP. MÍN. 1 M3, CAÇAMBA RETRO CAP. 0,26 M3, PESO OPERACIONAL MÍN. 6.674 KG, PROFUNDIDADE ESCAVAÇÃO MÁX. 4,37 M - CHI DIURNO. AF_06/2014	SINAPI	CHI	0,02500000	49,18	1,22
5678	RETROESCAVADEIRA SOBRE RODAS COM CARREGADEIRA, TRAÇÃO 4X4, POTÊNCIA LÍQ. 88 HP, CAÇAMBA CARREG. CAP. MÍN. 1 M3, CAÇAMBA RETRO CAP. 0,26 M3, PESO OPERACIONAL MÍN. 6.674 KG, PROFUNDIDADE ESCAVAÇÃO MÁX. 4,37 M - CHP DIURNO. AF_06/2014	SINAPI	CHP	0,01900000	120,15	2,28
TOTAL Equipamento Custo Horário:						6,29

Mão de Obra com Encargos Complementares		FONTE	UNID	COEFICIENTE	PREÇO UNITÁRIO	TOTAL
88316	SERVENTE COM ENCARGOS COMPLEMENTARES	SINAPI	H	0,01400000	16,57	0,23
TOTAL Mão de Obra com Encargos Complementares:						0,23

Serviço		FONTE	UNID	COEFICIENTE	PREÇO UNITÁRIO	TOTAL
95606	UMIDIFICAÇÃO DE MATERIAL PARA VALAS COM CAMINHÃO PIPA 10000L. AF_11/2016	SINAPI	M3	1,00000000	1,77	1,77
TOTAL Serviço:						1,77

[Handwritten signature]

VALOR: 8,29

3.1.1. 100897 - ESTACA ESCAVADA MECANICAMENTE, SEM FLUIDO ESTABILIZANTE, COM 40CM DE DIÂMETRO, CONCRETO LANÇADO POR CAMINHÃO BETONEIRA (EXCLUSIVE MOBILIZAÇÃO E DESMOBILIZAÇÃO). AF_01/2020 (M)

Equipamento Custo Horário		FONTE	UNID	COEFICIENTE	PREÇO UNITÁRIO	TOTAL
90681	PERFURATRIZ HIDRÁULICA SOBRE CAMINHÃO COM TRADO CURTO ACOPLADO, PROFUNDIDADE MÁXIMA DE 20 M, DIÂMETRO MÁXIMO DE 1500 MM, POTÊNCIA INSTALADA DE 137 HP, MESA ROTATIVA COM TORQUE MÁXIMO DE 30 KNM - CHI DIURNO. AF_06/2015	SINAPI	CHI	0,06120000	149,75	9,16

RELATÓRIO ANALÍTICO - COMPOSIÇÕES DE CUSTOS

OBRA:	CONTRATAÇÃO DE EMPRESA ESPECIALIZADA PARA CONSTRUÇÃO DE ESCOLA DE 13 (TREZE) SALAS NO RESIDENCIAL FONTENELI NO MUNICÍPIO DE PEDRA BRANCA/CE	DATA: 12/01/2023	BDI: 26,68%
DESCRIÇÃO:	CONTRATAÇÃO DE EMPRESA ESPECIALIZADA PARA CONSTRUÇÃO DE ESCOLA DE 13 (TREZE) SALAS NO RESIDENCIAL FONTENELI NO MUNICÍPIO DE PEDRA BRANCA/CE	VERSIÃO	HORA
LOCAL:	MUNICÍPIO DE PEDRA BRANCA/CE	SEINFRA 027.1 COM DESONERAÇÃO	83,85%
CLIENTE:	MUNICÍPIO DE PEDRA BRANCA/CE	SINAPI 2022/04 COM DESONERAÇÃO	47,76%
		Composição	0,00%
		PROPRIA	0,00%
			05/2021
			05/2022



90680	PERFURATRIZ HIDRÁULICA SOBRE CAMINHÃO COM TRADO CURTO ACOPLADO, PROFUNDIDADE MÁXIMA DE 20 M, DIÂMETRO MÁXIMO DE 1500 MM, POTÊNCIA INSTALADA DE 137 HP, MESA ROTATIVA COM TORQUE MÁXIMO DE 30 KNM - CHP DIURNO. AF_06/2015	SINAPI	CHP	0,03420000	362,82	12,40
TOTAL Equipamento Custo Horário:						21,56

Material	FONTE	UNID	COEFICIENTE	PREÇO UNITÁRIO	TOTAL	
00038405	CONCRETO USINADO BOMBEAVEL, CLASSE DE RESISTENCIA C25, COM BRITA 0 E 1, SLUMP = 130 +/- 20 MM, EXCLUI SERVICO DE BOMBEAMENTO (NBR 8953)	SINAPI	M3	0,14260000	312,05	44,49
TOTAL Material:					44,49	

Mão de Obra com Encargos Complementares	FONTE	UNID	COEFICIENTE	PREÇO UNITÁRIO	TOTAL	
90778	ENGENHEIRO CIVIL DE OBRA PLENO COM ENCARGOS COMPLEMENTARES	SINAPI	H	0,00640000	102,54	0,65
88316	SERVENTE COM ENCARGOS COMPLEMENTARES	SINAPI	H	0,27950000	16,57	4,63
TOTAL Mão de Obra com Encargos Complementares:					5,28	

Serviço	FONTE	UNID	COEFICIENTE	PREÇO UNITÁRIO	TOTAL	
100973	CARGA, MANOBRAS E DESCARGA DE SOLOS E MATERIAIS GRANULARES EM CAMINHÃO BASCULANTE 6 M³ - CARGA COM PÁ CARREGADEIRA (CAÇAMBA DE 1,7 A 2,8 M³ / 128 HP) E DESCARGA LIVRE (UNIDADE: M3). AF_07/2020	SINAPI	M3	0,15710000	6,99	1,09
95579	MONTAGEM DE ARMADURA DE ESTACAS, DIÂMETRO = 16,0 MM. AF_09/2021	SINAPI	KG	1,39130000	7,24	10,07
97913	TRANSPORTE COM CAMINHÃO BASCULANTE DE 6 M³, EM VIA URBANA EM REVESTIMENTO PRIMÁRIO (UNIDADE: M3XKM), AF_07/2020	SINAPI	M3XKM	0,05240000	2,44	0,12
TOTAL Serviço:					11,28	

VALOR:	82,61
---------------	--------------

3.1.2. 100897 - ESTACA ESCAVADA MECANICAMENTE, SEM FLUIDO ESTABILIZANTE, COM 40CM DE DIÂMETRO, CONCRETO LANÇADO POR CAMINHÃO BETONEIRA (EXCLUSIVE MOBILIZAÇÃO E DESMOBILIZAÇÃO). AF_01/2020 (M)

Equipamento Custo Horário	FONTE	UNID	COEFICIENTE	PREÇO UNITÁRIO	TOTAL	
90681	PERFURATRIZ HIDRÁULICA SOBRE CAMINHÃO COM TRADO CURTO ACOPLADO, PROFUNDIDADE MÁXIMA DE 20 M, DIÂMETRO MÁXIMO DE 1500 MM, POTÊNCIA INSTALADA DE 137 HP, MESA ROTATIVA COM TORQUE MÁXIMO DE 30 KNM - CHI DIURNO. AF_06/2015	SINAPI	CHI	0,06120000	149,75	9,16
90680	PERFURATRIZ HIDRÁULICA SOBRE CAMINHÃO COM TRADO CURTO ACOPLADO, PROFUNDIDADE MÁXIMA DE 20 M, DIÂMETRO MÁXIMO DE 1500 MM, POTÊNCIA INSTALADA DE 137 HP, MESA ROTATIVA COM TORQUE MÁXIMO DE 30 KNM - CHP DIURNO. AF_06/2015	SINAPI	CHP	0,03420000	362,82	12,40
TOTAL Equipamento Custo Horário:					21,56	


Material	FONTE	UNID	COEFICIENTE	PREÇO UNITÁRIO	TOTAL	
00038405	CONCRETO USINADO BOMBEAVEL, CLASSE DE RESISTENCIA C25, COM BRITA 0 E 1, SLUMP = 130 +/- 20 MM, EXCLUI SERVICO DE BOMBEAMENTO (NBR 8953)	SINAPI	M3	0,14260000	312,05	44,49
TOTAL Material:					44,49	

Mão de Obra com Encargos Complementares	FONTE	UNID	COEFICIENTE	PREÇO UNITÁRIO	TOTAL	
90778	ENGENHEIRO CIVIL DE OBRA PLENO COM ENCARGOS COMPLEMENTARES	SINAPI	H	0,00640000	102,54	0,65
88316	SERVENTE COM ENCARGOS COMPLEMENTARES	SINAPI	H	0,27950000	16,57	4,63
TOTAL Mão de Obra com Encargos Complementares:					5,28	

Serviço	FONTE	UNID	COEFICIENTE	PREÇO UNITÁRIO	TOTAL

RELATÓRIO ANALÍTICO - COMPOSIÇÕES DE CUSTOS

	OBRA: CONTRATAÇÃO DE EMPRESA ESPECIALIZADA PARA CONSTRUÇÃO DE ESCOLA DE 13 (TREZE) SALAS NO RESIDENCIAL FONTENELI NO MUNICÍPIO DE PEDRA BRANCA/CE	DATA: 12/01/2023	BDI: 26,68%
DESCRIÇÃO:	CONTRATAÇÃO DE EMPRESA ESPECIALIZADA PARA CONSTRUÇÃO DE ESCOLA DE 13 (TREZE) SALAS NO RESIDENCIAL FONTENELI NO MUNICÍPIO DE PEDRA BRANCA/CE	SEINFRA 027.1 COM DESONERAÇÃO	HORA 83,85% MES 47,76% REF. 05/2021
LOCAL:	MUNICÍPIO DE PEDRA BRANCA/CE	SINAPI 2022/04 COM DESONERAÇÃO	83,55% 47,46% 05/2022
CLIENTE:	MUNICÍPIO DE PEDRA BRANCA/CE	Composição PROPRIA	



100973	CARGA, MANOBRA E DESCARGA DE SOLOS E MATERIAIS GRANULARES EM CAMINHÃO BASCULANTE 6 M³ - CARGA COM PÁ CARREGADEIRA (CAÇAMBA DE 1,7 A 2,8 M³ / 128 HP) E DESCARGA LIVRE (UNIDADE: M3). AF_07/2020	SINAPI	M3	0,15710000					1,09
95579	MONTAGEM DE ARMADURA DE ESTACAS, DIÂMETRO = 16,0 MM. AF_09/2021	SINAPI	KG	1,39130000		7,24			10,07
97913	TRANSPORTE COM CAMINHÃO BASCULANTE DE 6 M³, EM VIA URBANA EM REVESTIMENTO PRIMÁRIO (UNIDADE: M3XKM). AF_07/2020	SINAPI	M3XKM	0,05240000		2,44			0,12
TOTAL Serviço:									11,28
VALOR:									82,61

1.3. 100897 - ESTACA ESCAVADA MECANICAMENTE, SEM FLUIDO ESTABILIZANTE, COM 40CM DE DIÂMETRO, CONCRETO LANÇADO POR CAMINHÃO BETONEIRA (EXCLUSIVE MOBILIZAÇÃO E DESMOBILIZAÇÃO). AF_01/2020 (M)

Equipamento Custo Horário		FORNTE	UNID	COEFICIENTE	PREÇO UNITÁRIO	TOTAL
90681	PERFURATRIZ HIDRÁULICA SOBRE CAMINHÃO COM TRADO CURTO ACOPLADO, PROFUNDIDADE MÁXIMA DE 20 M, DIÂMETRO MÁXIMO DE 1500 MM, POTÊNCIA INSTALADA DE 137 HP, MESA ROTATIVA COM TORQUE MÁXIMO DE 30 KNM - CHI DIURNO. AF_06/2015	SINAPI	CHI	0,06120000	149,75	9,16
90680	PERFURATRIZ HIDRÁULICA SOBRE CAMINHÃO COM TRADO CURTO ACOPLADO, PROFUNDIDADE MÁXIMA DE 20 M, DIÂMETRO MÁXIMO DE 1500 MM, POTÊNCIA INSTALADA DE 137 HP, MESA ROTATIVA COM TORQUE MÁXIMO DE 30 KNM - CHP DIURNO. AF_06/2015	SINAPI	CHP	0,03420000	362,82	12,40
TOTAL Equipamento Custo Horário:						21,56

Material		FORNTE	UNID	COEFICIENTE	PREÇO UNITÁRIO	TOTAL
00038405	CONCRETO USINADO BOMBEAVEL, CLASSE DE RESISTENCIA C25, COM BRITA 0 E 1, SLUMP = 130 +/- 20 MM, EXCLUI SERVIÇO DE BOMBEAMENTO (NBR 8953)	SINAPI	M3	0,14260000	312,05	44,49
TOTAL Material:						44,49

Mão de Obra com Encargos Complementares		FORNTE	UNID	COEFICIENTE	PREÇO UNITÁRIO	TOTAL
90778	ENGENHEIRO CIVIL DE OBRA PLENO COM ENCARGOS COMPLEMENTARES	SINAPI	H	0,00640000	102,54	0,65
88316	SERVENTE COM ENCARGOS COMPLEMENTARES	SINAPI	H	0,27950000	16,57	4,63
TOTAL Mão de Obra com Encargos Complementares:						5,28

Serviço		FORNTE	UNID	COEFICIENTE	PREÇO UNITÁRIO	TOTAL
100973	CARGA, MANOBRA E DESCARGA DE SOLOS E MATERIAIS GRANULARES EM CAMINHÃO BASCULANTE 6 M³ - CARGA COM PÁ CARREGADEIRA (CAÇAMBA DE 1,7 A 2,8 M³ / 128 HP) E DESCARGA LIVRE (UNIDADE: M3). AF_07/2020	SINAPI	M3	0,15710000	6,99	1,09
95579	MONTAGEM DE ARMADURA DE ESTACAS, DIÂMETRO = 16,0 MM. AF_09/2021	SINAPI	KG	1,39130000	7,24	10,07
97913	TRANSPORTE COM CAMINHÃO BASCULANTE DE 6 M³, EM VIA URBANA EM REVESTIMENTO PRIMÁRIO (UNIDADE: M3XKM). AF_07/2020	SINAPI	M3XKM	0,05240000	2,44	0,12
TOTAL Serviço:						11,28
VALOR:						82,61

3.1.4. 100897 - ESTACA ESCAVADA MECANICAMENTE, SEM FLUIDO ESTABILIZANTE, COM 40CM DE DIÂMETRO, CONCRETO LANÇADO POR CAMINHÃO BETONEIRA (EXCLUSIVE MOBILIZAÇÃO E DESMOBILIZAÇÃO). AF_01/2020 (M)

Equipamento Custo Horário		FORNTE	UNID	COEFICIENTE	PREÇO UNITÁRIO	TOTAL
90681	PERFURATRIZ HIDRÁULICA SOBRE CAMINHÃO COM TRADO CURTO ACOPLADO, PROFUNDIDADE MÁXIMA DE 20 M, DIÂMETRO MÁXIMO DE 1500 MM, POTÊNCIA INSTALADA DE 137 HP, MESA ROTATIVA COM TORQUE MÁXIMO DE 30 KNM - CHI DIURNO. AF_06/2015	SINAPI	CHI	0,06120000	149,75	9,16

RELATÓRIO ANALÍTICO - COMPOSIÇÕES DE CUSTOS

OBRA:	CONTRATAÇÃO DE EMPRESA ESPECIALIZADA PARA CONSTRUÇÃO DE ESCOLA DE 13 (TREZE) SALAS NO RESIDENCIAL FONTENELI NO MUNICÍPIO DE PEDRA BRANCA/CE	DATA: 12/01/2023	BDI: 26,68%
DESCRIÇÃO:	CONTRATAÇÃO DE EMPRESA ESPECIALIZADA PARA CONSTRUÇÃO DE ESCOLA DE 13 (TREZE) SALAS NO RESIDENCIAL FONTENELI NO MUNICÍPIO DE PEDRA BRANCA/CE	FONTE	VERSÃO
LOCAL:	MUNICÍPIO DE PEDRA BRANCA/CE	SEINFRA	027.1 COM DESONERAÇÃO
CLIENTE:	MUNICÍPIO DE PEDRA BRANCA/CE	SINAPI	2022/04 COM DESONERAÇÃO
		Composição	
			PRÓPRIA
			0,00%
			0,00%



90680	PERFURATRIZ HIDRÁULICA SOBRE CAMINHÃO COM TRADO CURTO ACOPLADO, PROFUNDIDADE MÁXIMA DE 20 M, DIÂMETRO MÁXIMO DE 1500 MM, POTÊNCIA INSTALADA DE 137 HP, MESA ROTATIVA COM TORQUE MÁXIMO DE 30 KNM - CHP DIURNO. AF_06/2015	SINAPI	CHP	0,03420000			
TOTAL Equipamento Custo Horário:							21,56

Material	FONTE	UNID	COEFICIENTE	PREÇO UNITÁRIO	TOTAL	
00038405	CONCRETO USINADO BOMBEAVEL, CLASSE DE RESISTENCIA C25, COM BRITA 0 E 1, SLUMP = 130 +/- 20 MM, EXCLUI SERVICO DE BOMBEAMENTO (NBR 8953)	SINAPI	M3	0,14260000	312,05	44,49
TOTAL Material:					44,49	

Mão de Obra com Encargos Complementares	FONTE	UNID	COEFICIENTE	PREÇO UNITÁRIO	TOTAL	
90778	ENGENHEIRO CIVIL DE OBRA PLENO COM ENCARGOS COMPLEMENTARES	SINAPI	H	0,00640000	102,54	0,65
88316	SERVENTE COM ENCARGOS COMPLEMENTARES	SINAPI	H	0,27950000	16,57	4,63
TOTAL Mão de Obra com Encargos Complementares:					5,28	

Serviço	FONTE	UNID	COEFICIENTE	PREÇO UNITÁRIO	TOTAL	
100973	CARGA, MANOBRAS E DESCARGA DE SOLOS E MATERIAIS GRANULARES EM CAMINHÃO BASCULANTE 6 M³ - CARGA COM PÁ CARREGADEIRA (CAÇAMBA DE 1,7 A 2,8 M³ / 128 HP) E DESCARGA LIVRE (UNIDADE: M3). AF_07/2020	SINAPI	M3	0,15710000	6,99	1,09
95579	MONTAGEM DE ARMADURA DE ESTACAS, DIÂMETRO = 16,0 MM. AF_09/2021	SINAPI	KG	1,39130000	7,24	10,07
97913	TRANSPORTE COM CAMINHÃO BASCULANTE DE 6 M³, EM VIA URBANA EM REVESTIMENTO PRIMÁRIO (UNIDADE: M3XKM), AF_07/2020	SINAPI	M3XKM	0,05240000	2,44	0,12
TOTAL Serviço:					11,28	
VALOR:					82,61	

3.2.1. 96619 - LASTRO DE CONCRETO MAGRO, APLICADO EM BLOCOS DE COROAMENTO OU SAPATAS, ESPESSURA DE 5 CM. AF_08/2017

Mão de Obra com Encargos Complementares	FONTE	UNID	COEFICIENTE	PREÇO UNITÁRIO	TOTAL	
88309	PEDREIRO COM ENCARGOS COMPLEMENTARES	SINAPI	H	0,31060000	20,82	6,46
88316	SERVENTE COM ENCARGOS COMPLEMENTARES	SINAPI	H	0,08470000	16,57	1,40
TOTAL Mão de Obra com Encargos Complementares:					7,86	


Serviço	FONTE	UNID	COEFICIENTE	PREÇO UNITÁRIO	TOTAL	
94968	CONCRETO MAGRO PARA LASTRO, TRAÇO 1:4,5:4,5 (EM MASSA SECA DE CIMENTO/ AREIA MÉDIA/ BRITA 1) - PREPARO MECÂNICO COM BETONEIRA 600 L. AF_05/2021	SINAPI	M3	0,05650000	240,13	13,56
TOTAL Serviço:					13,56	
VALOR:					21,42	

3.2.2. 96534 - FABRICAÇÃO, MONTAGEM E DESMONTAGEM DE FÔRMA PARA BLOCO DE COROAMENTO, EM MADEIRA SERRADA, E=25 MM, 4 UTILIZAÇÕES. AF_06/2017 (M2)

Equipamento Custo Horário	FONTE	UNID	COEFICIENTE	PREÇO UNITÁRIO	TOTAL	
91693	SERRA CIRCULAR DE BANCADA COM MOTOR ELÉTRICO POTÊNCIA DE 5HP, COM COIFA PARA DISCO 10" - CHI DIURNO. AF_08/2015	SINAPI	CHI	0,01400000	19,63	0,27
91692	SERRA CIRCULAR DE BANCADA COM MOTOR ELÉTRICO POTÊNCIA DE 5HP, COM COIFA PARA DISCO 10" - CHP DIURNO. AF_08/2015	SINAPI	CHP	0,01800000	20,84	0,37
TOTAL Equipamento Custo Horário:					0,64	
Material	FONTE	UNID	COEFICIENTE	PREÇO UNITÁRIO	TOTAL	

RELATÓRIO ANALÍTICO - COMPOSIÇÕES DE CUSTOS

OBRA:		CONTRATAÇÃO DE EMPRESA ESPECIALIZADA PARA CONSTRUÇÃO DE ESCOLA DE 13 (TREZE) SALAS NO RESIDENCIAL FONTENELI NO MUNICÍPIO DE PEDRA BRANCA/CE	DATA : 12/01/2023		BDI : 26,66%		
DESCRIÇÃO:		CONTRATAÇÃO DE EMPRESA ESPECIALIZADA PARA CONSTRUÇÃO DE ESCOLA DE 13 (TREZE) SALAS NO RESIDENCIAL FONTENELI NO MUNICÍPIO DE PEDRA BRANCA/CE	FONTE	VERSÃO	HORA	MES	REF.
LOCAL:		MUNICÍPIO DE PEDRA BRANCA/CE	SEINFRA	027.1 COM DESONERAÇÃO	83,85%	47,76%	05/2021
CLIENTE:		MUNICÍPIO DE PEDRA BRANCA/CE	SINAPI	2022/04 COM DESONERAÇÃO	83,55%	0,00%	05/2022
			Composição		PRÓPRIA		



Material	Descrição	Fonte	Unid	Coefficiente	Preço Unitário	Total
00002692	DESMOLDANTE PROTETOR PARA FORMAS DE MADEIRA, DE BASE OLEOSA EMULSIONADA EM AGUA	SINAPI	L	0,01700000		0,08
00004491	PONTALETE *7,5 X 7,5* CM EM PINUS, MISTA OU EQUIVALENTE DA REGIAO - BRUTA	SINAPI	M	0,62500000	7,95	4,96
00005074	PREGO DE ACO POLIDO COM CABECA 15 X 18 (1 1/2 X 13)	SINAPI	KG	0,01100000	13,88	0,15
00040304	PREGO DE ACO POLIDO COM CABECA DUPLA 17 X 27 (2 1/2 X 11)	SINAPI	KG	0,04400000	15,29	0,67
00004517	SARRAFO *2,5 X 7,5* CM EM PINUS, MISTA OU EQUIVALENTE DA REGIAO - BRUTA	SINAPI	M	0,92400000	2,78	2,56
00006189	TABUA NAO APARELHADA *2,5 X 30* CM, EM MACARANDUBA, ANGELIM OU EQUIVALENTE DA REGIAO - BRUTA	SINAPI	M	1,05900000	18,74	19,84
TOTAL Material:						28,26

Mão de Obra com Encargos Complementares	Fonte	Unid	Coefficiente	Preço Unitário	Total
8239 AJUDANTE DE CARPINTEIRO COM ENCARGOS COMPLEMENTARES	SINAPI	H	0,58900000	16,92	9,96
88262 CARPINTEIRO DE FORMAS COM ENCARGOS COMPLEMENTARES	SINAPI	H	1,41300000	20,59	29,09
TOTAL Mão de Obra com Encargos Complementares:					39,05
VALOR:					67,95

3.2.3. 96544 - ARMAÇÃO DE BLOCO, VIGA BALDRAME OU SAPATA UTILIZANDO AÇO CA-50 DE 6,3 MM - MONTAGEM. AF_06/2017 (KG)

Material	Fonte	Unid	Coefficiente	Preço Unitário	Total
00043132 ARAME RECOZIDO 16 BWG, D = 1,65 MM (0,016 KG/M) OU 18 BWG, D = 1,25 MM (0,01 KG/M)	SINAPI	KG	0,02500000	14,70	0,36
00039017 ESPACADOR / DISTANCIADOR CIRCULAR COM ENTRADA LATERAL, EM PLASTICO, PARA VERGALHAO *4,2 A 12,5* MM, COBRIMENTO 20 MM	SINAPI	UN	1,19000000	0,15	0,17
TOTAL Material:					0,53

Mão de Obra com Encargos Complementares	Fonte	Unid	Coefficiente	Preço Unitário	Total
88238 AJUDANTE DE ARMADOR COM ENCARGOS COMPLEMENTARES	SINAPI	H	0,04900000	15,83	0,77
8245 ARMADOR COM ENCARGOS COMPLEMENTARES	SINAPI	H	0,15100000	20,76	3,13
TOTAL Mão de Obra com Encargos Complementares:					3,90

Serviço	Fonte	Unid	Coefficiente	Preço Unitário	Total
92792 CORTE E DOBRA DE AÇO CA-50, DIÂMETRO DE 6,3 MM, UTILIZADO EM ESTRUTURAS DIVERSAS, EXCETO LAJES. AF_12/2015	SINAPI	KG	1,00000000	8,74	8,74
TOTAL Serviço:					8,74
VALOR:					13,17

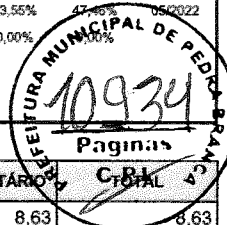
3.2.4. 96545 - ARMAÇÃO DE BLOCO, VIGA BALDRAME OU SAPATA UTILIZANDO AÇO CA-50 DE 8 MM - MONTAGEM. AF_06/2017 (KG)

Material	Fonte	Unid	Coefficiente	Preço Unitário	Total
00043132 ARAME RECOZIDO 16 BWG, D = 1,65 MM (0,016 KG/M) OU 18 BWG, D = 1,25 MM (0,01 KG/M)	SINAPI	KG	0,02500000	14,70	0,36
00039017 ESPACADOR / DISTANCIADOR CIRCULAR COM ENTRADA LATERAL, EM PLASTICO, PARA VERGALHAO *4,2 A 12,5* MM, COBRIMENTO 20 MM	SINAPI	UN	0,72400000	0,15	0,10
TOTAL Material:					0,46

Mão de Obra com Encargos Complementares	Fonte	Unid	Coefficiente	Preço Unitário	Total
88238 AJUDANTE DE ARMADOR COM ENCARGOS COMPLEMENTARES	SINAPI	H	0,03750000	15,83	0,59
88245 ARMADOR COM ENCARGOS COMPLEMENTARES	SINAPI	H	0,11550000	20,76	2,39
TOTAL Mão de Obra com Encargos Complementares:					2,98

RELATÓRIO ANALÍTICO - COMPOSIÇÕES DE CUSTOS

	OBRA: CONTRATAÇÃO DE EMPRESA ESPECIALIZADA PARA CONSTRUÇÃO DE ESCOLA DE 13 (TREZE) SALAS NO RESIDENCIAL FONTENELI NO MUNICÍPIO DE PEDRA BRANCA/CE	DATA : 12/01/2023	BDI : 26,68%
DESCRIÇÃO:	CONTRATAÇÃO DE EMPRESA ESPECIALIZADA PARA CONSTRUÇÃO DE ESCOLA DE 13 (TREZE) SALAS NO RESIDENCIAL FONTENELI NO MUNICÍPIO DE PEDRA BRANCA/CE	VERSIÃO	HORA
LOCAL:	MUNICÍPIO DE PEDRA BRANCA/CE	MES	REF.
CLIENTE:	MUNICÍPIO DE PEDRA BRANCA/CE	SEINFRA 027.1 COM DESONERAÇÃO	83,85% 47,76% 05/2021
		SINAPI 2022/04 COM DESONERAÇÃO	83,55% 47,45% 05/2022
		Composição	PRÓPRIA 0,00% 0,00%



Serviço	FONTE	UNID	COEFICIENTE	PREÇO UNITÁRIO	TOTAL	
92793	CORTE E DOBRA DE AÇO CA-50, DIÂMETRO DE 8,0 MM, UTILIZADO EM ESTRUTURAS DIVERSAS, EXCETO LAJES. AF_12/2015	SINAPI	KG	1,00000000	8,63	8,63
TOTAL Serviço:					8,63	
VALOR:					12,07	

3.2.5. 96546 - ARMAÇÃO DE BLOCO, VIGA BALDRAME OU SAPATA UTILIZANDO AÇO CA-50 DE 10 MM - MONTAGEM. AF_06/2017 (KG)

Material	FONTE	UNID	COEFICIENTE	PREÇO UNITÁRIO	TOTAL	
00043132	ARAME RECOZIDO 16 BWG, D = 1,65 MM (0,016 KG/M) OU 18 BWG, D = 1,25 MM (0,01 KG/M)	SINAPI	KG	0,02500000	14,70	0,36
039017	ESPACADOR / DISTANCIADOR CIRCULAR COM ENTRADA LATERAL, EM PLASTICO, PARA VERGALHAO *4,2 A 12,5* MM, COBRIMENTO 20 MM	SINAPI	UN	0,46550000	0,15	0,06
TOTAL Material:					0,42	

Mão de Obra com Encargos Complementares	FONTE	UNID	COEFICIENTE	PREÇO UNITÁRIO	TOTAL	
88238	AJUDANTE DE ARMADOR COM ENCARGOS COMPLEMENTARES	SINAPI	H	0,02900000	15,83	0,45
88245	ARMADOR COM ENCARGOS COMPLEMENTARES	SINAPI	H	0,08900000	20,76	1,84
TOTAL Mão de Obra com Encargos Complementares:					2,29	

Serviço	FONTE	UNID	COEFICIENTE	PREÇO UNITÁRIO	TOTAL	
92794	CORTE E DOBRA DE AÇO CA-50, DIÂMETRO DE 10,0 MM, UTILIZADO EM ESTRUTURAS DIVERSAS, EXCETO LAJES. AF_12/2015	SINAPI	KG	1,00000000	7,92	7,92
TOTAL Serviço:					7,92	
VALOR:					10,63	

3.2.6. 96547 - ARMAÇÃO DE BLOCO, VIGA BALDRAME OU SAPATA UTILIZANDO AÇO CA-50 DE 12,5 MM - MONTAGEM. AF_06/2017 (KG)

Material	FONTE	UNID	COEFICIENTE	PREÇO UNITÁRIO	TOTAL	
00043132	ARAME RECOZIDO 16 BWG, D = 1,65 MM (0,016 KG/M) OU 18 BWG, D = 1,25 MM (0,01 KG/M)	SINAPI	KG	0,02500000	14,70	0,36
00039017	ESPACADOR / DISTANCIADOR CIRCULAR COM ENTRADA LATERAL, EM PLASTICO, PARA VERGALHAO *4,2 A 12,5* MM, COBRIMENTO 20 MM	SINAPI	UN	0,30600000	0,15	0,04
TOTAL Material:					0,40	

Mão de Obra com Encargos Complementares	FONTE	UNID	COEFICIENTE	PREÇO UNITÁRIO	TOTAL	
88238	AJUDANTE DE ARMADOR COM ENCARGOS COMPLEMENTARES	SINAPI	H	0,02200000	15,83	0,34
88245	ARMADOR COM ENCARGOS COMPLEMENTARES	SINAPI	H	0,06800000	20,76	1,41
TOTAL Mão de Obra com Encargos Complementares:					1,75	


Serviço	FONTE	UNID	COEFICIENTE	PREÇO UNITÁRIO	TOTAL	
92795	CORTE E DOBRA DE AÇO CA-50, DIÂMETRO DE 12,5 MM, UTILIZADO EM ESTRUTURAS DIVERSAS, EXCETO LAJES. AF_12/2015	SINAPI	KG	1,00000000	6,78	6,78
TOTAL Serviço:					6,78	
VALOR:					8,93	

3.2.7. 96548 - ARMAÇÃO DE BLOCO, VIGA BALDRAME OU SAPATA UTILIZANDO AÇO CA-50 DE 16 MM - MONTAGEM. AF_06/2017 (KG)

Material	FONTE	UNID	COEFICIENTE	PREÇO UNITÁRIO	TOTAL	
00043132	ARAME RECOZIDO 16 BWG, D = 1,65 MM (0,016 KG/M) OU 18 BWG, D = 1,25 MM (0,01 KG/M)	SINAPI	KG	0,02500000	14,70	0,36

RELATÓRIO ANALÍTICO - COMPOSIÇÕES DE CUSTOS

OBRA:		CONTRATAÇÃO DE EMPRESA ESPECIALIZADA PARA CONSTRUÇÃO DE ESCOLA DE 13 (TREZE) SALAS NO RESIDENCIAL FONTENELI NO MUNICÍPIO DE PEDRA BRANCA/CE	DATA: 12/01/2023		BDI: 26,68%
DESCRIÇÃO:		CONTRATAÇÃO DE EMPRESA ESPECIALIZADA PARA CONSTRUÇÃO DE ESCOLA DE 13 (TREZE) SALAS NO RESIDENCIAL FONTENELI NO MUNICÍPIO DE PEDRA BRANCA/CE	SEINFRA	VERSÃO	HORA
LOCAL:		MUNICÍPIO DE PEDRA BRANCA/CE	027.1	COM DESONERAÇÃO	83,85%
CLIENTE:		MUNICÍPIO DE PEDRA BRANCA/CE	2022/04	COM DESONERAÇÃO	47,76%
			SINAPI	2022/04	COM DESONERAÇÃO
			Composição		83,55%
			PRÓPRIA		0,00%
					0,00%



00039017	ESPACADOR / DISTANCIADOR CIRCULAR COM ENTRADA LATERAL, EM PLASTICO, PARA VERGALHAO *4,2 A 12,5* MM, COBRIMENTO 20 MM	SINAPI	UN	0,19750000	
TOTAL Material:					0,38

Mão de Obra com Encargos Complementares		FORTE	UNID	COEFICIENTE	PREÇO UNITÁRIO	TOTAL
88238	AJUDANTE DE ARMADOR COM ENCARGOS COMPLEMENTARES	SINAPI	H	0,01600000	15,83	0,25
88245	ARMADOR COM ENCARGOS COMPLEMENTARES	SINAPI	H	0,04950000	20,76	1,02
TOTAL Mão de Obra com Encargos Complementares:						1,27

Serviço		FORTE	UNID	COEFICIENTE	PREÇO UNITÁRIO	TOTAL
92796	CORTE E DOBRA DE AÇO CA-50, DIÂMETRO DE 16,0 MM, UTILIZADO EM ESTRUTURAS DIVERSAS, EXCETO LAJES. AF_12/2015	SINAPI	KG	1,00000000	6,70	6,70
TOTAL Serviço:						6,70

VALOR:	8,35
---------------	-------------

3.2.8. 96549 - ARMAÇÃO DE BLOCO, VIGA BALDRAME OU SAPATA UTILIZANDO AÇO CA-50 DE 20 MM - MONTAGEM. AF_06/2017 (KG)

Material		FORTE	UNID	COEFICIENTE	PREÇO UNITÁRIO	TOTAL
00043132	ARAME RECOZIDO 16 BWG, D = 1,65 MM (0,016 KG/M) OU 18 BWG, D = 1,25 MM (0,01 KG/M)	SINAPI	KG	0,02500000	14,70	0,36
00039017	ESPACADOR / DISTANCIADOR CIRCULAR COM ENTRADA LATERAL, EM PLASTICO, PARA VERGALHAO *4,2 A 12,5* MM, COBRIMENTO 20 MM	SINAPI	UN	0,13600000	0,15	0,02
TOTAL Material:						0,38

Mão de Obra com Encargos Complementares		FORTE	UNID	COEFICIENTE	PREÇO UNITÁRIO	TOTAL
88238	AJUDANTE DE ARMADOR COM ENCARGOS COMPLEMENTARES	SINAPI	H	0,01200000	15,83	0,18
88245	ARMADOR COM ENCARGOS COMPLEMENTARES	SINAPI	H	0,03650000	20,76	0,75
TOTAL Mão de Obra com Encargos Complementares:						0,93

Serviço		FORTE	UNID	COEFICIENTE	PREÇO UNITÁRIO	TOTAL
92797	CORTE E DOBRA DE AÇO CA-50, DIÂMETRO DE 20,0 MM, UTILIZADO EM ESTRUTURAS DIVERSAS, EXCETO LAJES. AF_12/2015	SINAPI	KG	1,00000000	7,90	7,90
TOTAL Serviço:						7,90

d H

VALOR:	9,21
---------------	-------------

3.2.9. 92915 - ARMAÇÃO DE ESTRUTURAS DE CONCRETO ARMADO, EXCETO VIGAS, PILARES, LAJES E FUNDAÇÕES, UTILIZANDO AÇO CA-60 DE 5,0 MM - MONTAGEM. AF_12/2015 (KG)


Material		FORTE	UNID	COEFICIENTE	PREÇO UNITÁRIO	TOTAL
00043132	ARAME RECOZIDO 16 BWG, D = 1,65 MM (0,016 KG/M) OU 18 BWG, D = 1,25 MM (0,01 KG/M)	SINAPI	KG	0,02500000	14,70	0,36
00039017	ESPACADOR / DISTANCIADOR CIRCULAR COM ENTRADA LATERAL, EM PLASTICO, PARA VERGALHAO *4,2 A 12,5* MM, COBRIMENTO 20 MM	SINAPI	UN	1,19000000	0,15	0,17
TOTAL Material:						0,53

Mão de Obra com Encargos Complementares		FORTE	UNID	COEFICIENTE	PREÇO UNITÁRIO	TOTAL
88238	AJUDANTE DE ARMADOR COM ENCARGOS COMPLEMENTARES	SINAPI	H	0,02850000	15,83	0,45
88245	ARMADOR COM ENCARGOS COMPLEMENTARES	SINAPI	H	0,17430000	20,76	3,61
TOTAL Mão de Obra com Encargos Complementares:						4,06

Serviço		FORTE	UNID	COEFICIENTE	PREÇO UNITÁRIO	TOTAL

RELATÓRIO ANALÍTICO - COMPOSIÇÕES DE CUSTOS

OBRA:	CONTRATAÇÃO DE EMPRESA ESPECIALIZADA PARA CONSTRUÇÃO DE ESCOLA DE 13 (TREZE) SALAS NO RESIDENCIAL FONTENELI NO MUNICÍPIO DE PEDRA BRANCA/CE	DATA: 12/01/2023	BDI: 26,68%
DESCRIÇÃO:	CONTRATAÇÃO DE EMPRESA ESPECIALIZADA PARA CONSTRUÇÃO DE ESCOLA DE 13 (TREZE) SALAS NO RESIDENCIAL FONTENELI NO MUNICÍPIO DE PEDRA BRANCA/CE	SEINFRA 027.1 COM DESONERAÇÃO	HORA 83,85% MES 47,78% REF. 05/2021
LOCAL:	MUNICÍPIO DE PEDRA BRANCA/CE	SINAPI 2022/04 COM DESONERAÇÃO	83,55% 0,00% 05/2022
CLIENTE:	MUNICÍPIO DE PEDRA BRANCA/CE	Composição PRÓPRIA	0,00%



92791	CORTE E DOBRA DE AÇO CA-60, DIÂMETRO DE 5,0 MM, UTILIZADO EM ESTRUTURAS DIVERSAS, EXCETO LAJES. AF_12/2015	SINAPI	KG	1,00000000		
TOTAL Serviço:						8,74
VALOR:						13,33

3.2.10. 96557 - CONCRETAGEM DE BLOCOS DE COROAMENTO E VIGAS BALDRAMES, FCK 30 MPA, COM USO DE BOMBA LANÇAMENTO, ADENSAMENTO E ACABAMENTO. AF_06/2017 (M3)

Equipamento Custo Horário		FONTES	UNID	COEFICIENTE	PREÇO UNITÁRIO	TOTAL
90587	VIBRADOR DE IMERSÃO, DIÂMETRO DE PONTEIRA 45MM, MOTOR ELÉTRICO TRIFÁSICO POTÊNCIA DE 2 CV - CHI DIURNO. AF_06/2015	SINAPI	CHI	0,09300000	0,53	0,04
90586	VIBRADOR DE IMERSÃO, DIÂMETRO DE PONTEIRA 45MM, MOTOR ELÉTRICO TRIFÁSICO POTÊNCIA DE 2 CV - CHP DIURNO. AF_06/2015	SINAPI	CHP	0,08800000	1,33	0,11
TOTAL Equipamento Custo Horário:						0,15

Material		FONTES	UNID	COEFICIENTE	PREÇO UNITÁRIO	TOTAL
00001525	CONCRETO USINADO BOMBEAVEL, CLASSE DE RESISTENCIA C30, COM BRITA 0 E 1, SLUMP = 100 +/- 20 MM, INCLUI SERVICO DE BOMBEAMENTO (NBR 8953)	SINAPI	M3	1,15000000	335,54	385,87
TOTAL Material:						385,87

Mão de Obra com Encargos Complementares		FONTES	UNID	COEFICIENTE	PREÇO UNITÁRIO	TOTAL
88309	PEDREIRO COM ENCARGOS COMPLEMENTARES	SINAPI	H	0,36300000	20,82	7,55
88316	SERVENTE COM ENCARGOS COMPLEMENTARES	SINAPI	H	0,54400000	16,57	9,01
TOTAL Mão de Obra com Encargos Complementares:						16,56
VALOR:						402,58

3.3.1. 96619 - LASTRO DE CONCRETO MAGRO, APLICADO EM BLOCOS DE COROAMENTO OU SAPATAS, ESPESSURA DE 5 CM. AF_08/2017 (M²)

Mão de Obra com Encargos Complementares		FONTES	UNID	COEFICIENTE	PREÇO UNITÁRIO	TOTAL
88309	PEDREIRO COM ENCARGOS COMPLEMENTARES	SINAPI	H	0,31060000	20,82	6,46
88316	SERVENTE COM ENCARGOS COMPLEMENTARES	SINAPI	H	0,08470000	16,57	1,40
TOTAL Mão de Obra com Encargos Complementares:						7,86

Serviço		FONTES	UNID	COEFICIENTE	PREÇO UNITÁRIO	TOTAL
94968	CONCRETO MAGRO PARA LASTRO, TRAÇO 1:4,5:4,5 (EM MASSA SECA DE CIMENTO/ AREIA MÉDIA/ BRITA 1) - PREPARO MECÂNICO COM BETONEIRA 600 L. AF_05/2021	SINAPI	M3	0,05650000	240,13	13,56
TOTAL Serviço:						13,56
VALOR:						21,42


3.3.2. 96534 - FABRICAÇÃO, MONTAGEM E DESMONTAGEM DE FÔRMA PARA BLOCO DE COROAMENTO, EM MADEIRA SERRADA, E=25 MM, 4 UTILIZAÇÕES. AF_06/2017 (M2)

Equipamento Custo Horário		FONTES	UNID	COEFICIENTE	PREÇO UNITÁRIO	TOTAL
91693	SERRA CIRCULAR DE BANCADA COM MOTOR ELÉTRICO POTÊNCIA DE 5HP, COM COIFA PARA DISCO 10" - CHI DIURNO. AF_08/2015	SINAPI	CHI	0,01400000	19,63	0,27
91692	SERRA CIRCULAR DE BANCADA COM MOTOR ELÉTRICO POTÊNCIA DE 5HP, COM COIFA PARA DISCO 10" - CHP DIURNO. AF_08/2015	SINAPI	CHP	0,01800000	20,84	0,37
TOTAL Equipamento Custo Horário:						0,64

Material		FONTES	UNID	COEFICIENTE	PREÇO UNITÁRIO	TOTAL

RELATÓRIO ANALÍTICO - COMPOSIÇÕES DE CUSTOS

	OBRA: CONTRATAÇÃO DE EMPRESA ESPECIALIZADA PARA CONSTRUÇÃO DE ESCOLA DE 13 (TREZE) SALAS NO RESIDENCIAL FONTENELI NO MUNICÍPIO DE PEDRA BRANCA/CE	DATA: 12/01/2023	BDI: 26,68%
DESCRIÇÃO:	CONTRATAÇÃO DE EMPRESA ESPECIALIZADA PARA CONSTRUÇÃO DE ESCOLA DE 13 (TREZE) SALAS NO RESIDENCIAL FONTENELI NO MUNICÍPIO DE PEDRA BRANCA/CE	SEINFRA 027.1 COM DESONERAÇÃO	HORA 83,85% MES 47,76% REF. 05/2021
LOCAL:	MUNICÍPIO DE PEDRA BRANCA/CE	SINAPI 2022/04 COM DESONERAÇÃO	83,55% 47,46% 05/2022
CLIENTE:	MUNICÍPIO DE PEDRA BRANCA/CE	Composição: PRÓPRIA	



00002692	DESMOLDANTE PROTETOR PARA FORMAS DE MADEIRA, DE BASE OLEOSA EMULSIONADA EM AGUA	SINAPI	L	0,01700000		0,08
00004491	PONTALETE *7,5 X 7,5* CM EM PINUS, MISTA OU EQUIVALENTE DA REGIAO - BRUTA	SINAPI	M	0,62500000	7,95	4,96
00005074	PREGO DE ACO POLIDO COM CABECA 15 X 18 (1 1/2 X 13)	SINAPI	KG	0,01100000	13,88	0,15
00040304	PREGO DE ACO POLIDO COM CABECA DUPLA 17 X 27 (2 1/2 X 11)	SINAPI	KG	0,04400000	15,29	0,67
00004517	SARRAFO *2,5 X 7,5* CM EM PINUS, MISTA OU EQUIVALENTE DA REGIAO - BRUTA	SINAPI	M	0,92400000	2,78	2,56
00006189	TABUA NAO APARELHADA *2,5 X 30* CM, EM MACARANDUBA, ANGELIM OU EQUIVALENTE DA REGIAO - BRUTA	SINAPI	M	1,05900000	18,74	19,84
TOTAL Material:						28,26

Mão de Obra com Encargos Complementares		FONTES	UNID	COEFICIENTE	PREÇO UNITÁRIO	TOTAL
8239	AJUDANTE DE CARPINTEIRO COM ENCARGOS COMPLEMENTARES	SINAPI	H	0,58900000	16,92	9,96
88262	CARPINTEIRO DE FORMAS COM ENCARGOS COMPLEMENTARES	SINAPI	H	1,41300000	20,59	29,09
TOTAL Mão de Obra com Encargos Complementares:						39,05
VALOR:						67,95

3.3.3. 96544 - ARMAÇÃO DE BLOCO, VIGA BALDRAME OU SAPATA UTILIZANDO AÇO CA-50 DE 6,3 MM - MONTAGEM. AF_06/2017 (KG)

Material		FONTES	UNID	COEFICIENTE	PREÇO UNITÁRIO	TOTAL
00043132	ARAME RECOZIDO 16 BWG, D = 1,65 MM (0,016 KG/M) OU 18 BWG, D = 1,25 MM (0,01 KG/M)	SINAPI	KG	0,02500000	14,70	0,36
00039017	ESPACADOR / DISTANCIADOR CIRCULAR COM ENTRADA LATERAL, EM PLASTICO, PARA VERGALHAO *4,2 A 12,5* MM, COBRIMENTO 20 MM	SINAPI	UN	1,19000000	0,15	0,17
TOTAL Material:						0,53

Mão de Obra com Encargos Complementares		FONTES	UNID	COEFICIENTE	PREÇO UNITÁRIO	TOTAL
88238	AJUDANTE DE ARMADOR COM ENCARGOS COMPLEMENTARES	SINAPI	H	0,04900000	15,83	0,77
88245	ARMADOR COM ENCARGOS COMPLEMENTARES	SINAPI	H	0,15100000	20,76	3,13
TOTAL Mão de Obra com Encargos Complementares:						3,90

Serviço		FONTES	UNID	COEFICIENTE	PREÇO UNITÁRIO	TOTAL
92792	CORTE E DOBRA DE AÇO CA-50, DIÂMETRO DE 6,3 MM, UTILIZADO EM ESTRUTURAS DIVERSAS, EXCETO LAJES. AF_12/2015	SINAPI	KG	1,00000000	8,74	8,74
TOTAL Serviço:						8,74
VALOR:						13,17


3.3.4. 96545 - ARMAÇÃO DE BLOCO, VIGA BALDRAME OU SAPATA UTILIZANDO AÇO CA-50 DE 8 MM - MONTAGEM. AF_06/2017 (KG)

Material		FONTES	UNID	COEFICIENTE	PREÇO UNITÁRIO	TOTAL
00043132	ARAME RECOZIDO 16 BWG, D = 1,65 MM (0,016 KG/M) OU 18 BWG, D = 1,25 MM (0,01 KG/M)	SINAPI	KG	0,02500000	14,70	0,36
00039017	ESPACADOR / DISTANCIADOR CIRCULAR COM ENTRADA LATERAL, EM PLASTICO, PARA VERGALHAO *4,2 A 12,5* MM, COBRIMENTO 20 MM	SINAPI	UN	0,72400000	0,15	0,10
TOTAL Material:						0,46

Mão de Obra com Encargos Complementares		FONTES	UNID	COEFICIENTE	PREÇO UNITÁRIO	TOTAL
88238	AJUDANTE DE ARMADOR COM ENCARGOS COMPLEMENTARES	SINAPI	H	0,03750000	15,83	0,59
88245	ARMADOR COM ENCARGOS COMPLEMENTARES	SINAPI	H	0,11550000	20,76	2,39
TOTAL Mão de Obra com Encargos Complementares:						2,98

RELATÓRIO ANALÍTICO - COMPOSIÇÕES DE CUSTOS

	OBRA:	CONTRATAÇÃO DE EMPRESA ESPECIALIZADA PARA CONSTRUÇÃO DE ESCOLA DE 13 (TREZE) SALAS NO RESIDENCIAL FONTENELI NO MUNICÍPIO DE PEDRA BRANCA/CE	DATA: 12/01/2023	BDI: 26,68%
	DESCRIÇÃO:	CONTRATAÇÃO DE EMPRESA ESPECIALIZADA PARA CONSTRUÇÃO DE ESCOLA DE 13 (TREZE) SALAS NO RESIDENCIAL FONTENELI NO MUNICÍPIO DE PEDRA BRANCA/CE	FONTE	VERSÃO
	LOCAL:	MUNICÍPIO DE PEDRA BRANCA/CE	SEINFRA	027.1 COM DESONERAÇÃO
	CLIENTE:	MUNICÍPIO DE PEDRA BRANCA/CE	SINAPI	2022/04 COM DESONERAÇÃO
			Composição	PRÓPRIA
			HORA	MES
			83,85%	47,76%
			83,55%	47,48%
			0,00%	
			05/2021	05/2022



Serviço	FONTE	UNID	COEFICIENTE	PREÇO UNITÁRIO	C. P. TOTAL
92793	CORTE E DOBRA DE AÇO CA-50, DIÂMETRO DE 8,0 MM, UTILIZADO EM ESTRUTURAS DIVERSAS, EXCETO LAJES. AF_12/2015	SINAPI	KG	1,00000000	8,63
TOTAL Serviço:					8,63
VALOR:					12,07

3.3.5. 96546 - ARMAÇÃO DE BLOCO, VIGA BALDRAME OU SAPATA UTILIZANDO AÇO CA-50 DE 10 MM - MONTAGEM. AF_06/2017 (KG)

Material	FONTE	UNID	COEFICIENTE	PREÇO UNITÁRIO	TOTAL
00043132	ARAME RECOZIDO 16 BWG, D = 1,65 MM (0,016 KG/M) OU 18 BWG, D = 1,25 MM (0,01 KG/M)	SINAPI	KG	0,02500000	14,70
039017	ESPACADOR / DISTANCIADOR CIRCULAR COM ENTRADA LATERAL, EM PLASTICO, PARA VERGALHAO *4,2 A 12,5* MM, COBRIMENTO 20 MM	SINAPI	UN	0,46550000	0,15
TOTAL Material:					0,42

Mão de Obra com Encargos Complementares	FONTE	UNID	COEFICIENTE	PREÇO UNITÁRIO	TOTAL
88238	AJUDANTE DE ARMADOR COM ENCARGOS COMPLEMENTARES	SINAPI	H	0,02900000	15,83
88245	ARMADOR COM ENCARGOS COMPLEMENTARES	SINAPI	H	0,08900000	20,76
TOTAL Mão de Obra com Encargos Complementares:					2,29

Serviço	FONTE	UNID	COEFICIENTE	PREÇO UNITÁRIO	TOTAL
92794	CORTE E DOBRA DE AÇO CA-50, DIÂMETRO DE 10,0 MM, UTILIZADO EM ESTRUTURAS DIVERSAS, EXCETO LAJES. AF_12/2015	SINAPI	KG	1,00000000	7,92
TOTAL Serviço:					7,92
VALOR:					10,63

3.3.6. 96543 - ARMAÇÃO DE BLOCO, VIGA BALDRAME E SAPATA UTILIZANDO AÇO CA-60 DE 5 MM - MONTAGEM. AF_06/2017 (KG)

Material	FONTE	UNID	COEFICIENTE	PREÇO UNITÁRIO	TOTAL
00043132	ARAME RECOZIDO 16 BWG, D = 1,65 MM (0,016 KG/M) OU 18 BWG, D = 1,25 MM (0,01 KG/M)	SINAPI	KG	0,02500000	14,70
00039017	ESPACADOR / DISTANCIADOR CIRCULAR COM ENTRADA LATERAL, EM PLASTICO, PARA VERGALHAO *4,2 A 12,5* MM, COBRIMENTO 20 MM	SINAPI	UN	1,96650000	0,15
TOTAL Material:					0,65

Mão de Obra com Encargos Complementares	FONTE	UNID	COEFICIENTE	PREÇO UNITÁRIO	TOTAL
88238	AJUDANTE DE ARMADOR COM ENCARGOS COMPLEMENTARES	SINAPI	H	0,06350000	15,83
88245	ARMADOR COM ENCARGOS COMPLEMENTARES	SINAPI	H	0,19450000	20,76
TOTAL Mão de Obra com Encargos Complementares:					5,03


Serviço	FONTE	UNID	COEFICIENTE	PREÇO UNITÁRIO	TOTAL
92791	CORTE E DOBRA DE AÇO CA-60, DIÂMETRO DE 5,0 MM, UTILIZADO EM ESTRUTURAS DIVERSAS, EXCETO LAJES. AF_12/2015	SINAPI	KG	1,00000000	8,74
TOTAL Serviço:					8,74
VALOR:					14,42

3.3.7. 96557 - CONCRETAGEM DE BLOCOS DE COROAMENTO E VIGAS BALDRAMES, FCK 30 MPA, COM USO DE BOMBA LANÇAMENTO, ADENSAMENTO E ACABAMENTO. AF_06/2017 (M3)

Equipamento Custo Horário	FONTE	UNID	COEFICIENTE	PREÇO UNITÁRIO	TOTAL

RELATÓRIO ANALÍTICO - COMPOSIÇÕES DE CUSTOS

OBRA:		CONTRATAÇÃO DE EMPRESA ESPECIALIZADA PARA CONSTRUÇÃO DE ESCOLA DE 13 (TREZE) SALAS NO RESIDENCIAL FONTENELI NO MUNICÍPIO DE PEDRA BRANCA/CE	DATA : 12/01/2023		BDI : 26,68%		
DESCRIÇÃO:		CONTRATAÇÃO DE EMPRESA ESPECIALIZADA PARA CONSTRUÇÃO DE ESCOLA DE 13 (TREZE) SALAS NO RESIDENCIAL FONTENELI NO MUNICÍPIO DE PEDRA BRANCA/CE	FORTE	VERSÃO	HORA	MES	REF.
LOCAL:		MUNICÍPIO DE PEDRA BRANCA/CE	SEINFRA	027.1 COM DESONERAÇÃO	83,85%	47,76%	05/2021
CLIENTE:		MUNICÍPIO DE PEDRA BRANCA/CE	SINAPI	2022/04 COM DESONERAÇÃO	83,55%	0,00%	05/2022
			Composição	PRÓPRIA	0,00%	0,00%	



90587	VIBRADOR DE IMERSÃO, DIÂMETRO DE PONTEIRA 45MM, MOTOR ELÉTRICO TRIFÁSICO POTÊNCIA DE 2 CV - CHI DIURNO. AF_06/2015	SINAPI	CHI	0,09300000			
90586	VIBRADOR DE IMERSÃO, DIÂMETRO DE PONTEIRA 45MM, MOTOR ELÉTRICO TRIFÁSICO POTÊNCIA DE 2 CV - CHP DIURNO. AF_06/2015	SINAPI	CHP	0,08800000		1,33	0,11
TOTAL Equipamento Custo Horário:							0,15

Material	FONTE	UNID	COEFICIENTE	PREÇO UNITÁRIO	TOTAL	
00001525	CONCRETO USINADO BOMBEAVEL, CLASSE DE RESISTENCIA C30, COM BRITA 0 E 1, SLUMP = 100 +/- 20 MM, INCLUI SERVICO DE BOMBEAMENTO (NBR 8953)	SINAPI	M3	1,15000000	335,54	385,87
TOTAL Material:					385,87	

Mão de Obra com Encargos Complementares	FONTE	UNID	COEFICIENTE	PREÇO UNITÁRIO	TOTAL	
88309	PEDREIRO COM ENCARGOS COMPLEMENTARES	SINAPI	H	0,36300000	20,82	7,55
88316	SERVENTE COM ENCARGOS COMPLEMENTARES	SINAPI	H	0,54400000	16,57	9,01
TOTAL Mão de Obra com Encargos Complementares:					16,56	
VALOR:					402,58	

3.4.1. 96619 - LASTRO DE CONCRETO MAGRO, APLICADO EM BLOCOS DE COROAMENTO OU SAPATAS, ESPESSURA DE 5 CM. AF_08/2017 (M2)

Mão de Obra com Encargos Complementares	FONTE	UNID	COEFICIENTE	PREÇO UNITÁRIO	TOTAL	
88309	PEDREIRO COM ENCARGOS COMPLEMENTARES	SINAPI	H	0,31060000	20,82	6,46
88316	SERVENTE COM ENCARGOS COMPLEMENTARES	SINAPI	H	0,08470000	16,57	1,40
TOTAL Mão de Obra com Encargos Complementares:					7,86	

Serviço	FONTE	UNID	COEFICIENTE	PREÇO UNITÁRIO	TOTAL	
94968	CONCRETO MAGRO PARA LASTRO, TRAÇO 1:4,5:4,5 (EM MASSA SECA DE CIMENTO/ AREIA MÉDIA/ BRITA 1) - PREPARO MECÂNICO COM BETONEIRA 600 L. AF_05/2021	SINAPI	M3	0,05650000	240,13	13,56
TOTAL Serviço:					13,56	
VALOR:					21,42	


3.4.2. 96534 - FABRICAÇÃO, MONTAGEM E DESMONTAGEM DE FÔRMA PARA BLOCO DE COROAMENTO, EM MADEIRA SERRADA, E=25 MM, 4 UTILIZAÇÕES. AF_06/2017 (M2)

Equipamento Custo Horário	FONTE	UNID	COEFICIENTE	PREÇO UNITÁRIO	TOTAL	
91693	SERRA CIRCULAR DE BANCADA COM MOTOR ELÉTRICO POTÊNCIA DE 5HP, COM COIFA PARA DISCO 10" - CHI DIURNO. AF_08/2015	SINAPI	CHI	0,01400000	19,63	0,27
91692	SERRA CIRCULAR DE BANCADA COM MOTOR ELÉTRICO POTÊNCIA DE 5HP, COM COIFA PARA DISCO 10" - CHP DIURNO. AF_08/2015	SINAPI	CHP	0,01800000	20,84	0,37
TOTAL Equipamento Custo Horário:					0,64	

Material	FONTE	UNID	COEFICIENTE	PREÇO UNITÁRIO	TOTAL	
00002692	DESMOLDANTE PROTETOR PARA FORMAS DE MADEIRA, DE BASE OLEOSA EMULSIONADA EM AGUA	SINAPI	L	0,01700000	5,05	0,08
00004491	PONTALETE *7,5 X 7,5* CM EM PINUS, MISTA OU EQUIVALENTE DA REGIAO - BRUTA	SINAPI	M	0,62500000	7,95	4,96
00005074	PREGO DE ACO POLIDO COM CABECA 15 X 18 (1 1/2 X 13)	SINAPI	KG	0,01100000	13,88	0,15
00040304	PREGO DE ACO POLIDO COM CABECA DUPLA 17 X 27 (2 1/2 X 11)	SINAPI	KG	0,04400000	15,29	0,67
00004517	SARRAFO *2,5 X 7,5* CM EM PINUS, MISTA OU EQUIVALENTE DA REGIAO - BRUTA	SINAPI	M	0,92400000	2,78	2,56
00006189	TABUA NAO APARELHADA *2,5 X 30* CM, EM MACARANDUBA, ANGELIM OU EQUIVALENTE DA REGIAO - BRUTA	SINAPI	M	1,05900000	18,74	19,84

RELATÓRIO ANALÍTICO - COMPOSIÇÕES DE CUSTOS

OBRA:	CONTRATAÇÃO DE EMPRESA ESPECIALIZADA PARA CONSTRUÇÃO DE ESCOLA DE 13 (TREZE) SALAS NO RESIDENCIAL FONTENELI NO MUNICÍPIO DE PEDRA BRANCA/CE	DATA: 12/01/2023	BDI: 26,68%
DESCRIÇÃO:	CONTRATAÇÃO DE EMPRESA ESPECIALIZADA PARA CONSTRUÇÃO DE ESCOLA DE 13 (TREZE) SALAS NO RESIDENCIAL FONTENELI NO MUNICÍPIO DE PEDRA BRANCA/CE	SEINFRA 027.1 COM DESONERAÇÃO	HORA 83,85% MES 47,76% REF. 05/2021
LOCAL:	MUNICÍPIO DE PEDRA BRANCA/CE	SINAPI 2022/04 COM DESONERAÇÃO	83,55% 05/2022
CLIENTE:	MUNICÍPIO DE PEDRA BRANCA/CE	Composição PROPRIA	8,00% 0,00%



TOTAL Material: **C.P.L.** 28,26

Mão de Obra com Encargos Complementares		FORNTE	UNID	COEFICIENTE	PREÇO UNITÁRIO	TOTAL
88239	AJUDANTE DE CARPINTEIRO COM ENCARGOS COMPLEMENTARES	SINAPI	H	0,58900000	16,92	9,96
88262	CARPINTEIRO DE FORMAS COM ENCARGOS COMPLEMENTARES	SINAPI	H	1,41300000	20,59	29,09
TOTAL Mão de Obra com Encargos Complementares:						39,05
VALOR:						67,95

3.4.3. 96545 - ARMAÇÃO DE BLOCO, VIGA BALDRAME OU SAPATA UTILIZANDO AÇO CA-50 DE 8 MM - MONTAGEM. AF_06/2017 (KG)

Material		FORNTE	UNID	COEFICIENTE	PREÇO UNITÁRIO	TOTAL
00043132	ARAME RECOZIDO 16 BWG, D = 1,65 MM (0,016 KG/M) OU 18 BWG, D = 1,25 MM (0,01 KG/M)	SINAPI	KG	0,02500000	14,70	0,36
00039017	ESPACADOR / DISTANCIADOR CIRCULAR COM ENTRADA LATERAL, EM PLASTICO, PARA VERGALHAO *4,2 A 12,5* MM, COBRIMENTO 20 MM	SINAPI	UN	0,72400000	0,15	0,10
TOTAL Material:						0,46

Mão de Obra com Encargos Complementares		FORNTE	UNID	COEFICIENTE	PREÇO UNITÁRIO	TOTAL
88238	AJUDANTE DE ARMADOR COM ENCARGOS COMPLEMENTARES	SINAPI	H	0,03750000	15,83	0,59
88245	ARMADOR COM ENCARGOS COMPLEMENTARES	SINAPI	H	0,11550000	20,76	2,39
TOTAL Mão de Obra com Encargos Complementares:						2,98

Serviço		FORNTE	UNID	COEFICIENTE	PREÇO UNITÁRIO	TOTAL
92793	CORTE E DOBRA DE AÇO CA-50, DIÂMETRO DE 8,0 MM, UTILIZADO EM ESTRUTURAS DIVERSAS, EXCETO LAJES. AF_12/2015	SINAPI	KG	1,00000000	8,63	8,63
TOTAL Serviço:						8,63
VALOR:						12,07

3.4.4. 96546 - ARMAÇÃO DE BLOCO, VIGA BALDRAME OU SAPATA UTILIZANDO AÇO CA-50 DE 10 MM - MONTAGEM. AF_06/2017 (KG)

Material		FORNTE	UNID	COEFICIENTE	PREÇO UNITÁRIO	TOTAL
00043132	ARAME RECOZIDO 16 BWG, D = 1,65 MM (0,016 KG/M) OU 18 BWG, D = 1,25 MM (0,01 KG/M)	SINAPI	KG	0,02500000	14,70	0,36
00039017	ESPACADOR / DISTANCIADOR CIRCULAR COM ENTRADA LATERAL, EM PLASTICO, PARA VERGALHAO *4,2 A 12,5* MM, COBRIMENTO 20 MM	SINAPI	UN	0,46550000	0,15	0,06
TOTAL Material:						0,42


Mão de Obra com Encargos Complementares		FORNTE	UNID	COEFICIENTE	PREÇO UNITÁRIO	TOTAL
88238	AJUDANTE DE ARMADOR COM ENCARGOS COMPLEMENTARES	SINAPI	H	0,02900000	15,83	0,45
88245	ARMADOR COM ENCARGOS COMPLEMENTARES	SINAPI	H	0,08900000	20,76	1,84
TOTAL Mão de Obra com Encargos Complementares:						2,29

Serviço		FORNTE	UNID	COEFICIENTE	PREÇO UNITÁRIO	TOTAL
92794	CORTE E DOBRA DE AÇO CA-50, DIÂMETRO DE 10,0 MM, UTILIZADO EM ESTRUTURAS DIVERSAS, EXCETO LAJES. AF_12/2015	SINAPI	KG	1,00000000	7,92	7,92
TOTAL Serviço:						7,92
VALOR:						10,63

3.4.5. 96557 - CONCRETAGEM DE BLOCOS DE COROAMENTO E VIGAS BALDRAMES, FCK 30 MPA, COM USO DE BOMBA LANÇAMENTO, ADENSAMENTO E ACABAMENTO. AF_06/2017 (M3)

RELATÓRIO ANALÍTICO - COMPOSIÇÕES DE CUSTOS

OBRA:	CONTRATAÇÃO DE EMPRESA ESPECIALIZADA PARA CONSTRUÇÃO DE ESCOLA DE 13 (TREZE) SALAS NO RESIDENCIAL FONTENELI NO MUNICÍPIO DE PEDRA BRANCA/CE	DATA: 12/01/2023	BDI: 26,68%
DESCRIÇÃO:	CONTRATAÇÃO DE EMPRESA ESPECIALIZADA PARA CONSTRUÇÃO DE ESCOLA DE 13 (TREZE) SALAS NO RESIDENCIAL FONTENELI NO MUNICÍPIO DE PEDRA BRANCA/CE	SEINFRA	VERSÃO
LOCAL:	MUNICÍPIO DE PEDRA BRANCA/CE	SINAPI	027.1 COM DESONERAÇÃO
CLIENTE:	MUNICÍPIO DE PEDRA BRANCA/CE	SINAPI	2022/04 COM DESONERAÇÃO
		Composição: PRÓPRIA 0,00%	



Equipamento Custo Horário		FONTES	UNID	COEFICIENTE	PREÇO UNITÁRIO	TOTAL
90587	VIBRADOR DE IMERSÃO, DIÂMETRO DE PONTEIRA 45MM, MOTOR ELÉTRICO TRIFÁSICO POTÊNCIA DE 2 CV - CHI DIURNO. AF_06/2015	SINAPI	CHI	0,09300000	0,53	0,04
90586	VIBRADOR DE IMERSÃO, DIÂMETRO DE PONTEIRA 45MM, MOTOR ELÉTRICO TRIFÁSICO POTÊNCIA DE 2 CV - CHP DIURNO. AF_06/2015	SINAPI	CHP	0,08800000	1,33	0,11
TOTAL Equipamento Custo Horário:						0,15

Material		FONTES	UNID	COEFICIENTE	PREÇO UNITÁRIO	TOTAL
00001525	CONCRETO USINADO BOMBEAVEL, CLASSE DE RESISTENCIA C30, COM BRITA 0 E 1, SLUMP = 100 +/- 20 MM, INCLUI SERVICO DE BOMBEAMENTO (NBR 8953)	SINAPI	M3	1,15000000	335,54	385,87
TOTAL Material:						385,87

Mão de Obra com Encargos Complementares		FONTES	UNID	COEFICIENTE	PREÇO UNITÁRIO	TOTAL
88309	PEDREIRO COM ENCARGOS COMPLEMENTARES	SINAPI	H	0,36300000	20,82	7,55
88316	SERVENTE COM ENCARGOS COMPLEMENTARES	SINAPI	H	0,54400000	16,57	9,01
TOTAL Mão de Obra com Encargos Complementares:						16,56
VALOR:						402,58

3.5.1. 96619 - LASTRO DE CONCRETO MAGRO, APLICADO EM BLOCOS DE COROAMENTO OU SAPATAS, ESPESSURA DE 5 CM. AF_08/2017 (M2)

Mão de Obra com Encargos Complementares		FONTES	UNID	COEFICIENTE	PREÇO UNITÁRIO	TOTAL
88309	PEDREIRO COM ENCARGOS COMPLEMENTARES	SINAPI	H	0,31060000	20,82	6,46
88316	SERVENTE COM ENCARGOS COMPLEMENTARES	SINAPI	H	0,08470000	16,57	1,40
TOTAL Mão de Obra com Encargos Complementares:						7,86

Serviço		FONTES	UNID	COEFICIENTE	PREÇO UNITÁRIO	TOTAL
34968	CONCRETO MAGRO PARA LASTRO, TRAÇO 1:4,5:4,5 (EM MASSA SECA DE CIMENTO/ AREIA MÉDIA/ BRITA 1) - PREPARO MECÂNICO COM BETONEIRA 600 L. AF_05/2021	SINAPI	M3	0,05650000	240,13	13,56
TOTAL Serviço:						13,56
VALOR:						21,42


3.5.2. 96534 - FABRICAÇÃO, MONTAGEM E DESMONTAGEM DE FÔRMA PARA BLOCO DE COROAMENTO, EM MADEIRA SERRADA, E=25 MM, 4 UTILIZAÇÕES. AF_06/2017 (M2)

Equipamento Custo Horário		FONTES	UNID	COEFICIENTE	PREÇO UNITÁRIO	TOTAL
91693	SERRA CIRCULAR DE BANCADA COM MOTOR ELÉTRICO POTÊNCIA DE 5HP, COM COIFA PARA DISCO 10" - CHI DIURNO. AF_08/2015	SINAPI	CHI	0,01400000	19,63	0,27
91692	SERRA CIRCULAR DE BANCADA COM MOTOR ELÉTRICO POTÊNCIA DE 5HP, COM COIFA PARA DISCO 10" - CHP DIURNO. AF_08/2015	SINAPI	CHP	0,01800000	20,84	0,37
TOTAL Equipamento Custo Horário:						0,64

Material		FONTES	UNID	COEFICIENTE	PREÇO UNITÁRIO	TOTAL
00002692	DESMOLDANTE PROTETOR PARA FORMAS DE MADEIRA, DE BASE OLEOSA EMULSIONADA EM AGUA	SINAPI	L	0,01700000	5,05	0,08
00004491	PONTALETE *7,5 X 7,5* CM EM PINUS, MISTA OU EQUIVALENTE DA REGIAO - BRUTA	SINAPI	M	0,62500000	7,95	4,96
00005074	PREGO DE ACO POLIDO COM CABECA 15 X 18 (1 1/2 X 13)	SINAPI	KG	0,01100000	13,88	0,15
00040304	PREGO DE ACO POLIDO COM CABECA DUPLA 17 X 27 (2 1/2 X 11)	SINAPI	KG	0,04400000	15,29	0,67
00004517	SARRAFO *2,5 X 7,5* CM EM PINUS, MISTA OU EQUIVALENTE DA REGIAO - BRUTA	SINAPI	M	0,92400000	2,78	2,56
00006189	TABUA NAO APARELHADA *2,5 X 30* CM, EM MACARANDUBA, ANGELIM OU EQUIVALENTE DA REGIAO - BRUTA	SINAPI	M	1,05900000	18,74	19,84

RELATÓRIO ANALÍTICO - COMPOSIÇÕES DE CUSTOS

OBRA:	CONTRATAÇÃO DE EMPRESA ESPECIALIZADA PARA CONSTRUÇÃO DE ESCOLA DE 13 (TREZE) SALAS NO RESIDENCIAL FONTENELI NO MUNICÍPIO DE PEDRA BRANCA/CE	DATA : 12/01/2023	BDI : 26,68%
DESCRIÇÃO:	CONTRATAÇÃO DE EMPRESA ESPECIALIZADA PARA CONSTRUÇÃO DE ESCOLA DE 13 (TREZE) SALAS NO RESIDENCIAL FONTENELI NO MUNICÍPIO DE PEDRA BRANCA/CE	SEINFRA	027.1 COM DESONERAÇÃO 83,85% 47,76% 05/2021
LOCAL:	MUNICÍPIO DE PEDRA BRANCA/CE	SINAPI	2022/04 COM DESONERAÇÃO 83,55% 47,76% 05/2022
CLIENTE:	MUNICÍPIO DE PEDRA BRANCA/CE	Composição	PRÓPRIA 0,00% 0,00%



TOTAL Material:	28,26
-----------------	-------

Mão de Obra com Encargos Complementares		FORTE	UNID	COEFICIENTE	PREÇO UNITÁRIO	TOTAL
88239	AJUDANTE DE CARPINTEIRO COM ENCARGOS COMPLEMENTARES	SINAPI	H	0,58900000	16,92	9,96
88262	CARPINTEIRO DE FORMAS COM ENCARGOS COMPLEMENTARES	SINAPI	H	1,41300000	20,59	29,09
TOTAL Mão de Obra com Encargos Complementares:						39,05
VALOR:						67,95

3.5.3. 96544 - ARMAÇÃO DE BLOCO, VIGA BALDRAME OU SAPATA UTILIZANDO AÇO CA-50 DE 6,3 MM - MONTAGEM. AF_06/2017 (KG)

Material		FORTE	UNID	COEFICIENTE	PREÇO UNITÁRIO	TOTAL
00043132	ARAME RECOZIDO 16 BWG, D = 1,65 MM (0,016 KG/M) OU 18 BWG, D = 1,25 MM (0,01 KG/M)	SINAPI	KG	0,02500000	14,70	0,36
00039017	ESPACADOR / DISTANCIADOR CIRCULAR COM ENTRADA LATERAL, EM PLASTICO, PARA VERGALHAO *4,2 A 12,5* MM, COBRIMENTO 20 MM	SINAPI	UN	1,19000000	0,15	0,17
TOTAL Material:						0,53

Mão de Obra com Encargos Complementares		FORTE	UNID	COEFICIENTE	PREÇO UNITÁRIO	TOTAL
88238	AJUDANTE DE ARMADOR COM ENCARGOS COMPLEMENTARES	SINAPI	H	0,04900000	15,83	0,77
88245	ARMADOR COM ENCARGOS COMPLEMENTARES	SINAPI	H	0,15100000	20,76	3,13
TOTAL Mão de Obra com Encargos Complementares:						3,90

Serviço		FORTE	UNID	COEFICIENTE	PREÇO UNITÁRIO	TOTAL
92792	CORTE E DOBRA DE AÇO CA-50, DIÂMETRO DE 6,3 MM, UTILIZADO EM ESTRUTURAS DIVERSAS, EXCETO LAJES. AF_12/2015	SINAPI	KG	1,00000000	8,74	8,74
TOTAL Serviço:						8,74
VALOR:						13,17

3.5.4. 96545 - ARMAÇÃO DE BLOCO, VIGA BALDRAME OU SAPATA UTILIZANDO AÇO CA-50 DE 8 MM - MONTAGEM. AF_06/2017 (KG)

Material		FORTE	UNID	COEFICIENTE	PREÇO UNITÁRIO	TOTAL
00043132	ARAME RECOZIDO 16 BWG, D = 1,65 MM (0,016 KG/M) OU 18 BWG, D = 1,25 MM (0,01 KG/M)	SINAPI	KG	0,02500000	14,70	0,36
00039017	ESPACADOR / DISTANCIADOR CIRCULAR COM ENTRADA LATERAL, EM PLASTICO, PARA VERGALHAO *4,2 A 12,5* MM, COBRIMENTO 20 MM	SINAPI	UN	0,72400000	0,15	0,10
TOTAL Material:						0,46


Mão de Obra com Encargos Complementares		FORTE	UNID	COEFICIENTE	PREÇO UNITÁRIO	TOTAL
88238	AJUDANTE DE ARMADOR COM ENCARGOS COMPLEMENTARES	SINAPI	H	0,03750000	15,83	0,59
88245	ARMADOR COM ENCARGOS COMPLEMENTARES	SINAPI	H	0,11550000	20,76	2,39
TOTAL Mão de Obra com Encargos Complementares:						2,98

Serviço		FORTE	UNID	COEFICIENTE	PREÇO UNITÁRIO	TOTAL
92793	CORTE E DOBRA DE AÇO CA-50, DIÂMETRO DE 8,0 MM, UTILIZADO EM ESTRUTURAS DIVERSAS, EXCETO LAJES. AF_12/2015	SINAPI	KG	1,00000000	8,63	8,63
TOTAL Serviço:						8,63
VALOR:						12,07

3.5.5. 96546 - ARMAÇÃO DE BLOCO, VIGA BALDRAME OU SAPATA UTILIZANDO AÇO CA-50 DE 10 MM - MONTAGEM. AF_06/2017 (KG)

RELATÓRIO ANALÍTICO - COMPOSIÇÕES DE CUSTOS

OBRA:	CONTRATAÇÃO DE EMPRESA ESPECIALIZADA PARA CONSTRUÇÃO DE ESCOLA DE 13 (TREZE) SALAS NO RESIDENCIAL FONTENELI NO MUNICÍPIO DE PEDRA BRANCA/CE	DATA : 12/01/2023	BDI : 26,66%
DESCRIÇÃO:	CONTRATAÇÃO DE EMPRESA ESPECIALIZADA PARA CONSTRUÇÃO DE ESCOLA DE 13 (TREZE) SALAS NO RESIDENCIAL FONTENELI NO MUNICÍPIO DE PEDRA BRANCA/CE	VERSIÃO	HORA MES REF.
LOCAL:	MUNICÍPIO DE PEDRA BRANCA/CE	SEINFRA 027.1 COM DESONERAÇÃO	83,85% 47,76% 05/2021
CLIENTE:	MUNICÍPIO DE PEDRA BRANCA/CE	SINAPI 2022/04 COM DESONERAÇÃO	83,55% 47,45% 05/2022
		Composição PRÓPRIA	0,00% 0,00%



Material	DESCRIÇÃO	FONTE	UNID	COEFICIENTE	PREÇO UNITÁRIO	C.P. TOTAL
00043132	ARAME RECOZIDO 16 BWG, D = 1,65 MM (0,016 KG/M) OU 18 BWG, D = 1,25 MM (0,01 KG/M)	SINAPI	KG	0,02500000	14,78	0,36
00039017	ESPACADOR / DISTANCIADOR CIRCULAR COM ENTRADA LATERAL, EM PLASTICO, PARA VERGALHAO *4,2 A 12,5* MM, COBRIMENTO 20 MM	SINAPI	UN	0,46550000	0,15	0,06
TOTAL Material:						0,42

Mão de Obra com Encargos Complementares	DESCRIÇÃO	FONTE	UNID	COEFICIENTE	PREÇO UNITÁRIO	TOTAL
88238	AJUDANTE DE ARMADOR COM ENCARGOS COMPLEMENTARES	SINAPI	H	0,02900000	15,83	0,45
88245	ARMADOR COM ENCARGOS COMPLEMENTARES	SINAPI	H	0,08900000	20,76	1,84
TOTAL Mão de Obra com Encargos Complementares:						2,29

Serviço	DESCRIÇÃO	FONTE	UNID	COEFICIENTE	PREÇO UNITÁRIO	TOTAL
92794	CORTE E DOBRA DE AÇO CA-50, DIÂMETRO DE 10,0 MM, UTILIZADO EM ESTRUTURAS DIVERSAS, EXCETO LAJES. AF_12/2015	SINAPI	KG	1,00000000	7,92	7,92
TOTAL Serviço:						7,92

VALOR:	10,63
---------------	--------------

3.5.6. 96557 - CONCRETAGEM DE BLOCOS DE COROAMENTO E VIGAS BALDRAMES, FCK 30 MPA, COM USO DE BOMBA LANÇAMENTO, ADENSAMENTO E ACABAMENTO. AF_06/2017 (M3)

Equipamento Custo Horário	DESCRIÇÃO	FONTE	UNID	COEFICIENTE	PREÇO UNITÁRIO	TOTAL
90587	VIBRADOR DE IMERSÃO, DIÂMETRO DE PONTEIRA 45MM, MOTOR ELÉTRICO TRIFÁSICO POTÊNCIA DE 2 CV - CHI DIURNO. AF_06/2015	SINAPI	CHI	0,09300000	0,53	0,04
90586	VIBRADOR DE IMERSÃO, DIÂMETRO DE PONTEIRA 45MM, MOTOR ELÉTRICO TRIFÁSICO POTÊNCIA DE 2 CV - CHP DIURNO. AF_06/2015	SINAPI	CHP	0,08800000	1,33	0,11
TOTAL Equipamento Custo Horário:						0,15

Material	DESCRIÇÃO	FONTE	UNID	COEFICIENTE	PREÇO UNITÁRIO	TOTAL
J0001525	CONCRETO USINADO BOMBEAVEL, CLASSE DE RESISTENCIA C30, COM BRITA 0 E 1, SLUMP = 100 +/- 20 MM, INCLUI SERVIÇO DE BOMBEAMENTO (NBR 8953)	SINAPI	M3	1,15000000	335,54	385,87
TOTAL Material:						385,87

Mão de Obra com Encargos Complementares	DESCRIÇÃO	FONTE	UNID	COEFICIENTE	PREÇO UNITÁRIO	TOTAL
88309	PEDREIRO COM ENCARGOS COMPLEMENTARES	SINAPI	H	0,36300000	20,82	7,55
88316	SERVENTE COM ENCARGOS COMPLEMENTARES	SINAPI	H	0,54400000	16,57	9,01
TOTAL Mão de Obra com Encargos Complementares:						16,56
VALOR:						402,58

d H


3.6.1. 96619 - LASTRO DE CONCRETO MAGRO, APLICADO EM BLOCOS DE COROAMENTO OU SAPATAS, ESPESSURA DE 5 CM. AF_08/2017 (M2)

Mão de Obra com Encargos Complementares	DESCRIÇÃO	FONTE	UNID	COEFICIENTE	PREÇO UNITÁRIO	TOTAL
88309	PEDREIRO COM ENCARGOS COMPLEMENTARES	SINAPI	H	0,31060000	20,82	6,46
88316	SERVENTE COM ENCARGOS COMPLEMENTARES	SINAPI	H	0,08470000	16,57	1,40
TOTAL Mão de Obra com Encargos Complementares:						7,86

Serviço	DESCRIÇÃO	FONTE	UNID	COEFICIENTE	PREÇO UNITÁRIO	TOTAL
94968	CONCRETO MAGRO PARA LASTRO, TRAÇO 1:4,5:4,5 (EM MASSA SECA DE CIMENTO/ AREIA MÉDIA/ BRITA 1) - PREPARO MECÂNICO COM BETONEIRA 600 L. AF_05/2021	SINAPI	M3	0,05650000	240,13	13,56

RELATÓRIO ANALÍTICO - COMPOSIÇÕES DE CUSTOS

OBRA:	CONTRATAÇÃO DE EMPRESA ESPECIALIZADA PARA CONSTRUÇÃO DE ESCOLA DE 13 (TREZE) SALAS NO RESIDENCIAL FONTENELI NO MUNICÍPIO DE PEDRA BRANCA/CE	DATA: 12/01/2023	BDI: 26,68%
DESCRIÇÃO:	CONTRATAÇÃO DE EMPRESA ESPECIALIZADA PARA CONSTRUÇÃO DE ESCOLA DE 13 (TREZE) SALAS NO RESIDENCIAL FONTENELI NO MUNICÍPIO DE PEDRA BRANCA/CE	SEINFRA	027.1 COM DESONERAÇÃO 83,85% 47,76% 06/2021
LOCAL:	MUNICÍPIO DE PEDRA BRANCA/CE	SINAPI	2022/04 COM DESONERAÇÃO 83,55% 06/2022
CLIENTE:	MUNICÍPIO DE PEDRA BRANCA/CE	Composição	PRÓPRIA 0,00% 0,00%



TOTAL Mão de Obra com Encargos Complementares:	31,53
VALOR:	58,31

3.6.4. 96544 - ARMAÇÃO DE BLOCO, VIGA BALDRAME OU SAPATA UTILIZANDO AÇO CA-50 DE 6,3 MM - MONTAGEM. AF_06/2017 (KG)

Material	FORNTE	UNID	COEFICIENTE	PREÇO UNITÁRIO	TOTAL
00043132 ARAME RECOZIDO 16 BWG, D = 1,65 MM (0,016 KG/M) OU 18 BWG, D = 1,25 MM (0,01 KG/M)	SINAPI	KG	0,02500000	14,70	0,36
00039017 ESPACADOR / DISTANCIADOR CIRCULAR COM ENTRADA LATERAL, EM PLASTICO, PARA VERGALHAO *4,2 A 12,5* MM, COBRIMENTO 20 MM	SINAPI	UN	1,19000000	0,15	0,17
TOTAL Material:					0,53

Mão de Obra com Encargos Complementares	FORNTE	UNID	COEFICIENTE	PREÇO UNITÁRIO	TOTAL
88238 AJUDANTE DE ARMADOR COM ENCARGOS COMPLEMENTARES	SINAPI	H	0,04900000	15,83	0,77
88245 ARMADOR COM ENCARGOS COMPLEMENTARES	SINAPI	H	0,15100000	20,76	3,13
TOTAL Mão de Obra com Encargos Complementares:					3,90

Serviço	FORNTE	UNID	COEFICIENTE	PREÇO UNITÁRIO	TOTAL
92792 CORTE E DOBRA DE AÇO CA-50, DIÂMETRO DE 6,3 MM, UTILIZADO EM ESTRUTURAS DIVERSAS, EXCETO LAJES. AF_12/2015	SINAPI	KG	1,00000000	8,74	8,74
TOTAL Serviço:					8,74

VALOR:	13,17
---------------	--------------

3.6.5. 96545 - ARMAÇÃO DE BLOCO, VIGA BALDRAME OU SAPATA UTILIZANDO AÇO CA-50 DE 8 MM - MONTAGEM. AF_06/2017 (KG)

Material	FORNTE	UNID	COEFICIENTE	PREÇO UNITÁRIO	TOTAL
00043132 ARAME RECOZIDO 16 BWG, D = 1,65 MM (0,016 KG/M) OU 18 BWG, D = 1,25 MM (0,01 KG/M)	SINAPI	KG	0,02500000	14,70	0,36
00039017 ESPACADOR / DISTANCIADOR CIRCULAR COM ENTRADA LATERAL, EM PLASTICO, PARA VERGALHAO *4,2 A 12,5* MM, COBRIMENTO 20 MM	SINAPI	UN	0,72400000	0,15	0,10
TOTAL Material:					0,46

Mão de Obra com Encargos Complementares	FORNTE	UNID	COEFICIENTE	PREÇO UNITÁRIO	TOTAL
88238 AJUDANTE DE ARMADOR COM ENCARGOS COMPLEMENTARES	SINAPI	H	0,03750000	15,83	0,59
88245 ARMADOR COM ENCARGOS COMPLEMENTARES	SINAPI	H	0,11550000	20,76	2,39
TOTAL Mão de Obra com Encargos Complementares:					2,98

Serviço	FORNTE	UNID	COEFICIENTE	PREÇO UNITÁRIO	TOTAL
92793 CORTE E DOBRA DE AÇO CA-50, DIÂMETRO DE 8,0 MM, UTILIZADO EM ESTRUTURAS DIVERSAS, EXCETO LAJES. AF_12/2015	SINAPI	KG	1,00000000	8,63	8,63
TOTAL Serviço:					8,63


VALOR:	12,07
---------------	--------------

3.6.6. 96546 - ARMAÇÃO DE BLOCO, VIGA BALDRAME OU SAPATA UTILIZANDO AÇO CA-50 DE 10 MM - MONTAGEM. AF_06/2017 (KG)

Material	FORNTE	UNID	COEFICIENTE	PREÇO UNITÁRIO	TOTAL
00043132 ARAME RECOZIDO 16 BWG, D = 1,65 MM (0,016 KG/M) OU 18 BWG, D = 1,25 MM (0,01 KG/M)	SINAPI	KG	0,02500000	14,70	0,36
00039017 ESPACADOR / DISTANCIADOR CIRCULAR COM ENTRADA LATERAL, EM PLASTICO, PARA VERGALHAO *4,2 A 12,5* MM, COBRIMENTO 20 MM	SINAPI	UN	0,46550000	0,15	0,06

RELATÓRIO ANALÍTICO - COMPOSIÇÕES DE CUSTOS

OBRA:	CONTRATAÇÃO DE EMPRESA ESPECIALIZADA PARA CONSTRUÇÃO DE ESCOLA DE 13 (TREZE) SALAS NO RESIDENCIAL FONTENELI NO MUNICÍPIO DE PEDRA BRANCA/CE	DATA: 12/01/2023	BDI: 26,68%
DESCRIÇÃO:	CONTRATAÇÃO DE EMPRESA ESPECIALIZADA PARA CONSTRUÇÃO DE ESCOLA DE 13 (TREZE) SALAS NO RESIDENCIAL FONTENELI NO MUNICÍPIO DE PEDRA BRANCA/CE	SEINFRA	VERSÃO
LOCAL:	MUNICÍPIO DE PEDRA BRANCA/CE	SINAPI	027.1 COM DESONERAÇÃO
CLIENTE:	MUNICÍPIO DE PEDRA BRANCA/CE	SINAPI	2022/04 COM DESONERAÇÃO
		Composição: PROPRIA	
		HORA	MES
		83,85%	47,76%
		REF.	
			05/2021
			05/2022



TOTAL Material:	0,42
-----------------	------

Mão de Obra com Encargos Complementares		FONTES	UNID	COEFICIENTE	PREÇO UNITÁRIO	TOTAL
88238	AJUDANTE DE ARMADOR COM ENCARGOS COMPLEMENTARES	SINAPI	H	0,02900000	15,83	0,45
88245	ARMADOR COM ENCARGOS COMPLEMENTARES	SINAPI	H	0,08900000	20,76	1,84
TOTAL Mão de Obra com Encargos Complementares:						2,29

Serviço		FONTES	UNID	COEFICIENTE	PREÇO UNITÁRIO	TOTAL
92794	CORTE E DOBRA DE AÇO CA-50, DIÂMETRO DE 10,0 MM, UTILIZADO EM ESTRUTURAS DIVERSAS, EXCETO LAJES. AF_12/2015	SINAPI	KG	1,00000000	7,92	7,92
TOTAL Serviço:						7,92

VALOR:	10,63
---------------	--------------

3.6.7. 96547 - ARMAÇÃO DE BLOCO, VIGA BALDRAME OU SAPATA UTILIZANDO AÇO CA-50 DE 12,5 MM - MONTAGEM. AF_06/2017 (KG)

Material		FONTES	UNID	COEFICIENTE	PREÇO UNITÁRIO	TOTAL
00043132	ARAME RECOZIDO 16 BWG, D = 1,65 MM (0,016 KG/M) OU 18 BWG, D = 1,25 MM (0,01 KG/M)	SINAPI	KG	0,02500000	14,70	0,36
00039017	ESPACADOR / DISTANCIADOR CIRCULAR COM ENTRADA LATERAL, EM PLASTICO, PARA VERGALHAO *4,2 A 12,5* MM, COBRIMENTO 20 MM	SINAPI	UN	0,30600000	0,15	0,04
TOTAL Material:						0,40

Mão de Obra com Encargos Complementares		FONTES	UNID	COEFICIENTE	PREÇO UNITÁRIO	TOTAL
88238	AJUDANTE DE ARMADOR COM ENCARGOS COMPLEMENTARES	SINAPI	H	0,02200000	15,83	0,34
88245	ARMADOR COM ENCARGOS COMPLEMENTARES	SINAPI	H	0,06800000	20,76	1,41
TOTAL Mão de Obra com Encargos Complementares:						1,75

Serviço		FONTES	UNID	COEFICIENTE	PREÇO UNITÁRIO	TOTAL
92795	CORTE E DOBRA DE AÇO CA-50, DIÂMETRO DE 12,5 MM, UTILIZADO EM ESTRUTURAS DIVERSAS, EXCETO LAJES. AF_12/2015	SINAPI	KG	1,00000000	6,78	6,78
TOTAL Serviço:						6,78

VALOR:	8,93
---------------	-------------

3.6.8. 96543 - ARMAÇÃO DE BLOCO, VIGA BALDRAME E SAPATA UTILIZANDO AÇO CA-60 DE 5 MM - MONTAGEM. AF_06/2017 (KG)


Material		FONTES	UNID	COEFICIENTE	PREÇO UNITÁRIO	TOTAL
00043132	ARAME RECOZIDO 16 BWG, D = 1,65 MM (0,016 KG/M) OU 18 BWG, D = 1,25 MM (0,01 KG/M)	SINAPI	KG	0,02500000	14,70	0,36
00039017	ESPACADOR / DISTANCIADOR CIRCULAR COM ENTRADA LATERAL, EM PLASTICO, PARA VERGALHAO *4,2 A 12,5* MM, COBRIMENTO 20 MM	SINAPI	UN	1,96650000	0,15	0,29
TOTAL Material:						0,65

Mão de Obra com Encargos Complementares		FONTES	UNID	COEFICIENTE	PREÇO UNITÁRIO	TOTAL
88238	AJUDANTE DE ARMADOR COM ENCARGOS COMPLEMENTARES	SINAPI	H	0,06350000	15,83	1,00
88245	ARMADOR COM ENCARGOS COMPLEMENTARES	SINAPI	H	0,19450000	20,76	4,03
TOTAL Mão de Obra com Encargos Complementares:						5,03

Serviço		FONTES	UNID	COEFICIENTE	PREÇO UNITÁRIO	TOTAL
92791	CORTE E DOBRA DE AÇO CA-60, DIÂMETRO DE 5,0 MM, UTILIZADO EM ESTRUTURAS DIVERSAS, EXCETO LAJES. AF_12/2015	SINAPI	KG	1,00000000	8,74	8,74
TOTAL Serviço:						8,74

RELATÓRIO ANALÍTICO - COMPOSIÇÕES DE CUSTOS

OBRA:	CONTRATAÇÃO DE EMPRESA ESPECIALIZADA PARA CONSTRUÇÃO DE ESCOLA DE 13 (TREZE) SALAS NO RESIDENCIAL FONTENELI NO MUNICÍPIO DE PEDRA BRANCA/CE	DATA: 12/01/2023	BDI: 26,68%
DESCRIÇÃO:	CONTRATAÇÃO DE EMPRESA ESPECIALIZADA PARA CONSTRUÇÃO DE ESCOLA DE 13 (TREZE) SALAS NO RESIDENCIAL FONTENELI NO MUNICÍPIO DE PEDRA BRANCA/CE	FONTE	VERSÃO
LOCAL:	MUNICÍPIO DE PEDRA BRANCA/CE	SEINFRA	027.1 COM DESONERAÇÃO
CLIENTE:	MUNICÍPIO DE PEDRA BRANCA/CE	SINAPI	2022/04 COM DESONERAÇÃO
		Composição	PROPRIA
			HORA
			MES
			REF.



VALOR: 14,42

3.6.9. 96557 - CONCRETAGEM DE BLOCOS DE COROAMENTO E VIGAS BALDRAMES, FCK 30 MPA, COM USO DE BOMBA LANÇAMENTO, ADENSAMENTO E ACABAMENTO. AF_06/2017 (M3)

Equipamento Custo Horário		FONTE	UNID	COEFICIENTE	PREÇO UNITÁRIO	TOTAL
90587	VIBRADOR DE IMERSÃO, DIÂMETRO DE PONTEIRA 45MM, MOTOR ELÉTRICO TRIFÁSICO POTÊNCIA DE 2 CV - CHI DIURNO. AF_06/2015	SINAPI	CHI	0,09300000	0,53	0,04
90586	VIBRADOR DE IMERSÃO, DIÂMETRO DE PONTEIRA 45MM, MOTOR ELÉTRICO TRIFÁSICO POTÊNCIA DE 2 CV - CHP DIURNO. AF_06/2015	SINAPI	CHP	0,08800000	1,33	0,11
TOTAL Equipamento Custo Horário:						0,15

Material		FONTE	UNID	COEFICIENTE	PREÇO UNITÁRIO	TOTAL
00001525	CONCRETO USINADO BOMBEAVEL, CLASSE DE RESISTENCIA C30, COM BRITA 0 E 1, SLUMP = 100 +/- 20 MM, INCLUI SERVICO DE BOMBEAMENTO (NBR 8953)	SINAPI	M3	1,15000000	335,54	385,87
TOTAL Material:						385,87

Mão de Obra com Encargos Complementares		FONTE	UNID	COEFICIENTE	PREÇO UNITÁRIO	TOTAL
88309	PEDREIRO COM ENCARGOS COMPLEMENTARES	SINAPI	H	0,36300000	20,82	7,55
88316	SERVENTE COM ENCARGOS COMPLEMENTARES	SINAPI	H	0,54400000	16,57	9,01
TOTAL Mão de Obra com Encargos Complementares:						16,56

VALOR: 402,58

3.7.1. 96619 - LASTRO DE CONCRETO MAGRO, APLICADO EM BLOCOS DE COROAMENTO OU SAPATAS, ESPESSURA DE 5 CM. AF_08/2017 (M2)

Mão de Obra com Encargos Complementares		FONTE	UNID	COEFICIENTE	PREÇO UNITÁRIO	TOTAL
88309	PEDREIRO COM ENCARGOS COMPLEMENTARES	SINAPI	H	0,31060000	20,82	6,46
88316	SERVENTE COM ENCARGOS COMPLEMENTARES	SINAPI	H	0,08470000	16,57	1,40
TOTAL Mão de Obra com Encargos Complementares:						7,86

Serviço		FONTE	UNID	COEFICIENTE	PREÇO UNITÁRIO	TOTAL
94968	CONCRETO MAGRO PARA LASTRO, TRAÇO 1:4,5:4,5 (EM MASSA SECA DE CIMENTO/ AREIA MÉDIA/ BRITA 1) - PREPARO MECÂNICO COM BETONEIRA 600 L. AF_05/2021	SINAPI	M3	0,05650000	240,13	13,56
TOTAL Serviço:						13,56

VALOR: 21,42


3.7.2. 94968 - CONCRETO MAGRO PARA LASTRO, TRAÇO 1:4,5:4,5 (EM MASSA SECA DE CIMENTO/ AREIA MÉDIA/ BRITA 1) - PREPARO MECÂNICO COM BETONEIRA 600 L. AF_05/2021 (M3)

Equipamento Custo Horário		FONTE	UNID	COEFICIENTE	PREÇO UNITÁRIO	TOTAL
89226	BETONEIRA CAPACIDADE NOMINAL DE 600 L, CAPACIDADE DE MISTURA 360 L, MOTOR ELÉTRICO TRIFÁSICO POTÊNCIA DE 4 CV, SEM CARREGADOR - CHI DIURNO. AF_11/2014	SINAPI	CHI	0,64620000	1,56	1,00
89225	BETONEIRA CAPACIDADE NOMINAL DE 600 L, CAPACIDADE DE MISTURA 360 L, MOTOR ELÉTRICO TRIFÁSICO POTÊNCIA DE 4 CV, SEM CARREGADOR - CHP DIURNO. AF_11/2014	SINAPI	CHP	0,68530000	5,19	3,55
TOTAL Equipamento Custo Horário:						4,55

Material		FONTE	UNID	COEFICIENTE	PREÇO UNITÁRIO	TOTAL
00000370	AREIA MEDIA - POSTO JAZIDA/FORNECEDOR (RETIRADO NA JAZIDA, SEM TRANSPORTE)	SINAPI	M3	0,83250000	70,00	58,27
00001379	CIMENTO PORTLAND COMPOSTO CP II-32	SINAPI	KG	213,45310000	0,39	83,24

RELATÓRIO ANALÍTICO - COMPOSIÇÕES DE CUSTOS

OBRA:	CONTRATAÇÃO DE EMPRESA ESPECIALIZADA PARA CONSTRUÇÃO DE ESCOLA DE 13 (TREZE) SALAS NO RESIDENCIAL FONTENELI NO MUNICÍPIO DE PEDRA BRANCA/CE	DATA: 12/01/2023	BDI: 26,66%
DESCRIÇÃO:	CONTRATAÇÃO DE EMPRESA ESPECIALIZADA PARA CONSTRUÇÃO DE ESCOLA DE 13 (TREZE) SALAS NO RESIDENCIAL FONTENELI NO MUNICÍPIO DE PEDRA BRANCA/CE	FONTE	VERSÃO
LOCAL:	MUNICÍPIO DE PEDRA BRANCA/CE	SEINFRA	027.1 COM DESONERAÇÃO
CLIENTE:	MUNICÍPIO DE PEDRA BRANCA/CE	SINAPI	2022/04 COM DESONERAÇÃO
		Composição: PRÓPRIA	
		HORA	MES
		83,85%	47,76%
		REF.	
		05/2021	05/2022



00004721	PEDRA BRITADA N. 1 (9,5 a 19 MM) POSTO PEDREIRA/FORNECEDOR, SEM FRETE	SINAPI	M3	0,58210000	36,58
TOTAL Material:					178,09

Mão de Obra com Encargos Complementares		FONTE	UNID	COEFICIENTE	PREÇO UNITÁRIO	TOTAL
88377	OPERADOR DE BETONEIRA ESTACIONÁRIA/MISTURADOR COM ENCARGOS COMPLEMENTARES	SINAPI	H	1,33150000	16,98	22,60
88316	SERVENTE COM ENCARGOS COMPLEMENTARES	SINAPI	H	2,10580000	16,57	34,89
TOTAL Mão de Obra com Encargos Complementares:						57,49
VALOR:						240,13

3.7.3. 96536 - FABRICAÇÃO, MONTAGEM E DESMONTAGEM DE FÔRMA PARA VIGA BALDRAME, EM MADEIRA SERRADA, E=25 MM, 4 UTILIZAÇÕES. AF_06/2017 (M2)

Equipamento Custo Horário		FONTE	UNID	COEFICIENTE	PREÇO UNITÁRIO	TOTAL
91693	SERRA CIRCULAR DE BANCADA COM MOTOR ELÉTRICO POTÊNCIA DE 5HP, COM COIFA PARA DISCO 10" - CHI DIURNO. AF_08/2015	SINAPI	CHI	0,01400000	19,63	0,27
91692	SERRA CIRCULAR DE BANCADA COM MOTOR ELÉTRICO POTÊNCIA DE 5HP, COM COIFA PARA DISCO 10" - CHP DIURNO. AF_08/2015	SINAPI	CHP	0,01700000	20,84	0,35
TOTAL Equipamento Custo Horário:						0,62

Material		FONTE	UNID	COEFICIENTE	PREÇO UNITÁRIO	TOTAL
00002692	DESMOLDANTE PROTETOR PARA FORMAS DE MADEIRA, DE BASE OLEOSA EMULSIONADA EM AGUA	SINAPI	L	0,01700000	5,05	0,08
00004491	PONTALETE *7,5 X 7,5* CM EM PINUS, MISTA OU EQUIVALENTE DA REGIAO - BRUTA	SINAPI	M	0,60500000	7,95	4,80
00005073	PREGO DE ACO POLIDO COM CABECA 17 X 24 (2 1/4 X 11)	SINAPI	KG	0,02600000	12,63	0,32
00040304	PREGO DE ACO POLIDO COM CABECA DUPLA 17 X 27 (2 1/2 X 11)	SINAPI	KG	0,03400000	15,29	0,51
00004517	SARRAFO *2,5 X 7,5* CM EM PINUS, MISTA OU EQUIVALENTE DA REGIAO - BRUTA	SINAPI	M	0,56700000	2,78	1,57
00006189	TABUA NAO APARELHADA *2,5 X 30* CM, EM MACARANDUBA, ANGELIM OU EQUIVALENTE DA REGIAO - BRUTA	SINAPI	M	1,00800000	18,74	18,88
TOTAL Material:						26,16

Mão de Obra com Encargos Complementares		FONTE	UNID	COEFICIENTE	PREÇO UNITÁRIO	TOTAL
88239	AJUDANTE DE CARPINTEIRO COM ENCARGOS COMPLEMENTARES	SINAPI	H	0,47100000	16,92	7,96
88262	CARPINTEIRO DE FORMAS COM ENCARGOS COMPLEMENTARES	SINAPI	H	1,14500000	20,59	23,57
TOTAL Mão de Obra com Encargos Complementares:						31,53
VALOR:						58,31

d H


3.7.4. 96545 - ARMAÇÃO DE BLOCO, VIGA BALDRAME OU SAPATA UTILIZANDO AÇO CA-50 DE 8 MM - MONTAGEM. AF_06/2017 (KG)

Material		FONTE	UNID	COEFICIENTE	PREÇO UNITÁRIO	TOTAL
00043132	ARAME RECOZIDO 16 BWG, D = 1,65 MM (0,016 KG/M) OU 18 BWG, D = 1,25 MM (0,01 KG/M)	SINAPI	KG	0,02500000	14,70	0,36
00039017	ESPAÇADOR / DISTANCIADOR CIRCULAR COM ENTRADA LATERAL, EM PLASTICO, PARA VERGALHAO *4,2 A 12,5* MM, COBRIMENTO 20 MM	SINAPI	UN	0,72400000	0,15	0,10
TOTAL Material:						0,46

Mão de Obra com Encargos Complementares		FONTE	UNID	COEFICIENTE	PREÇO UNITÁRIO	TOTAL
88238	AJUDANTE DE ARMADOR COM ENCARGOS COMPLEMENTARES	SINAPI	H	0,03750000	15,83	0,59
88245	ARMADOR COM ENCARGOS COMPLEMENTARES	SINAPI	H	0,11550000	20,76	2,39
TOTAL Mão de Obra com Encargos Complementares:						2,98

RELATÓRIO ANALÍTICO - COMPOSIÇÕES DE CUSTOS

OBRA:	CONTRATAÇÃO DE EMPRESA ESPECIALIZADA PARA CONSTRUÇÃO DE ESCOLA DE 13 (TREZE) SALAS NO RESIDENCIAL FONTENELI NO MUNICÍPIO DE PEDRA BRANCA/CE	DATA: 12/01/2023	BDI: 26,68%
DESCRIÇÃO:	CONTRATAÇÃO DE EMPRESA ESPECIALIZADA PARA CONSTRUÇÃO DE ESCOLA DE 13 (TREZE) SALAS NO RESIDENCIAL FONTENELI NO MUNICÍPIO DE PEDRA BRANCA/CE	SEINFRA	027.1 COM DESONERAÇÃO
LOCAL:	MUNICÍPIO DE PEDRA BRANCA/CE	SINAPI	2022/04 COM DESONERAÇÃO
CLIENTE:	MUNICÍPIO DE PEDRA BRANCA/CE	Composição: PROPRIA 0,00% 47,46% 0,00%	



Serviço	FONTES	UNID	COEFICIENTE	PREÇO UNITÁRIO	C.P.L. TOTAL
92793	SINAPI	KG	1,00000000	8,63	8,63
TOTAL Serviço:					8,63
VALOR:					12,07

3.7.5. 96543 - ARMAÇÃO DE BLOCO, VIGA BALDRAME E SAPATA UTILIZANDO AÇO CA-60 DE 5 MM - MONTAGEM. AF_06/2017 (KG)

Material	FONTES	UNID	COEFICIENTE	PREÇO UNITÁRIO	TOTAL
00043132	SINAPI	KG	0,02500000	14,70	0,36
J0039017	SINAPI	UN	1,96650000	0,15	0,29
TOTAL Material:					0,65

Mão de Obra com Encargos Complementares	FONTES	UNID	COEFICIENTE	PREÇO UNITÁRIO	TOTAL
88238	SINAPI	H	0,06350000	15,83	1,00
88245	SINAPI	H	0,19450000	20,76	4,03
TOTAL Mão de Obra com Encargos Complementares:					5,03

Serviço	FONTES	UNID	COEFICIENTE	PREÇO UNITÁRIO	TOTAL
92791	SINAPI	KG	1,00000000	8,74	8,74
TOTAL Serviço:					8,74
VALOR:					14,42

3.7.6. 96557 - CONCRETAGEM DE BLOCOS DE COROAMENTO E VIGAS BALDRAMES, FCK 30 MPA, COM USO DE BOMBA LANÇAMENTO, ENSAMENTO E ACABAMENTO. AF_06/2017 (M3)

Equipamento Custo Horário	FONTES	UNID	COEFICIENTE	PREÇO UNITÁRIO	TOTAL
90587	SINAPI	CHI	0,09300000	0,53	0,04
90586	SINAPI	CHP	0,08800000	1,33	0,11
TOTAL Equipamento Custo Horário:					0,15

Material	FONTES	UNID	COEFICIENTE	PREÇO UNITÁRIO	TOTAL
00001525	SINAPI	M3	1,15000000	335,54	385,87
TOTAL Material:					385,87


Mão de Obra com Encargos Complementares	FONTES	UNID	COEFICIENTE	PREÇO UNITÁRIO	TOTAL
88309	SINAPI	H	0,36300000	20,82	7,55
88316	SINAPI	H	0,54400000	16,57	9,01
TOTAL Mão de Obra com Encargos Complementares:					16,58
VALOR:					402,58

3.8.1. 96619 - LASTRO DE CONCRETO MAGRO, APLICADO EM BLOCOS DE COROAMENTO OU SAPATAS, ESPESSURA DE 5 CM. AF_08/2017 (M2)

Mão de Obra com Encargos Complementares	FONTES	UNID	COEFICIENTE	PREÇO UNITÁRIO	TOTAL
---	--------	------	-------------	----------------	-------

RELATÓRIO ANALÍTICO - COMPOSIÇÕES DE CUSTOS

OBRA:	CONTRATAÇÃO DE EMPRESA ESPECIALIZADA PARA CONSTRUÇÃO DE ESCOLA DE 13 (TREZE) SALAS NO RESIDENCIAL FONTENELI NO MUNICÍPIO DE PEDRA BRANCA/CE	DATA: 12/01/2023	BDI: 26,68%
DESCRIÇÃO:	CONTRATAÇÃO DE EMPRESA ESPECIALIZADA PARA CONSTRUÇÃO DE ESCOLA DE 13 (TREZE) SALAS NO RESIDENCIAL FONTENELI NO MUNICÍPIO DE PEDRA BRANCA/CE	VERBAO	HORA MES REF.
LOCAL:	MUNICÍPIO DE PEDRA BRANCA/CE	SEINFRA	027.1 COM DESONERAÇÃO 83,85% 47,78% 05/2021
CLIENTE:	MUNICÍPIO DE PEDRA BRANCA/CE	SINAPI	2022/04 COM DESONERAÇÃO 83,85% 47,46% 05/2022
		Composição	PRÓPRIA



88309	PEDREIRO COM ENCARGOS COMPLEMENTARES	SINAPI	H	0,31060000	20,82	6,46
88316	SERVENTE COM ENCARGOS COMPLEMENTARES	SINAPI	H	0,08470000	16,57	1,40
TOTAL Mão de Obra com Encargos Complementares:						7,86

Serviço	FONTE	UNID	COEFICIENTE	PREÇO UNITÁRIO	TOTAL	
94968	CONCRETO MAGRO PARA LASTRO, TRAÇO 1:4,5:4,5 (EM MASSA SECA DE CIMENTO/ AREIA MÉDIA/ BRITA 1) - PREPARO MECÂNICO COM BETONEIRA 600 L. AF_05/2021	SINAPI	M3	0,05650000	240,13	13,56
TOTAL Serviço:					13,56	

VALOR:	21,42
---------------	--------------

3.8.2. 96536 - FABRICAÇÃO, MONTAGEM E DESMONTAGEM DE FÔRMA PARA VIGA BALDRAME, EM MADEIRA SERRADA, E=25 MM, 4 UTILIZAÇÕES. AF_06/2017 (M2)

Equipamento	Custo Horário	FONTE	UNID	COEFICIENTE	PREÇO UNITÁRIO	TOTAL
91693	SERRA CIRCULAR DE BANCADA COM MOTOR ELÉTRICO POTÊNCIA DE 5HP, COM COIFA PARA DISCO 10" - CHI DIURNO. AF_08/2015	SINAPI	CHI	0,01400000	19,63	0,27
91692	SERRA CIRCULAR DE BANCADA COM MOTOR ELÉTRICO POTÊNCIA DE 5HP, COM COIFA PARA DISCO 10" - CHP DIURNO. AF_08/2015	SINAPI	CHP	0,01700000	20,84	0,35
TOTAL Equipamento Custo Horário:						0,62

Material	FONTE	UNID	COEFICIENTE	PREÇO UNITÁRIO	TOTAL	
00002692	DESMOLDANTE PROTETOR PARA FORMAS DE MADEIRA, DE BASE OLEOSA EMULSIONADA EM AGUA	SINAPI	L	0,01700000	5,05	0,08
00004491	PONTALETE *7,5 X 7,5* CM EM PINUS, MISTA OU EQUIVALENTE DA REGIAO - BRUTA	SINAPI	M	0,60500000	7,95	4,80
00005073	PREGO DE AÇO POLIDO COM CABECA 17 X 24 (2 1/4 X 11)	SINAPI	KG	0,02600000	12,63	0,32
00040304	PREGO DE AÇO POLIDO COM CABECA DUPLA 17 X 27 (2 1/2 X 11)	SINAPI	KG	0,03400000	15,29	0,51
00004517	SARRAFO *2,5 X 7,5* CM EM PINUS, MISTA OU EQUIVALENTE DA REGIAO - BRUTA	SINAPI	M	0,56700000	2,78	1,57
00006189	TABUA NAO APARELHADA *2,5 X 30* CM, EM MACARANDUBA, ANGELIM OU EQUIVALENTE DA REGIAO - BRUTA	SINAPI	M	1,00800000	18,74	18,88
TOTAL Material:					26,16	

Mão de Obra com Encargos Complementares	FONTE	UNID	COEFICIENTE	PREÇO UNITÁRIO	TOTAL	
88239	AJUDANTE DE CARPINTEIRO COM ENCARGOS COMPLEMENTARES	SINAPI	H	0,47100000	16,92	7,96
88262	CARPINTEIRO DE FORMAS COM ENCARGOS COMPLEMENTARES	SINAPI	H	1,14500000	20,59	23,57
TOTAL Mão de Obra com Encargos Complementares:					31,53	
VALOR:					58,31	


3.8.3. 96544 - ARMAÇÃO DE BLOCO, VIGA BALDRAME OU SAPATA UTILIZANDO AÇO CA-50 DE 6,3 MM - MONTAGEM. AF_06/2017 (KG)

Material	FONTE	UNID	COEFICIENTE	PREÇO UNITÁRIO	TOTAL	
00043132	ARAME RECOZIDO 16 BWG, D = 1,65 MM (0,016 KG/M) OU 18 BWG, D = 1,25 MM (0,01 KG/M)	SINAPI	KG	0,02500000	14,70	0,36
00039017	ESPAÇADOR / DISTANCIADOR CIRCULAR COM ENTRADA LATERAL, EM PLASTICO, PARA VERGALHAO *4,2 A 12,5* MM, COBRIMENTO 20 MM	SINAPI	UN	1,19000000	0,15	0,17
TOTAL Material:					0,53	

Mão de Obra com Encargos Complementares	FONTE	UNID	COEFICIENTE	PREÇO UNITÁRIO	TOTAL	
88238	AJUDANTE DE ARMADOR COM ENCARGOS COMPLEMENTARES	SINAPI	H	0,04900000	15,83	0,77
88245	ARMADOR COM ENCARGOS COMPLEMENTARES	SINAPI	H	0,15100000	20,76	3,13
TOTAL Mão de Obra com Encargos Complementares:					3,90	

RELATÓRIO ANALÍTICO - COMPOSIÇÕES DE CUSTOS

OBRA:	CONTRATAÇÃO DE EMPRESA ESPECIALIZADA PARA CONSTRUÇÃO DE ESCOLA DE 13 (TREZE) SALAS NO RESIDENCIAL FONTENELI NO MUNICÍPIO DE PEDRA BRANCA/CE	DATA: 12/01/2023	BDI: 26,68%
DESCRIÇÃO:	CONTRATAÇÃO DE EMPRESA ESPECIALIZADA PARA CONSTRUÇÃO DE ESCOLA DE 13 (TREZE) SALAS NO RESIDENCIAL FONTENELI NO MUNICÍPIO DE PEDRA BRANCA/CE	FONTE	VERSÃO
LOCAL:	MUNICÍPIO DE PEDRA BRANCA/CE	SEINFRA	027.1 COM DESONERAÇÃO
CLIENTE:	MUNICÍPIO DE PEDRA BRANCA/CE	SINAPI	2022/04 COM DESONERAÇÃO
		Composição	PRÓPRIA
		HORA	MES
		83,85%	47,76%
		83,55%	47,46%
		0,00%	0,00%
		REF.	REF.
			05/2021
			05/2022



Serviço	FONTE	UNID	COEFICIENTE	PREÇO UNITÁRIO	TOTAL
92792	CORTE E DOBRA DE AÇO CA-50, DIÂMETRO DE 6,3 MM, UTILIZADO EM ESTRUTURAS DIVERSAS, EXCETO LAJES. AF_12/2015	SINAPI	KG	1,00000000	8,74
TOTAL Serviço:					8,74
VALOR:					13,17

3.8.4. 96545 - ARMAÇÃO DE BLOCO, VIGA BALDRAME OU SAPATA UTILIZANDO AÇO CA-50 DE 8 MM - MONTAGEM. AF_06/2017 (KG)

Material	FONTE	UNID	COEFICIENTE	PREÇO UNITÁRIO	TOTAL
00043132	ARAME RECOZIDO 16 BWG, D = 1,65 MM (0,016 KG/M) OU 18 BWG, D = 1,25 MM (0,01 KG/M)	SINAPI	KG	0,02500000	14,70
00039017	ESPACADOR / DISTANCIADOR CIRCULAR COM ENTRADA LATERAL, EM PLASTICO, PARA VERGALHAO *4,2 A 12,5* MM, COBRIMENTO 20 MM	SINAPI	UN	0,72400000	0,15
TOTAL Material:					0,46

Mão de Obra com Encargos Complementares	FONTE	UNID	COEFICIENTE	PREÇO UNITÁRIO	TOTAL
88238	AJUDANTE DE ARMADOR COM ENCARGOS COMPLEMENTARES	SINAPI	H	0,03750000	15,83
88245	ARMADOR COM ENCARGOS COMPLEMENTARES	SINAPI	H	0,11550000	20,76
TOTAL Mão de Obra com Encargos Complementares:					2,98

Serviço	FONTE	UNID	COEFICIENTE	PREÇO UNITÁRIO	TOTAL
92793	CORTE E DOBRA DE AÇO CA-50, DIÂMETRO DE 8,0 MM, UTILIZADO EM ESTRUTURAS DIVERSAS, EXCETO LAJES. AF_12/2015	SINAPI	KG	1,00000000	8,63
TOTAL Serviço:					8,63
VALOR:					12,07

3.8.5. 96546 - ARMAÇÃO DE BLOCO, VIGA BALDRAME OU SAPATA UTILIZANDO AÇO CA-50 DE 10 MM - MONTAGEM. AF_06/2017 (KG)

Material	FONTE	UNID	COEFICIENTE	PREÇO UNITÁRIO	TOTAL
00043132	ARAME RECOZIDO 16 BWG, D = 1,65 MM (0,016 KG/M) OU 18 BWG, D = 1,25 MM (0,01 KG/M)	SINAPI	KG	0,02500000	14,70
00039017	ESPACADOR / DISTANCIADOR CIRCULAR COM ENTRADA LATERAL, EM PLASTICO, PARA VERGALHAO *4,2 A 12,5* MM, COBRIMENTO 20 MM	SINAPI	UN	0,46550000	0,15
TOTAL Material:					0,42

Mão de Obra com Encargos Complementares	FONTE	UNID	COEFICIENTE	PREÇO UNITÁRIO	TOTAL
88238	AJUDANTE DE ARMADOR COM ENCARGOS COMPLEMENTARES	SINAPI	H	0,02900000	15,83
88245	ARMADOR COM ENCARGOS COMPLEMENTARES	SINAPI	H	0,08900000	20,76
TOTAL Mão de Obra com Encargos Complementares:					2,29


Serviço	FONTE	UNID	COEFICIENTE	PREÇO UNITÁRIO	TOTAL
92794	CORTE E DOBRA DE AÇO CA-50, DIÂMETRO DE 10,0 MM, UTILIZADO EM ESTRUTURAS DIVERSAS, EXCETO LAJES. AF_12/2015	SINAPI	KG	1,00000000	7,92
TOTAL Serviço:					7,92
VALOR:					10,63

3.8.6. 96547 - ARMAÇÃO DE BLOCO, VIGA BALDRAME OU SAPATA UTILIZANDO AÇO CA-50 DE 12,5 MM - MONTAGEM. AF_06/2017 (KG)

Material	FONTE	UNID	COEFICIENTE	PREÇO UNITÁRIO	TOTAL
00043132	ARAME RECOZIDO 16 BWG, D = 1,65 MM (0,016 KG/M) OU 18 BWG, D = 1,25 MM (0,01 KG/M)	SINAPI	KG	0,02500000	14,70
TOTAL Material:					0,36

RELATÓRIO ANALÍTICO - COMPOSIÇÕES DE CUSTOS

OBRA:	CONTRATAÇÃO DE EMPRESA ESPECIALIZADA PARA CONSTRUÇÃO DE ESCOLA DE 13 (TREZE) SALAS NO RESIDENCIAL FONTENELI NO MUNICÍPIO DE PEDRA BRANCA/CE	DATA: 12/01/2023	BDI: 26,68%
DESCRIÇÃO:	CONTRATAÇÃO DE EMPRESA ESPECIALIZADA PARA CONSTRUÇÃO DE ESCOLA DE 13 (TREZE) SALAS NO RESIDENCIAL FONTENELI NO MUNICÍPIO DE PEDRA BRANCA/CE	FONTE	VERSÃO
LOCAL:	MUNICÍPIO DE PEDRA BRANCA/CE	SEINFRA	027.1 COM DESONERAÇÃO
CLIENTE:	MUNICÍPIO DE PEDRA BRANCA/CE	SINAPI	2022/04 COM DESONERAÇÃO
		Composição: PRÓPRIA	
		HORA	MES
		83,85%	47,76%
		REF.	
		05/2021	05/2022



00039017	ESPACADOR / DISTANCIADOR CIRCULAR COM ENTRADA LATERAL, EM PLASTICO, PARA VERGALHAO *4,2 A 12,5* MM, COBRIMENTO 20 MM	SINAPI	UN	0,30600000		
TOTAL Material:						0,40

Mão de Obra com Encargos Complementares						
		FONTE	UNID	COEFICIENTE	PREÇO UNITÁRIO	TOTAL
88238	AJUDANTE DE ARMADOR COM ENCARGOS COMPLEMENTARES	SINAPI	H	0,02200000	15,83	0,34
88245	ARMADOR COM ENCARGOS COMPLEMENTARES	SINAPI	H	0,06800000	20,76	1,41
TOTAL Mão de Obra com Encargos Complementares:						1,75

Serviço						
		FONTE	UNID	COEFICIENTE	PREÇO UNITÁRIO	TOTAL
92795	CORTE E DOBRA DE AÇO CA-50, DIÂMETRO DE 12,5 MM, UTILIZADO EM ESTRUTURAS DIVERSAS, EXCETO LAJES. AF_12/2015	SINAPI	KG	1,00000000	6,78	6,78
TOTAL Serviço:						6,78
VALOR:						8,93

3.8.7. 96543 - ARMAÇÃO DE BLOCO, VIGA BALDRAME E SAPATA UTILIZANDO AÇO CA-60 DE 5 MM - MONTAGEM. AF_06/2017 (KG)

Material						
		FONTE	UNID	COEFICIENTE	PREÇO UNITÁRIO	TOTAL
00043132	ARAME RECOZIDO 16 BWG, D = 1,85 MM (0,016 KG/M) OU 18 BWG, D = 1,25 MM (0,01 KG/M)	SINAPI	KG	0,02500000	14,70	0,36
00039017	ESPACADOR / DISTANCIADOR CIRCULAR COM ENTRADA LATERAL, EM PLASTICO, PARA VERGALHAO *4,2 A 12,5* MM, COBRIMENTO 20 MM	SINAPI	UN	1,96650000	0,15	0,29
TOTAL Material:						0,65

Mão de Obra com Encargos Complementares						
		FONTE	UNID	COEFICIENTE	PREÇO UNITÁRIO	TOTAL
88238	AJUDANTE DE ARMADOR COM ENCARGOS COMPLEMENTARES	SINAPI	H	0,06350000	15,83	1,00
88245	ARMADOR COM ENCARGOS COMPLEMENTARES	SINAPI	H	0,19450000	20,76	4,03
TOTAL Mão de Obra com Encargos Complementares:						5,03

Serviço						
		FONTE	UNID	COEFICIENTE	PREÇO UNITÁRIO	TOTAL
92791	CORTE E DOBRA DE AÇO CA-60, DIÂMETRO DE 5,0 MM, UTILIZADO EM ESTRUTURAS DIVERSAS, EXCETO LAJES. AF_12/2015	SINAPI	KG	1,00000000	8,74	8,74
TOTAL Serviço:						8,74
VALOR:						14,42

d H

3.8.8. 96557 - CONCRETAGEM DE BLOCOS DE COROAMENTO E VIGAS BALDRAMES, FCK 30 MPA, COM USO DE BOMBA LANÇAMENTO, ADENSAMENTO E ACABAMENTO. AF_06/2017 (M3)


Equipamento Custo Horário						
		FONTE	UNID	COEFICIENTE	PREÇO UNITÁRIO	TOTAL
90587	VIBRADOR DE IMERSÃO, DIÂMETRO DE PONTEIRA 45MM, MOTOR ELÉTRICO TRIFÁSICO POTÊNCIA DE 2 CV - CHI DIURNO. AF_06/2015	SINAPI	CHI	0,09300000	0,53	0,04
90586	VIBRADOR DE IMERSÃO, DIÂMETRO DE PONTEIRA 45MM, MOTOR ELÉTRICO TRIFÁSICO POTÊNCIA DE 2 CV - CHP DIURNO. AF_06/2015	SINAPI	CHP	0,08800000	1,33	0,11
TOTAL Equipamento Custo Horário:						0,15

Material						
		FONTE	UNID	COEFICIENTE	PREÇO UNITÁRIO	TOTAL
00001525	CONCRETO USINADO BOMBEAVEL, CLASSE DE RESISTENCIA C30, COM BRITA 0 E 1, SLUMP = 100 +/- 20 MM, INCLUI SERVIÇO DE BOMBEAMENTO (NBR 8953)	SINAPI	M3	1,15000000	335,54	385,87
TOTAL Material:						385,87

Mão de Obra com Encargos Complementares						
		FONTE	UNID	COEFICIENTE	PREÇO UNITÁRIO	TOTAL

RELATÓRIO ANALÍTICO - COMPOSIÇÕES DE CUSTOS

OBRA:	CONTRATAÇÃO DE EMPRESA ESPECIALIZADA PARA CONSTRUÇÃO DE ESCOLA DE 13 (TREZE) SALAS NO RESIDENCIAL FONTENELI NO MUNICÍPIO DE PEDRA BRANCA/CE	DATA: 12/01/2023	BDI: 26,68%
DESCRIÇÃO:	CONTRATAÇÃO DE EMPRESA ESPECIALIZADA PARA CONSTRUÇÃO DE ESCOLA DE 13 (TREZE) SALAS NO RESIDENCIAL FONTENELI NO MUNICÍPIO DE PEDRA BRANCA/CE	FONTE	VERSÃO
LOCAL:	MUNICÍPIO DE PEDRA BRANCA/CE	SEINFRA	027.1 COM DESONERAÇÃO
CLIENTE:	MUNICÍPIO DE PEDRA BRANCA/CE	SINAPI	2022/04 COM DESONERAÇÃO
		Composição	PROPRIA
			HORA
			MES
			REF.
			83,85%
			47,76%
			05/2021
			83,55%
			47,46%
			05/2022
			0,00%
			0,00%



88309	PEDREIRO COM ENCARGOS COMPLEMENTARES	SINAPI	H	0,36300000	20,82	7,56
88316	SERVENTE COM ENCARGOS COMPLEMENTARES	SINAPI	H	0,54400000	16,57	9,01
TOTAL Mão de Obra com Encargos Complementares:						16,56
VALOR:						402,58

3.9.1. 97086 - FABRICAÇÃO, MONTAGEM E DESMONTAGEM DE FORMA PARA RADIER, PISO DE CONCRETO OU LAJE SOBRE SOLO, EM MADEIRA SERRADA, 4 UTILIZAÇÕES. AF_09/2021 (M2)

Material	FONTE	UNID	COEFICIENTE	PREÇO UNITÁRIO	TOTAL
00002692	DESMOLDANTE PROTETOR PARA FORMAS DE MADEIRA, DE BASE OLEOSA EMULSIONADA EM AGUA	SINAPI	L	0,01700000	5,05
00004491	PONTALETE *7,5 X 7,5* CM EM PINUS, MISTA OU EQUIVALENTE DA REGIAO - BRUTA	SINAPI	M	0,37000000	7,95
00005068	PREGO DE AÇO POLIDO COM CABECA 17 X 21 (2 X 11)	SINAPI	KG	0,09500000	12,39
00004517	SARRAFO *2,5 X 7,5* CM EM PINUS, MISTA OU EQUIVALENTE DA REGIAO - BRUTA	SINAPI	M	0,44000000	2,78
00006193	TABUA NAO APARELHADA *2,5 X 20* CM, EM MACARANDUBA, ANGELIM OU EQUIVALENTE DA REGIAO - BRUTA	SINAPI	M	1,38000000	12,84
TOTAL Material:					23,12

Mão de Obra com Encargos Complementares	FONTE	UNID	COEFICIENTE	PREÇO UNITÁRIO	TOTAL
88239	AJUDANTE DE CARPINTEIRO COM ENCARGOS COMPLEMENTARES	SINAPI	H	1,44400000	16,92
88262	CARPINTEIRO DE FORMAS COM ENCARGOS COMPLEMENTARES	SINAPI	H	2,35700000	20,59
TOTAL Mão de Obra com Encargos Complementares:					72,96
VALOR:					96,08

3.9.2. 96545 - ARMAÇÃO DE BLOCO, VIGA BALDRAME OU SAPATA UTILIZANDO AÇO CA-50 DE 8 MM - MONTAGEM. AF_06/2017 (KG)

Material	FONTE	UNID	COEFICIENTE	PREÇO UNITÁRIO	TOTAL
00043132	ARAME RECOZIDO 16 BWG, D = 1,65 MM (0,016 KG/M) OU 18 BWG, D = 1,25 MM (0,01 KG/M)	SINAPI	KG	0,02500000	14,70
00039017	ESPACADOR / DISTANCIADOR CIRCULAR COM ENTRADA LATERAL, EM PLASTICO, PARA VERGALHAO *4,2 A 12,5* MM, COBRIMENTO 20 MM	SINAPI	UN	0,72400000	0,15
TOTAL Material:					0,46

Mão de Obra com Encargos Complementares	FONTE	UNID	COEFICIENTE	PREÇO UNITÁRIO	TOTAL
88238	AJUDANTE DE ARMADOR COM ENCARGOS COMPLEMENTARES	SINAPI	H	0,03750000	15,83
88245	ARMADOR COM ENCARGOS COMPLEMENTARES	SINAPI	H	0,11550000	20,76
TOTAL Mão de Obra com Encargos Complementares:					2,98


Serviço	FONTE	UNID	COEFICIENTE	PREÇO UNITÁRIO	TOTAL
92793	CORTE E DOBRA DE AÇO CA-50, DIÂMETRO DE 8,0 MM, UTILIZADO EM ESTRUTURAS DIVERSAS, EXCETO LAJES. AF_12/2015	SINAPI	KG	1,00000000	8,63
TOTAL Serviço:					8,63
VALOR:					12,07

3.9.3. 97096 - CONCRETAGEM DE RADIER, PISO DE CONCRETO OU LAJE SOBRE SOLO, FCK 30 MPA - LANÇAMENTO, ADENSAMENTO E ACABAMENTO. AF_09/2021 (M3)

Equipamento Custo Horário	FONTE	UNID	COEFICIENTE	PREÇO UNITÁRIO	TOTAL
90587	VIBRADOR DE IMERSÃO, DIÂMETRO DE PONTEIRA 45MM, MOTOR ELÉTRICO TRIFÁSICO POTÊNCIA DE 2 CV - CHI DIURNO. AF_06/2015	SINAPI	CHI	0,04900000	0,53
TOTAL					0,02

RELATÓRIO ANALÍTICO - COMPOSIÇÕES DE CUSTOS

OBRA:	CONTRATAÇÃO DE EMPRESA ESPECIALIZADA PARA CONSTRUÇÃO DE ESCOLA DE 13 (TREZE) SALAS NO RESIDENCIAL FONTENELI NO MUNICÍPIO DE PEDRA BRANCA/CE	DATA: 12/01/2023	BDI: 26,68%
DESCRIÇÃO:	CONTRATAÇÃO DE EMPRESA ESPECIALIZADA PARA CONSTRUÇÃO DE ESCOLA DE 13 (TREZE) SALAS NO RESIDENCIAL FONTENELI NO MUNICÍPIO DE PEDRA BRANCA/CE	FONTE	VERSÃO
LOCAL:	MUNICÍPIO DE PEDRA BRANCA/CE	SEINFRA	027.1 COM DESONERAÇÃO
CLIENTE:	MUNICÍPIO DE PEDRA BRANCA/CE	SINAPI	2022/04 COM DESONERAÇÃO
		Composição	PRÓPRIA
			HORA
			MES
			REF.
			83,85%
			47,78%
			05/2021
			83,55%
			47,46%
			05/2022



90586	VIBRADOR DE IMERSÃO, DIÂMETRO DE PONTEIRA 45MM, MOTOR ELÉTRICO TRIFÁSICO POTÊNCIA DE 2 CV - CHP DIURNO. AF_06/2015	SINAPI	CHP	0,05300000		
TOTAL Equipamento Custo Horário:						0,09

Material	FONTE	UNID	COEFICIENTE	PREÇO UNITÁRIO	TOTAL	
00001525	CONCRETO USINADO BOMBEAVEL, CLASSE DE RESISTENCIA C30, COM BRITA 0 E 1, SLUMP = 100 +/- 20 MM, INCLUI SERVICO DE BOMBEAMENTO (NBR 8953)	SINAPI	M3	1,06000000	335,54	355,67
TOTAL Material:					355,67	

Mão de Obra com Encargos Complementares	FONTE	UNID	COEFICIENTE	PREÇO UNITÁRIO	TOTAL	
88309	PEDREIRO COM ENCARGOS COMPLEMENTARES	SINAPI	H	0,41100000	20,82	8,55
88316	SERVENTE COM ENCARGOS COMPLEMENTARES	SINAPI	H	0,41100000	16,57	6,81
TOTAL Mão de Obra com Encargos Complementares:					15,36	
VALOR:					371,12	

3.10.1. 96619 - LASTRO DE CONCRETO MAGRO, APLICADO EM BLOCOS DE COROAMENTO OU SAPATAS, ESPESSURA DE 5 CM. AF_08/2017 (M2)

Mão de Obra com Encargos Complementares	FONTE	UNID	COEFICIENTE	PREÇO UNITÁRIO	TOTAL	
88309	PEDREIRO COM ENCARGOS COMPLEMENTARES	SINAPI	H	0,31060000	20,82	6,46
88316	SERVENTE COM ENCARGOS COMPLEMENTARES	SINAPI	H	0,08470000	16,57	1,40
TOTAL Mão de Obra com Encargos Complementares:					7,86	

Serviço	FONTE	UNID	COEFICIENTE	PREÇO UNITÁRIO	TOTAL	
94968	CONCRETO MAGRO PARA LASTRO, TRAÇO 1:4,5:4,5 (EM MASSA SECA DE CIMENTO/ AREIA MÉDIA/ BRITA 1) - PREPARO MECÂNICO COM BETONEIRA 600 L. AF_05/2021	SINAPI	M3	0,05650000	240,13	13,56
TOTAL Serviço:					13,56	
VALOR:					21,42	


3.10.2. 96536 - FABRICAÇÃO, MONTAGEM E DESMONTAGEM DE FÔRMA PARA VIGA BALDRAME, EM MADEIRA SERRADA, E=25 MM, 4 UTILIZAÇÕES. AF_06/2017 (M2)

Equipamento Custo Horário	FONTE	UNID	COEFICIENTE	PREÇO UNITÁRIO	TOTAL	
91693	SERRA CIRCULAR DE BANCADA COM MOTOR ELÉTRICO POTÊNCIA DE 5HP, COM COIFA PARA DISCO 10" - CHI DIURNO. AF_08/2015	SINAPI	CHI	0,01400000	19,63	0,27
91692	SERRA CIRCULAR DE BANCADA COM MOTOR ELÉTRICO POTÊNCIA DE 5HP, COM COIFA PARA DISCO 10" - CHP DIURNO. AF_08/2015	SINAPI	CHP	0,01700000	20,84	0,35
TOTAL Equipamento Custo Horário:					0,62	

Material	FONTE	UNID	COEFICIENTE	PREÇO UNITÁRIO	TOTAL	
00002692	DESMOLDANTE PROTETOR PARA FORMAS DE MADEIRA, DE BASE OLEOSA EMULSIONADA EM AGUA	SINAPI	L	0,01700000	5,05	0,08
00004491	PONTALETE *7,5 X 7,5* CM EM PINUS, MISTA OU EQUIVALENTE DA REGIAO - BRUTA	SINAPI	M	0,60500000	7,95	4,80
00005073	PREGO DE ACO POLIDO COM CABECA 17 X 24 (2 1/4 X 11)	SINAPI	KG	0,02600000	12,63	0,32
00040304	PREGO DE ACO POLIDO COM CABECA DUPLA 17 X 27 (2 1/2 X 11)	SINAPI	KG	0,03400000	15,29	0,51
00004517	SARRAFO *2,5 X 7,5* CM EM PINUS, MISTA OU EQUIVALENTE DA REGIAO - BRUTA	SINAPI	M	0,56700000	2,78	1,57
00006189	TABUA NAO APARELHADA *2,5 X 30* CM, EM MACARANDUBA, ANGELIM OU EQUIVALENTE DA REGIAO - BRUTA	SINAPI	M	1,00800000	18,74	18,88
TOTAL Material:					26,16	
Mão de Obra com Encargos Complementares	FONTE	UNID	COEFICIENTE	PREÇO UNITÁRIO	TOTAL	

RELATÓRIO ANALÍTICO - COMPOSIÇÕES DE CUSTOS

OBRA:	CONTRATAÇÃO DE EMPRESA ESPECIALIZADA PARA CONSTRUÇÃO DE ESCOLA DE 13 (TREZE) SALAS NO RESIDENCIAL FONTENELI NO MUNICÍPIO DE PEDRA BRANCA/CE	DATA: 12/01/2023	BDI: 26,68%
DESCRIÇÃO:	CONTRATAÇÃO DE EMPRESA ESPECIALIZADA PARA CONSTRUÇÃO DE ESCOLA DE 13 (TREZE) SALAS NO RESIDENCIAL FONTENELI NO MUNICÍPIO DE PEDRA BRANCA/CE	FONTE	VERSÃO
LOCAL:	MUNICÍPIO DE PEDRA BRANCA/CE	SEINFRA	027.1 COM DESONERAÇÃO
CLIENTE:	MUNICÍPIO DE PEDRA BRANCA/CE	SINAPI	2022/04 COM DESONERAÇÃO
		Composição	PRÓPRIA
			HORA
			MES
			REF.



88239	AJUDANTE DE CARPINTEIRO COM ENCARGOS COMPLEMENTARES	SINAPI	H	0,47100000	16,92	7,96
88262	CARPINTEIRO DE FORMAS COM ENCARGOS COMPLEMENTARES	SINAPI	H	1,14500000	20,59	23,57
TOTAL Mão de Obra com Encargos Complementares:						31,53
VALOR:						58,31

3.10.3. 96546 - ARMAÇÃO DE BLOCO, VIGA BALDRAME OU SAPATA UTILIZANDO AÇO CA-50 DE 10 MM - MONTAGEM. AF_06/2017 (KG)

Material	FONTE	UNID	COEFICIENTE	PREÇO UNITÁRIO	TOTAL	
00043132	ARAME RECOZIDO 16 BWG, D = 1,65 MM (0,016 KG/M) OU 18 BWG, D = 1,25 MM (0,01 KG/M)	SINAPI	KG	0,02500000	14,70	0,36
00039017	ESPACADOR / DISTANCIADOR CIRCULAR COM ENTRADA LATERAL, EM PLASTICO, PARA VERGALHAO *4,2 A 12,5* MM, COBRIMENTO 20 MM	SINAPI	UN	0,46550000	0,15	0,06
TOTAL Material:					0,42	

Mão de Obra com Encargos Complementares	FONTE	UNID	COEFICIENTE	PREÇO UNITÁRIO	TOTAL	
88238	AJUDANTE DE ARMADOR COM ENCARGOS COMPLEMENTARES	SINAPI	H	0,02900000	15,83	0,45
88245	ARMADOR COM ENCARGOS COMPLEMENTARES	SINAPI	H	0,08900000	20,76	1,84
TOTAL Mão de Obra com Encargos Complementares:					2,29	

Serviço	FONTE	UNID	COEFICIENTE	PREÇO UNITÁRIO	TOTAL	
92794	CORTE E DOBRA DE AÇO CA-50, DIÂMETRO DE 10,0 MM, UTILIZADO EM ESTRUTURAS DIVERSAS, EXCETO LAJES. AF_12/2015	SINAPI	KG	1,00000000	7,92	7,92
TOTAL Serviço:					7,92	
VALOR:					10,63	

3.10.4. 96543 - ARMAÇÃO DE BLOCO, VIGA BALDRAME E SAPATA UTILIZANDO AÇO CA-60 DE 5 MM - MONTAGEM. AF_06/2017 (KG)

Material	FONTE	UNID	COEFICIENTE	PREÇO UNITÁRIO	TOTAL	
00043132	ARAME RECOZIDO 16 BWG, D = 1,65 MM (0,016 KG/M) OU 18 BWG, D = 1,25 MM (0,01 KG/M)	SINAPI	KG	0,02500000	14,70	0,36
00039017	ESPACADOR / DISTANCIADOR CIRCULAR COM ENTRADA LATERAL, EM PLASTICO, PARA VERGALHAO *4,2 A 12,5* MM, COBRIMENTO 20 MM	SINAPI	UN	1,96650000	0,15	0,29
TOTAL Material:					0,65	

Mão de Obra com Encargos Complementares	FONTE	UNID	COEFICIENTE	PREÇO UNITÁRIO	TOTAL	
88238	AJUDANTE DE ARMADOR COM ENCARGOS COMPLEMENTARES	SINAPI	H	0,06350000	15,83	1,00
88245	ARMADOR COM ENCARGOS COMPLEMENTARES	SINAPI	H	0,19450000	20,76	4,03
TOTAL Mão de Obra com Encargos Complementares:					5,03	

Serviço	FONTE	UNID	COEFICIENTE	PREÇO UNITÁRIO	TOTAL	
92791	CORTE E DOBRA DE AÇO CA-60, DIÂMETRO DE 5,0 MM, UTILIZADO EM ESTRUTURAS DIVERSAS, EXCETO LAJES. AF_12/2015	SINAPI	KG	1,00000000	8,74	8,74
TOTAL Serviço:					8,74	
VALOR:					14,42	

3.10.5. 96557 - CONCRETAGEM DE BLOCOS DE COROAMENTO E VIGAS BALDRAMES, FCK 30 MPA, COM USO DE BOMBA LANÇAMENTO, ADENSAMENTO E ACABAMENTO. AF_06/2017 (M3)

Equipamento Custo Horário	FONTE	UNID	COEFICIENTE	PREÇO UNITÁRIO	TOTAL