




BARBOSA
CONSTRUÇÕES

LAVRAS DA MANGABEIRA - CE
CNPJ: 41.332.445.0001-56



PROPOSTA DE PREÇOS

À Comissão Permanente de Licitação,
Prefeitura Municipal de Pedra Branca - CE,

A empresa **BARBOSA CONSTRUÇÕES E SERVIÇOS LTDA**, inscrito no CNPJ sob nº 41.332.445/0001-56, com sede na Rua Vicente Favela nº 325, Centro, CEP: 63.300-000, Lavras da Mangabeira, Ceará, vem respeitosamente, apresentar a nossa proposta de preços pelo valor global de **R\$ 7.879.638,10 (sete milhões e oitocentos e setenta e nove mil e seiscentos e trinta e oito reais e dez centavos)** com prazo de execução de conforme edital, referente à **CONTRATAÇÃO DE EMPRESA ESPECIALIZADA PARA CONSTRUÇÃO DE ESCOLA DE 13 (TREZE) SALAS NO RESIDENCIAL FONTENELI NO MUNICÍPIO DE PEDRA BRANCA/CE.**

REF: CONCORRÊNCIA PÚBLICA Nº 008/2022-CP
DATA DE ABERTURA: 12 DE JANEIRO 2023 ÀS 08:30 HORAS
VALIDADE DA PROPOSTA: 60 (SESENTA) DIAS
FORMA DE PAGAMENTO: CONFORME EDITAL E CONTRATO

DECLARAÇÕES

Declaramos que nos valores apresentados, estão inclusos todos os tributos, encargos trabalhistas, previdenciários, fiscais e comerciais, taxas, fretes, seguros, deslocamento de pessoal, custos e demais despesas que possam incidir sobre a execução do objeto contratual, inclusive a margem de lucro;

Declaramos inteira submissão aos preceitos da Lei Federal nº 8.666/93 e alterações posteriores e, as cláusulas e condições previstas neste Edital e seus Anexos;

Declaramos que assumimos o compromisso de bem e fielmente atender as exigências para o fornecimento/execução dos serviços descritos no Edital e Anexos, caso seja proclamada vencedora;

Declaramos que caso nos seja adjudicado o objeto da presente licitação, nos comprometemos a assinar o contrato no prazo determinado no documento de convocação, indicando para esse fim a **Sra. Tereza Maria Barbosa**, CPF nº 002.584.963-80, como representante legal desta empresa;

Assumimos inteira responsabilidade pela execução dos serviços, objeto deste Edital, e que serão executados conforme exigência editalícia e contratual, e que serão iniciados dentro do prazo de 10 (dez) dias consecutivos, contados a partir da data de recebimento da Ordem de Serviço; e

Finalizando, declaramos que estamos de pleno acordo com todas as condições estabelecidas no Edital da licitação e seus anexos.

Lavras da Mangabeira, Ceará, 09 de janeiro de 2023


Barbosa Construções e Serviços LTDA
Tereza Maria Barbosa
Sócia Administradora
CPF 002.584.963-80


Munilo Matos Marques
Responsável Técnico
ENG. CIVIL/CREA 346786 CE

BARBOSA CONSTRUÇÕES E SERVIÇOS LTDA

CNPJ: 41.332.445.0001/56 Insc. Municipal: 23003299 E-MAIL: barbosaconstrucoeslavras@hotmail.com
Lavras da Mangabeira - CE CEP: 63.300.00 Fone: (88) 996274345



BARBOSA CONSTRUÇÕES

LAVRAS DA MANGABEIRA - CE
CNPJ: 41.332.445.0001-56



2 de 245

PLANILHA ORÇAMENTÁRIA		DATA:	12/05/2016	24/05/2016
PROPOSTA DE EMPREitada PARA CONSTRUÇÃO DE TERMO DE TRONCO DE TELEFONE METÁLICO PARA TELEFONO MUNICIPAL DE LAVRAS DA MANGABEIRA		EMPRESA:	BARBOSA CONSTRUÇÕES	VALOR:
		ENDREÇO:	AV. BRASIL, 1000 - JARDIM	VALOR:
		CEP:	63.300.000	VALOR:
		CIDADE:	LAVRAS DA MANGABEIRA - CE	VALOR:
		ESTADO:	CE	VALOR:
		PAÍS:	BRA	VALOR:

ITEM	CODIGO	DESCRIÇÃO	FONTE	UNID	QUANTIDADE	PREÇO UNITÁRIO R\$			PREÇO TOTAL R\$
						SEM BDI	BDI	COM BDI	
1		SERVIÇOS PRELIMINARES							439.646,44
1.1	74209/001	PLACA DE OBRA EM CHAPA DE ACO GALVANIZADO	SINAPI	M2	10,00	334,09	81,85	415,94	4.159,40
1.2	98459	TAPUME COM TELHA METÁLICA. AF_05/2016	SINAPI	M2	886,00	69,26	15,50	78,76	69.781,36
1.3	C2650	INSTALAÇÕES PROVISÓRIAS DE LUZ, FORÇA, TELEFONE E LÓGICA	SEINFRA	UN	1,00	745,67	182,69	928,36	928,36
1.4	C1622	LIGAÇÃO PROVISÓRIA DE ÁGUA E SANITÁRIO	SEINFRA	UN	1,00	1.716,99	420,66	2.137,65	2.137,65
	93212	EXECUÇÃO DE SANITÁRIO E VESTIÁRIO EM CANTEIRO DE OBRA EM CHAPA DE MADEIRA COMPENSADA, NÃO INCLUSO MOBILIÁRIO. AF_02/2016	SINAPI	M2	2,52	568,45	139,27	707,72	1.783,45
1.6	93207	EXECUÇÃO DE ESCRITÓRIO EM CANTEIRO DE OBRA EM CHAPA DE MADEIRA COMPENSADA, NÃO INCLUSO MOBILIÁRIO E EQUIPAMENTOS. AF_02/2016	SINAPI	M2	20,00	613,42	160,29	763,71	15.274,20
1.7	93584	EXECUÇÃO DE DEPOSITO EM CANTEIRO DE OBRA EM CHAPA DE MADEIRA COMPENSADA, NÃO INCLUSO MOBILIÁRIO. AF_04/2016	SINAPI	M2	20,00	508,05	124,47	632,52	12.656,40
1.8	C1630	LOCAÇÃO DA OBRA - EXECUÇÃO DE GABARITO	SEINFRA	M2	6.800,00	4,36	1,07	5,43	36.924,00
1.9	98525	LIMPEZA MECANIZADA DE CAMADA VEGETAL, VEGETAÇÃO E PEQUENAS ÁRVORES (DIÂMETRO DE TRONCO MENOR QUE 0,20 M), COM TRATOR DE ESTEIRAS. AF_05/2018	SINAPI	M2	6.800,00	0,27	0,07	0,34	2.312,60
1.10	COMPOSIÇÃO	ADMINISTRAÇÃO DA OBRA - EQUIPE TÉCNICA	PRÓPRIA	UN	1,00	235.900,10	57.785,52	293.685,62	293.685,62
2		MOVIMENTO DE TERRA PARA FUNDAÇÕES							64.514,73
2.1		EDIFICAÇÃO							55.464,78
2.1.1	96521	ESCAVAÇÃO MECANIZADA PARA BLOCO DE COROAMENTO OU SAPATA COM RETROESCAVADEIRA (INCLUINDO ESCAVAÇÃO PARA COLOCAÇÃO DE FÓRMAS). AF_06/2017	SINAPI	M3	328,06	29,78	7,30	37,08	12.164,46
	94318	ATERRO MECANIZADO DE VALA COM RETROESCAVADEIRA (CAPACIDADE DA CAÇAMBA DA RETRO: 0,25 M³ / POTÊNCIA: 88 HP), LARGURA DE 0,8 A 1,5 M, PROFUNDIDADE DE 1,5 A 3,0 M, COM SOLO ARGILO-ARENOSO. AF_05/2016	SINAPI	M3	298,71	58,68	14,38	73,06	21.823,75
2.1.3	96525	ESCAVAÇÃO MECANIZADA PARA VIGA BALDRAME COM MINI-ESCAVADEIRA (INCLUINDO ESCAVAÇÃO PARA COLOCAÇÃO DE FÓRMAS). AF_06/2017	SINAPI	M3	433,13	27,04	6,62	33,66	14.578,16
2.1.4	101617	PREPARO DE FUNDO DE VALA COM LARGURA MAIOR OU IGUAL A 1,5 M E MENOR QUE 2,5 M (ACERTO DO SOLO NATURAL). AF_08/2020	SINAPI	M2	432,57	1,89	0,46	2,35	1.016,54
2.1.5	93381	REATERRO MECANIZADO DE VALA COM RETROESCAVADEIRA (CAPACIDADE DA CAÇAMBA DA RETRO: 0,26 M³ / POTÊNCIA: 88 HP), LARGURA DE 0,8 A 1,5 M, PROFUNDIDADE DE 1,5 A 3,0 M, COM SOLO (SEM SUBSTITUIÇÃO) DE 1ª CATEGORIA EM LOCAIS COM BAIXO NÍVEL DE INTERFERÊNCIA. AF_04/2016	SINAPI	M3	710,25	6,65	1,63	8,28	5.880,87
2.2		RESERVATÓRIO							845,62
2.2.1	96521	ESCAVAÇÃO MECANIZADA PARA BLOCO DE COROAMENTO OU SAPATA COM RETROESCAVADEIRA (INCLUINDO ESCAVAÇÃO PARA COLOCAÇÃO DE FÓRMAS). AF_06/2017	SINAPI	M3	8,71	29,78	7,30	37,08	322,97
2.2.2	96525	ESCAVAÇÃO MECANIZADA PARA VIGA BALDRAME COM MINI-ESCAVADEIRA (INCLUINDO ESCAVAÇÃO PARA COLOCAÇÃO DE FÓRMAS). AF_06/2017	SINAPI	M3	11,47	27,04	6,62	33,66	386,08

BARBOSA CONSTRUÇÕES E SERVIÇOS LTDA

CNPJ: 41.332.445.0001-56 Insc. Municipal: 23003299 E-MAIL: barbosaconstrucoeslavras@hotmail.com

Lavras da Mangabeira - CE CEP: 63.300.000 Fone: (88) 996274345



BARBOSA CONSTRUÇÕES

LAVRAS DA MANGABEIRA - CE
CNPJ: 41.332.445.0001-56



3 de 245

2.2.3	101617	PREPARO DE FUNDO DE VALA COM LARGURA MAIOR OU IGUAL A 1,5 M E MENOR QUE 2,5 M (ACERTO DO SOLO NATURAL). AF_08/2020	SINAPI	M2	20,38	1,89	0,46	2,35	47,89
2.2.4	93381	REATERRO MECANIZADO DE VALA COM RETROESCAVADEIRA (CAPACIDADE DA CAÇAMBA DA RETRO: 0,26 M³ / POTÊNCIA: 88 HP), LARGURA DE 0,8 A 1,5 M, PROFUNDIDADE DE 1,5 A 3,0 M, COM SOLO (SEM SUBSTITUIÇÃO) DE 1ª CATEGORIA EM LOCAIS COM BAIXO NÍVEL DE INTERFERÊNCIA. AF_04/2016	SINAPI	M3	10,71	6,65	1,63	8,28	88,68
2.3	ESTRUTURA METÁLICA								3.413,52
2.3.1	96521	ESCAVAÇÃO MECANIZADA PARA BLOCO DE COROAMENTO OU SAPATA COM RETROESCAVADEIRA (INCLUINDO ESCAVAÇÃO PARA COLOCAÇÃO DE FÓRMAS). AF_06/2017	SINAPI	M3	79,62	29,78	7,30	37,08	2.952,31
2.3.2	101617	PREPARO DE FUNDO DE VALA COM LARGURA MAIOR OU IGUAL A 1,5 M E MENOR QUE 2,5 M (ACERTO DO SOLO NATURAL). AF_08/2020	SINAPI	M2	56,03	1,89	0,46	2,35	131,67
2.3.3	93381	REATERRO MECANIZADO DE VALA COM RETROESCAVADEIRA (CAPACIDADE DA CAÇAMBA DA RETRO: 0,26 M³ / POTÊNCIA: 88 HP), LARGURA DE 0,8 A 1,5 M, PROFUNDIDADE DE 1,5 A 3,0 M, COM SOLO (SEM SUBSTITUIÇÃO) DE 1ª CATEGORIA EM LOCAIS COM BAIXO NÍVEL DE INTERFERÊNCIA. AF_04/2016	SINAPI	M3	39,80	6,65	1,63	8,28	329,54
2.4	MURO								9798,81
2.4.1	96521	ESCAVAÇÃO MECANIZADA PARA BLOCO DE COROAMENTO OU SAPATA COM RETROESCAVADEIRA (INCLUINDO ESCAVAÇÃO PARA COLOCAÇÃO DE FÓRMAS). AF_06/2017	SINAPI	M3	60,77	29,78	7,30	37,08	2.253,95
2.4.2	94318	ATERRO MECANIZADO DE VALA COM RETROESCAVADEIRA (CAPACIDADE DA CAÇAMBA DA RETRO: 0,26 M³ / POTÊNCIA: 88 HP), LARGURA DE 0,8 A 1,5 M, PROFUNDIDADE DE 1,5 A 3,0 M, COM SOLO ARGILHO-ARENOSO. AF_05/2016	SINAPI	M3	1,63	58,68	14,38	73,06	119,09
2.4.3	96525	ESCAVAÇÃO MECANIZADA PARA VIGA BALDRAME COM MINI-ESCAVADEIRA (INCLUINDO ESCAVAÇÃO PARA COLOCAÇÃO DE FÓRMAS). AF_06/2017	SINAPI	M3	51,41	27,04	6,62	33,66	1.730,46
2.4.4	101617	PREPARO DE FUNDO DE VALA COM LARGURA MAIOR OU IGUAL A 1,5 M E MENOR QUE 2,5 M (ACERTO DO SOLO NATURAL). AF_08/2020	SINAPI	M2	96,06	1,89	0,46	2,35	230,44
	93381	REATERRO MECANIZADO DE VALA COM RETROESCAVADEIRA (CAPACIDADE DA CAÇAMBA DA RETRO: 0,26 M³ / POTÊNCIA: 88 HP), LARGURA DE 0,8 A 1,5 M, PROFUNDIDADE DE 1,5 A 3,0 M, COM SOLO (SEM SUBSTITUIÇÃO) DE 1ª CATEGORIA EM LOCAIS COM BAIXO NÍVEL DE INTERFERÊNCIA. AF_04/2016	SINAPI	M3	55,25	6,65	1,63	8,28	457,47
3	FUNDAÇÕES								1.290.327,60
3.1	CONCRETO ARMADO PARA FUNDAÇÕES - ESTACAS								381.697,28
3.1.1	100897	ESTACA ESCAVADA MECANICAMENTE, SEM FLUIDO ESTABILIZANTE, COM 40CM DE DIÂMETRO, CONCRETO LANÇADO POR CAMINHÃO BETONEIRA (EXCLUSIVE MOBILIZAÇÃO E DESMOBILIZAÇÃO). AF_01/2020 - EDIFICAÇÃO	SINAPI	M	2.902,90	67,55	16,55	84,10	244.133,99
3.1.2	100897	ESTACA ESCAVADA MECANICAMENTE, SEM FLUIDO ESTABILIZANTE, COM 40CM DE DIÂMETRO, CONCRETO LANÇADO POR CAMINHÃO BETONEIRA (EXCLUSIVE MOBILIZAÇÃO E DESMOBILIZAÇÃO). AF_01/2020 - MURO	SINAPI	M	655,20	67,55	16,55	84,10	55.102,32
3.1.3	100897	ESTACA ESCAVADA MECANICAMENTE, SEM FLUIDO ESTABILIZANTE, COM 40CM DE DIÂMETRO, CONCRETO LANÇADO POR CAMINHÃO BETONEIRA (EXCLUSIVE MOBILIZAÇÃO E DESMOBILIZAÇÃO). AF_01/2020 - RESERVATÓRIO	SINAPI	M	42,00	67,55	16,55	84,10	3.532,20

BARBOSA CONSTRUÇÕES E SERVIÇOS LTDA

CNPJ: 41.332.445.0001/56 Insc. Municipal: 23003299 E-MAIL: barbosaconstrucoeslavras@hotmail.com

Lavras da Mangabeira - CE CEP: 63.300.00 Fone: (88) 996274345



BARBOSA
CONSTRUÇÕES

LAVRAS DA MANGABEIRA - CE
CNPJ: 41.332.445.0001-56



3.1.4	100897	ESTACA ESCAVADA MECANICAMENTE, SEM FLUIDO ESTABILIZANTE, COM 40CM DE DIÂMETRO, CONCRETO LANÇADO POR CAMINHÃO BETONEIRA (EXCLUSIVAMENTE MOBILIZAÇÃO E DESMOBILIZAÇÃO). AF 01/2020	SINAPI	M	700,70	67,55	16,55	84,10	58.926,87
3.2	CONCRETO ARMADO PARA FUNDAÇÕES - BLOCOS								489.999,19
3.2.1	96619	LASTRO DE CONCRETO MAGRO, APLICADO EM BLOCOS DE COROAMENTO OU SAPATAS, ESPESURA DE 5 CM. AF 06/2017	SINAPI	M2	185,52	18,36	4,50	22,86	4.240,99
3.2.2	96534	FABRICAÇÃO, MONTAGEM E DESMONTAGEM DE FÔRMA PARA BLOCO DE COROAMENTO, EM MADEIRA SERRADA, E=25 MM, 4 UTILIZAÇÕES. AF 06/2017	SINAPI	M2	2.095,34	52,50	12,86	65,36	136.951,42
3.2.3	96544	ARMAÇÃO DE BLOCO, VIGA BALDRAME OU SAPATA UTILIZANDO AÇO CA-50 DE 6,3 MM - MONTAGEM. AF 06/2017	SINAPI	KG	1.179,12	10,48	2,57	13,05	15.387,52
3.2.4	96545	ARMAÇÃO DE BLOCO, VIGA BALDRAME OU SAPATA UTILIZANDO AÇO CA-50 DE 8 MM - MONTAGEM. AF 06/2017	SINAPI	KG	5.884,16	9,67	2,37	12,04	70.645,29
	96546	ARMAÇÃO DE BLOCO, VIGA BALDRAME OU SAPATA UTILIZANDO AÇO CA-50 DE 10 MM - MONTAGEM. AF 06/2017	SINAPI	KG	3.055,75	8,60	2,11	10,71	32.727,08
3.2.6	96547	ARMAÇÃO DE BLOCO, VIGA BALDRAME OU SAPATA UTILIZANDO AÇO CA-50 DE 12,5 MM - MONTAGEM. AF 06/2017	SINAPI	KG	3.151,53	7,26	1,78	9,04	28.489,83
3.2.7	96548	ARMAÇÃO DE BLOCO, VIGA BALDRAME OU SAPATA UTILIZANDO AÇO CA-50 DE 16 MM - MONTAGEM. AF 06/2017	SINAPI	KG	2.028,18	6,81	1,67	8,48	17.196,97
3.2.8	96549	ARMAÇÃO DE BLOCO, VIGA BALDRAME OU SAPATA UTILIZANDO AÇO CA-50 DE 20 MM - MONTAGEM. AF 06/2017	SINAPI	KG	923,13	7,50	1,84	9,34	8.622,03
3.2.9	92915	ARMAÇÃO DE ESTRUTURAS DE CONCRETO ARMADO, EXCETO VIGAS, PILARES, LAJES E FUNDAÇÕES, UTILIZANDO AÇO CA-60 DE 5,0 MM - MONTAGEM. AF 12/2015	SINAPI	KG	1.450,74	10,81	2,65	13,46	19.526,96
3.2.10	96557	CONCRETAGEM DE BLOCOS DE COROAMENTO E VIGAS BALDRAMES, FCK 30 MPA, COM USO DE BOMBA - LANÇAMENTO, ADENSAMENTO E ACABAMENTO. AF 06/2017	SINAPI	M3	369,51	329,32	80,68	410,00	156.009,10
3.3	CONCRETO ARMADO PARA FUNDAÇÕES - BLOCOS - MURO								85.836,63
3.3.1	96619	LASTRO DE CONCRETO MAGRO, APLICADO EM BLOCOS DE COROAMENTO OU SAPATAS, ESPESURA DE 5 CM. AF 06/2017	SINAPI	M2	31,22	18,36	4,50	22,86	713,69
3.3.2	96534	FABRICAÇÃO, MONTAGEM E DESMONTAGEM DE FÔRMA PARA BLOCO DE COROAMENTO, EM MADEIRA SERRADA, E=25 MM, 4 UTILIZAÇÕES. AF 06/2017	SINAPI	M2	306,43	52,50	12,86	65,36	29.028,26
	96544	ARMAÇÃO DE BLOCO, VIGA BALDRAME OU SAPATA UTILIZANDO AÇO CA-50 DE 6,3 MM - MONTAGEM. AF 06/2017	SINAPI	KG	746,56	10,48	2,57	13,05	9.742,61
3.3.4	96545	ARMAÇÃO DE BLOCO, VIGA BALDRAME OU SAPATA UTILIZANDO AÇO CA-50 DE 8 MM - MONTAGEM. AF 06/2017	SINAPI	KG	22,15	9,67	2,37	12,04	266,69
3.3.5	96546	ARMAÇÃO DE BLOCO, VIGA BALDRAME OU SAPATA UTILIZANDO AÇO CA-50 DE 10 MM - MONTAGEM. AF 06/2017	SINAPI	KG	914,26	8,80	2,11	10,71	9.791,72
3.3.6	96543	ARMAÇÃO DE BLOCO, VIGA BALDRAME E SAPATA UTILIZANDO AÇO CA-60 DE 5 MM - MONTAGEM. AF 06/2017	SINAPI	KG	1.625,85	11,35	2,78	14,13	22.873,25
3.3.7	96557	CONCRETAGEM DE BLOCOS DE COROAMENTO E VIGAS BALDRAMES, FCK 30 MPA, COM USO DE BOMBA - LANÇAMENTO, ADENSAMENTO E ACABAMENTO. AF 06/2017	SINAPI	M3	54,44	329,32	80,68	410,00	22.320,40
3.4	CONCRETO ARMADO PARA FUNDAÇÕES - BLOCOS - RESERVATÓRIO								8.059,40
3.4.1	96619	LASTRO DE CONCRETO MAGRO, APLICADO EM BLOCOS DE COROAMENTO OU SAPATAS, ESPESURA DE 5 CM. AF 08/2017	SINAPI	M2	4,32	18,36	4,50	22,86	98,78
3.4.2	96534	FABRICAÇÃO, MONTAGEM E DESMONTAGEM DE FÔRMA PARA BLOCO DE COROAMENTO, EM MADEIRA SERRADA, E=25 MM, 4 UTILIZAÇÕES. AF 06/2017	SINAPI	M2	17,26	52,50	12,86	65,36	1.129,42
3.4.3	96545	ARMAÇÃO DE BLOCO, VIGA BALDRAME OU SAPATA UTILIZANDO AÇO CA-50 DE 8 MM - MONTAGEM. AF 06/2017	SINAPI	KG	147,31	9,67	2,37	12,04	1.412,41
3.4.4	96546	ARMAÇÃO DE BLOCO, VIGA BALDRAME OU SAPATA UTILIZANDO AÇO CA-50 DE 10 MM - MONTAGEM. AF 06/2017	SINAPI	KG	239,32	8,60	2,11	10,71	2.659,51

BARBOSA CONSTRUÇÕES E SERVIÇOS LTDA

CNPJ: 41.332.445.0001/56 Insc. Municipal: 23003299 E-MAIL: barbosaconstrucoeslavras@hotmail.com

Lavras da Mangabeira - CE CEP: 63.300.00 Fone: (88) 996274345



BARBOSA
CONSTRUÇÕES

LAVRAS DA MANGABEIRA - CE
CNPJ: 41.332.445.0001-56



5 de 245

3.4.5	96557	CONCRETAGEM DE BLOCOS DE COROAMENTO E VIGAS BALDRAMES, FCK 30 MPA, COM USO DE BOMBA - LANÇAMENTO, ADENSAMENTO E ACABAMENTO. AF. 06/2017	SINAPI	M3	6,73	329,32	80,68	410,00	2.759,30
3.5	CONCRETO ARMADO PARA FUNDAÇÕES - BLOCOS - METÁLICA								95.838,26
3.5.1	96619	LASTRO DE CONCRETO MAGRO, APLICADO EM BLOCOS DE COROAMENTO OU SAPATAS, ESPESSURA DE 5 CM. AF. 08/2017	SINAPI	M2	52,67	18,36	4,50	22,86	1.204,04
3.5.2	96534	FABRICAÇÃO, MONTAGEM E DESMONTAGEM DE FÓRMA PARA BLOCO DE COROAMENTO, EM MADEIRA SERRADA, E=25 MM, 4 UTILIZAÇÕES. AF. 06/2017	SINAPI	M2	126,91	52,50	12,86	65,36	6.284,84
3.5.3	96544	ARMAÇÃO DE BLOCO, VIGA BALDRAME OU SAPATA UTILIZANDO AÇO CA-50 DE 6,3 MM - MONTAGEM. AF. 06/2017	SINAPI	KG	909,23	10,48	2,57	13,05	11.852,40
3.5.4	96545	ARMAÇÃO DE BLOCO, VIGA BALDRAME OU SAPATA UTILIZANDO AÇO CA-50 DE 8 MM - MONTAGEM. AF. 06/2017	SINAPI	KG	644,38	9,67	2,37	12,04	7.758,34
3.5.5	96546	ARMAÇÃO DE BLOCO, VIGA BALDRAME OU SAPATA UTILIZANDO AÇO CA-50 DE 10 MM - MONTAGEM. AF. 06/2017	SINAPI	KG	2.311,19	8,60	2,11	10,71	24.752,84
3.5.6	96557	CONCRETAGEM DE BLOCOS DE COROAMENTO E VIGAS BALDRAMES, FCK 30 MPA, COM USO DE BOMBA - LANÇAMENTO, ADENSAMENTO E ACABAMENTO. AF. 06/2017	SINAPI	M3	102,38	329,32	80,68	410,00	41.975,80
3.6	CONCRETO ARMADO PARA FUNDAÇÕES - VIGAS BALDRAMES								204.461,84
3.6.1	96619	LASTRO DE CONCRETO MAGRO, APLICADO EM BLOCOS DE COROAMENTO OU SAPATAS, ESPESSURA DE 5 CM. AF. 08/2017	SINAPI	M2	328,05	18,36	4,50	22,86	7.499,22
3.6.2	94966	CONCRETO MAGRO PARA LASTRO, TRAÇO 1:4,5:4,5 (EM MASSA SECA DE CIMENTO/ AREIA MÉDIA/ BRITA 1) - PREPARO MECÂNICO COM BETONEIRA 600 L. AF. 05/2021	SINAPI	M3	104,55	215,35	52,76	268,11	28.030,90
3.6.3	96536	FABRICAÇÃO, MONTAGEM E DESMONTAGEM DE FÓRMA PARA VIGA BALDRAME, EM MADEIRA SERRADA, E=25 MM, 4 UTILIZAÇÕES. AF. 06/2017	SINAPI	M2	1.327,17	44,86	10,99	55,85	74.122,44
3.6.4	96544	ARMAÇÃO DE BLOCO, VIGA BALDRAME OU SAPATA UTILIZANDO AÇO CA-50 DE 6,3 MM - MONTAGEM. AF. 06/2017	SINAPI	KG	33,84	10,48	2,57	13,05	441,61
3.6.5	96545	ARMAÇÃO DE BLOCO, VIGA BALDRAME OU SAPATA UTILIZANDO AÇO CA-50 DE 8 MM - MONTAGEM. AF. 06/2017	SINAPI	KG	2.124,14	9,67	2,37	12,04	25.574,65
3.6.6	96546	ARMAÇÃO DE BLOCO, VIGA BALDRAME OU SAPATA UTILIZANDO AÇO CA-50 DE 10 MM - MONTAGEM. AF. 06/2017	SINAPI	KG	1.024,46	8,60	2,11	10,71	10.971,97
3.6.7	96547	ARMAÇÃO DE BLOCO, VIGA BALDRAME OU SAPATA UTILIZANDO AÇO CA-50 DE 12,5 MM - MONTAGEM. AF. 06/2017	SINAPI	KG	123,69	7,26	1,78	9,04	1.118,16
	96543	ARMAÇÃO DE BLOCO, VIGA BALDRAME E SAPATA UTILIZANDO AÇO CA-60 DE 5 MM - MONTAGEM. AF. 06/2017	SINAPI	KG	1.072,42	11,35	2,78	14,13	15.153,29
3.6.9	96557	CONCRETAGEM DE BLOCOS DE COROAMENTO E VIGAS BALDRAMES, FCK 30 MPA, COM USO DE BOMBA - LANÇAMENTO, ADENSAMENTO E ACABAMENTO. AF. 06/2017	SINAPI	M3	101,34	329,32	80,68	410,00	41.549,40
3.7	CONCRETO ARMADO PARA FUNDAÇÕES - VIGAS BALDRAMES - MURO								29.523,14
3.7.1	96619	LASTRO DE CONCRETO MAGRO, APLICADO EM BLOCOS DE COROAMENTO OU SAPATAS, ESPESSURA DE 5 CM. AF. 08/2017	SINAPI	M2	51,41	18,36	4,50	22,86	1.175,23
3.7.2	94966	CONCRETO MAGRO PARA LASTRO, TRAÇO 1:4,5:4,5 (EM MASSA SECA DE CIMENTO/ AREIA MÉDIA/ BRITA 1) - PREPARO MECÂNICO COM BETONEIRA 600 L. AF. 05/2021	SINAPI	M3	0,57	215,35	52,76	268,11	152,82
3.7.3	96536	FABRICAÇÃO, MONTAGEM E DESMONTAGEM DE FÓRMA PARA VIGA BALDRAME, EM MADEIRA SERRADA, E=25 MM, 4 UTILIZAÇÕES. AF. 06/2017	SINAPI	M2	205,65	44,86	10,99	55,85	11.485,55
3.7.4	96545	ARMAÇÃO DE BLOCO, VIGA BALDRAME OU SAPATA UTILIZANDO AÇO CA-50 DE 8 MM - MONTAGEM. AF. 06/2017	SINAPI	KG	549,73	9,67	2,37	12,04	6.618,75
3.7.5	96543	ARMAÇÃO DE BLOCO, VIGA BALDRAME E SAPATA UTILIZANDO AÇO CA-60 DE 5 MM - MONTAGEM. AF. 06/2017	SINAPI	KG	260,35	11,35	2,78	14,13	3.770,59
3.7.6	96557	CONCRETAGEM DE BLOCOS DE COROAMENTO E VIGAS BALDRAMES, FCK 30 MPA, COM USO DE BOMBA - LANÇAMENTO, ADENSAMENTO E	SINAPI	M3	101,34	329,32	80,68	410,00	6.322,20

BARBOSA CONSTRUÇÕES E SERVIÇOS LTDA

CNPJ: 41.332.445.0001/56 Insc. Municipal: 23003299 E-MAIL barbosaconstrucoeslavras@hotmail.com

Lavras da Mangabeira - CE CEP: 63.300.00 Fone: (88) 996274345



BARBOSA CONSTRUÇÕES

LAVRAS DA MANGABEIRA - CE
CNPJ: 41.332.445.0001-56



ACABAMENTO. AF_06/2017											
3.8	CONCRETO ARMADO PARA FUNDAÇÕES - VIGAS BALDRAMES - RESERVATÓRIO										6.914,34
3.8.1	96619	LASTRO DE CONCRETO MAGRO, APLICADO EM BLOCOS DE COROAMENTO OU SAPATAS, ESPESSURA DE 5 CM. AF_06/2017	SINAPI	M2	7,85	18,36	4,50	22,86	174,68		
3.8.2	96536	FABRICAÇÃO, MONTAGEM E DESMONTAGEM DE FÓRMA PARA VIGA BALDRAME, EM MADEIRA SERRADA, E=25 MM, 4 UTILIZAÇÕES. AF_06/2017	SINAPI	M2	45,99	44,86	10,99	55,85	2.562,96		
3.8.3	96544	ARMAÇÃO DE BLOCO, VIGA BALDRAME OU SAPATA UTILIZANDO AÇO CA-50 DE 6,3 MM - MONTAGEM. AF_06/2017	SINAPI	KG	2,92	10,48	2,57	13,05	38,11		
3.8.4	96545	ARMAÇÃO DE BLOCO, VIGA BALDRAME OU SAPATA UTILIZANDO AÇO CA-50 DE 8 MM - MONTAGEM. AF_06/2017	SINAPI	KG	5,49	9,67	2,37	12,04	65,10		
3.8.5	96546	ARMAÇÃO DE BLOCO, VIGA BALDRAME OU SAPATA UTILIZANDO AÇO CA-50 DE 10 MM - MONTAGEM. AF_06/2017	SINAPI	KG	132,28	8,60	2,11	10,71	1.416,72		
3.8.6	96547	ARMAÇÃO DE BLOCO, VIGA BALDRAME OU SAPATA UTILIZANDO AÇO CA-50 DE 12,5 MM - MONTAGEM. AF_06/2017	SINAPI	KG	22,53	7,26	1,78	9,04	203,67		
	96543	ARMAÇÃO DE BLOCO, VIGA BALDRAME E SAPATA UTILIZANDO AÇO CA-60 DE 5 MM - MONTAGEM. AF_06/2017	SINAPI	KG	40,34	11,35	2,78	14,13	570,00		
3.8.8	96557	CONCRETAGEM DE BLOCOS DE COROAMENTO E VIGAS BALDRAMES, FCK 30 MPA, COM USO DE BOMBA - LANÇAMENTO, ADENSAMENTO E ACABAMENTO. AF_06/2017	SINAPI	M3	4,59	329,32	80,68	410,00	1.881,90		
3.9	CONCRETO ARMADO - RADIER - RESERVATÓRIO										6.639,33
3.9.1	97066	FABRICAÇÃO, MONTAGEM E DESMONTAGEM DE FÓRMA PARA RADIER, PISO DE CONCRETO OU LAJE SOBRE SOLO, EM MADEIRA SERRADA, 4 UTILIZAÇÕES. AF_09/2021	SINAPI	M2	25,01	74,14	18,16	92,30	2.308,42		
3.9.2	96545	ARMAÇÃO DE BLOCO, VIGA BALDRAME OU SAPATA UTILIZANDO AÇO CA-50 DE 8 MM - MONTAGEM. AF_06/2017	SINAPI	KG	266,49	9,67	2,37	12,04	3.208,54		
3.9.3	97095	CONCRETAGEM DE RADIER, PISO OU LAJE SOBRE SOLO, FCK 30 MPA, PARA ESPESSURA DE 15 CM - LANÇAMENTO, ADENSAMENTO E ACABAMENTO. AF_09/2017	SINAPI	M3	2,87	314,11	76,96	391,07	1.122,37		
3.10	CONCRETO ARMADO PARA FUNDAÇÕES - VIGAS BALDRAMES - METÁLICA										1.356,39
3.10.1	96619	LASTRO DE CONCRETO MAGRO, APLICADO EM BLOCOS DE COROAMENTO OU SAPATAS, ESPESSURA DE 5 CM. AF_08/2017	SINAPI	M2	1,60	18,36	4,50	22,86	36,58		
3.10.2	96536	FABRICAÇÃO, MONTAGEM E DESMONTAGEM DE FÓRMA PARA VIGA BALDRAME, EM MADEIRA SERRADA, E=25 MM, 4 UTILIZAÇÕES. AF_06/2017	SINAPI	M2	9,60	44,86	10,99	55,85	536,18		
3.10.3	96546	ARMAÇÃO DE BLOCO, VIGA BALDRAME OU SAPATA UTILIZANDO AÇO CA-50 DE 10 MM - MONTAGEM. AF_06/2017	SINAPI	KG	22,46	8,60	2,11	10,71	240,55		
3.10.4	96543	ARMAÇÃO DE BLOCO, VIGA BALDRAME E SAPATA UTILIZANDO AÇO CA-60 DE 5 MM - MONTAGEM. AF_06/2017	SINAPI	KG	10,58	11,35	2,78	14,13	149,50		
3.10.5	96557	CONCRETAGEM DE BLOCOS DE COROAMENTO E VIGAS BALDRAMES, FCK 30 MPA, COM USO DE BOMBA - LANÇAMENTO, ADENSAMENTO E ACABAMENTO. AF_06/2017	SINAPI	M3	0,96	329,32	80,68	410,00	393,80		
4	SUPERESTRUTURA										1.738.127,91
4.1	CONCRETO ARMADO - PILARES										266.031,16
4.1.1	92443	MONTAGEM E DESMONTAGEM DE FÓRMA DE PILARES RETANGULARES E ESTRUTURAS SIMILARES, PÉ-DIREITO SIMPLES, EM CHAPA DE MADEIRA COMPENSADA PLASTIFICADA, 18 UTILIZAÇÕES. AF_09/2020	SINAPI	M2	1.321,96	24,26	5,94	30,20	39.923,80		
4.1.2	92776	ARMAÇÃO DE PILAR OU VIGA DE UMA ESTRUTURA CONVENCIONAL DE CONCRETO ARMADO EM UMA EDIFICAÇÃO TERREA OU SOBRADO UTILIZANDO AÇO CA-50 DE 6,3 MM - MONTAGEM. AF_12/2015		KG	22,25	17,70	4,34	22,04	490,39		
4.1.3	92778	ARMAÇÃO DE PILAR OU VIGA DE UMA ESTRUTURA CONVENCIONAL DE CONCRETO ARMADO EM UMA EDIFICAÇÃO TERREA OU SOBRADO		KG	2.449,13	14,88	3,63	18,45	45.186,45		

BARBOSA CONSTRUÇÕES E SERVIÇOS LTDA

CNPJ: 41.332.445.0001/56 Insc. Municipal: 23003299 E-MAIL: barbosaconstrucoeslavras@hotmail.com

Lavras da Mangabeira - CE CEP: 63.300.00 Fone: (88) 996274345



BARBOSA
CONSTRUÇÕES

LAVRAS DA MANGABEIRA - CE
CNPJ: 41.332.445.0001-56



7 de 245

		UTILIZANDO AÇO CA-50 DE 10,0 MM - MONTAGEM. AF_12/2015								
4.1.4	92779	ARMAÇÃO DE PILAR OU VIGA DE UMA ESTRUTURA CONVENCIONAL DE CONCRETO ARMADO EM UMA EDIFICAÇÃO TERREA OU SOBRADO UTILIZANDO AÇO CA-50 DE 12,5 MM - MONTAGEM. AF_12/2015		KG	2.168,93	12,49	3,06	15,55	33.726,85	
4.1.5	92780	ARMAÇÃO DE PILAR OU VIGA DE UMA ESTRUTURA CONVENCIONAL DE CONCRETO ARMADO EM UMA EDIFICAÇÃO TERREA OU SOBRADO UTILIZANDO AÇO CA-50 DE 16,0 MM - MONTAGEM. AF_12/2015		KG	1.722,99	11,82	2,90	14,72	25.362,41	
4.1.6	92781	ARMAÇÃO DE PILAR OU VIGA DE UMA ESTRUTURA CONVENCIONAL DE CONCRETO ARMADO EM UMA EDIFICAÇÃO TERREA OU SOBRADO UTILIZANDO AÇO CA-50 DE 20,0 MM - MONTAGEM. AF_12/2015		KG	548,78	13,16	3,22	16,38	8.989,02	
4.1.7	92775	ARMAÇÃO DE PILAR OU VIGA DE UMA ESTRUTURA CONVENCIONAL DE CONCRETO ARMADO EM UMA EDIFICAÇÃO TERREA OU SOBRADO UTILIZANDO AÇO CA-60 DE 5,0 MM - MONTAGEM. AF_12/2015		KG	2.144,18	18,72	4,59	23,31	49.990,84	
4.1.8	92722	CONCRETAGEM DE PILARES, FCK = 25 MPA, COM USO DE BOMBA EM EDIFICAÇÃO COM SEÇÃO MÉDIA DE PILARES MAIOR QUE 0,25 M ² - LANÇAMENTO, ADENSAMENTO E ACABAMENTO. AF_12/2015		m ³	92,45	541,89	132,76	674,65	62.371,39	
4.2	CONCRETO ARMADO - PILARES - MURO									22.480,23
4.2.1	92443	MONTAGEM E DESMONTAGEM DE FÔRMA DE PILARES RETANGULARES E ESTRUTURAS SIMILARES, PÉ-DIREITO SIMPLES, EM CHAPA DE MADEIRA COMPENSADA PLASTIFICADA, 18 UTILIZAÇÕES. AF_09/2020	SINAPI	M2	115,71	24,26	5,94	30,20	3.494,44	
4.2.2	92778	ARMAÇÃO DE PILAR OU VIGA DE UMA ESTRUTURA CONVENCIONAL DE CONCRETO ARMADO EM UMA EDIFICAÇÃO TERREA OU SOBRADO UTILIZANDO AÇO CA-50 DE 10,0 MM - MONTAGEM. AF_12/2015		KG	624,40	14,82	3,63	18,45	11.520,18	
4.2.3	92775	ARMAÇÃO DE PILAR OU VIGA DE UMA ESTRUTURA CONVENCIONAL DE CONCRETO ARMADO EM UMA EDIFICAÇÃO TERREA OU SOBRADO UTILIZANDO AÇO CA-60 DE 5,0 MM - MONTAGEM. AF_12/2015		KG	156,75	18,72	4,59	23,31	3.653,84	
4.2.4	92722	CONCRETAGEM DE PILARES, FCK = 25 MPA, COM USO DE BOMBA EM EDIFICAÇÃO COM SEÇÃO MÉDIA DE PILARES MAIOR QUE 0,25 M ² - LANÇAMENTO, ADENSAMENTO E ACABAMENTO. AF_12/2015		m ³	5,65	541,89	132,76	674,65	3.811,77	
4.3	CONCRETO ARMADO - PILARES E VIGAS - RESERVATÓRIO									3.334,58
4.3.1	92443	MONTAGEM E DESMONTAGEM DE FÔRMA DE PILARES RETANGULARES E ESTRUTURAS SIMILARES, PÉ-DIREITO SIMPLES, EM CHAPA DE MADEIRA COMPENSADA PLASTIFICADA, 18 UTILIZAÇÕES. AF_09/2020	SINAPI	M2	16,00	24,26	5,94	30,20	483,20	
4.3.2	92778	ARMAÇÃO DE PILAR OU VIGA DE UMA ESTRUTURA CONVENCIONAL DE CONCRETO ARMADO EM UMA EDIFICAÇÃO TERREA OU SOBRADO UTILIZANDO AÇO CA-50 DE 10,0 MM - MONTAGEM. AF_12/2015		KG	79,44	14,82	3,63	18,45	1.455,67	
4.3.3	92775	ARMAÇÃO DE PILAR OU VIGA DE UMA ESTRUTURA CONVENCIONAL DE CONCRETO ARMADO EM UMA EDIFICAÇÃO TERREA OU SOBRADO UTILIZANDO AÇO CA-60 DE 5,0 MM - MONTAGEM. AF_12/2015		KG	27,61	18,72	4,59	23,31	643,59	
4.3.4	92722	CONCRETAGEM DE PILARES, FCK = 25 MPA, COM USO DE BOMBA EM EDIFICAÇÃO COM SEÇÃO MÉDIA DE PILARES MAIOR QUE 0,25 M ² - LANÇAMENTO, ADENSAMENTO E ACABAMENTO. AF_12/2015		m ³	1,10	541,89	132,76	674,65	742,12	
4.4	CONCRETO ARMADO - VIGAS									385.688,83
4.4.1	92479	MONTAGEM E DESMONTAGEM DE FÔRMA DE VIGA, ESCORAMENTO COM GARFO DE MADEIRA, PÉ-DIREITO	SINAPI	M2	1.883,50	39,28	9,62	48,90	91.125,15	

BARBOSA CONSTRUÇÕES E SERVIÇOS LTDA

CNPJ: 41.332.445.0001/56 Insc. Municipal: 23003299 E-MAIL: barbosaconstrucoeslavras@hotmail.com

Lavras da Mangabeira - CE CEP: 63.300.00 Fone: (88) 996274345



BARBOSA
CONSTRUÇÕES

LAVRAS DA MANGABEIRA - CE
CNPJ: 41.332.445.0001-56



8 de 245

		SIMPLES, EM CHAPA DE MADEIRA PLASTIFICADA, 18 UTILIZAÇÕES. AF 09/2020								
4.4.2	92776	ARMAÇÃO DE PILAR OU VIGA DE UMA ESTRUTURA CONVENCIONAL DE CONCRETO ARMADO EM UMA EDIFICAÇÃO TERREA OU SOBRADO UTILIZANDO AÇO CA-50 DE 6,3 MM - MONTAGEM. AF 12/2015		KG	268,88	17,70	4,34	22,04	5.926,12	
4.4.3	92777	ARMAÇÃO DE PILAR OU VIGA DE UMA ESTRUTURA CONVENCIONAL DE CONCRETO ARMADO EM UMA EDIFICAÇÃO TERREA OU SOBRADO UTILIZANDO AÇO CA-50 DE 8,0 MM - MONTAGEM. AF 12/2015		KG	1.788,29	16,61	4,07	20,68	36.981,84	
4.4.4	92778	ARMAÇÃO DE PILAR OU VIGA DE UMA ESTRUTURA CONVENCIONAL DE CONCRETO ARMADO EM UMA EDIFICAÇÃO TERREA OU SOBRADO UTILIZANDO AÇO CA-50 DE 10,0 MM - MONTAGEM. AF 12/2015		KG	2.816,88	14,82	3,63	18,45	51.971,44	
4.4.5	92779	ARMAÇÃO DE PILAR OU VIGA DE UMA ESTRUTURA CONVENCIONAL DE CONCRETO ARMADO EM UMA EDIFICAÇÃO TERREA OU SOBRADO UTILIZANDO AÇO CA-50 DE 12,5 MM - MONTAGEM. AF 12/2015		KG	2.418,01	12,49	3,06	15,55	37.600,06	
4.4.6	92780	ARMAÇÃO DE PILAR OU VIGA DE UMA ESTRUTURA CONVENCIONAL DE CONCRETO ARMADO EM UMA EDIFICAÇÃO TERREA OU SOBRADO UTILIZANDO AÇO CA-50 DE 16,0 MM - MONTAGEM. AF 12/2015		KG	1.188,36	11,82	2,90	14,72	17.492,66	
4.4.7	92781	ARMAÇÃO DE PILAR OU VIGA DE UMA ESTRUTURA CONVENCIONAL DE CONCRETO ARMADO EM UMA EDIFICAÇÃO TERREA OU SOBRADO UTILIZANDO AÇO CA-50 DE 20,0 MM - MONTAGEM. AF 12/2015		KG	493,86	13,16	3,22	16,38	8.089,43	
4.4.8	92775	ARMAÇÃO DE PILAR OU VIGA DE UMA ESTRUTURA CONVENCIONAL DE CONCRETO ARMADO EM UMA EDIFICAÇÃO TERREA OU SOBRADO UTILIZANDO AÇO CA-60 DE 5,0 MM - MONTAGEM. AF 12/2015		KG	2.455,68	18,72	4,59	23,31	57.241,90	
4.4.9	92726	CONCRETAGEM DE VIGAS E LAJES, FCK=20 MPA, PARA LAJES MACIÇAS OU NERVURADAS COM USO DE BOMBA EM EDIFICAÇÃO COM ÁREA MÉDIA DE LAJES MAIOR QUE 20 M² - LANÇAMENTO, ADENSAMENTO E ACABAMENTO. AF 12/2015		m³	136,94	523,55	128,27	651,82	89.280,23	
4.5	CONCRETO ARMADO - VIGAS - MURO									122.014,55
4.5.1	92479	MONTAGEM E DESMONTAGEM DE FÓRMA DE VIGA, ESCORAMENTO COM GARFO DE MADEIRA, PÉ-DIREITO SIMPLS, EM CHAPA DE MADEIRA PLASTIFICADA, 18 UTILIZAÇÕES. AF 09/2020	SINAPI	M2	1.095,93	39,28	9,82	46,90	53.590,98	
4.5.2	92777	ARMAÇÃO DE PILAR OU VIGA DE UMA ESTRUTURA CONVENCIONAL DE CONCRETO ARMADO EM UMA EDIFICAÇÃO TERREA OU SOBRADO UTILIZANDO AÇO CA-50 DE 8,0 MM - MONTAGEM. AF 12/2015		KG	525,94	16,61	4,07	20,68	10.876,44	
4.5.3	92778	ARMAÇÃO DE PILAR OU VIGA DE UMA ESTRUTURA CONVENCIONAL DE CONCRETO ARMADO EM UMA EDIFICAÇÃO TERREA OU SOBRADO UTILIZANDO AÇO CA-50 DE 10,0 MM - MONTAGEM. AF 12/2015		KG	41,74	14,82	3,63	18,45	770,10	
4.5.4	92779	ARMAÇÃO DE PILAR OU VIGA DE UMA ESTRUTURA CONVENCIONAL DE CONCRETO ARMADO EM UMA EDIFICAÇÃO TERREA OU SOBRADO UTILIZANDO AÇO CA-50 DE 12,5 MM - MONTAGEM. AF 12/2015		KG	3,47	12,49	3,06	15,55	53,96	
4.5.5	92775	ARMAÇÃO DE PILAR OU VIGA DE UMA ESTRUTURA CONVENCIONAL DE CONCRETO ARMADO EM UMA EDIFICAÇÃO TERREA OU SOBRADO UTILIZANDO AÇO CA-60 DE 5,0 MM - MONTAGEM. AF 12/2015		KG	259,57	18,72	4,59	23,31	6.050,58	
4.5.6	92726	CONCRETAGEM DE VIGAS E LAJES, FCK=20 MPA, PARA LAJES MACIÇAS OU NERVURADAS COM USO DE BOMBA EM EDIFICAÇÃO COM ÁREA MÉDIA DE LAJES MAIOR QUE 20 M² - LANÇAMENTO, ADENSAMENTO E ACABAMENTO. AF 12/2015		m³	77,74	523,55	128,27	651,82	50.672,49	

BARBOSA CONSTRUÇÕES E SERVIÇOS LTDA

CNPJ: 41.332.445.0001-56 Insc. Municipal: 23003299 E-MAIL barbosaconstrucoeslavras@hotmail.com

Rua da Mangabeira - CE CEP: 63.300.00 Fone: (88) 996274345



BARBOSA CONSTRUÇÕES

LAVRAS DA MANGABEIRA - CE
CNPJ: 41.332.445.0001-56



9 de 245

4.6	CONCRETO ARMADO PARA VERGAS								9.808,51
4.6.1	93184	VERGA PRÉ-MOLDADA PARA PORTAS COM ATÉ 1,5 M DE VÃO. AF_03/2016	SINAPI	M	393,80	20,02	4,90	24,92	9.808,51
4.7	CONCRETO ARMADO - PISO PARA QUADRA								36.776,62
4.7.1	92525	MONTAGEM E DESMONTAGEM DE FÓRMA DE LAJE MACIÇA, PÉ-DIREITO SIMPLES, EM CHAPA DE MADEIRA COMPENSADA PLASTIFICADA, 10 UTILIZAÇÕES. AF_09/2020	SINAPI	M2	5,04	20,75	5,08	25,83	130,18
4.7.2	C2662	LASTRO DE BRITA	SEINFRA	M3	20,80	73,25	17,95	91,20	1.896,96
4.7.3	C1631	LONA PLÁSTICA PRETA, P/SERVIÇOS EM COBERTAS	SEINFRA	M2	416,00	6,58	1,61	8,19	3.407,04
4.7.4	97088	ARMAÇÃO PARA EXECUÇÃO DE RADIER, PISO DE CONCRETO OU LAJE SOBRE SOLO, COM USO DE TELA Q-82. AF_09/2021	SINAPI	KG	615,88	8,95	2,19	11,14	6.858,68
4.7.5	101747	PISO EM CONCRETO 20 MPA PREPARO MECÂNICO, ESPESURA 7CM. AF_09/2020	SINAPI	M2	416,00	47,28	11,58	58,86	24.465,76
	CONCRETO ARMADO - LAJE								26.561,20
4.8.1	92538	MONTAGEM E DESMONTAGEM DE FÓRMA DE LAJE MACIÇA, PÉ-DIREITO SIMPLES, EM CHAPA DE MADEIRA COMPENSADA PLASTIFICADA, 18 UTILIZAÇÕES. AF_09/2020	SINAPI	M2	243,65	16,83	4,12	20,95	5.104,47
4.8.2	92785	ARMAÇÃO DE LAJE DE UMA ESTRUTURA CONVENCIONAL DE CONCRETO ARMADO EM UMA EDIFICAÇÃO TÉRREA OU SOBRADO UTILIZANDO AÇO CA-50 DE 6,3 MM - MONTAGEM. AF_12/2015		KG	243,33	16,16	3,96	20,12	4.895,80
4.8.3	92784	ARMAÇÃO DE LAJE DE UMA ESTRUTURA CONVENCIONAL DE CONCRETO ARMADO EM UMA EDIFICAÇÃO TÉRREA OU SOBRADO UTILIZANDO AÇO CA-60 DE 5,0 MM - MONTAGEM. AF_12/2015		KG	191,68	16,76	4,11	20,87	4.000,36
4.8.4	92726	CONCRETAGEM DE VIGAS E LAJES, FCK=20 MPA, PARA LAJES MACIÇAS OU NERVURADAS COM USO DE BOMBA EM EDIFICAÇÃO COM ÁREA MÉDIA DE LAJES MAIOR QUE 20 M² - LANÇAMENTO, ADENSAMENTO E ACABAMENTO. AF_12/2015		m³	19,27	523,55	128,27	651,82	12.560,57
4.9	CONCRETO ARMADO - LAJE - MURO								1.144,94
4.9.1	92538	MONTAGEM E DESMONTAGEM DE FÓRMA DE LAJE MACIÇA, PÉ-DIREITO SIMPLES, EM CHAPA DE MADEIRA COMPENSADA PLASTIFICADA, 18 UTILIZAÇÕES. AF_09/2020	SINAPI	M2	10,46	16,83	4,12	20,95	219,14
4.9.2	92784	ARMAÇÃO DE LAJE DE UMA ESTRUTURA CONVENCIONAL DE CONCRETO ARMADO EM UMA EDIFICAÇÃO TÉRREA OU SOBRADO UTILIZANDO AÇO CA-60 DE 5,0 MM - MONTAGEM. AF_12/2015		KG	18,75	16,76	4,11	20,87	391,31
4.9.3	92726	CONCRETAGEM DE VIGAS E LAJES, FCK=20 MPA, PARA LAJES MACIÇAS OU NERVURADAS COM USO DE BOMBA EM EDIFICAÇÃO COM ÁREA MÉDIA DE LAJES MAIOR QUE 20 M² - LANÇAMENTO, ADENSAMENTO E ACABAMENTO. AF_12/2015		m³	0,82	523,55	128,27	651,82	534,49
4.10	CONCRETO ARMADO - LAJE - RESERVATÓRIO								1.902,74
4.10.1	97086	FABRICAÇÃO, MONTAGEM E DESMONTAGEM DE FORMA PARA RADIER, PISO DE CONCRETO OU LAJE SOBRE SOLO, EM MADEIRA SERRADA, 4 UTILIZAÇÕES. AF_09/2021	SINAPI	M2	4,51	74,14	18,16	92,30	418,27
4.10.2	92786	ARMAÇÃO DE LAJE DE UMA ESTRUTURA CONVENCIONAL DE CONCRETO ARMADO EM UMA EDIFICAÇÃO TÉRREA OU SOBRADO UTILIZANDO AÇO CA-50 DE 8,0 MM - MONTAGEM. AF_12/2015		KG	62,21	15,42	3,78	19,20	1.194,43
4.10.3	97095	CONCRETAGEM DE RADIER, PISO OU LAJE SOBRE SOLO, FCK 30 MPA, PARA ESPESURA DE 15 CM - LANÇAMENTO, ADENSAMENTO E ACABAMENTO. AF_09/2017		m³	0,43	345,51	133,65	679,16	292,04

BARBOSA CONSTRUÇÕES E SERVIÇOS LTDA

CNPJ: 41.332.445.0001/56 Insc. Municipal: 23003299 E-MAIL: barbosaconstrucoeslavras@hotmail.com

Lavras da Mangabeira - CE CEP: 63.300.00 Fone: (88) 996274345



BARBOSA CONSTRUÇÕES

LAVRAS DA MANGABEIRA - CE
CNPJ: 41.332.445.0001-56



10 de 245

4.11	ESTRUTURA METÁLICA								852.382,55
4.11.1	100775	ESTRUTURA TRELIÇADA DE COBERTURA, TIPO FINK, COM LIGAÇÕES SOLDADAS, INCLUSOS PERFIS METÁLICOS, CHAPAS METÁLICAS, MÃO DE OBRA E TRANSPORTE COM GUINDASTE - FORNECIMENTO E INSTALAÇÃO. AF_01/2020_P	SINAPI	KG	78.851,30	8,88	2,13	10,81	852.382,55
5	SISTEMA DE VEDAÇÃO VERTICAL								345.325,96
5.1	ELEMENTOS VAZADOS								19.368,24
5.1.1	101161	ALVENARIA DE VEDAÇÃO COM ELEMENTO VAZADO DE CONCRETO (COBOGÓ) DE 7X50X50CM E ARGAMASSA DE ASSENTAMENTO COM PREPARO EM BETONEIRA. AF_05/2020	SINAPI	M2	128,38	121,20	29,69	150,89	19.368,24
5.2	ALVENARIA DE VEDAÇÃO								223.196,88
5.2.1	87491	ALVENARIA DE VEDAÇÃO DE BLOCOS CERÂMICOS FURADOS NA VERTICAL DE 14X19X39CM (ESPESSURA 14CM) DE PAREDES COM ÁREA LÍQUIDA MAIOR OU IGUAL A 6M² COM VÃOS E ARGAMASSA DE ASSENTAMENTO COM PREPARO EM BETONEIRA. AF_06/2014		m²	2.396,19	66,60	16,32	82,92	193.716,67
5.2.2	87489	ALVENARIA DE VEDAÇÃO DE BLOCOS CERÂMICOS FURADOS NA VERTICAL DE 9X19X39CM (ESPESSURA 9CM) DE PAREDES COM ÁREA LÍQUIDA MAIOR OU IGUAL A 6M² COM VÃOS E ARGAMASSA DE ASSENTAMENTO COM PREPARO EM BETONEIRA. AF_06/2014		m²	375,19	49,95	12,24	62,19	23.333,07
5.2.3	87481	ALVENARIA DE VEDAÇÃO DE BLOCOS CERÂMICOS FURADOS NA VERTICAL DE 19X19X39CM (ESPESSURA 19CM) DE PAREDES COM ÁREA LÍQUIDA MAIOR OU IGUAL A 6M² SEM VÃOS E ARGAMASSA DE ASSENTAMENTO COM PREPARO EM BETONEIRA. AF_06/2014		m²	9,36	76,27	18,69	94,96	668,83
5.2.4	87489	ALVENARIA DE VEDAÇÃO DE BLOCOS CERÂMICOS FURADOS NA VERTICAL DE 9X19X39CM (ESPESSURA 9CM) DE PAREDES COM ÁREA LÍQUIDA MAIOR OU IGUAL A 6M² COM VÃOS E ARGAMASSA DE ASSENTAMENTO COM PREPARO EM BETONEIRA. AF_06/2014		m²	6,85	49,95	12,24	62,19	426,00
5.2.5	93201	FIXAÇÃO (ENCUNHAMENTO) DE ALVENARIA DE VEDAÇÃO COM ARGAMASSA APLICADA COM COLHER. AF_03/2016	SINAPI	M	1.015,15	3,82	0,94	4,76	4.632,11
5.3	DIVISÓRIAS								58.360,89
	C4670	DIVISÓRIA DE GRANITO CINZA E=2cm	SEINFRA	M2	42,50	278,23	68,17	348,40	14.722,00
5.3.2	-	Divisória articulada de 70mm de espessura em mdf revestido de laminado melamínico		m²	19,87	575,70	141,05	716,75	14.241,82
5.3.3	66370	PAREDE COM PLACAS DE CESSO ACARTONADO (DRYWALL), PARA USO INTERNO, COM UMA FACE SIMPLES E ESTRUTURA METÁLICA COM GUIAS SIMPLES, SEM VÃOS. AF_09/2017_P	SINAPI	M2	101,79	37,82	9,29	47,21	4.605,51
5.3.4	102181	INSTALAÇÃO DE VIDRO TEMPERADO, E = 10 MM, ENCAIXADO EM PERFIL U. AF_01/2021_P	SINAPI	M2	7,20	306,23	75,03	381,26	2.745,07
5.3.5	S12816	REVESTIMENTO COM PLACA CIMENTÍCIA, ESPESSURA 10 MM.	ORSE	m2	318,23	55,14	13,51	68,65	21.846,49
5.4	ALVENARIA DE VEDAÇÃO - MURO								44.399,95
5.4.1	87491	ALVENARIA DE VEDAÇÃO DE BLOCOS CERÂMICOS FURADOS NA VERTICAL DE 14X19X39CM (ESPESSURA 14CM) DE PAREDES COM ÁREA LÍQUIDA MAIOR OU IGUAL A 6M² COM VÃOS E ARGAMASSA DE ASSENTAMENTO COM PREPARO EM BETONEIRA. AF_06/2014		m²	11,60	66,90	16,32	82,92	961,87
5.4.2	87489	ALVENARIA DE VEDAÇÃO DE BLOCOS CERÂMICOS FURADOS NA VERTICAL DE 9X19X39CM (ESPESSURA 9CM) DE PAREDES COM ÁREA LÍQUIDA MAIOR OU IGUAL A 6M² COM VÃOS E ARGAMASSA DE ASSENTAMENTO COM PREPARO EM BETONEIRA. AF_06/2014		m²	646,55	49,95	12,24	62,19	40.208,94
5.4.3	93203	FIXAÇÃO (ENCUNHAMENTO) DE ALVENARIA DE VEDAÇÃO COM	SINAPI	M	246,41	8,37	2,05	10,42	3.088,59

BARBOSA CONSTRUÇÕES E SERVIÇOS LTDA

CNPJ: 41.332.445.0001-56 Insc. Municipal: 23003299 E-MAIL: barbosaconstrucoeslavras@hotmail.com

Lavras da Mangabeira - CE CEP: 63.300.00 Fone: (88) 996274345



BARBOSA
CONSTRUÇÕES

LAVRAS DA MANGABEIRA - CE
CNPJ: 41.332.445.0001-56



11 de 245

		ESPUMA DE POLIURETANO EXPANSIVA. AF_03/2016								
5.4.4	87489	ALVENARIA DE VEDAÇÃO DE BLOCOS CERÂMICOS FURADOS NA VERTICAL DE 9X19X39CM (ESPESSURA 9CM) DE PAREDES COM ÁREA LÍQUIDA MAIOR OU IGUAL A 6M² COM VÃOS E ARGAMASSA DE ASSENTAMENTO COM PREPARO EM BETONEIRA. AF_06/2014		m²	2,26	49,95	12,24	62,19	140,55	
6	ESQUADRIAS									604.895,19
6.1	PORTAS DE MADEIRA									42.634,37
6.1.1	90844	KIT DE PORTA DE MADEIRA PARA PINTURA, SEMI-OCA (LEVE OU MÉDIA), PADRÃO MÉDIO, 90X210CM, ESPESSURA DE 3,5CM, ITENS INCLUSOS: DOBRADIÇAS, MONTAGEM E INSTALAÇÃO DO BATENTE, FECHADURA COM EXECUÇÃO DO FURO - FORNECIMENTO E INSTALAÇÃO. AF_12/2019	SINAPI	UN	18,00	656,91	160,94	817,85	14.721,30	
6.1.2	90844	KIT DE PORTA DE MADEIRA PARA PINTURA, SEMI-OCA (LEVE OU MÉDIA), PADRÃO MÉDIO, 90X210CM, ESPESSURA DE 3,5CM, ITENS INCLUSOS: DOBRADIÇAS, MONTAGEM E INSTALAÇÃO DO BATENTE, FECHADURA COM EXECUÇÃO DO FURO - FORNECIMENTO E INSTALAÇÃO. AF_12/2019	SINAPI	UN	6,00	656,91	160,94	817,85	4.907,10	
6.1.3		Divisória articulada de 70mm de espessura em mdf revestido de laminado metalmínico		un	13,00	1.421,44	348,25	1.769,69	23.005,97	
6.2	FERRAGENS E ACESSÓRIOS									6.295,86
6.2.1	100705	TARJETA TIPO LIVRE/OCUPADO PARA PORTA DE BANHEIRO. AF_12/2019	SINAPI	UN	20,00	46,26	11,33	57,59	1.151,80	
6.2.2	100866	BARRA DE APOIO RETA, EM AÇO INOX POLIDO, COMPRIMENTO 60CM, FIXADA NA PAREDE - FORNECIMENTO E INSTALAÇÃO. AF_01/2020	SINAPI	UN	6,00	174,99	42,87	217,86	1.307,16	
6.2.3		Divisória articulada de 70mm de espessura em mdf revestido de laminado metalmínico		m²	37,00	93,29	20,41	103,70	3.836,90	
6.3	PORTAS EM ALUMÍNIO									92.762,41
6.3.1		Divisória articulada de 70mm de espessura em mdf revestido de laminado metalmínico		un	2,00	1.583,59	387,98	1.971,57	3.943,14	
6.3.2		Divisória articulada de 70mm de espessura em mdf revestido de laminado metalmínico		un	2,00	1.439,68	352,72	1.792,40	3.584,80	
6.3.3	91341	PORTA EM ALUMÍNIO DE ABRIR TIPO VENEZIANA COM GUARNIÇÃO, FIXAÇÃO COM PARAFUSOS - FORNECIMENTO E INSTALAÇÃO. AF_12/2019	SINAPI	M2	9,45	517,98	126,91	644,89	6.094,21	
6.3.4	91338	PORTA DE ALUMÍNIO DE ABRIR COM LAMBRI, COM GUARNIÇÃO, FIXAÇÃO COM PARAFUSOS - FORNECIMENTO E INSTALAÇÃO. AF_12/2019	SINAPI	M2	15,84	618,69	151,58	770,27	12.201,08	
6.3.5	91338	PORTA DE ALUMÍNIO DE ABRIR COM LAMBRI, COM GUARNIÇÃO, FIXAÇÃO COM PARAFUSOS - FORNECIMENTO E INSTALAÇÃO. AF_12/2019	SINAPI	M2	9,24	618,69	151,58	770,27	7.117,29	
6.3.6	100702	PORTA DE CORRER DE ALUMÍNIO, COM DUAS FOLHAS PARA VIDRO, INCLUSO VIDRO LISO INCOLOR, FECHADURA E PUXADOR, SEM ALIZAR. AF_12/2019	SINAPI	M2	82,37	303,64	74,39	378,03	31.139,33	
6.3.7	100702	PORTA DE CORRER DE ALUMÍNIO, COM DUAS FOLHAS PARA VIDRO, INCLUSO VIDRO LISO INCOLOR, FECHADURA E PUXADOR, SEM ALIZAR. AF_12/2019	SINAPI	M2	47,85	303,64	74,39	378,03	16.100,08	
6.3.8	100702	PORTA DE CORRER DE ALUMÍNIO, COM DUAS FOLHAS PARA VIDRO, INCLUSO VIDRO LISO INCOLOR, FECHADURA E PUXADOR, SEM ALIZAR. AF_12/2019	SINAPI	M2	5,99	303,64	74,39	378,03	2.264,40	
6.3.9	91341	PORTA EM ALUMÍNIO DE ABRIR TIPO VENEZIANA COM GUARNIÇÃO, FIXAÇÃO COM PARAFUSOS - FORNECIMENTO E INSTALAÇÃO. AF_12/2019	SINAPI	M2	3,30	517,98	126,91	644,89	2.128,14	
6.3.10	91341	PORTA EM ALUMÍNIO DE ABRIR TIPO VENEZIANA COM GUARNIÇÃO, FIXAÇÃO COM PARAFUSOS - FORNECIMENTO E INSTALAÇÃO. AF_12/2019	SINAPI	M2	5,52	517,98	126,91	644,89	3.559,79	

BARBOSA CONSTRUÇÕES E SERVIÇOS LTDA

CNPJ: 41.332.445.0001-56 Insc. Municipal: 23003299 E-MAIL barbosaconstrucoeslavras@hotmail.com

Lavras da Mangabeira - CE CEP: 63.300.00 Fone: (88) 996274345



BARBOSA
CONSTRUÇÕES

LAVRAS DA MANGABEIRA - CE
CNPJ: 41.332.445.0001-56



6.3.11	91341	PORTA EM ALUMÍNIO DE ABRIR TIPO VENEZIANA COM GUARNIÇÃO, FIXAÇÃO COM PARAFUSOS - FORNECIMENTO E INSTALAÇÃO. AF 12/2019	SINAPI	M2	4,08	517,98	126,91	644,89	2.631,15
6.4	JANELAS DE ALUMÍNIO								357.835,59
6.4.1	94569	JANELA DE ALUMÍNIO TIPO MAXIM-AR, COM VIDROS, BATENTE E FERRAGENS. EXCLUSIVE ALIZAR, ACABAMENTO E CONTRAMARCO. FORNECIMENTO E INSTALAÇÃO. AF 12/2019	SINAPI	M2	5,46	849,14	208,04	1.057,18	5.772,20
6.4.2	94570	JANELA DE ALUMÍNIO DE CORRER COM 2 FOLHAS PARA VIDROS, COM VIDROS, BATENTE, ACABAMENTO COM ACETATO OU BRILHANTE E FERRAGENS. EXCLUSIVE ALIZAR E CONTRAMARCO. FORNECIMENTO E INSTALAÇÃO. AF 12/2019	SINAPI	M2	6,30	450,54	110,38	560,92	3.533,80
6.4.3	94570	JANELA DE ALUMÍNIO DE CORRER COM 2 FOLHAS PARA VIDROS, COM VIDROS, BATENTE, ACABAMENTO COM ACETATO OU BRILHANTE E FERRAGENS. EXCLUSIVE ALIZAR E CONTRAMARCO. FORNECIMENTO E INSTALAÇÃO. AF 12/2019	SINAPI	M2	5,74	450,54	110,38	560,92	3.219,68
6.4.4	94570	JANELA DE ALUMÍNIO DE CORRER COM 2 FOLHAS PARA VIDROS, COM VIDROS, BATENTE, ACABAMENTO COM ACETATO OU BRILHANTE E FERRAGENS. EXCLUSIVE ALIZAR E CONTRAMARCO. FORNECIMENTO E INSTALAÇÃO. AF 12/2019	SINAPI	M2	20,72	450,54	110,38	560,92	11.622,26
6.4.5	94570	JANELA DE ALUMÍNIO DE CORRER COM 2 FOLHAS PARA VIDROS, COM VIDROS, BATENTE, ACABAMENTO COM ACETATO OU BRILHANTE E FERRAGENS. EXCLUSIVE ALIZAR E CONTRAMARCO. FORNECIMENTO E INSTALAÇÃO. AF 12/2019	SINAPI	M2	19,43	450,54	110,38	560,92	10.898,68
6.4.6	100674	JANELA FIXA DE ALUMÍNIO PARA VIDRO, COM VIDRO, BATENTE E FERRAGENS. EXCLUSIVE ACABAMENTO, ALIZAR E CONTRAMARCO. FORNECIMENTO E INSTALAÇÃO. AF 12/2019	SINAPI	M2	4,20	960,92	235,43	1.196,35	5.924,67
6.4.7	100674	JANELA FIXA DE ALUMÍNIO PARA VIDRO, COM VIDRO, BATENTE E FERRAGENS. EXCLUSIVE ACABAMENTO, ALIZAR E CONTRAMARCO. FORNECIMENTO E INSTALAÇÃO. AF 12/2019	SINAPI	M2	19,32	960,92	235,43	1.196,35	23.113,48
6.4.8	100674	JANELA FIXA DE ALUMÍNIO PARA VIDRO, COM VIDRO, BATENTE E FERRAGENS. EXCLUSIVE ACABAMENTO, ALIZAR E CONTRAMARCO. FORNECIMENTO E INSTALAÇÃO. AF 12/2019	SINAPI	M2	20,30	960,92	235,43	1.196,35	24.265,91
6.4.9	100674	JANELA FIXA DE ALUMÍNIO PARA VIDRO, COM VIDRO, BATENTE E FERRAGENS. EXCLUSIVE ACABAMENTO, ALIZAR E CONTRAMARCO. FORNECIMENTO E INSTALAÇÃO. AF 12/2019	SINAPI	M2	117,81	960,92	235,43	1.196,35	140.941,99
6.4.10	94569	JANELA DE ALUMÍNIO TIPO MAXIM-AR, COM VIDROS, BATENTE E FERRAGENS. EXCLUSIVE ALIZAR, ACABAMENTO E CONTRAMARCO. FORNECIMENTO E INSTALAÇÃO. AF 12/2019	SINAPI	M2	16,20	849,14	208,04	1.057,18	17.126,32
6.4.11	94569	JANELA DE ALUMÍNIO TIPO MAXIM-AR, COM VIDROS, BATENTE E FERRAGENS. EXCLUSIVE ALIZAR, ACABAMENTO E CONTRAMARCO. FORNECIMENTO E INSTALAÇÃO. AF 12/2019	SINAPI	M2	6,00	849,14	208,04	1.057,18	6.343,08
6.4.12	94569	JANELA DE ALUMÍNIO TIPO MAXIM-AR, COM VIDROS, BATENTE E FERRAGENS. EXCLUSIVE ALIZAR, ACABAMENTO E CONTRAMARCO. FORNECIMENTO E INSTALAÇÃO. AF 12/2019	SINAPI	M2	44,80	849,14	208,04	1.057,18	47.361,66
6.4.13	94569	JANELA DE ALUMÍNIO TIPO MAXIM-AR, COM VIDROS, BATENTE E FERRAGENS. EXCLUSIVE ALIZAR, ACABAMENTO E CONTRAMARCO. FORNECIMENTO E INSTALAÇÃO. AF 12/2019	SINAPI	M2	3,36	849,14	208,04	1.057,18	3.552,12
6.4.14	94569	JANELA DE ALUMÍNIO TIPO MAXIM-AR, COM VIDROS, BATENTE E FERRAGENS. EXCLUSIVE ALIZAR, ACABAMENTO E CONTRAMARCO.	SINAPI	M2	15,54	849,14	208,04	1.057,18	16.428,58

BARBOSA CONSTRUÇÕES E SERVIÇOS LTDA

CNPJ: 41.332.445.0001-56 Insc. Municipal: 23003299 E-MAIL: barbosaconstrucoeslavras@hotmail.com

Lavras da Mangabeira - CE CEP: 63.300.00 Fone: (88) 996274345



BARBOSA CONSTRUÇÕES

LAVRAS DA MANGABEIRA - CE
CNPJ: 41.332.445.0001-56



13 de 245

		FORNECIMENTO E INSTALAÇÃO. AF_12/2019							
6.4.15	94569	JANELA DE ALUMÍNIO TIPO MAXIM-AR, COM VIDROS, BATENTE E FERRAGENS. EXCLUSIVE ALIZAR, ACABAMENTO E CONTRAMARCO. FORNECIMENTO E INSTALAÇÃO. AF_12/2019	SINAPI	M2	38,40	849,14	208,04	1.057,18	38.481,35
6.4.16	S01897	Tela de nylon tipo mosquitoireiro com moldura em madeira, para esquadrias - Rev 01	ORSE	m2	2,73	38,19	9,36	47,55	129,81
6.5	VIDROS								7.278,04
6.5.1	C4835	ESPELHO CRISTAL, ESPESSURA 4MM, COM PARAFUSOS DE FIXAÇÃO, SEM MOLDURA	SEINFRA	M2	22,00	265,72	65,10	330,82	7.278,04
6.6	ESQUADRIA - GERAL								98.088,92
6.6.1	-	Divisória articulada de 70mm de espessura em mdf revestido de laminado metalmínico		m²	10,94	232,33	56,92	289,25	3.164,40
6.6.2	C4728	CERCA/GRADIL NYLOFOR H=2,43M, MALHA 5 X 20CM - FIO 4,30MM, COM FIXADORES DE POLIAMIDA EM POSTE 40 x 60 MM CHUMBADOS EM BASE DE CONCRETO (EXCLUSIVE ESTA), REVESTIDOS EM POLIESTER POR PROCESSO DE PINTURA ELETROSTÁTICA (GRADIL E POSTE), NAS CORES VERDE OU BRANCA - FORNECIMENTO E INSTALAÇÃO	SEINFRA	M	9,92	180,01	44,10	224,11	2.223,17
6.6.3	C4730	CERCA/GRADIL NYLOFOR H=1,53M, MALHA 5 X 20CM - FIO 4,30MM, COM FIXADORES DE POLIAMIDA EM POSTE 40 x 60 MM CHUMBADOS EM BASE DE CONCRETO (EXCLUSIVE ESTA), REVESTIDOS EM POLIESTER POR PROCESSO DE PINTURA ELETROSTÁTICA (GRADIL E POSTE), NAS CORES VERDE OU BRANCA - FORNECIMENTO E INSTALAÇÃO	SEINFRA	M	34,68	119,49	29,28	148,77	5.159,34
6.6.4	-	Divisória articulada de 70mm de espessura em mdf revestido de laminado metalmínico		m²	246,23	210,14	51,48	261,62	64.418,89
6.6.5	C4730	CERCA/GRADIL NYLOFOR H=1,53M, MALHA 5 X 20CM - FIO 4,30MM, COM FIXADORES DE POLIAMIDA EM POSTE 40 x 60 MM CHUMBADOS EM BASE DE CONCRETO (EXCLUSIVE ESTA), REVESTIDOS EM POLIESTER POR PROCESSO DE PINTURA ELETROSTÁTICA (GRADIL E POSTE), NAS CORES VERDE OU BRANCA - FORNECIMENTO E INSTALAÇÃO	SEINFRA	M	155,43	119,49	29,28	148,77	23.123,32
7	SISTEMAS DE COBERTURA								959.931,47
7.1	EDIFICAÇÃO								870.978,27
7.1.1	-	Divisória articulada de 70mm de espessura em mdf revestido de laminado metalmínico		m²	2.471,29	248,40	60,96	309,26	764.271,15
7.1.2	C0769	CHAPA POLICARBONATO ALVEOLAR CRISTAL ESP.= 6mm	SEINFRA	M2	10,42	75,64	18,53	94,17	981,25
7.1.3	94227	CALHA EM CHAPA DE AÇO GALVANIZADO NÚMERO 24, DESENVOLVIMENTO DE 33 CM, INCLUSO TRANSPORTE VERTICAL. AF_07/2019	SINAPI	M	158,28	38,70	9,48	48,18	7.625,93
7.1.4	94227	CALHA EM CHAPA DE AÇO GALVANIZADO NÚMERO 24, DESENVOLVIMENTO DE 33 CM, INCLUSO TRANSPORTE VERTICAL. AF_07/2019	SINAPI	M	64,60	38,70	9,48	48,18	3.112,43
7.1.5	94227	CALHA EM CHAPA DE AÇO GALVANIZADO NÚMERO 24, DESENVOLVIMENTO DE 33 CM, INCLUSO TRANSPORTE VERTICAL. AF_07/2019	SINAPI	M	78,80	38,70	9,48	48,18	3.796,58
7.1.6	94227	CALHA EM CHAPA DE AÇO GALVANIZADO NÚMERO 24, DESENVOLVIMENTO DE 33 CM, INCLUSO TRANSPORTE VERTICAL. AF_07/2019	SINAPI	M	20,60	38,70	9,48	48,18	992,51
7.1.7	94227	CALHA EM CHAPA DE AÇO GALVANIZADO NÚMERO 24, DESENVOLVIMENTO DE 33 CM, INCLUSO TRANSPORTE VERTICAL. AF_07/2019	SINAPI	M	320,93	38,70	9,48	48,18	15.457,59
7.1.8	94227	CALHA EM CHAPA DE AÇO GALVANIZADO NÚMERO 24, DESENVOLVIMENTO DE 33 CM,	SINAPI	M	113,12	38,70	9,48	48,18	5.450,12

BARBOSA CONSTRUÇÕES E SERVIÇOS LTDA

CNPJ: 41.332.445.0001/56 Insc. Municipal: 23003299 E-MAIL: barbosaconstrucoeslavras@hotmail.com

Lavras da Mangabeira - CE CEP: 63.300.00 Fone: (88) 996274345



BARBOSA CONSTRUÇÕES

LAVRAS DA MANGABEIRA - CE
CNPJ: 41.332.445.0001-56



14 de 245

		INCLUSO TRANSPORTE VERTICAL. AF_07/2019								
7.1.9	C0993	CUMEIEIRA DE ALUMÍNIO E=0.8mm	SEINFRA	M	242,00	32,97	8,08	41,05	9.934,10	
7.1.10	94231	RUFO EM CHAPA DE AÇO GALVANIZADO NÚMERO 24, CORTE DE 25 CM, INCLUSO TRANSPORTE VERTICAL. AF_07/2019	SINAPI	M	361,06	31,91	7,82	39,73	14.344,91	
7.1.11	94231	RUFO EM CHAPA DE AÇO GALVANIZADO NÚMERO 24, CORTE DE 25 CM, INCLUSO TRANSPORTE VERTICAL. AF_07/2019	SINAPI	M	606,92	31,91	7,82	39,73	24.112,93	
7.1.12	94231	RUFO EM CHAPA DE AÇO GALVANIZADO NÚMERO 24, CORTE DE 25 CM, INCLUSO TRANSPORTE VERTICAL. AF_07/2019	SINAPI	M	238,76	31,91	7,82	39,73	9.485,93	
7.1.13	94231	RUFO EM CHAPA DE AÇO GALVANIZADO NÚMERO 24, CORTE DE 25 CM, INCLUSO TRANSPORTE VERTICAL. AF_07/2019	SINAPI	M	287,26	31,91	7,82	39,73	11.412,84	
7.2	QUADRA									88.953,20
7.2.1	94213	TELHAMENTO COM TELHA DE AÇO/ALUMÍNIO E = 0.5 MM, COM ATÉ 2 ÁGUAS, INCLUSO IÇAMENTO. AF_07/2019	SINAPI	M2	724,81	51,85	12,70	64,55	46.786,49	
7.2.2	C0993	CUMEIEIRA DE ALUMÍNIO E=0.8mm	SEINFRA	M	32,30	32,97	8,08	41,05	1.325,92	
7.2.3	94213	TELHAMENTO COM TELHA DE AÇO/ALUMÍNIO E = 0.5 MM, COM ATÉ 2 ÁGUAS, INCLUSO IÇAMENTO. AF_07/2019	SINAPI	M2	632,70	51,85	12,70	64,55	40.940,79	
8	IMPERMEABILIZAÇÃO									71.628,40
8.1	98557	IMPERMEABILIZAÇÃO DE SUPERFÍCIE COM EMULSÃO ASFÁLTICA, 2 DEMÃOS AF_06/2018 - VIGA BALDRAME	SINAPI	M2	1.613,32	27,03	6,62	33,65	54.288,22	
8.2	98557	IMPERMEABILIZAÇÃO DE SUPERFÍCIE COM EMULSÃO ASFÁLTICA, 2 DEMÃOS AF_06/2018 - LAJE	SINAPI	M2	192,74	27,03	6,62	33,65	6.485,70	
8.3	98557	IMPERMEABILIZAÇÃO DE SUPERFÍCIE COM EMULSÃO ASFÁLTICA, 2 DEMÃOS AF_06/2018 - PISO	SINAPI	M2	280,02	27,03	6,62	33,65	9.422,67	
8.4	98557	IMPERMEABILIZAÇÃO DE SUPERFÍCIE COM EMULSÃO ASFÁLTICA, 2 DEMÃOS AF_06/2018	SINAPI	M2	42,55	27,03	6,62	33,65	1.431,81	
9	REVESTIMENTOS INTERNO E EXTERNO									346.764,61
9.1	EDIFICAÇÃO									298.741,66
9.1.1	87879	CHAPISCO APLICADO EM ALVENARIAS E ESTRUTURAS DE CONCRETO INTERNAS, COM COLHER DE PEDREIRO. ARGAMASSA TRAÇO 1:3 COM PREPARO EM BETONEIRA 400L. AF_06/2014	SINAPI	M2	3.748,63	2,43	0,60	3,03	11.359,35	
9.1.2	87879	CHAPISCO APLICADO EM ALVENARIAS E ESTRUTURAS DE CONCRETO INTERNAS, COM COLHER DE PEDREIRO. ARGAMASSA TRAÇO 1:3 COM PREPARO EM BETONEIRA 400L. AF_06/2014	SINAPI	M2	2.778,01	2,43	0,60	3,03	8.417,37	
9.1.3	87792	EMBOÇO OU MASSA ÚNICA EM ARGAMASSA TRAÇO 1:2:8. PREPARO MECÂNICO COM BETONEIRA 400 L, APLICADA MANUALMENTE EM PANOS CEGOS DE FACHADA (SEM PRESENÇA DE VÃOS), ESPESSURA DE 25 MM. AF_08/2022	SINAPI	M2	2.512,64	22,04	5,40	27,44	68.946,64	
9.1.4	87792	EMBOÇO OU MASSA ÚNICA EM ARGAMASSA TRAÇO 1:2:8. PREPARO MECÂNICO COM BETONEIRA 400 L, APLICADA MANUALMENTE EM PANOS CEGOS DE FACHADA (SEM PRESENÇA DE VÃOS), ESPESSURA DE 25 MM. AF_08/2022	SINAPI	M2	729,51	22,04	5,40	27,44	20.917,75	
9.1.5	87273	REVESTIMENTO CERÂMICO PARA PAREDES INTERNAS COM PLACAS TIPO ESMALTADA EXTRA DE DIMENSÕES 33X45 CM APLICADAS EM AMBIENTES DE ÁREA MAIOR QUE 5 M² NA ALTURA INTEIRA DAS PAREDES. AF_06/2014	SINAPI	M2	523,92	42,96	10,52	63,47	28.014,00	
9.1.6	87265	REVESTIMENTO CERÂMICO PARA PAREDES INTERNAS COM PLACAS TIPO ESMALTADA EXTRA DE DIMENSÕES 20X20 CM APLICADAS EM AMBIENTES DE ÁREA MAIOR QUE 5 M² NA ALTURA INTEIRA DAS PAREDES.	SINAPI	M2	141,12	30,54	9,44	47,98	6.770,94	

BARBOSA CONSTRUÇÕES E SERVIÇOS LTDA

CNPJ: 41.332.445.0001-56 Insc. Municipal: 23003299 E-MAIL barbosaconstrucoeslavras@hotmail.com

Lavras da Mangabeira - CE CEP: 63.300.00 Fone: (88) 996274345



BARBOSA
CONSTRUÇÕES

LAVRAS DA MANGABEIRA - CE
CNPJ: 41.332.445.0001-56



15 de 245

AF_06/2014									
9.1.7	87243	REVESTIMENTO CERÂMICO PARA PAREDES EXTERNAS EM PASTILHAS DE PORCELANA 5 X 5 CM (PLACAS DE 30 X 30 CM), ALINHADAS A PRUMO, APLICADO EM PANOS SEM VÃOS. AF_06/2014	SINAPI	M2	64,48	132,07	32,36	184,43	10.602,45
9.1.8	101738	RODAPÉ EM MADEIRA, ALTURA 7CM, FIXADO COM COLA. AF_09/2020	SINAPI	M	279,08	18,06	4,42	22,48	6.273,72
9.1.9	C4294	FORRO DE GESSO ACARTONADO ESTRUTURADO - FORNECIMENTO E MONTAGEM	SEINFRA	M2	514,05	32,14	7,87	40,01	20.587,14
9.1.10	C4479	FORRO ACÚSTICO EM PLACAS DE FIBRA MINERAL C/PERFIL "T" EM AÇO - FORNECIMENTO E MONTAGEM	SEINFRA	M2	1.282,51	68,73	16,84	85,57	109.744,38
9.1.11	094	Forro de tela ondulado em arame galvanizado - cor natural		m²	254,88	25,30	6,20	31,50	8.026,72
9.2	MURETA								48.022,85
	87679	CHAPISCO APLICADO EM ALVENARIAS E ESTRUTURAS DE CONCRETO INTERNAS, COM COLHER DE PEDREIRO. ARGAMASSA TRAÇO 1:3 COM PREPARO EM BETONEIRA 400L. AF_06/2014	SINAPI	M2	1.576,07	2,43	0,60	3,03	4.775,49
9.2.2	87792	EMBOÇO OU MASSA ÚNICA EM ARGAMASSA TRAÇO 1:2:8. PREPARO MECÂNICO COM BETONEIRA 400 L, APLICADA MANUALMENTE EM PANOS CEGOS DE FACHADA (SEM PRESENÇA DE VÃOS), ESPESSURA DE 25 MM. AF_06/2014	SINAPI	M2	1.576,07	22,04	5,40	27,44	43.247,36
10	SISTEMAS DE PISOS								492.193,55
10.1	PAVIMENTAÇÃO INTERNA								248.631,14
10.1.1	87630	CONTRAPISO EM ARGAMASSA TRAÇO 1:4 (CIMENTO E AREIA), PREPARO MECÂNICO COM BETONEIRA 400 L, APLICADO EM ÁREAS SECAS SOBRE LAJE, ADERIDO, ACABAMENTO NÃO REFORÇADO, ESPESSURA 3CM. AF_07/2021	SINAPI	M2	2.740,76	22,09	5,41	27,50	75.370,90
10.1.2	87620	CONTRAPISO EM ARGAMASSA TRAÇO 1:4 (CIMENTO E AREIA), PREPARO MECÂNICO COM BETONEIRA 400 L, APLICADO EM ÁREAS SECAS SOBRE LAJE, ADERIDO, ACABAMENTO NÃO REFORÇADO, ESPESSURA 2CM. AF_07/2021	SINAPI	M2	345,56	17,41	4,27	21,68	7.491,74
10.1.3	00101752	PISO EM GRANILITE, MARMORITE OU GRANITINA EM AMBIENTES INTERNOS. AF_09/2020		m²	2.740,76	39,25	9,62	48,87	133.940,94
10.1.4	87251	REVESTIMENTO CERÂMICO PARA PISO COM PLACAS TIPO ESMALTADA EXTRA DE DIMENSÕES 45X45 CM APLICADA EM AMBIENTES DE ÁREA MAIOR QUE 10 M2. AF_08/2014	SINAPI	M2	345,56	32,24	7,90	40,14	13.870,78
10.1.5	88649	RODAPÉ CERÂMICO DE 7CM DE ALTURA COM PLACAS TIPO ESMALTADA EXTRA DE DIMENSÕES 45X45CM. AF_06/2014	SINAPI	M	53,28	5,33	1,31	6,64	353,78
10.1.6	101741	RODAPÉ EM MARMORITE, ALTURA 10CM. AF_09/2020	SINAPI	M	705,52	13,93	3,41	17,34	12.233,72
10.1.7	98689	SOLEIRA EM GRANITO, LARGURA 15 CM, ESPESSURA 2,0 CM. AF_09/2020	SINAPI	M	10,87	46,62	11,42	58,04	630,89
10.1.8	98689	SOLEIRA EM GRANITO, LARGURA 15 CM, ESPESSURA 2,0 CM. AF_09/2020	SINAPI	M	81,64	46,62	11,42	58,04	4.739,39
10.2	PAVIMENTAÇÃO EXTERNA								243.562,41
10.2.1	94991	EXECUÇÃO DE PASSEIO (CALÇADA) OU PISO DE CONCRETO COM CONCRETO MOLDADO IN LOCO. USINADO, ACABAMENTO CONVENCIONAL, NÃO ARMADO. AF_08/2022	SINAPI	M3	72,00	370,47	90,77	461,24	33.209,28
10.2.2	87700	CONTRAPISO EM ARGAMASSA TRAÇO 1:4 (CIMENTO E AREIA), PREPARO MECÂNICO COM BETONEIRA 400 L, APLICADO EM ÁREAS SECAS SOBRE LAJE, NÃO ADERIDO, ACABAMENTO NÃO REFORÇADO, ESPESSURA 8CM. AF_07/2021	SINAPI	M2	280,02	28,51	6,98	35,49	9.937,91

BARBOSA CONSTRUÇÕES E SERVIÇOS LTDA

CNPJ: 41.332.445.0001/56 Insc. Municipal: 23003299 E-MAIL: barbosaconstrucoeslavras@hotmail.com

Lavras da Mangabeira - CE CEP: 63.300.00 Fone: (88) 996274345



BARBOSA CONSTRUÇÕES

LAVRAS DA MANGABEIRA - CE
CNPJ: 41.332.445.0001-56



10.2.3	87620	CONTRAPISO EM ARGAMASSA TRAÇO 1:4 (CIMENTO E AREIA), PREPARO MECÂNICO COM BETONEIRA 400 L, APLICADO EM ÁREAS SECAS SOBRE LAJE, ADERIDO, ACABAMENTO NÃO REFORÇADO, ESPESURA 2CM. AF 07/2021	SINAPI	M2	260,02	17,41	4,27	21,68	6.070,83
10.2.4	98680	PISO CIMENTADO, TRAÇO 1:3 (CIMENTO E AREIA), ACABAMENTO LISO, ESPESURA 3,0 CM, PREPARO MECÂNICO DA ARGAMASSA. AF 09/2020	SINAPI	M2	157,84	25,87	6,34	32,21	5.084,03
10.2.5	72815	APLICACAO DE TINTA A BASE DE EPOXI SOBRE PISO		m²	416,00	46,79	11,46	58,25	24.232,00
10.2.6	92396	EXECUÇÃO DE PASSEIO EM PISO INTERTRAVADO, COM BLOCO RETANGULAR COR NATURAL DE 20 X 10 CM, ESPESURA 6 CM. AF 12/2015	SINAPI	M2	109,25	36,00	8,82	44,82	4.896,59
10.2.7	92391	EXECUÇÃO DE PAVIMENTO EM PISO INTERTRAVADO, COM BLOCO PISOGRAMA DE 35 X 25 CM, ESPESURA 8 CM. AF 12/2015	SINAPI	M2	150,79	26,85	6,58	33,43	5.040,91
10.2.8	101094	PISO PODOTÁTIL, DIRECIONAL OU ALERTA, ASSENTADO SOBRE ARGAMASSA. AF 05/2020	SINAPI	M	531,00	95,11	23,30	118,41	62.875,71
	101094	PISO PODOTÁTIL, DIRECIONAL OU ALERTA, ASSENTADO SOBRE ARGAMASSA. AF 05/2020	SINAPI	M	137,00	95,11	23,30	118,41	16.222,17
10.2.10	101094	PISO PODOTÁTIL, DIRECIONAL OU ALERTA, ASSENTADO SOBRE ARGAMASSA. AF 05/2020	SINAPI	M	444,00	95,11	23,30	118,41	52.574,04
10.2.11	03141	COLCHÃO DRENANTE DE AREIA (S/TRANS)	SEINFRA	M3	13,08	7,82	1,92	9,74	127,40
10.2.12	98504	PLANTIO DE GRAMA BATATAIS EM PLACAS. AF 05/2018	SINAPI	M2	1.717,06	6,97	2,20	11,17	19.179,56
10.2.13	94263	GUIA (MEIO-FIO) CONCRETO, MOLDADA IN LOCO EM TRECHO RETO COM EXTRUSORA, 13 CM BASE X 22 CM ALTURA. AF 06/2016	SINAPI	M	170,48	19,37	4,75	24,12	4.111,98
11	PINTURAS E ACABAMENTOS								122.433,64
11.1	EDIFICAÇÃO								106.814,78
11.1.1	88494	APLICAÇÃO E LIXAMENTO DE MASSA LÁTEX EM TETO, UMA DEMÃO. AF 08/2014	SINAPI	M2	514,05	12,81	3,16	16,97	9.260,78
11.1.2	88497	APLICAÇÃO E LIXAMENTO DE MASSA LÁTEX EM PAREDES, DUAS DEMÃOS. AF 06/2014	SINAPI	M2	1.427,77	9,46	2,32	11,78	16.819,13
11.1.3	96132	APLICAÇÃO MANUAL DE MASSA ACRÍLICA EM PANOS DE FACHADA SEM PRESENÇA DE VÃOS, DE EDIFÍCIOS DE MÚLTIPLOS PAVIMENTOS, DUAS DEMÃOS. AF 08/2017	SINAPI	M2	103,22	11,38	2,79	14,17	1.462,63
11.1.4	88487	APLICAÇÃO MANUAL DE PINTURA COM TINTA LÁTEX PVA EM PAREDES, DUAS DEMÃOS. AF 06/2014		m²	1.679,29	11,22	2,75	13,97	23.459,68
11.1.5	88487	APLICAÇÃO MANUAL DE PINTURA COM TINTA LÁTEX PVA EM PAREDES, DUAS DEMÃOS. AF 06/2014		m²	318,23	11,22	2,75	13,97	4.446,67
11.1.6	88486	APLICAÇÃO MANUAL DE PINTURA COM TINTA LÁTEX PVA EM TETO, DUAS DEMÃOS. AF 06/2014		m²	514,05	12,38	3,03	15,41	7.921,51
11.1.7	88489	APLICAÇÃO MANUAL DE PINTURA COM TINTA LÁTEX ACRÍLICA EM PAREDES, DUAS DEMÃOS. AF 06/2014	SINAPI	M2	281,45	8,75	2,14	10,89	3.064,99
11.1.8	88489	APLICAÇÃO MANUAL DE PINTURA COM TINTA LÁTEX ACRÍLICA EM PAREDES, DUAS DEMÃOS. AF 06/2014	SINAPI	M2	24,37	8,75	2,14	10,89	265,39
11.1.9	88489	APLICAÇÃO MANUAL DE PINTURA COM TINTA LÁTEX ACRÍLICA EM PAREDES, DUAS DEMÃOS. AF 06/2014	SINAPI	M2	136,78	8,75	2,14	10,89	1.511,31
11.1.10	102219	PINTURA TINTA DE ACABAMENTO (PIGMENTADA) ESMALTE SINTÉTICO ACETINADO EM MADEIRA, 2 DEMÃOS. AF 01/2021	SINAPI	M2	209,79	9,00	2,21	11,21	2.351,75
11.1.11	102219	PINTURA TINTA DE ACABAMENTO (PIGMENTADA) ESMALTE SINTÉTICO ACETINADO EM MADEIRA, 2 DEMÃOS. AF 01/2021	SINAPI	M2	41,86	9,00	2,21	11,21	489,25
11.1.12	88489	APLICAÇÃO MANUAL DE PINTURA COM TINTA LÁTEX ACRÍLICA EM PAREDES, DUAS DEMÃOS. AF 06/2014	SINAPI	M2	388,75	8,75	2,14	10,89	4.233,49
11.1.13	95305	TEXTURA ACRÍLICA, APLICAÇÃO MANUAL EM PAREDE, UMA DEMÃO. AF 09/2016	SINAPI	M2	645,14	7,96	1,95	9,91	6.393,34
11.1.14	95305	TEXTURA ACRÍLICA, APLICAÇÃO MANUAL EM PAREDE, UMA DEMÃO. AF 09/2016	SINAPI	M2	2.039,96	7,96	1,95	9,91	20.126,81

BARBOSA CONSTRUÇÕES E SERVIÇOS LTDA

CNPJ: 41.332.445.0001-56 Insc. Municipal: 23003299 E-MAIL: barbosaconstrucoeslavras@hotmail.com

Lavras da Mangabeira - CE CEP: 63.300.00 Fone: (88) 996274345



BARBOSA
CONSTRUÇÕES

LAVRAS DA MANGABEIRA - CE
CNPJ: 41.332.445.0001-56



17 de 245

11.1.15	95305	TEXTURA ACRILICA, APLICACAO MANUAL EM PAREDE, UMA DEMAO. AF 09/2016	SINAPI	M2	608,38	7,96	1,95	9,91	6.029,05
11.2	MURETA								15.618,86
11.2.1	95305	TEXTURA ACRILICA, APLICACAO MANUAL EM PAREDE, UMA DEMAO. AF 09/2016	SINAPI	M2	1.478,80	7,96	1,95	9,91	14.654,91
11.2.2	95305	TEXTURA ACRILICA, APLICACAO MANUAL EM PAREDE, UMA DEMAO. AF 09/2016	SINAPI	M2	97,27	7,96	1,95	9,91	963,95
12	INSTALACAO HIDRAULICA								253.319,33
12.1	TUBULACOES E CONEXOES DE PVC RIGIDO								23.086,34
12.1.1	89446	TUBO, PVC, SOLDAVEL, DN 25MM, INSTALADO EM PRUMADA DE AGUA - FORNECIMENTO E INSTALACAO. AF 12/2014	SINAPI	M	222,10	3,58	0,88	4,46	990,57
12.1.2	89447	TUBO, PVC, SOLDAVEL, DN 32MM, INSTALADO EM PRUMADA DE AGUA - FORNECIMENTO E INSTALACAO. AF 12/2014	SINAPI	M	265,50	7,46	1,83	9,29	2.466,50
12.1.3	89449	TUBO, PVC, SOLDAVEL, DN 50MM, INSTALADO EM PRUMADA DE AGUA - FORNECIMENTO E INSTALACAO. AF 12/2014	SINAPI	M	165,10	12,29	3,01	15,30	2.526,03
12.1.4	89450	TUBO, PVC, SOLDAVEL, DN 60MM, INSTALADO EM PRUMADA DE AGUA - FORNECIMENTO E INSTALACAO. AF 12/2014	SINAPI	M	140,80	20,23	4,96	25,19	3.546,75
12.1.5	89451	TUBO, PVC, SOLDAVEL, DN 75MM, INSTALADO EM PRUMADA DE AGUA - FORNECIMENTO E INSTALACAO. AF 12/2014	SINAPI	M	64,90	33,39	8,18	41,57	2.697,89
12.1.6	89538	ADAPTADOR CURTO COM BOLSA E ROSCA PARA REGISTRO, PVC, SOLDAVEL, DN 25MM X 3/4." INSTALADO EM PRUMADA DE AGUA - FORNECIMENTO E INSTALACAO. AF 12/2014		UN	58,00	3,58	0,87	4,43	256,94
12.1.7	89553	ADAPTADOR CURTO COM BOLSA E ROSCA PARA REGISTRO, PVC, SOLDAVEL, DN 32MM X 1." INSTALADO EM PRUMADA DE AGUA - FORNECIMENTO E INSTALACAO. AF 12/2014	SINAPI	UN	20,00	3,47	0,85	4,32	86,40
12.1.8	89586	ADAPTADOR CURTO COM BOLSA E ROSCA PARA REGISTRO, PVC, SOLDAVEL, DN 50MM X 1.1/2." INSTALADO EM PRUMADA DE AGUA - FORNECIMENTO E INSTALACAO. AF 12/2014	SINAPI	UN	48,00	6,47	1,59	8,06	356,88
12.1.9	89595	ADAPTADOR CURTO COM BOLSA E ROSCA PARA REGISTRO, PVC, SOLDAVEL, DN 50MM X 1.1/4." INSTALADO EM PRUMADA DE AGUA - FORNECIMENTO E INSTALACAO. AF 12/2014	SINAPI	UN	22,00	9,26	2,27	11,53	253,66
12.1.10	89610	ADAPTADOR CURTO COM BOLSA E ROSCA PARA REGISTRO, PVC, SOLDAVEL, DN 60MM X 2." INSTALADO EM PRUMADA DE AGUA - FORNECIMENTO E INSTALACAO. AF 12/2014	SINAPI	UN	18,00	13,38	3,28	16,66	299,88
12.1.11	89613	ADAPTADOR CURTO COM BOLSA E ROSCA PARA REGISTRO, PVC, SOLDAVEL, DN 75MM X 2.1/2." INSTALADO EM PRUMADA DE AGUA - FORNECIMENTO E INSTALACAO. AF 12/2014	SINAPI	UN	2,00	18,75	4,59	23,34	46,68
12.1.12	89546	BUCHA DE REDUCAO LONGA, PVC, SERIE R, AGUA PLUVIAL, DN 50 X 40 MM, JUNTA ELASTICA, FORNECIDO E INSTALADO EM RAMAL DE ENCAMINHAMENTO. AF 12/2014	SINAPI	UN	2,00	7,59	1,88	9,45	18,90
12.1.13	89546	BUCHA DE REDUCAO LONGA, PVC, SERIE R, AGUA PLUVIAL, DN 50 X 40 MM, JUNTA ELASTICA, FORNECIDO E INSTALADO EM RAMAL DE ENCAMINHAMENTO. AF 12/2014	SINAPI	UN	13,00	7,59	1,86	9,45	122,85
12.1.14	89546	BUCHA DE REDUCAO LONGA, PVC, SERIE R, AGUA PLUVIAL, DN 50 X 40 MM, JUNTA ELASTICA, FORNECIDO E INSTALADO EM RAMAL DE ENCAMINHAMENTO. AF 12/2014	SINAPI	UN	6,00	7,59	1,88	9,45	56,70
12.1.15	89546	BUCHA DE REDUCAO LONGA, PVC, SERIE R, AGUA PLUVIAL, DN 50 X 40 MM, JUNTA ELASTICA, FORNECIDO E INSTALADO EM RAMAL DE ENCAMINHAMENTO. AF 12/2014	SINAPI	UN	4,00	7,59	1,86	9,45	132,30

BARBOSA CONSTRUÇÕES E SERVIÇOS LTDA

CNPJ: 41.332.445.0001/56 Insc. Municipal: 23003299 E-MAIL barbosaconstrucoeslavras@hotmail.com

Lavras da Mangabeira - CE CEP: 63.300.00 Fone: (88) 996274345



BARBOSA
CONSTRUÇÕES

LAVRAS DA MANGABEIRA - CE
CNPJ: 41.332.445.0001-56



ENCAMINHAMENTO. AF_12/2014										
12.1.16	89546	BUCHA DE REDUÇÃO LONGA, PVC, SERIE R, ÁGUA PLUVIAL, DN 50 X 40 MM, JUNTA ELÁSTICA, FORNECIDO E INSTALADO EM RAMAL DE ENCAMINHAMENTO. AF_12/2014	SINAPI	UN	1,00	7,59	1,86	9,45	9,45	
12.1.17	89546	BUCHA DE REDUÇÃO LONGA, PVC, SERIE R, ÁGUA PLUVIAL, DN 50 X 40 MM, JUNTA ELÁSTICA, FORNECIDO E INSTALADO EM RAMAL DE ENCAMINHAMENTO. AF_12/2014	SINAPI	UN	12,00	7,59	1,86	9,45	113,40	
12.1.18	89546	BUCHA DE REDUÇÃO LONGA, PVC, SERIE R, ÁGUA PLUVIAL, DN 50 X 40 MM, JUNTA ELÁSTICA, FORNECIDO E INSTALADO EM RAMAL DE ENCAMINHAMENTO. AF_12/2014	SINAPI	UN	5,00	7,59	1,86	9,45	47,25	
12.1.19	89380	LUVA DE REDUÇÃO, PVC, SOLDÁVEL, DN 32MM X 25MM, INSTALADO EM RAMAL OU SUB-RAMAL DE ÁGUA - FORNECIMENTO E INSTALAÇÃO. AF_12/2014	SINAPI	UN	12,00	6,61	1,62	8,23	98,76	
12.1.20	89541	LUVA, PVC, SOLDÁVEL, DN 32MM, INSTALADO EM PRUMADA DE ÁGUA - FORNECIMENTO E INSTALAÇÃO. AF_12/2014	SINAPI	UN	6,00	3,79	0,93	4,72	28,32	
12.1.21	89587	LUVA, PVC, SOLDÁVEL, DN 60MM, INSTALADO EM PRUMADA DE ÁGUA - FORNECIMENTO E INSTALAÇÃO. AF_12/2014	SINAPI	UN	5,00	13,80	3,38	17,18	85,90	
12.1.22	89362	JOELHO 90 GRAUS, PVC, SOLDÁVEL, DN 25MM, INSTALADO EM RAMAL OU SUB-RAMAL DE ÁGUA - FORNECIMENTO E INSTALAÇÃO. AF_12/2014	SINAPI	UN	134,00	5,40	1,32	6,72	900,48	
12.1.23	89367	JOELHO 90 GRAUS, PVC, SOLDÁVEL, DN 32MM, INSTALADO EM RAMAL OU SUB-RAMAL DE ÁGUA - FORNECIMENTO E INSTALAÇÃO. AF_12/2014	SINAPI	UN	129,00	7,54	1,85	9,39	1.211,31	
12.1.24	89501	JOELHO 90 GRAUS, PVC, SOLDÁVEL, DN 50MM, INSTALADO EM PRUMADA DE ÁGUA - FORNECIMENTO E INSTALAÇÃO. AF_12/2014	SINAPI	UN	80,00	9,21	2,26	11,47	917,60	
12.1.25	89505	JOELHO 90 GRAUS, PVC, SOLDÁVEL, DN 80MM, INSTALADO EM PRUMADA DE ÁGUA - FORNECIMENTO E INSTALAÇÃO. AF_12/2014	SINAPI	UN	29,00	24,82	6,08	30,90	896,10	
12.1.26	89521	JOELHO 90 GRAUS, PVC, SOLDÁVEL, DN 85MM, INSTALADO EM PRUMADA DE ÁGUA - FORNECIMENTO E INSTALAÇÃO. AF_12/2014	SINAPI	UN	9,00	92,89	22,76	116,65	1.040,85	
12.1.27	89366	JOELHO 90 GRAUS COM BUCHA DE LATÃO, PVC, SOLDÁVEL, DN 25MM, X 3/4" INSTALADO EM RAMAL OU SUB-RAMAL DE ÁGUA - FORNECIMENTO E INSTALAÇÃO. AF_12/2014	SINAPI	UN	25,00	10,08	2,47	12,55	313,75	
12.1.28	90373	JOELHO 90 GRAUS COM BUCHA DE LATÃO, PVC, SOLDÁVEL, DN 25MM, X 1/2" INSTALADO EM RAMAL OU SUB-RAMAL DE ÁGUA - FORNECIMENTO E INSTALAÇÃO. AF_12/2014	SINAPI	UN	63,00	8,91	2,18	11,09	698,67	
12.1.29	89440	TE, PVC, SOLDÁVEL, DN 25MM, INSTALADO EM RAMAL DE DISTRIBUIÇÃO DE ÁGUA - FORNECIMENTO E INSTALAÇÃO. AF_12/2014	SINAPI	UN	37,00	6,88	1,69	8,57	317,09	
12.1.30	89443	TE, PVC, SOLDÁVEL, DN 32MM, INSTALADO EM RAMAL DE DISTRIBUIÇÃO DE ÁGUA - FORNECIMENTO E INSTALAÇÃO. AF_12/2014	SINAPI	UN	8,00	10,38	2,54	12,92	103,36	
12.1.31	89625	TE, PVC, SOLDÁVEL, DN 50MM, INSTALADO EM PRUMADA DE ÁGUA - FORNECIMENTO E INSTALAÇÃO. AF_12/2014	SINAPI	UN	27,00	14,52	3,56	18,08	488,16	
12.1.32	89628	TE, PVC, SOLDÁVEL, DN 60MM, INSTALADO EM PRUMADA DE ÁGUA - FORNECIMENTO E INSTALAÇÃO. AF_12/2014	SINAPI	UN	28,00	31,50	7,72	39,22	1.098,16	
12.1.33	89629	TE, PVC, SOLDÁVEL, DN 75MM, INSTALADO EM PRUMADA DE ÁGUA - FORNECIMENTO E INSTALAÇÃO. AF_12/2014	SINAPI	UN	3,00	57,40	14,06	71,46	214,38	
12.1.34	89622	TE DE REDUÇÃO, PVC, SOLDÁVEL, DN 32MM X 25MM, INSTALADO EM PRUMADA DE ÁGUA - FORNECIMENTO E INSTALAÇÃO. AF_12/2014	SINAPI	UN	5,00	8,60	2,11	10,71	53,55	
12.1.35	89627	TE DE REDUÇÃO, PVC, SOLDÁVEL, DN 50MM X 25MM, INSTALADO EM PRUMADA DE ÁGUA - FORNECIMENTO E INSTALAÇÃO. AF_12/2014	SINAPI	UN	5,00	11,98	2,94	14,92	74,60	

BARBOSA CONSTRUÇÕES E SERVIÇOS LTDA

CNPJ: 41.332.445.0001-56 Insc. Municipal: 23003299 E-MAIL barbosaconstrucoeslavras@hotmail.com

Lavras da Mangabeira - CE CEP: 63.300.00 Fone: (88) 996274345



BARBOSA CONSTRUÇÕES

LAVRAS DA MANGABEIRA - CE
CNPJ: 41.332.445.0001-56



12.1.96	89626	TÉ DE REDUÇÃO, PVC, SOLDÁVEL, DN 50MM X 40MM, INSTALADO EM PRUMADA DE ÁGUA - FORNECIMENTO E INSTALAÇÃO. AF 12/2014	SINAPI	UN	1,00	19,83	4,86	24,69	24,89
12.1.37	89630	TÉ DE REDUÇÃO, PVC, SOLDÁVEL, DN 75MM X 50MM, INSTALADO EM PRUMADA DE ÁGUA - FORNECIMENTO E INSTALAÇÃO. AF 12/2014	SINAPI	UN	2,00	47,18	11,56	58,74	117,48
12.1.38	89441	TÉ COM BUCHA DE LATÃO NA BOLSA CENTRAL, PVC, SOLDÁVEL, DN 25MM X 1/2," INSTALADO EM RAMAL DE DISTRIBUIÇÃO DE ÁGUA - FORNECIMENTO E INSTALAÇÃO. AF 12/2014		UN	13,00	17,90	4,39	22,29	289,77
12.1.39	90374	TÉ COM BUCHA DE LATÃO NA BOLSA CENTRAL, PVC, SOLDÁVEL, DN 25MM X 3/4," INSTALADO EM RAMAL OU SUB-RAMAL DE ÁGUA - FORNECIMENTO E INSTALAÇÃO. AF 03/2015	SINAPI	UN	3,00	14,55	3,56	18,11	54,33
12.2	TUBULAÇÕES E CONEXÕES - METAIS								7.521,22
12.2.1	94495	REGISTRO DE GAVETA BRUTO, LATÃO, ROSCÁVEL, 1" - FORNECIMENTO E INSTALAÇÃO. AF 08/2021	SINAPI	UN	10,00	37,48	9,18	46,66	466,60
	94499	REGISTRO DE GAVETA BRUTO, LATÃO, ROSCÁVEL, 2 1/2" - FORNECIMENTO E INSTALAÇÃO. AF 08/2021	SINAPI	UN	1,00	178,07	43,63	221,70	221,70
12.2.3	94498	REGISTRO DE GAVETA BRUTO, LATÃO, ROSCÁVEL, 2" - FORNECIMENTO E INSTALAÇÃO. AF 08/2021	SINAPI	UN	9,00	89,35	21,89	111,24	1.001,16
12.2.4	94794	REGISTRO DE GAVETA BRUTO, LATÃO, ROSCÁVEL, 1 1/2", COM ACABAMENTO E CANOPLA CROMADOS - FORNECIMENTO E INSTALAÇÃO. AF 08/2021	SINAPI	UN	21,00	102,06	25,00	127,06	2.668,26
12.2.5	89987	REGISTRO DE GAVETA BRUTO, LATÃO, ROSCÁVEL, 3/4", COM ACABAMENTO E CANOPLA CROMADOS - FORNECIMENTO E INSTALAÇÃO. AF 08/2021	SINAPI	UN	28,00	57,65	14,12	71,77	2.009,56
12.2.6	89985	REGISTRO DE PRESSÃO BRUTO, LATÃO, ROSCÁVEL, 3/4", COM ACABAMENTO E CANOPLA CROMADOS - FORNECIMENTO E INSTALAÇÃO. AF 08/2021	SINAPI	UN	12,00	54,73	13,41	68,14	817,68
12.2.7	99631	VÁLVULA DE RETENÇÃO VERTICAL, DE BRONZE, ROSCÁVEL, 1 1/2" - FORNECIMENTO E INSTALAÇÃO. AF 08/2021	SINAPI	UN	2,00	71,36	17,48	88,84	177,68
12.2.8	99622	VÁLVULA DE RETENÇÃO HORIZONTAL, DE BRONZE, ROSCÁVEL, 1 1/2" - FORNECIMENTO E INSTALAÇÃO. AF 08/2021	SINAPI	UN	1,00	127,37	31,21	158,58	158,58
12.3	DIVERSOS								97.787,77
12.3.1	129	Pressurizador ROWA (grupo de pressão) - GPR VXM 9 3 T ou equivalente técnico		un	1,00	75.000,00	18.375,00	93.375,00	93.375,00
12.3.2	102116	BOMBA CENTRÍFUGA, TRIFÁSICA, 1,5 CV OU 1,48 HP, HM 10 A 24 M, Q 6,1 A 21,9 M ³ /H - FORNECIMENTO E INSTALAÇÃO. AF 12/2020	SINAPI	UN	2,00	1.196,72	293,20	1.489,92	2.979,84
12.3.3	-	Divisória articulada de 70mm de espessura em mdf revestido de laminado metalmínico		un	1,00	1.150,95	281,98	1.432,93	1.432,93
12.4	SISTEMA DE REUSO DE ÁGUA								16.708,60
12.4.1	-	Divisória articulada de 70mm de espessura em mdf revestido de laminado metalmínico		un	6,00	1.965,55	481,56	2.447,11	14.582,66
12.4.2	-	Divisória articulada de 70mm de espessura em mdf revestido de laminado metalmínico		un	2,00	755,60	185,12	940,72	1.861,44
12.4.3	92692	NIPLE EM FERRO GALVANIZADO, CONEXÃO ROSQUEADA, DN 15 (1/2), INSTALADO EM RAMAIS E SUB-RAMAIS DE GÁS - FORNECIMENTO E INSTALAÇÃO. AF 10/2020	SINAPI	UN	10,00	8,36	2,05	10,41	104,10
12.4.4	86584	ENGATE FLEXÍVEL EM PLÁSTICO BRANCO, 1/2" X 30CM - FORNECIMENTO E INSTALAÇÃO. AF 01/2020	SINAPI	UN	5,00	6,49	1,59	8,08	40,40
12.5	CAIXA D'ÁGUA - 40.000L								108.215,40
12.5.1	-	Divisória articulada de 70mm de espessura em mdf revestido de laminado metalmínico		un	1,00	86.920,00	21.295,40	108.215,40	108.215,40
13	DRENAGEM DE ÁGUAS PLUVIAIS								111.347,78
13.1	TUBULAÇÕES E CONEXÕES DE PVC								102.259,69

BARBOSA CONSTRUÇÕES E SERVIÇOS LTDA

CNPJ: 41.332.445.0001/56 Insc. Municipal: 23003299 E-MAIL: barbosaconstrucoeslavras@hotmail.com

Lavras da Mangabeira - CE CEP: 63.300.00 Fone: (88) 996274345



BARBOSA CONSTRUÇÕES

LAVRAS DA MANGABEIRA - CE
CNPJ: 41.332.445.0001-56



20 de 245

13.1.1	89578	TUBO PVC, SÉRIE R, ÁGUA PLUVIAL, DN 100 MM, FORNECIDO E INSTALADO EM CONDUTORES VERTICAIS DE ÁGUAS PLUVIAIS. AF 12/2014	SINAPI	M	504,40	26,91	6,59	33,50	20.247,40
13.1.2	89580	TUBO PVC, SÉRIE R, ÁGUA PLUVIAL, DN 150 MM, FORNECIDO E INSTALADO EM CONDUTORES VERTICAIS DE ÁGUAS PLUVIAIS. AF 12/2014	SINAPI	M	235,90	53,66	13,15	66,81	15.760,46
13.1.3	89580	TUBO PVC, SÉRIE R, ÁGUA PLUVIAL, DN 150 MM, FORNECIDO E INSTALADO EM CONDUTORES VERTICAIS DE ÁGUAS PLUVIAIS. AF 12/2014	SINAPI	M	83,50	53,66	13,15	66,81	5.578,64
13.1.4	90702	TUBO DE PVC CORRUGADO DE DUPLA PAREDE PARA REDE COLETORA DE ESGOTO, DN 200 MM, JUNTA ELÁSTICA - FORNECIMENTO E ASSENTAMENTO. AF 01/2021	SINAPI	M	79,60	72,79	17,83	90,52	7.213,35
13.1.5	90704	TUBO DE PVC CORRUGADO DE DUPLA PAREDE PARA REDE COLETORA DE ESGOTO, DN 300 MM, JUNTA ELÁSTICA - FORNECIMENTO E ASSENTAMENTO. AF 01/2021	SINAPI	M	51,50	170,23	41,71	211,94	10.914,91
13.1.6	90706	TUBO DE PVC CORRUGADO DE DUPLA PAREDE PARA REDE COLETORA DE ESGOTO, DN 400 MM, JUNTA ELÁSTICA - FORNECIMENTO E ASSENTAMENTO. AF 01/2021	SINAPI	M	20,50	272,65	66,80	339,45	6.958,73
13.1.7	89585	JOELHO 45 GRAUS, PVC, SÉRIE R, ÁGUA PLUVIAL, DN 100 MM, JUNTA ELÁSTICA, FORNECIDO E INSTALADO EM CONDUTORES VERTICAIS DE ÁGUAS PLUVIAIS. AF 12/2014	SINAPI	UN	26,00	28,83	7,06	35,89	933,14
13.1.8	89591	JOELHO 45 GRAUS, PVC, SÉRIE R, ÁGUA PLUVIAL, DN 150 MM, JUNTA ELÁSTICA, FORNECIDO E INSTALADO EM CONDUTORES VERTICAIS DE ÁGUAS PLUVIAIS. AF 12/2014	SINAPI	UN	8,00	83,90	20,56	104,46	835,68
13.1.9	89584	JOELHO 90 GRAUS, PVC, SÉRIE R, ÁGUA PLUVIAL, DN 100 MM, JUNTA ELÁSTICA, FORNECIDO E INSTALADO EM CONDUTORES VERTICAIS DE ÁGUAS PLUVIAIS. AF 12/2014	SINAPI	UN	179,00	34,06	8,34	42,40	7.589,60
13.1.10	89590	JOELHO 90 GRAUS, PVC, SÉRIE R, ÁGUA PLUVIAL, DN 150 MM, JUNTA ELÁSTICA, FORNECIDO E INSTALADO EM CONDUTORES VERTICAIS DE ÁGUAS PLUVIAIS. AF 12/2014	SINAPI	UN	48,00	98,92	24,24	123,16	5.911,68
13.1.11	89587	JUNÇÃO SIMPLES, PVC, SÉRIE R, ÁGUA PLUVIAL, DN 100 X 100 MM, JUNTA ELÁSTICA, FORNECIDO E INSTALADO EM RAMAL DE ENCAMINHAMENTO. AF 12/2014	SINAPI	UN	57,00	52,11	12,77	64,88	3.698,16
13.1.12	89699	JUNÇÃO SIMPLES, PVC, SÉRIE R, ÁGUA PLUVIAL, DN 150 X 100 MM, JUNTA ELÁSTICA, FORNECIDO E INSTALADO EM CONDUTORES VERTICAIS DE ÁGUAS PLUVIAIS. AF 12/2014	SINAPI	UN	2,00	137,73	33,74	171,47	342,94
13	89698	JUNÇÃO SIMPLES, PVC, SÉRIE R, ÁGUA PLUVIAL, DN 150 X 150 MM, JUNTA ELÁSTICA, FORNECIDO E INSTALADO EM CONDUTORES VERTICAIS DE ÁGUAS PLUVIAIS. AF 12/2014	SINAPI	UN	1,00	159,25	39,02	199,27	198,27
13.1.14	89669	LUVA SIMPLES, PVC, SÉRIE R, ÁGUA PLUVIAL, DN 100 MM, JUNTA ELÁSTICA, FORNECIDO E INSTALADO EM CONDUTORES VERTICAIS DE ÁGUAS PLUVIAIS. AF 12/2014	SINAPI	UN	3,00	21,76	5,33	27,09	81,27
13.1.15	89693	TÊ, PVC, SÉRIE R, ÁGUA PLUVIAL, DN 100 X 100 MM, JUNTA ELÁSTICA, FORNECIDO E INSTALADO EM CONDUTORES VERTICAIS DE ÁGUAS PLUVIAIS. AF 12/2014	SINAPI	UN	2,00	53,50	13,11	66,61	133,22
13.1.16	89681	REDUÇÃO EXCÊNTRICA, PVC, SÉRIE R, ÁGUA PLUVIAL, DN 150 X 100 MM, JUNTA ELÁSTICA, FORNECIDO E INSTALADO EM CONDUTORES VERTICAIS DE ÁGUAS PLUVIAIS. AF 12/2014	SINAPI	UN	19,00	51,90	12,72	64,62	1.227,78
13.1.17	-	Divisória articulada de 70mm de espessura em mdf revestido de laminado metálico		un	76,00	143,31	35,11	178,42	13.559,92
13.1.18	-	Divisória articulada de 70mm de espessura em mdf revestido de laminado metálico		un	6,00	143,31	35,11	178,42	1.070,52
13.2	ACESSÓRIOS								9.092,09
13.2.1	-	Divisória articulada de 70mm de espessura em mdf revestido de laminado metálico		un	19,00	173,82	42,59	216,41	4.111,79
13.2.2	89288	POÇO DE INSPEÇÃO CIRCULAR PARA DRENAGEM, EM CONCRETO PRÉ-MOLDADO, DIÂMETRO INTERNO = 0,60 M, PROFUNDIDADE = 0,90 M, EXCLUINDO TAMPÃO. AF 12/2020	SINAPI	UN	10,00	271,51	66,52	338,03	3.380,30

BARBOSA CONSTRUÇÕES E SERVIÇOS LTDA

CNPJ: 41.332.445.0001/56 Insc. Municipal: 23003299 E-MAIL: barbosaconstrucoeslavras@hotmail.com

Lavras da Mangabeira - CE CEP: 63.300.00 Fone: (88) 996274345



BARBOSA
CONSTRUÇÕES

LAVRAS DA MANGABEIRA - CE
CNPJ: 41.332.445.0001-56



ZI de 245

13.2.3	C1436	GRELHA DE FERRO P/ CALHAS E CAIXAS	SEINFRA	M2	12,55	102,40	25,09	127,49	1.600,00
14	INSTALAÇÃO SANITÁRIA								73.081,04
14.1	TUBULAÇÕES E CONEXÕES								33.002,16
14.1.1	89711	TUBO PVC, SERIE NORMAL, ESGOTO PREDIAL, DN 40 MM, FORNECIDO E INSTALADO EM RAMAL DE DESCARGA OU RAMAL DE ESGOTO SANITÁRIO. AF 08/2022	SINAPI	M	142,60	11,96	2,98	14,89	2.129,31
14.1.2	89712	TUBO PVC, SERIE NORMAL, ESGOTO PREDIAL, DN 50 MM, FORNECIDO E INSTALADO EM RAMAL DE DESCARGA OU RAMAL DE ESGOTO SANITÁRIO. AF 08/2022	SINAPI	M	171,20	16,09	3,94	20,03	3.429,14
14.1.3	89511	TUBO PVC, SERIE R, ÁGUA PLUVIAL, DN 75 MM, FORNECIDO E INSTALADO EM RAMAL DE ENCAMINHAMENTO. AF 12/2014	SINAPI	M	45,50	24,63	6,03	30,66	1.395,03
14.1.4	89714	TUBO PVC, SERIE NORMAL, ESGOTO PREDIAL, DN 100 MM, FORNECIDO E INSTALADO EM RAMAL DE DESCARGA OU RAMAL DE ESGOTO SANITÁRIO. AF 08/2022	SINAPI	M	349,10	25,76	6,31	32,07	11.195,64
14.1.5	89649	TUBO PVC, SERIE NORMAL, ESGOTO PREDIAL, DN 150 MM, FORNECIDO E INSTALADO EM SUBCOLETOR AÉREO DE ESGOTO SANITÁRIO. AF 08/2022	SINAPI	M	24,60	35,98	8,82	44,80	1.102,08
14.1.6	89726	JOELHO 45 GRAUS, PVC, SERIE NORMAL, ESGOTO PREDIAL, DN 40 MM, JUNTA SOLDÁVEL, FORNECIDO E INSTALADO EM RAMAL DE DESCARGA OU RAMAL DE ESGOTO SANITÁRIO. AF 08/2022	SINAPI	UN	60,00	5,08	1,25	6,34	380,40
14.1.7	89732	JOELHO 45 GRAUS, PVC, SERIE NORMAL, ESGOTO PREDIAL, DN 50 MM, JUNTA ELÁSTICA, FORNECIDO E INSTALADO EM RAMAL DE DESCARGA OU RAMAL DE ESGOTO SANITÁRIO. AF 08/2022	SINAPI	UN	48,00	8,82	2,16	10,98	527,04
14.1.8	89739	JOELHO 45 GRAUS, PVC, SERIE NORMAL, ESGOTO PREDIAL, DN 75 MM, JUNTA ELÁSTICA, FORNECIDO E INSTALADO EM RAMAL DE DESCARGA OU RAMAL DE ESGOTO SANITÁRIO. AF 12/2014	SINAPI	UN	8,00	13,76	3,37	17,13	137,04
14.1.9	89746	JOELHO 45 GRAUS, PVC, SERIE NORMAL, ESGOTO PREDIAL, DN 100 MM, JUNTA ELÁSTICA, FORNECIDO E INSTALADO EM RAMAL DE DESCARGA OU RAMAL DE ESGOTO SANITÁRIO. AF 08/2022	SINAPI	UN	16,00	16,24	3,98	20,22	329,52
14.1.10	89724	JOELHO 90 GRAUS, PVC, SERIE NORMAL, ESGOTO PREDIAL, DN 40 MM, JUNTA SOLDÁVEL, FORNECIDO E INSTALADO EM RAMAL DE DESCARGA OU RAMAL DE ESGOTO SANITÁRIO. AF 08/2022	SINAPI	UN	6,00	6,79	1,66	8,45	50,70
14.1.11	89731	JOELHO 90 GRAUS, PVC, SERIE NORMAL, ESGOTO PREDIAL, DN 50 MM, JUNTA ELÁSTICA, FORNECIDO E INSTALADO EM RAMAL DE DESCARGA OU RAMAL DE ESGOTO SANITÁRIO. AF 12/2014	SINAPI	UN	28,00	8,43	2,07	10,50	284,00
14.1.12	89744	JOELHO 90 GRAUS, PVC, SERIE NORMAL, ESGOTO PREDIAL, DN 100 MM, JUNTA ELÁSTICA, FORNECIDO E INSTALADO EM RAMAL DE DESCARGA OU RAMAL DE ESGOTO SANITÁRIO. AF 08/2022	SINAPI	UN	42,00	16,28	3,99	20,27	851,34
14.1.13	89834	JUNÇÃO SIMPLES, PVC, SERIE NORMAL, ESGOTO PREDIAL, DN 100 X 100 MM, JUNTA ELÁSTICA, FORNECIDO E INSTALADO EM PRUMADA DE ESGOTO SANITÁRIO OU VENTILAÇÃO. AF 08/2022	SINAPI	UN	17,00	30,40	7,45	37,85	643,45
14.1.14	89834	JUNÇÃO SIMPLES, PVC, SERIE NORMAL, ESGOTO PREDIAL, DN 100 X 100 MM, JUNTA ELÁSTICA, FORNECIDO E INSTALADO EM PRUMADA DE ESGOTO SANITÁRIO OU VENTILAÇÃO. AF 08/2022	SINAPI	UN	10,00	30,40	7,45	37,85	378,50
14.1.15	89785	JUNÇÃO SIMPLES, PVC, SERIE NORMAL, ESGOTO PREDIAL, DN 50 X 50 MM, JUNTA ELÁSTICA, FORNECIDO E INSTALADO EM RAMAL DE DESCARGA OU RAMAL DE ESGOTO SANITÁRIO. AF 08/2022	SINAPI	UN	7,00	15,29	3,75	19,04	133,28

BARBOSA CONSTRUÇÕES E SERVIÇOS LTDA

CNPJ: 41.332.445.0001/56 Insc. Municipal: 23003299 E-MAIL: barbosaconstrucoeslavras@hotmail.com

Lavras da Mangabeira - CE CEP: 63.300.00 Fone: (88) 996274345



BARBOSA CONSTRUÇÕES

LAVRAS DA MANGABEIRA - CE
CNPJ: 41.332.445.0001-56



22 de 2015

14.1.16	89795	JUNÇÃO SIMPLES, PVC, SERIE NORMAL, ESGOTO PREDIAL, DN 75 X 75 MM, JUNTA ELÁSTICA, FORNECIDO E INSTALADO EM RAMAL DE DESCARGA OU RAMAL DE ESGOTO SANITÁRIO. AF 08/2022	SINAPI	UN	12,00	23,39	5,73	29,12	349,44
14.1.17	89546	BUCHA DE REDUÇÃO LONGA, PVC, SERIE R, ÁGUA PLUVIAL, DN 50 X 40 MM, JUNTA ELÁSTICA, FORNECIDO E INSTALADO EM RAMAL DE ENCAMINHAMENTO. AF 12/2014	SINAPI	UN	6,00	7,59	1,86	9,45	56,70
14.1.18	89728	CURVA CURTA 90 GRAUS, PVC, SERIE NORMAL, ESGOTO PREDIAL, DN 40 MM, JUNTA SOLDÁVEL, FORNECIDO E INSTALADO EM RAMAL DE DESCARGA OU RAMAL DE ESGOTO SANITÁRIO. AF 12/2014	SINAPI	UN	67,00	7,20	1,76	8,98	600,32
14.1.19	89724	JOELHO 90 GRAUS, PVC, SERIE NORMAL, ESGOTO PREDIAL, DN 40 MM, JUNTA SOLDÁVEL, FORNECIDO E INSTALADO EM RAMAL DE DESCARGA OU RAMAL DE ESGOTO SANITÁRIO. AF 08/2022	SINAPI	UN	59,00	6,79	1,66	8,45	499,55
14.1.20	89557	REDUÇÃO EXCÊNTRICA, PVC, SERIE R, ÁGUA PLUVIAL, DN 100 X 75 MM, JUNTA ELÁSTICA, FORNECIDO E INSTALADO EM RAMAL DE ENCAMINHAMENTO. AF 12/2014	SINAPI	UN	2,00	21,35	5,23	26,58	53,16
14.1.21	89549	REDUÇÃO EXCÊNTRICA, PVC, SERIE R, ÁGUA PLUVIAL, DN 75 X 50 MM, JUNTA ELÁSTICA, FORNECIDO E INSTALADO EM RAMAL DE ENCAMINHAMENTO. AF 12/2014	SINAPI	UN	7,00	10,41	2,55	12,96	90,72
14.1.22	89707	CAIXA SIFONADA, PVC, DN 100 X 100 X 50 MM, JUNTA ELÁSTICA, FORNECIDA E INSTALADA EM RAMAL DE DESCARGA OU EM RAMAL DE ESGOTO SANITÁRIO. AF 08/2022	SINAPI	UN	9,00	28,86	7,07	35,93	328,37
14.1.23	89482	CAIXA SIFONADA, PVC, DN 100 X 100 X 50 MM, FORNECIDA E INSTALADA EM RAMAIS DE ENCAMINHAMENTO DE ÁGUA PLUVIAL. AF 12/2014	SINAPI	UN	10,00	24,05	5,89	29,94	299,40
14.1.24	89491	CAIXA SIFONADA, PVC, DN 150 X 185 X 75 MM, FORNECIDA E INSTALADA EM RAMAIS DE ENCAMINHAMENTO DE ÁGUA PLUVIAL. AF 12/2014	SINAPI	UN	29,00	56,73	13,90	70,63	2.048,27
14.1.25	89482	CAIXA SIFONADA, PVC, DN 100 X 100 X 50 MM, FORNECIDA E INSTALADA EM RAMAIS DE ENCAMINHAMENTO DE ÁGUA PLUVIAL. AF 12/2014	SINAPI	UN	2,00	24,05	5,89	29,94	59,88
14.1.26	C0609	CAIXA EM ALVENARIA (60X60X60cm) DE 1/2 TIJOLO COMUM, LASTRO DE CONCRETO E TAMPÃO DE CONCRETO	SEINFRA	UN	9,00	291,38	71,39	362,77	3.254,83
14.1.27	97974	POÇO DE INSPEÇÃO CIRCULAR PARA ESGOTO, EM CONCRETO PRÉ-MOLDADO, DIÂMETRO INTERNO = 0,60 M, PROFUNDIDADE = 0,90 M, EXCLUINDO TAMPÃO. AF 12/2020	SINAPI	UN	7,00	274,58	67,27	341,85	2.392,95
UNIDADE DE TRATAMENTO									23.517,83
14.2.1	98087	TANQUE SÉPTICO RETANGULAR, EM ALVENARIA COM BLOCOS DE CONCRETO, DIMENSÕES INTERNAS: 1,5 X 4,5 X 2,4 M, VOLUME ÚTIL: 14720 L (PARA 105 CONTRIBUINTES). AF 12/2020	SINAPI	UN	1,00	6.216,82	1.523,07	7.739,69	7.739,69
14.2.2	98065	SUMIDOURO CIRCULAR, EM CONCRETO PRÉ-MOLDADO, DIÂMETRO INTERNO = 2,88 M, ALTURA INTERNA = 3,0 M, ÁREA DE INFILTRAÇÃO: 31,4 M² (PARA 12 CONTRIBUINTES). AF 12/2020	SINAPI	UN	2,00	4.094,07	1.003,05	5.097,12	10.194,24
14.2.3	98090	FILTRO ANAERÓBIO RETANGULAR, EM ALVENARIA COM BLOCOS DE CONCRETO, DIMENSÕES INTERNAS: 1,4 X 3,0 X 1,67 M, VOLUME ÚTIL: 5940 L (PARA 32 CONTRIBUINTES). AF 12/2020	SINAPI	UN	1,00	4.485,06	1.098,84	5.583,90	5.583,90
14.3	VENTILAÇÃO								16.561,05
14.3.1	89712	TUBO PVC, SERIE NORMAL, ESGOTO PREDIAL, DN 50 MM, FORNECIDO E INSTALADO EM RAMAL DE DESCARGA OU RAMAL DE ESGOTO SANITÁRIO. AF 08/2022	SINAPI	M	245,80	16,09	3,94	20,03	4.923,37
14.3.2	89511	TUBO PVC, SERIE R, ÁGUA PLUVIAL, DN 75 MM, FORNECIDO E INSTALADO EM RAMAL DE ENCAMINHAMENTO. AF 12/2014	SINAPI	M	89,80	24,63	6,03	30,66	2.559,31
14.3.3	89732	JOELHO 45 GRAUS, PVC, SERIE NORMAL, ESGOTO PREDIAL, DN 50 MM, JUNTA ELÁSTICA, FORNECIDO E INSTALADO EM RAMAL DE DESCARGA	SINAPI	UN	22,00	8,82	2,16	10,98	241,56

BARBOSA CONSTRUÇÕES E SERVIÇOS LTDA

CNPJ: 41.332.445.0001/56 Insc. Municipal: 23003299 E-MAIL: barbosaconstrucoeslavras@hotmail.com

Lavras da Mangabeira - CE CEP: 63.300.00 Fone: (88) 996274345



BARBOSA CONSTRUÇÕES

LAVRAS DA MANGABEIRA - CE
CNPJ: 41.332.445.0001-56



23 de 245

		OU RAMAL DE ESGOTO SANITÁRIO. AF_08/2022								
14.3.4	89739	JOELHO 45 GRAUS, PVC, SERIE NORMAL, ESGOTO PREDIAL, DN 75 MM, JUNTA ELÁSTICA, FORNECIDO E INSTALADO EM RAMAL DE DESCARGA OU RAMAL DE ESGOTO SANITÁRIO. AF_08/2022	SINAPI	UN	6,00	13,76	3,37	17,13	102,78	
14.3.5	89731	JOELHO 90 GRAUS, PVC, SERIE NORMAL, ESGOTO PREDIAL, DN 50 MM, JUNTA ELÁSTICA, FORNECIDO E INSTALADO EM RAMAL DE DESCARGA OU RAMAL DE ESGOTO SANITÁRIO. AF_08/2022	SINAPI	UN	132,00	6,43	2,07	10,50	1.386,00	
14.3.6	89737	JOELHO 90 GRAUS, PVC, SERIE NORMAL, ESGOTO PREDIAL, DN 75 MM, JUNTA ELÁSTICA, FORNECIDO E INSTALADO EM RAMAL DE DESCARGA OU RAMAL DE ESGOTO SANITÁRIO. AF_12/2014	SINAPI	UN	20,00	13,19	3,23	16,42	328,40	
14.3.7	89685	JUNÇÃO SIMPLES, PVC, SERIE R, ÁGUA PLUVIAL, DN 75 X 75 MM, JUNTA ELÁSTICA, FORNECIDO E INSTALADO EM CONDUTORES VERTICAIS DE ÁGUAS PLUVIAIS. AF_12/2014	SINAPI	UN	3,00	37,70	9,24	46,94	140,82	
14.3.8	89685	JUNÇÃO SIMPLES, PVC, SERIE R, ÁGUA PLUVIAL, DN 75 X 75 MM, JUNTA ELÁSTICA, FORNECIDO E INSTALADO EM CONDUTORES VERTICAIS DE ÁGUAS PLUVIAIS. AF_12/2014	SINAPI	UN	2,00	37,70	9,24	46,94	93,88	
14.3.9	89685	JUNÇÃO SIMPLES, PVC, SERIE R, ÁGUA PLUVIAL, DN 75 X 75 MM, JUNTA ELÁSTICA, FORNECIDO E INSTALADO EM CONDUTORES VERTICAIS DE ÁGUAS PLUVIAIS. AF_12/2014	SINAPI	UN	1,00	37,70	9,24	46,94	46,94	
14.3.10	89774	LUVA SIMPLES, PVC, SERIE NORMAL, ESGOTO PREDIAL, DN 75 MM, JUNTA ELÁSTICA, FORNECIDO E INSTALADO EM RAMAL DE DESCARGA OU RAMAL DE ESGOTO SANITÁRIO. AF_08/2022	SINAPI	UN	3,00	10,14	2,48	12,62	37,86	
14.3.11	89549	REDUÇÃO EXCÊNTRICA, PVC, SERIE R, ÁGUA PLUVIAL, DN 75 X 50 MM, JUNTA ELÁSTICA, FORNECIDO E INSTALADO EM RAMAL DE ENCAMINHAMENTO. AF_12/2014	SINAPI	UN	14,00	10,41	2,55	12,96	181,44	
14.3.12	C4822	TERMINAL DE VENTILAÇÃO PVC 50MM	SEINFRA	UN	4,00	7,30	1,79	9,09	36,36	
14.3.13	C4823	TERMINAL DE VENTILACAO PVC 75 MM	SEINFRA	UN	8,00	9,39	2,30	11,69	93,52	
14.3.14	89696	TE, PVC, SERIE R, ÁGUA PLUVIAL, DN 100 X 75 MM, JUNTA ELÁSTICA, FORNECIDO E INSTALADO EM CONDUTORES VERTICAIS DE ÁGUAS PLUVIAIS. AF_12/2014	SINAPI	UN	13,00	47,51	11,64	59,15	768,95	
14.3.15	89696	TE, PVC, SERIE R, ÁGUA PLUVIAL, DN 100 X 75 MM, JUNTA ELÁSTICA, FORNECIDO E INSTALADO EM CONDUTORES VERTICAIS DE ÁGUAS PLUVIAIS. AF_12/2014	SINAPI	UN	88,00	47,51	11,64	59,15	5.086,90	
14.3.16	89784	TE, PVC, SERIE NORMAL, ESGOTO PREDIAL, DN 50 X 50 MM, JUNTA ELÁSTICA, FORNECIDO E INSTALADO EM RAMAL DE DESCARGA OU RAMAL DE ESGOTO SANITÁRIO. AF_08/2022	SINAPI	UN	18,00	14,15	3,47	17,62	317,16	
14.3.17	89667	TE, PVC, SERIE R, ÁGUA PLUVIAL, DN 75 X 75 MM, JUNTA ELÁSTICA, FORNECIDO E INSTALADO EM CONDUTORES VERTICAIS DE ÁGUAS PLUVIAIS. AF_12/2014	SINAPI	UN	5,00	33,06	8,10	41,16	205,80	
15	LOUÇAS, ACESSÓRIOS E METAIS									60.788,47
15.1	95470	VASO SANITARIO SIFONADO CONVENCIONAL COM LOUÇA BRANCA, INCLUSO CONJUNTO DE LIGAÇÃO PARA BACIA SANITÁRIA AJUSTÁVEL - FORNECIMENTO E INSTALAÇÃO. AF_10/2016	SINAPI	UN	22,00	165,54	40,56	206,10	4.534,20	
15.2	99635	VÁLVULA DE DESCARGA METÁLICA, BASE 1 1/2", ACABAMENTO METÁLICO CROMADO - FORNECIMENTO E INSTALAÇÃO. AF_08/2021	SINAPI	UN	22,00	188,86	48,27	235,13	5.172,86	
15.3	100858	MICTÓRIO SIFONADO LOUÇA BRANCA -PADRÃO MÉDIO -FORNECIMENTO E INSTALAÇÃO. AF_01/2020	SINAPI	UN	6,00	377,00	92,37	469,37	2.816,22	
15.4	86937	CUBA DE EMBUTIR OVAL EM LOUÇA BRANCA, 35 X 50CM OU EQUIVALENTE, INCLUSO VÁLVULA EM METAL CROMADO E SIFÃO FLEXÍVEL EM PVC - FORNECIMENTO E INSTALAÇÃO. AF_01/2020	SINAPI	UN	27,00	123,47	30,25	153,72	4.150,44	

BARBOSA CONSTRUÇÕES E SERVIÇOS LTDA

41.332.445.0001/56 Insc. Municipal: 23003299 E-MAIL barbosaconstrucoeslavras@hotmail.com

Lavras da Mangabeira - CE CEP: 63.300.00 Fone: (88) 996274345



BARBOSA CONSTRUÇÕES

LAVRAS DA MANGABEIRA - CE
CNPJ: 41.332.445.0001-56



24 de 245

15.5	66900	CUBA DE EMBUTIR RETANGULAR DE AÇO INOXIDÁVEL, 46 X 30 X 12 CM - FORNECIMENTO E INSTALAÇÃO. AF_01/2020	SINAPI	UN	3,00	114,17	27,97	142,14	426,42
15.6	66900	CUBA DE EMBUTIR RETANGULAR DE AÇO INOXIDÁVEL, 46 X 30 X 12 CM - FORNECIMENTO E INSTALAÇÃO. AF_01/2020	SINAPI	UN	16,00	114,17	27,97	142,14	2.274,24
15.7	100852	CUBA DE EMBUTIR RETANGULAR DE AÇO INOXIDÁVEL, 56 X 33 X 12 CM - FORNECIMENTO E INSTALAÇÃO. AF_01/2020	SINAPI	UN	3,00	124,96	30,62	155,58	466,74
15.8	86904	LAVATÓRIO LOUÇA BRANCA SUSPENSO, 29,5 X 39CM OU EQUIVALENTE, PADRÃO POPULAR - FORNECIMENTO E INSTALAÇÃO. AF_01/2020	SINAPI	UN	4,00	79,56	19,49	99,05	396,20
15.9	86904	LAVATÓRIO LOUÇA BRANCA SUSPENSO, 29,5 X 39CM OU EQUIVALENTE, PADRÃO POPULAR - FORNECIMENTO E INSTALAÇÃO. AF_01/2020	SINAPI	UN	1,00	79,56	19,49	99,05	99,05
15.10		Divisória articulada de 70mm de espessura em mdf revestido de laminado metálico		UN	4,00	517,60	126,81	644,41	2.577,64
	86872	TANQUE DE LOUÇA BRANCA COM COLUNA, 30L OU EQUIVALENTE - FORNECIMENTO E INSTALAÇÃO. AF_01/2020	SINAPI	UN	2,00	387,35	94,90	482,25	964,50
15.12	86883	SIFÃO DO TIPO FLEXÍVEL EM PVC 1 X 1,1/2 - FORNECIMENTO E INSTALAÇÃO. AF_01/2020	SINAPI	UN	60,00	13,97	3,42	17,39	1.043,40
15.13	100860	CHUVEIRO ELÉTRICO COMUM CORPO PLÁSTICO, TIPO DUCHA - FORNECIMENTO E INSTALAÇÃO. AF_01/2020	SINAPI	UN	12,00	61,65	15,10	76,75	921,00
15.14	95544	PAPELEIRA DE PAREDE EM METAL CROMADO SEM TAMP, INCLUSO FIXAÇÃO. AF_01/2020	SINAPI	UN	2,00	16,53	4,05	20,58	41,16
15.15	95547	SABONETEIRA PLÁSTICA TIPO DISPENSER PARA SABONETE LÍQUIDO COM RESERVATÓRIO 800 A 1500 ML, INCLUSO FIXAÇÃO. AF_01/2020	SINAPI	UN	8,00	73,56	18,02	91,58	732,64
15.16	C1151	DUCHA PI WC CROMADO (INSTALADO)	SEINFRA	UN	8,00	43,13	10,57	53,70	429,60
15.17	C2507	TORNEIRA ELÉTRICA AUTOMÁTICA 220V-2800W (INSTALADO)	SEINFRA	UN	2,00	94,43	23,14	117,57	235,14
15.18	86915	TORNEIRA CROMADA DE MESA, 1/2" OU 3/4," PARA LAVATÓRIO, PADRÃO MÉDIO - FORNECIMENTO E INSTALAÇÃO. AF_01/2020	SINAPI	UN	21,00	74,36	18,22	92,58	1.944,18
15.19	86910	TORNEIRA CROMADA TUBO MÓVEL, DE PAREDE, 1/2" OU 3/4," PARA PIA DE COZINHA, PADRÃO MÉDIO - FORNECIMENTO E INSTALAÇÃO. AF_01/2020	SINAPI	UN	3,00	56,51	16,29	72,80	248,40
15.20	S09876	Torneira de mesa com fechamento automático, linha Decmatic Eco, ref.1173 C, DECA ou similar	ORSE	un	28,00	151,28	37,06	188,34	5.273,52
	S11748	Torneira para lavatório, de mesa, bica alta, linha Link Conforto, ref.1196 C, Lnk da DECA ou similar, inclusive furo para instalação em bancada	ORSE	un	6,00	169,07	41,42	210,49	1.262,94
15.22	95547	SABONETEIRA PLÁSTICA TIPO DISPENSER PARA SABONETE LÍQUIDO COM RESERVATÓRIO 800 A 1500 ML, INCLUSO FIXAÇÃO. AF_01/2020	SINAPI	UN	26,00	73,56	18,02	91,58	2.381,08
15.23	95547	SABONETEIRA PLÁSTICA TIPO DISPENSER PARA SABONETE LÍQUIDO COM RESERVATÓRIO 800 A 1500 ML, INCLUSO FIXAÇÃO. AF_01/2020	SINAPI	UN	12,00	73,56	18,02	91,58	1.098,96
15.24	S03708	Cabide em aço inox, DECA 2060 C40, acabamento cromado ou similar	ORSE	un	14,00	77,75	49,05	96,80	1.355,20
15.25	100868	BARRA DE APOIO RETA, EM AÇO INOX POLIDO, COMPRIMENTO 80 CM, FIXADA NA PAREDE - FORNECIMENTO E INSTALAÇÃO. AF_01/2020	SINAPI	UN	12,00	193,07	47,30	240,37	2.884,44
15.26	100867	BARRA DE APOIO RETA, EM AÇO INOX POLIDO, COMPRIMENTO 70 CM, FIXADA NA PAREDE - FORNECIMENTO E INSTALAÇÃO. AF_01/2020	SINAPI	UN	12,00	185,55	45,53	231,08	2.776,56
15.27	100866	BARRA DE APOIO RETA, EM AÇO INOX POLIDO, COMPRIMENTO 60CM, FIXADA NA PAREDE - FORNECIMENTO E INSTALAÇÃO. AF_01/2020	SINAPI	UN	12,00	174,99	42,87	217,86	2.614,32
15.28	100863	BARRA DE APOIO EM "L", EM AÇO INOX POLIDO 70 X 70 CM, FIXADA NA PAREDE - FORNECIMENTO E INSTALAÇÃO. AF_01/2020	SINAPI	UN	2,00	338,22	82,85	421,08	842,16
15.29	100875	BANCO ARTICULADO, EM AÇO INOX, PARA PCD, FIXADO NA PAREDE - FORNECIMENTO E INSTALAÇÃO. AF_01/2020	SINAPI	UN	2,00	605,85	148,43	754,28	1.506,56

BARBOSA CONSTRUÇÕES E SERVIÇOS LTDA

CNPJ: 41.332.445.0001/56 Insc. Municipal: 23003299 E-MAIL: barbosaconstrucoeslavras@hotmail.com

Lavras da Mangabeira - CE CEP: 63.300.00 Fone: (88) 996274345



BARBOSA CONSTRUÇÕES

LAVRAS DA MANGABEIRA - CE
CNPJ: 41.332.445.0001-56



25 de 245

15.30	S05051	Válvula para micróbio antivandalismo, sistema hidromecânico, DN= 3/4 ref linha Preamatic antivandalismo da Doccol ou equivalente.	ORSE	un	6,00	159,96	39,19	199,15	1.194,90
15.31	100	Acabamento de registro de pressão cromado 1" Targa Deca ou Similar		un	12,00	56,02	13,72	69,74	836,88
15.32	101	Acabamento para registro, linha Link - ref. 4900.C.PQ.LNK, Deca ou similar		un	49,00	56,02	13,72	69,74	3.417,26
15.33	86677	VÁLVULA EM METAL CROMADO 1.1/2" X 1.1/2" PARA TANQUE OU LAVATÓRIO, COM OU SEM LADRÃO - FORNECIMENTO E INSTALAÇÃO. AF 01/2020	SINAPI	UN	36,00	28,87	7,07	35,94	1.365,72
15.34	86676	VÁLVULA EM METAL CROMADO TIPO AMERICANA 3.1/2" X 1.1/2" PARA PIA - FORNECIMENTO E INSTALAÇÃO. AF 01/2020	SINAPI	UN	22,00	31,04	7,60	38,64	850,08
15.35	9921	Sifão para micróbio, DECA 1661, 1 x 2", acabamento cromado ou similar		un	6,00	0,00	0,00	0,00	0,00
15.36	86687	ENGATE FLEXÍVEL EM INOX, 1/2 X 40CM - FORNECIMENTO E INSTALAÇÃO. AF 01/2020	SINAPI	UN	57,00	23,28	5,70	28,98	1.651,86
16	INSTALAÇÃO DE GÁS COMBUSTÍVEL								3.350,78
16.1	91341	PORTA EM ALUMÍNIO DE ABRIR TIPO VENEZIANA COM GUARNIÇÃO, FIXAÇÃO COM PARAFUSOS - FORNECIMENTO E INSTALAÇÃO. AF 12/2019	SINAPI	M2	0,48	517,98	126,91	644,89	309,55
16.2	92688	TUBO DE AÇO GALVANIZADO COM COSTURA, CLASSE MÉDIA, CONEXÃO ROSQUEADA, DN 20 (3/4"). INSTALADO EM RAMAIS E SUB-RAMAIS DE GÁS - FORNECIMENTO E INSTALAÇÃO. AF 10/2020	SINAPI	M	35,20	25,65	6,28	31,93	1.123,94
16.3	97549	CURVA 90 GRAUS, EM AÇO, CONEXÃO SOLDADA, DN 20 (3/4"), INSTALADO EM RAMAIS E SUB-RAMAIS DE GÁS - FORNECIMENTO E INSTALAÇÃO. AF 10/2020	SINAPI	UN	6,00	32,00	7,84	39,84	239,04
16.4	97553	TÉ, EM AÇO, CONEXÃO SOLDADA, DN 20 (3/4"), INSTALADO EM RAMAIS E SUB-RAMAIS DE GÁS - FORNECIMENTO E INSTALAÇÃO. AF 10/2020	SINAPI	UN	4,00	45,49	11,15	56,64	226,56
16.5	93074	CURVA EM COBRE, DN 15 MM, 45 GRAUS, SEM ANEL DE SOLDA, BOLSA X BOLSA, INSTALADO EM RAMAL DE DISTRIBUIÇÃO DE HIDRÁULICA PREDIAL - FORNECIMENTO E INSTALAÇÃO. AF 04/2022	SINAPI	UN	2,00	7,85	1,92	9,77	19,54
16.6	S09092	Regulador de alta pressão GLP - Regulagem externa 3/4" NPT f x 3/4" NPT f	ORSE	un	1,00	346,35	84,86	431,21	431,21
16.7	S09093	Regulador de baixa pressão GLP	ORSE	un	2,00	326,61	80,02	406,63	813,26
16.8	95249	VÁLVULA DE ESFERA BRUTA, BRONZE, ROSCÁVEL, 3/4	SINAPI	UN	4,00	37,69	9,23	46,92	187,68
	SISTEMA DE PROTEÇÃO CONTRA INCÊNDIO								126.770,16
17.1	EXTINTOR								7.932,02
17.1.1	101909	EXTINTOR DE INCÊNDIO PORTÁTIL COM CARGA DE PQS DE 6 KG, CLASSE BC - FORNECIMENTO E INSTALAÇÃO. AF 10/2020 P	SINAPI	UN	27,00	194,73	47,71	242,44	6.543,88
17.1.2	101907	EXTINTOR DE INCÊNDIO PORTÁTIL COM CARGA DE CO2 DE 6 KG, CLASSE BC - FORNECIMENTO E INSTALAÇÃO. AF 10/2020 P	SINAPI	UN	2,00	556,68	136,39	693,07	1.386,14
17.2	FERRO MALEAVEL CLASSE 10								42.740,60
17.2.1	-	Divisória articulada de 70mm de espessura em mdf revestido de laminado metálico		un	1,00	263,85	64,64	328,49	328,49
17.2.2	94473	COTOVELO 90 GRAUS, EM FERRO GALVANIZADO, CONEXÃO ROSQUEADA, DN 65 (2 1/2"), INSTALADO EM RESERVAÇÃO DE ÁGUA DE EDIFICAÇÃO QUE POSSUA RESERVATÓRIO DE FIBRA/FIBROCIMENTO - FORNECIMENTO E INSTALAÇÃO. AF 06/2016	SINAPI	UN	55,00	69,29	16,98	86,27	4.744,85
17.2.3	97488	CURVA 90 GRAUS, EM AÇO, CONEXÃO SOLDADA, DN 65 (2 1/2"), INSTALADO EM REDE DE ALIMENTAÇÃO PARA HIDRANTE - FORNECIMENTO E INSTALAÇÃO. AF 10/2020	SINAPI	UN	1,00	204,42	50,08	254,50	254,50
17.2.4	92377	NIPLÉ, EM FERRO GALVANIZADO, DN 65 (2 1/2"), CONEXÃO ROSQUEADA,	SINAPI	UN	11,00	53,37	13,08	66,45	730,95

BARBOSA CONSTRUÇÕES E SERVIÇOS LTDA

CNPJ: 41.332.445.0001/56 Insc. Municipal: 23003299 E-MAIL: barbosaconstrucoeslavras@hotmail.com

Lavras da Mangabeira - CE CEP: 63.300.00 Fone: (88) 996274345



BARBOSA
CONSTRUÇÕES

LAVRAS DA MANGABEIRA - CE
CNPJ: 41.332.445.0001-56



26 de 245

		INSTALADO EM REDE DE ALIMENTAÇÃO PARA HIDRANTE - FORNECIMENTO E INSTALAÇÃO. AF 10/2020								
17.2.5	92367	TUBO DE AÇO GALVANIZADO COM COSTURA, CLASSE MÉDIA, DN 65 (2 1/2"), CONEXÃO ROSQUEADA, INSTALADO EM REDE DE ALIMENTAÇÃO PARA HIDRANTE - FORNECIMENTO E INSTALAÇÃO. AF 10/2020	SINAPI	M	361,70	73,91	18,11	92,02	33.283,63	
17.2.6	92642	TÉ, EM FERRO GALVANIZADO, CONEXÃO ROSQUEADA, DN 65 (2 1/2"), INSTALADO EM REDE DE ALIMENTAÇÃO PARA HIDRANTE - FORNECIMENTO E INSTALAÇÃO. AF 10/2020	SINAPI	UN	17,00	117,53	28,79	146,32	2.487,44	
17.2.7	92896	UNIÃO, EM FERRO GALVANIZADO, DN 65 (2 1/2"), CONEXÃO ROSQUEADA, INSTALADO EM REDE DE ALIMENTAÇÃO PARA HIDRANTE - FORNECIMENTO E INSTALAÇÃO. AF 10/2020	SINAPI	UN	6,00	121,92	28,87	151,78	910,74	
17.2 METAIS										2.053,71
17.3.1	94499	REGISTRO DE GAVETA BRUTO, LATÃO, ROSCÁVEL, 2 1/2" - FORNECIMENTO E INSTALAÇÃO. AF 08/2021	SINAPI	UN	5,00	178,07	43,63	221,70	1.108,50	
17.3.2	99624	VÁLVULA DE RETENÇÃO HORIZONTAL, DE BRONZE, ROSCÁVEL, 2 1/2" - FORNECIMENTO E INSTALAÇÃO. AF 08/2021	SINAPI	UN	2,00	253,07	62,00	315,07	630,14	
17.3.3	99624	VÁLVULA DE RETENÇÃO HORIZONTAL, DE BRONZE, ROSCÁVEL, 2 1/2" - FORNECIMENTO E INSTALAÇÃO. AF 08/2021	SINAPI	UN	1,00	253,07	62,00	315,07	315,07	
17.4 HIDRANTES										28.049,40
17.4.1	96785	ABRIGO PARA HIDRANTE, 90X60X17CM, COM REGISTRO GLOBO ANGULAR 45 GRAUS 2 1/2", ADAPTADOR STORZ 2 1/2", MANGUEIRA DE INCÊNDIO 20M, REDUÇÃO 2 1/2" X 1 1/2" E ESGUICHO EM LATÃO 1 1/2" - FORNECIMENTO E INSTALAÇÃO. AF 10/2020	SINAPI	UN	13,00	973,14	238,42	1.211,56	15.750,28	
17.4.2	101798	TAMPA PARA CAIXA TIPO R1, EM FERRO FUNDIDO, DIMENSÕES INTERNAS: 0,40 X 0,60 M - FORNECIMENTO E INSTALAÇÃO. AF 12/2020	SINAPI	UN	1,00	235,15	57,61	292,76	292,76	
17.4.3	-	Divisória articulada de 70mm de espessura em mdf revestido de laminado metalmínico		un	1,00	360,85	88,41	449,26	449,26	
17.4.4	-	Divisória articulada de 70mm de espessura em mdf revestido de laminado metalmínico		un	13,00	399,59	97,90	497,49	6.467,37	
17.4.5	-	Divisória articulada de 70mm de espessura em mdf revestido de laminado metalmínico		un	1,00	435,41	106,68	542,09	542,09	
17.4.6	-	Divisória articulada de 70mm de espessura em mdf revestido de laminado metalmínico		un	14,00	318,28	77,98	396,26	5.547,84	
17.5 ALARME MANUAL										36.394,97
17.5.1	91943	CAIXA RETANGULAR 4" X 4" MÉDIA (1,30 M DO PISO), PVC, INSTALADA EM PAREDE - FORNECIMENTO E INSTALAÇÃO. AF 12/2015	SINAPI	UN	13,00	10,79	2,64	13,43	174,59	
17.5.2	91940	CAIXA RETANGULAR 4" X 2" MÉDIA (1,30 M DO PISO), PVC, INSTALADA EM PAREDE - FORNECIMENTO E INSTALAÇÃO. AF 12/2015	SINAPI	UN	12,00	8,68	2,13	10,81	129,72	
17.5.3	95745	ELETRODUTO DE AÇO GALVANIZADO, CLASSE LEVE, DN 20 MM (3/4"), APARENTE, INSTALADO EM TETO - FORNECIMENTO E INSTALAÇÃO. AF 11/2016 P		M	620,00	22,93	5,82	28,55	17.701,00	
17.5.4	S11820	Central de alarme endereçável de incêndio com sistema p/ até 250 dispositivos, marca Verin ou similar, Modelo VRE-250 c/ bateria de 12V e 7Amperes	ORSE	un	1,00	3.290,25	806,11	4.096,36	4.096,36	
17.5.5	S07851	Accionador manual (botoeira) tipo quebravidro, p/instal. incêndio	ORSE	un	12,00	77,41	18,97	96,38	1.156,56	
17.5.6	S10446	Avisador sonoro tipo sirene para incêndio	ORSE	un	13,00	161,46	39,58	201,02	2.613,26	
17.5.7	S11855	Cabo blindado para alarme e detecção de incêndio 2 x 1,5mm ²	ORSE	m	310,00	12,12	2,97	15,09	4.677,90	
17.5.8	S08749	Cabo de cobre flexível, blindado com fita de cobre, 2 x 1,5 mm ² , tensão 1kv	ORSE	m	310,00	6,74	1,65	8,39	2.600,90	
17.5.9	S12514	Kit de alarme para WC PNE, composto por botoeira e sirene audiovisual - fornecimento e instalação	ORSE	un	6,00	434,36	106,42	540,78	3.244,68	

BARBOSA CONSTRUÇÕES E SERVIÇOS LTDA

CNPJ: 41.332.445.0001-56 Insc. Municipal: 23003299 E-MAIL barbosaconstrucoeslavras@hotmail.com

Lavras da Mangabeira - CE CEP: 63.300.00 Fone: (88) 996274345



BARBOSA
CONSTRUÇÕES

LAVRAS DA MANGABEIRA - CE
CNPJ: 41.332.445.0001-56



17.6	OUTROS								8.599,46
17.6.1	97599	LUMINÁRIA DE EMERGÊNCIA, COM 30 LÂMPADAS LED DE 2 W, SEM REATOR - FORNECIMENTO E INSTALAÇÃO. AF 02/2020	SINAPI	UN	91,00	14,49	3,55	18,04	1.641,64
17.6.2	72947	SINALIZAÇÃO HORIZONTAL COM TINTA RETRORREFLETIVA A BASE DE RESINA ACRILICA COM MICROESFERAS DE VIDRO		m²	36,00	18,29	4,46	22,77	819,72
17.6.3	102118	BOMBA CENTRÍFUGA, TRIFÁSICA, 3 CV OU 2,98 HP, HM 34 A 40 M, Q 8,6 A 14,8 M³/H - FORNECIMENTO E INSTALAÇÃO. AF 12/2020	SINAPI	UN	2,00	1.638,18	401,35	2.039,53	4.079,06
17.6.4	S12886	Placa de sinalização, fotocromescente, dimensões até 900cm², em pvc.	ORSE	un	136,00	12,16	2,98	15,14	2.059,04
18	INSTALAÇÃO ELÉTRICA - 220V								349.518,21
18.1	CENTRO DE DISTRIBUIÇÃO								9.359,56
18.1.1	101883	QUADRO DE DISTRIBUIÇÃO DE ENERGIA EM CHAPA DE AÇO GALVANIZADO, DE EMBUTIR, COM BARRAMENTO TRIFÁSICO, PARA 18 DISJUNTORES DIN 100A - FORNECIMENTO E INSTALAÇÃO. AF 10/2020	SINAPI	UN	2,00	338,45	82,92	421,37	842,74
18.1.2	101879	QUADRO DE DISTRIBUIÇÃO DE ENERGIA EM CHAPA DE AÇO GALVANIZADO, DE EMBUTIR, COM BARRAMENTO TRIFÁSICO, PARA 24 DISJUNTORES DIN 100A - FORNECIMENTO E INSTALAÇÃO. AF 10/2020	SINAPI	UN	1,00	355,02	86,98	442,00	442,00
18.1.3	101881	QUADRO DE DISTRIBUIÇÃO DE ENERGIA EM CHAPA DE AÇO GALVANIZADO, DE EMBUTIR, COM BARRAMENTO TRIFÁSICO, PARA 40 DISJUNTORES DIN 100A - FORNECIMENTO E INSTALAÇÃO. AF 10/2020	SINAPI	UN	4,00	587,60	143,96	731,56	2.926,24
18.1.4	101878	QUADRO DE DISTRIBUIÇÃO DE ENERGIA EM CHAPA DE AÇO GALVANIZADO, DE SOBREPOR, COM BARRAMENTO TRIFÁSICO, PARA 18 DISJUNTORES DIN 100A - FORNECIMENTO E INSTALAÇÃO. AF 10/2020	SINAPI	UN	1,00	339,45	83,17	422,62	422,62
18.1.5	101881	QUADRO DE DISTRIBUIÇÃO DE ENERGIA EM CHAPA DE AÇO GALVANIZADO, DE EMBUTIR, COM BARRAMENTO TRIFÁSICO, PARA 40 DISJUNTORES DIN 100A - FORNECIMENTO E INSTALAÇÃO. AF 10/2020	SINAPI	UN	6,00	587,60	143,96	731,56	4.389,36
	101946	QUADRO DE MEDIÇÃO GERAL DE ENERGIA PARA 1 MEDIDOR DE SOBREPOR - FORNECIMENTO E INSTALAÇÃO. AF 10/2020	SINAPI	UN	3,00	90,12	22,08	112,20	336,60
18.2	DISJUNTORES								13.991,56
18.2.1	93653	DISJUNTOR MONOPOLAR TIPO DIN, CORRENTE NOMINAL DE 10A - FORNECIMENTO E INSTALAÇÃO. AF 10/2020	SINAPI	UN	94,00	6,40	1,57	7,97	749,18
18.2.2	93654	DISJUNTOR MONOPOLAR TIPO DIN, CORRENTE NOMINAL DE 16A - FORNECIMENTO E INSTALAÇÃO. AF 10/2020	SINAPI	UN	39,00	6,78	1,66	8,44	329,16
18.2.3	93655	DISJUNTOR MONOPOLAR TIPO DIN, CORRENTE NOMINAL DE 20A - FORNECIMENTO E INSTALAÇÃO. AF 10/2020	SINAPI	UN	4,00	7,46	1,83	9,29	37,16
18.2.4	93656	DISJUNTOR MONOPOLAR TIPO DIN, CORRENTE NOMINAL DE 25A - FORNECIMENTO E INSTALAÇÃO. AF 10/2020	SINAPI	UN	14,00	7,46	1,83	9,29	130,08
18.2.5	93658	DISJUNTOR MONOPOLAR TIPO DIN, CORRENTE NOMINAL DE 40A - FORNECIMENTO E INSTALAÇÃO. AF 10/2020	SINAPI	UN	1,00	12,06	2,95	15,01	15,01
18.2.6	93667	DISJUNTOR TRIPOLAR TIPO DIN, CORRENTE NOMINAL DE 10A - FORNECIMENTO E INSTALAÇÃO. AF 10/2020	SINAPI	UN	15,00	39,13	9,59	48,72	730,80
18.2.7	93669	DISJUNTOR TRIPOLAR TIPO DIN, CORRENTE NOMINAL DE 20A - FORNECIMENTO E INSTALAÇÃO. AF 10/2020	SINAPI	UN	3,00	42,29	10,36	52,65	157,95

BARBOSA CONSTRUÇÕES E SERVIÇOS LTDA

CNPJ: 41.332.445.0001/56 Insc. Municipal: 23003299 E-MAIL barbosaconstrucoeslavras@hotmail.com

Lavras da Mangabeira - CE CEP: 63.300.00 Fone: (88) 996274345



BARBOSA
CONSTRUÇÕES

LAVRAS DA MANGABEIRA - CE
CNPJ: 41.332.445.0001-56



28 de 245

18.2.8	93672	DISJUNTOR TRIPOLAR TIPO DIN, CORRENTE NOMINAL DE 40A - FORNECIMENTO E INSTALAÇÃO. AF 10/2020	SINAPI	UN	2,00	46,94	11,99	60,93	121,85
18.2.9	93673	DISJUNTOR TRIPOLAR TIPO DIN, CORRENTE NOMINAL DE 60A - FORNECIMENTO E INSTALAÇÃO. AF 10/2020	SINAPI	UN	6,00	54,19	13,28	67,47	404,62
18.2.10	93673	DISJUNTOR TRIPOLAR TIPO DIN, CORRENTE NOMINAL DE 60A - FORNECIMENTO E INSTALAÇÃO. AF 10/2020	SINAPI	UN	2,00	54,19	13,28	67,47	134,94
18.2.11	101897	DISJUNTOR TERMOMAGNÉTICO TRIPOLAR, CORRENTE NOMINAL DE 250A - FORNECIMENTO E INSTALAÇÃO. AF 10/2020	SINAPI	UN	2,00	559,39	137,05	696,44	1.392,86
18.2.12	93673	DISJUNTOR TRIPOLAR TIPO DIN, CORRENTE NOMINAL DE 50A - FORNECIMENTO E INSTALAÇÃO. AF 10/2020	SINAPI	UN	2,00	54,19	13,28	67,47	134,94
18.2.13	101895	DISJUNTOR TERMOMAGNÉTICO TRIPOLAR, CORRENTE NOMINAL DE 125A - FORNECIMENTO E INSTALAÇÃO. AF 10/2020	SINAPI	UN	3,00	235,82	57,78	293,60	880,80
18.2.14	C4530	DISJUNTOR DIFERENCIAL DR-16A - 40A, 30mA	SEINFRA	UN	3,00	82,57	29,23	102,80	306,40
18.2.15	C4530	DISJUNTOR DIFERENCIAL DR-16A - 40A, 30mA	SEINFRA	UN	1,00	82,57	29,23	102,80	102,80
18.2.16	C4530	DISJUNTOR DIFERENCIAL DR-16A - 40A, 30mA	SEINFRA	UN	32,00	82,57	20,23	102,80	3.269,60
18.2.17	C4562	DISPOSITIVO DE PROTEÇÃO CONTRA SURTOS DE TENSÃO - DPS's - 40 KA/440V	SEINFRA	UN	52,00	67,89	16,63	84,52	4.395,04
18.2.18	C4562	DISPOSITIVO DE PROTEÇÃO CONTRA SURTOS DE TENSÃO - DPS's - 40 KA/440V	SEINFRA	UN	8,00	67,89	16,63	84,52	676,16
18.3	ELETRODUTOS E ACESSÓRIOS								89.284,27
18.3.1	91834	ELETRODUTO FLEXÍVEL CORRUGADO, PVC, DN 25 MM (3/4"), PARA CIRCUITOS TERMINAIS, INSTALADO EM FORRO - FORNECIMENTO E INSTALAÇÃO. AF 12/2015	SINAPI	M	1.803,50	5,65	1,38	7,03	12.676,61
18.3.2	91836	ELETRODUTO FLEXÍVEL CORRUGADO, PVC, DN 32 MM (1"), PARA CIRCUITOS TERMINAIS, INSTALADO EM FORRO - FORNECIMENTO E INSTALAÇÃO. AF 12/2015	SINAPI	M	164,50	7,39	1,81	9,20	1.513,40
18.3.3	91860	ELETRODUTO FLEXÍVEL CORRUGADO, PEAD, DN 40 MM (1 1/4"), PARA CIRCUITOS TERMINAIS, INSTALADO EM PAREDE - FORNECIMENTO E INSTALAÇÃO. AF 12/2015	SINAPI	M	1,10	8,90	2,16	10,96	12,06
18.3.4	91866	ELETRODUTO RÍGIDO ROSCÁVEL, PVC, DN 20 MM (1/2"), PARA CIRCUITOS TERMINAIS, INSTALADO EM LAJE - FORNECIMENTO E INSTALAÇÃO. AF 12/2015	SINAPI	M	3,00	4,85	1,19	6,04	18,12
18.3.5	95746	ELETRODUTO DE AÇO GALVANIZADO, CLASSE LEVE, DN 25 MM (1"), APARENTE, INSTALADO EM TETO - FORNECIMENTO E INSTALAÇÃO. AF 11/2016 P		M	59,70	28,60	7,01	35,61	2.125,92
18.3.6	95748	ELETRODUTO DE AÇO GALVANIZADO, CLASSE SEMI PESADO, DN 40 MM (1 1/2"), APARENTE, INSTALADO EM TETO - FORNECIMENTO E INSTALAÇÃO. AF 11/2016 P		M	52,40	51,99	12,74	64,73	3.391,85
18.3.7	95747	ELETRODUTO DE AÇO GALVANIZADO, CLASSE SEMI PESADO, DN 32 MM (1 1/4"), APARENTE, INSTALADO EM TETO - FORNECIMENTO E INSTALAÇÃO. AF 11/2016 P		M	147,10	48,58	11,90	60,48	8.896,61
18.3.8	-	Divisória articulada de 70mm de espessura em mdf revestido de laminado metalmínico		m	55,00	70,04	17,16	87,20	4.796,00
18.3.9	95745	ELETRODUTO DE AÇO GALVANIZADO, CLASSE LEVE, DN 20 MM (3/4"), APARENTE, INSTALADO EM TETO - FORNECIMENTO E INSTALAÇÃO. AF 11/2016 P		M	962,00	22,93	5,62	28,55	27.465,10
18.3.10	-	Divisória articulada de 70mm de espessura em mdf revestido de laminado metalmínico		m	122,70	104,75	25,66	130,41	16.001,31
18.3.11	-	Divisória articulada de 70mm de espessura em mdf revestido de laminado metalmínico		un	6,00	216,97	53,16	270,13	1.620,78
18.3.12	-	Divisória articulada de 70mm de espessura em mdf revestido de laminado metalmínico		un	14,00	232,73	57,02	289,75	4.056,50
18.3.13	100556	CAIXA DE PASSAGEM PARA TELEFONE 15X15X10CM (SOBREPOR), FORNECIMENTO E INSTALAÇÃO. AF 11/2019	SINAPI	UN	1,00	24,61	6,03	30,64	30,64

BARBOSA CONSTRUÇÕES E SERVIÇOS LTDA

CNPJ: 41.332.445.0001-56 Insc. Municipal: 23003299 E-MAIL: barbosaconstrucoeslavras@hotmail.com

Lavras da Mangabeira - CE CEP: 63.300.00 Fone: (88) 996274345



BARBOSA
CONSTRUÇÕES

LAVRAS DA MANGABEIRA - CE
CNPJ: 41.332.445.0001-56



29 de 245

18.3.14	-	Divisória articulada de 70mm de espessura em mdf revestido de laminado metalmínico		un	1,00	452,78	110,93	563,71	563,71
18.3.15	91940	CAIXA RETANGULAR 4" X 2" MEDIA (1,30 M DO PISO), PVC, INSTALADA EM PAREDE - FORNECIMENTO E INSTALAÇÃO. AF. 12/2015	SINAPI	UN	14,00	8,98	2,13	10,81	151,34
18.3.16	91937	CAIXA OCTOGONAL 3" X 3". PVC, INSTALADA EM LAJE - FORNECIMENTO E INSTALAÇÃO. AF. 12/2015	SINAPI	UN	82,00	5,98	1,47	7,45	610,90
18.3.17	95758	LUVA DE EMENDA PARA ELETRODUTO, AÇO GALVANIZADO, DN 25 MM (1"), APARENTE, INSTALADA EM PAREDE - FORNECIMENTO E INSTALAÇÃO. AF. 11/2016 P		UN	156,00	11,09	2,72	13,81	2.154,36
18.3.18	95758	LUVA DE EMENDA PARA ELETRODUTO, AÇO GALVANIZADO, DN 25 MM (1"), APARENTE, INSTALADA EM PAREDE - FORNECIMENTO E INSTALAÇÃO. AF. 11/2016 P		UN	9,00	11,09	2,72	13,81	124,29
18.3.19	95760	LUVA DE EMENDA PARA ELETRODUTO, AÇO GALVANIZADO, DN 40 MM (1 1/2"), APARENTE, INSTALADA EM PAREDE - FORNECIMENTO E INSTALAÇÃO. AF. 11/2016 P		UN	16,00	18,21	4,46	22,67	362,72
18.3.20	95759	LUVA DE EMENDA PARA ELETRODUTO, AÇO GALVANIZADO, DN 32 MM (1 1/4"), APARENTE, INSTALADA EM PAREDE - FORNECIMENTO E INSTALAÇÃO. AF. 11/2016 P		UN	36,00	14,54	3,56	18,10	651,60
18.3.21	-	Divisória articulada de 70mm de espessura em mdf revestido de laminado metalmínico		un	2,00	11,66	2,86	14,52	29,04
18.3.22	-	Divisória articulada de 70mm de espessura em mdf revestido de laminado metalmínico		un	14,00	19,91	4,88	24,79	347,06
18.3.23	-	Divisória articulada de 70mm de espessura em mdf revestido de laminado metalmínico		un	25,00	19,91	4,88	24,79	619,75
18.3.24	95795	CONDULETE DE ALUMÍNIO, TIPO T, PARA ELETRODUTO DE AÇO GALVANIZADO DN 20 MM (3/4)	SINAPI	UN	28,00	19,40	4,75	24,15	678,20
18.3.25	95795	CONDULETE DE ALUMÍNIO, TIPO T, PARA ELETRODUTO DE AÇO GALVANIZADO DN 20 MM (3/4)	SINAPI	UN	16,00	19,40	4,75	24,15	386,40
18.4	CABOS E FIOS (CONDUTORES)								146.739,23
18.4.1	91926	CABO DE COBRE FLEXÍVEL ISOLADO, 2,5 MM², ANTI-CHAMA 450/750 V, PARA CIRCUITOS TERMINAIS - FORNECIMENTO E INSTALAÇÃO. AF. 12/2015	SINAPI	M	13.741,10	2,44	0,60	3,04	41.772,94
18.4.2	91929	CABO DE COBRE FLEXÍVEL ISOLADO, 4 MM², ANTI-CHAMA 450/750 V, PARA CIRCUITOS TERMINAIS - FORNECIMENTO E INSTALAÇÃO. AF. 12/2015	SINAPI	M	3.479,50	3,94	0,97	4,91	17.094,35
18.4.3	91930	CABO DE COBRE FLEXÍVEL ISOLADO, 6 MM², ANTI-CHAMA 450/750 V, PARA CIRCUITOS TERMINAIS - FORNECIMENTO E INSTALAÇÃO. AF. 12/2015	SINAPI	M	2.683,90	5,39	1,32	6,71	19.418,07
18.4.4	91932	CABO DE COBRE FLEXÍVEL ISOLADO, 10 MM², ANTI-CHAMA 450/750 V, PARA CIRCUITOS TERMINAIS - FORNECIMENTO E INSTALAÇÃO. AF. 12/2015	SINAPI	M	573,60	6,82	2,16	10,98	6.298,13
18.4.5	91929	CABO DE COBRE FLEXÍVEL ISOLADO, 4 MM², ANTI-CHAMA 0,6/1,0 KV, PARA CIRCUITOS TERMINAIS - FORNECIMENTO E INSTALAÇÃO. AF. 12/2015	SINAPI	M	623,80	4,46	1,09	5,55	3.462,09
18.4.6	91931	CABO DE COBRE FLEXÍVEL ISOLADO, 6 MM², ANTI-CHAMA 0,6/1,0 KV, PARA CIRCUITOS TERMINAIS - FORNECIMENTO E INSTALAÇÃO. AF. 12/2015	SINAPI	M	604,00	6,06	1,47	7,47	4.511,88
18.4.7	92980	CABO DE COBRE FLEXÍVEL ISOLADO, 10 MM², ANTI-CHAMA 0,6/1,0 KV, PARA DISTRIBUIÇÃO - FORNECIMENTO E INSTALAÇÃO. AF. 12/2015	SINAPI	M	434,00	6,41	1,57	7,98	3.463,32
18.4.8	92982	CABO DE COBRE FLEXÍVEL ISOLADO, 16 MM², ANTI-CHAMA 0,6/1,0 KV, PARA DISTRIBUIÇÃO - FORNECIMENTO E INSTALAÇÃO. AF. 12/2015	SINAPI	M	375,00	9,79	2,40	12,19	4.571,25
18.4.9	92985	CABO DE COBRE FLEXÍVEL ISOLADO, 35 MM², ANTI-CHAMA 450/750 V, PARA DISTRIBUIÇÃO - FORNECIMENTO E INSTALAÇÃO. AF. 12/2015		M	52,80	35,99	8,82	44,81	2.365,97
18.4.10	92988	CABO DE COBRE FLEXÍVEL ISOLADO, 50 MM², ANTI-CHAMA 0,6/1,0 KV, PARA REDE ENTERRADA DE DISTRIBUIÇÃO DE ENERGIA ELÉTRICA - FORNECIMENTO E INSTALAÇÃO. AF. 12/2021	SINAPI	M	211,20	30,24	7,41	37,65	7.951,68

BARBOSA CONSTRUÇÕES E SERVIÇOS LTDA

CNPJ: 41.332.445.0001-56 Insc. Municipal: 23003299 E-MAIL barbosaconstrucoeslavras@hotmail.com

Lavras da Mangabeira - CE CEP: 63.300.00 Fone: (88) 996274345



BARBOSA CONSTRUÇÕES

LAVRAS DA MANGABEIRA - CE
CNPJ: 41.332.445/0001-56



18.4.11	92994	CABO DE COBRE FLEXÍVEL ISOLADO, 120 MM², ANTI-CHAMA 0,6/1,0 KV, PARA REDE ENTERRADA DE DISTRIBUIÇÃO DE ENERGIA ELÉTRICA - FORNECIMENTO E INSTALAÇÃO. AF 12/2021	SINAPI	M	68,40	70,82	17,35	88,17	6.030,83
18.4.12	92996	CABO DE COBRE FLEXÍVEL ISOLADO, 150 MM², ANTI-CHAMA 0,6/1,0 KV, PARA REDE ENTERRADA DE DISTRIBUIÇÃO DE ENERGIA ELÉTRICA - FORNECIMENTO E INSTALAÇÃO. AF 12/2021	SINAPI	M	273,60	87,51	21,44	106,95	29.808,72
18.5	ELETROCALHAS								19.169,41
18.5.1	C1160	DUTO PERFORADO - ELETROCALHA DE CHAPA DE AÇO (50X100)mm	SEINFRA	M	3,00	44,84	10,99	55,83	167,48
18.5.2	C1160	DUTO PERFORADO - ELETROCALHA DE CHAPA DE AÇO (50X100)mm	SEINFRA	M	45,70	44,84	10,99	55,83	2.551,43
18.5.3	C1168	DUTO PERFORADO - ELETROCALHA CHAPA DE AÇO (50X50)mm	SEINFRA	M	211,60	34,16	8,37	42,53	8.999,35
18.5.4	C1160	DUTO PERFORADO - ELETROCALHA DE CHAPA DE AÇO (50X100)mm	SEINFRA	M	0,40	44,84	10,99	55,83	22,33
18.5.5	C1160	DUTO PERFORADO - ELETROCALHA DE CHAPA DE AÇO (50X100)mm	SEINFRA	M	2,90	44,84	10,99	55,83	161,91
18.5.6	C1158	DUTO PERFORADO - ELETROCALHA CHAPA DE AÇO (50X50)mm	SEINFRA	M	19,80	34,16	8,37	42,53	842,09
18.5.7	C1165	DUTO PERFORADO - PERFILADOS CHAPA DE AÇO (38X38)mm	SEINFRA	M	160,10	32,23	7,90	40,13	6.424,81
18.6	ILUMINAÇÃO E TOMADAS								70.974,18
18.6.1	91995	TOMADA MÉDIA DE EMBUTIR (1 MÓDULO), 2P+T 10 A, INCLUINDO SUPORTE E PLACA - FORNECIMENTO E INSTALAÇÃO. AF 12/2015	SINAPI	UN	238,00	17,35	4,25	21,60	5.140,80
18.6.2	91997	TOMADA MÉDIA DE EMBUTIR (1 MÓDULO), 2P+T 20 A, INCLUINDO SUPORTE E PLACA - FORNECIMENTO E INSTALAÇÃO. AF 12/2015	SINAPI	UN	44,00	18,43	4,52	22,95	1.009,80
18.6.3	92029	INTERRUPTOR PARALELO (1 MÓDULO) COM 1 TOMADA DE EMBUTIR 2P+T 10 A, INCLUINDO SUPORTE E PLACA - FORNECIMENTO E INSTALAÇÃO. AF 12/2015	SINAPI	UN	1,00	28,19	7,15	36,34	36,34
18.6.4	92023	INTERRUPTOR SIMPLES (1 MÓDULO) COM 1 TOMADA DE EMBUTIR 2P+T 10 A, INCLUINDO SUPORTE E PLACA - FORNECIMENTO E INSTALAÇÃO. AF 12/2015	SINAPI	UN	8,00	25,66	6,29	31,95	255,60
18.6.5	91953	INTERRUPTOR SIMPLES (1 MÓDULO), 10A/250V, INCLUINDO SUPORTE E PLACA - FORNECIMENTO E INSTALAÇÃO. AF 12/2015	SINAPI	UN	32,00	14,39	3,53	17,92	573,44
18.6.6	91959	INTERRUPTOR SIMPLES (2 MÓDULOS), 10A/250V, INCLUINDO SUPORTE E PLACA - FORNECIMENTO E INSTALAÇÃO. AF 12/2015	SINAPI	UN	21,00	22,74	5,57	28,31	594,51
18.6.7	91960	INTERRUPTOR PARALELO (2 MÓDULOS), 10A/250V, SEM SUPORTE E SEM PLACA - FORNECIMENTO E INSTALAÇÃO. AF 12/2015	SINAPI	UN	4,00	25,51	6,25	31,76	127,04
18.6.8	91967	INTERRUPTOR SIMPLES (3 MÓDULOS), 10A/250V, INCLUINDO SUPORTE E PLACA - FORNECIMENTO E INSTALAÇÃO. AF 12/2015	SINAPI	UN	2,00	31,10	7,62	38,72	77,44
18.6.9	91968	INTERRUPTOR PARALELO (3 MÓDULOS), 10A/250V, SEM SUPORTE E SEM PLACA - FORNECIMENTO E INSTALAÇÃO. AF 12/2015	SINAPI	UN	2,00	37,34	9,15	46,49	92,98
18.6.10	91996	TOMADA MÉDIA DE EMBUTIR (1 MÓDULO), 2P+T 10 A, INCLUINDO SUPORTE E PLACA - FORNECIMENTO E INSTALAÇÃO. AF 12/2015	SINAPI	UN	18,00	17,35	4,25	21,60	368,80
18.6.11	97592	LUMINÁRIA TIPO PLAFON, DE SOBREPOR, COM 1 LÂMPADA LED DE 12/13 W, SEM REATOR - FORNECIMENTO E INSTALAÇÃO. AF 02/2020	SINAPI	UN	37,00	32,40	7,94	40,34	1.492,58
18.6.12	97587	LUMINÁRIA TIPO CALHA, DE EMBUTIR, COM 2 LÂMPADAS FLUORESCENTES DE 14 W, COM REATOR DE PARTIDA RÁPIDA - FORNECIMENTO E INSTALAÇÃO. AF 02/2020	SINAPI	UN	27,00	176,93	43,35	220,28	5.947,56
18.6.13	97587	LUMINÁRIA TIPO CALHA, DE EMBUTIR, COM 2 LÂMPADAS FLUORESCENTES DE 14 W, COM REATOR DE PARTIDA RÁPIDA - FORNECIMENTO E INSTALAÇÃO. AF 02/2020	SINAPI	UN	177,00	176,93	43,35	220,28	38.969,56
18.6.14	100903	LÂMPADA TUBULAR LED DE 18/20 W, BASE G13 - FORNECIMENTO E INSTALAÇÃO. AF 02/2020 P	SINAPI	UN	109,00	16,61	4,07	20,68	2.254,12

BARBOSA CONSTRUÇÕES E SERVIÇOS LTDA


CNPJ: 41.332.445/0001/56 Insc. Municipal: 23003299 E-MAIL barbosaconstrucoeslavras@hotmail.com

Lavras da Mangabeira - CE CEP: 63.300.00 Fone: (88) 996274345



BARBOSA CONSTRUÇÕES

LAVRAS DA MANGABEIRA - CE
CNPJ: 41.332.445.0001-56



18.6.15	S12808	Refletor Slim LED 200W de potência, branco Frio, 6500k, Autovolt, marca G-light ou similar	ORSE	un	25,00	184,54	45,21	229,75	5.743,75
18.6.16	97607	LUMINÁRIA ARANDELA TIPO TARTARUGA, DE SOBREPOR, COM 1 LÂMPADA LED DE 6 W, SEM REATOR - FORNECIMENTO E INSTALAÇÃO. AF 02/2020	SINAPI	UN	76,00	67,56	16,55	84,11	6.392,36
18.6.17	S10352	Luminária tipo spot de embutir com lâmpada led 15w	ORSE	un	25,00	59,68	14,62	74,30	1.857,50
19	INSTALAÇÕES DE CLIMATIZAÇÃO								49.256,05
19.1	97328	TUBO EM COBRE FLEXÍVEL, DN 3/8", COM ISOLAMENTO, INSTALADO EM RAMAL DE ALIMENTAÇÃO DE AR CONDICIONADO COM CONDENSADORA INDIVIDUAL - FORNECIMENTO E INSTALAÇÃO. AF 12/2015	SINAPI	M	282,00	29,85	7,31	37,16	10.479,12
19.2	97327	TUBO EM COBRE FLEXÍVEL, DN 1/4", COM ISOLAMENTO, INSTALADO EM RAMAL DE ALIMENTAÇÃO DE AR CONDICIONADO COM CONDENSADORA INDIVIDUAL FORNECIMENTO E INSTALAÇÃO. AF 12/2015	SINAPI	M	43,00	17,28	4,23	21,51	924,93
19.3	97328	TUBO EM COBRE FLEXÍVEL, DN 3/8", COM ISOLAMENTO, INSTALADO EM RAMAL DE ALIMENTAÇÃO DE AR CONDICIONADO COM CONDENSADORA INDIVIDUAL - FORNECIMENTO E INSTALAÇÃO. AF 12/2015	SINAPI	M	271,00	29,85	7,31	37,16	10.070,36
19.4	97330	TUBO EM COBRE FLEXÍVEL, DN 5/8", COM ISOLAMENTO, INSTALADO EM RAMAL DE ALIMENTAÇÃO DE AR CONDICIONADO COM CONDENSADORA INDIVIDUAL - FORNECIMENTO E INSTALAÇÃO. AF 12/2015	SINAPI	M	11,00	45,68	11,19	56,87	625,57
19.5	97329	TUBO EM COBRE FLEXÍVEL, DN 1/2", COM ISOLAMENTO, INSTALADO EM RAMAL DE ALIMENTAÇÃO DE AR CONDICIONADO COM CONDENSADORA INDIVIDUAL - FORNECIMENTO E INSTALAÇÃO. AF 12/2015	SINAPI	M	43,00	37,42	9,17	46,59	2.003,37
19.6	100763	VIGA METÁLICA EM PERFIL LAMINADO OU SOLDADO EM AÇO ESTRUTURAL, COM CONEXÕES PARAFUSADAS, INCLUSOS MÃO DE OBRA, TRANSPORTE E IÇAMENTO UTILIZANDO GUINDASTE - FORNECIMENTO E INSTALAÇÃO. AF 01/2020 P	SINAPI	KG	569,80	10,30	2,52	12,82	7.304,84
19.7	89865	TUBO, PVC, SOLDÁVEL, DN 25MM, INSTALADO EM DRENO DE AR-CONDICIONADO - FORNECIMENTO E INSTALAÇÃO. AF 08/2022	SINAPI	M	150,70	10,30	2,52	12,82	1.931,97
19.8	89866	JOELHO 90 GRAUS, PVC, SOLDÁVEL, DN 25MM, INSTALADO EM DRENO DE AR-CONDICIONADO - FORNECIMENTO E INSTALAÇÃO. AF 08/2022	SINAPI	UN	270,00	4,19	1,03	5,22	1.409,40
19.9	90375	BUCHA DE REDUÇÃO, PVC, SOLDÁVEL, DN 40MM X 32MM, INSTALADO EM RAMAL OU SUB-RAMAL DE ÁGUA - FORNECIMENTO E INSTALAÇÃO. AF 03/2015	SINAPI	UN	77,00	8,41	2,06	10,47	806,19
19.10	89449	TUBO, PVC, SOLDÁVEL, DN 40MM, INSTALADO EM PRUMADA DE ÁGUA - FORNECIMENTO E INSTALAÇÃO. AF 12/2014	SINAPI	M	276,30	10,66	2,62	13,30	3.674,79
19.11	89498	JOELHO 45 GRAUS, PVC, SOLDÁVEL, DN 40MM, INSTALADO EM PRUMADA DE ÁGUA - FORNECIMENTO E INSTALAÇÃO. AF 12/2014	SINAPI	UN	5,00	8,60	2,11	10,71	53,55
19.12	89497	JOELHO 90 GRAUS, PVC, SOLDÁVEL, DN 40MM, INSTALADO EM PRUMADA DE ÁGUA - FORNECIMENTO E INSTALAÇÃO. AF 12/2014	SINAPI	UN	67,00	7,84	1,92	9,76	653,92
19.13	89623	TE, PVC, SOLDÁVEL, DN 40MM, INSTALADO EM PRUMADA DE ÁGUA - FORNECIMENTO E INSTALAÇÃO. AF 12/2014	SINAPI	UN	21,00	12,24	3,00	15,24	320,04
20	INSTALAÇÕES DE CABEAMENTO ESTRUTURADO								134.617,38
20.1	EQUIPAMENTOS PASSIVOS								22.880,14
20.1.1	98302	PATCH PANEL 24 PORTAS, CATEGORIA 6 - FORNECIMENTO E INSTALAÇÃO.	SINAPI	UN	15,00	742,70	181,96	924,66	13.869,90

BARBOSA CONSTRUÇÕES E SERVIÇOS LTDA

CNPJ: 41.332.445.0001-56 Insc. Municipal: 23003299 E-MAIL: barbosaconstrucoeslavras@hotmail.com

Lavras da Mangabeira - CE CEP: 63.300.00 Fone: (88) 996274345



BARBOSA CONSTRUÇÕES

LAVRAS DA MANGABEIRA - CE
CNPJ: 41.332.445.0001-56



32 de 245

		AF_11/2019							
20.1.2	S10726	Fornecimento e instalação de Switch 24 portas 10/100 mpps + 2P10-100-1000 BT	ORSE	un	2,00	721,97	176,88	898,85	1.797,70
20.1.3	S12761	Fornecimento e instalação de Rack fechado tipo armário 19" x 44 U x 670 mm inclusive acessórios	ORSE	un	2,00	2.007,40	491,81	2.498,21	4.998,42
20.1.4	S07867	Switch 24 portas 10/100 Mbps - fornecimento	ORSE	un	6,00	296,40	72,62	369,02	2.214,12
20.2	CABOS EM PAR TRANÇADOS								72.006,92
20.2.1	C4533	CABO LÓGICO 4 PARES, CATEGORIA 6 - UTP	SEINFRA	M	6.825,30	8,47	2,08	10,55	72.006,92
20.3	ACESSÓRIOS PARA ELETRODUTOS								6.786,90
20.3.1	98307	TOMADA DE REDE RJ45 - FORNECIMENTO E INSTALAÇÃO. AF_11/2019	SINAPI	UN	27,00	23,91	5,86	29,77	803,79
20.3.2	98307	TOMADA DE REDE RJ45 - FORNECIMENTO E INSTALAÇÃO. AF_11/2019	SINAPI	UN	76,00	23,91	5,86	29,77	2.262,52
	95795	CONDULETE DE ALUMÍNIO, TIPO T, PARA ELETRODUTO DE AÇO GALVANIZADO DN 20 MM (3/4"), APARENTE - FORNECIMENTO E INSTALAÇÃO. AF_11/2016_P	SINAPI	UN	30,00	19,40	4,75	24,15	724,50
20.3.4	95795	CONDULETE DE ALUMÍNIO, TIPO T, PARA ELETRODUTO DE AÇO GALVANIZADO DN 20 MM (3/4"), APARENTE - FORNECIMENTO E INSTALAÇÃO. AF_11/2016_P	SINAPI	UN	4,00	19,40	4,75	24,15	96,60
20.3.5	95736	LUVA PARA ELETRODUTO, PVC, SOLDÁVEL, DN 25 MM (3/4"), APARENTE, INSTALADA EM PAREDE - FORNECIMENTO E INSTALAÇÃO. AF_11/2016_P		UN	54,00	6,12	1,50	7,62	411,48
20.3.6	95758	LUVA DE EMENDA PARA ELETRODUTO, AÇO GALVANIZADO, DN 25 MM (1"), APARENTE, INSTALADA EM PAREDE - FORNECIMENTO E INSTALAÇÃO. AF_11/2016_P		UN	6,00	11,09	2,72	13,81	82,86
20.3.7	95760	LUVA DE EMENDA PARA ELETRODUTO, AÇO GALVANIZADO, DN 40 MM (1 1/2"), APARENTE, INSTALADA EM PAREDE - FORNECIMENTO E INSTALAÇÃO. AF_11/2016_P		UN	39,00	18,21	4,46	22,67	864,13
20.3.8	95759	LUVA DE EMENDA PARA ELETRODUTO, AÇO GALVANIZADO, DN 32 MM (1 1/4"), APARENTE, INSTALADA EM PAREDE - FORNECIMENTO E INSTALAÇÃO. AF_11/2016_P		UN	8,00	14,54	3,56	18,10	144,80
20.3.9	082	LUVA DE EMENDA PARA ELETRODUTO, AÇO GALVANIZADO, DN 65 MM (2 1/2"), APARENTE, INSTALADA EM PAREDE - FORNECIMENTO E INSTALAÇÃO.		UN	3,00	24,81	6,08	30,89	92,67
	95754	LUVA DE EMENDA PARA ELETRODUTO, AÇO GALVANIZADO, DN 25 MM (1"), APARENTE, INSTALADA EM TETO - FORNECIMENTO E INSTALAÇÃO. AF_11/2016_P		UN	14,00	8,37	2,05	10,42	145,88
20.3.11	91940	CAIXA RETANGULAR 4" X 2" MÉDIA (1,30 M DO PISO), PVC, INSTALADA EM PAREDE - FORNECIMENTO E INSTALAÇÃO. AF_12/2015	SINAPI	UN	104,00	8,68	2,13	10,81	1.124,24
20.3.12	91843	CAIXA RETANGULAR 4" X 4" MÉDIA (1,30 M DO PISO), PVC, INSTALADA EM PAREDE - FORNECIMENTO E INSTALAÇÃO. AF_12/2015	SINAPI	UN	1,00	10,79	2,64	13,43	13,43
20.4	ACESSÓRIOS PARA TELEFONIA								109,86
20.4.1	S11420	Bloco terminal para telefone - 10 pares	ORSE	UN	2,00	9,87	2,42	12,29	24,58
20.4.2	S08358	Canaleta plástica 50x35mm, recorte aberto, Plaj ou similar	ORSE	m	2,00	34,17	8,37	42,54	85,08
20.5	CAIXAS E ACESSÓRIOS								4.061,56
20.5.1	-	Divisória articulada de 70mm de espessura em mdf revestido de laminado metalmínico		un	3,00	232,73	57,02	289,75	869,25
20.5.2	-	Divisória articulada de 70mm de espessura em mdf revestido de laminado metalmínico		un	5,00	334,45	81,94	416,39	2.081,95
20.5.3	100558	CAIXA DE PASSAGEM PARA TELEFONE 15X15X10CM (SOBREPOR), FORNECIMENTO E INSTALAÇÃO. AF_11/2019	SINAPI	UN	4,00	24,61	6,03	30,64	122,56
20.5.4	100558	CAIXA DE PASSAGEM PARA TELEFONE 15X15X10CM (SOBREPOR), FORNECIMENTO E INSTALAÇÃO. AF_11/2019	SINAPI	UN	2,00	24,61	6,03	30,64	61,28

BARBOSA CONSTRUÇÕES E SERVIÇOS LTDA

41.332.445/56 Insc. Municipal: 23003299 E-MAIL barbosaconstrucoeslavras@hotmail.com

Lavras da Mangabeira - CE CEP: 63.300.00 Fone: (88) 996274345



BARBOSA
CONSTRUÇÕES

LAVRAS DA MANGABEIRA - CE
CNPJ: 41.332.445.0001-56



33 de 245

20.5.5	-	Divisória articulada de 70mm de espessura em mdf revestido de laminado metamínico		un	1,00	291,41	71,40	382,81	362,81
20.5.6	-	Divisória articulada de 70mm de espessura em mdf revestido de laminado metamínico		un	1,00	452,78	110,93	563,71	563,71
20.6	ELETRODUTOS E ACESSÓRIOS								28.672,20
20.6.1	91834	ELETRODUTO FLEXÍVEL CORRUGADO, PVC, DN 25 MM (3/4"), PARA CIRCUITOS TERMINAIS, INSTALADO EM FORRO - FORNECIMENTO E INSTALAÇÃO. AF 12/2015	SINAPI	M	218,00	5,85	1,38	7,03	1.532,54
20.6.2	91834	ELETRODUTO FLEXÍVEL CORRUGADO, PVC, DN 25 MM (3/4"), PARA CIRCUITOS TERMINAIS, INSTALADO EM FORRO - FORNECIMENTO E INSTALAÇÃO. AF 12/2015	SINAPI	M	286,40	5,85	1,38	7,03	2.013,39
20.6.3	91836	ELETRODUTO FLEXÍVEL CORRUGADO, PVC, DN 32 MM (1"), PARA CIRCUITOS TERMINAIS, INSTALADO EM FORRO - FORNECIMENTO E INSTALAÇÃO. AF 12/2015	SINAPI	M	9,90	7,39	1,81	9,20	91,08
	95746	ELETRODUTO DE AÇO GALVANIZADO, CLASSE LEVE, DN 25 MM (1"), APARENTE, INSTALADO EM TETO - FORNECIMENTO E INSTALAÇÃO. AF 11/2016 P		M	23,60	28,60	7,01	35,61	840,40
20.6.5	95748	ELETRODUTO DE AÇO GALVANIZADO, CLASSE SEMI PESADO, DN 40 MM (1 1/2"), APARENTE, INSTALADO EM TETO - FORNECIMENTO E INSTALAÇÃO. AF 11/2016 P		M	141,80	51,99	12,74	64,73	9.178,71
20.6.6	95747	ELETRODUTO DE AÇO GALVANIZADO, CLASSE SEMI PESADO, DN 32 MM (1 1/4"), APARENTE, INSTALADO EM TETO - FORNECIMENTO E INSTALAÇÃO. AF 11/2016 P		M	34,00	48,58	11,90	60,48	2.056,32
20.6.7	95747	ELETRODUTO DE AÇO GALVANIZADO, CLASSE SEMI PESADO, DN 32 MM (1 1/4"), APARENTE, INSTALADO EM TETO - FORNECIMENTO E INSTALAÇÃO. AF 11/2016 P		M	36,30	48,58	11,90	60,48	2.195,42
20.6.8	C1158	DUTO PERFURADO - ELETROCALHA CHAPA DE AÇO (50x50)mm	SEINFRA	M	29,60	34,16	8,37	42,53	1.267,39
20.6.9	C1158	DUTO PERFURADO - ELETROCALHA CHAPA DE AÇO (50x50)mm	SEINFRA	M	223,30	34,16	8,37	42,53	9.496,95
21	SISTEMA DE EXAUSTÃO MECÂNICA								21.235,88
21.1	-	Divisória articulada de 70mm de espessura em mdf revestido de laminado metamínico		un	1,00	9.174,09	2.247,65	11.421,74	11.421,74
21.2	-	Divisória articulada de 70mm de espessura em mdf revestido de laminado metamínico		m	6,00	229,45	58,22	285,67	1.714,02
21.3	-	Divisória articulada de 70mm de espessura em mdf revestido de laminado metamínico		un	1,00	6.506,12	1.594,00	8.100,12	8.100,12
22	SISTEMA DE PROTEÇÃO CONTRA DESCARGAS ATMOSFÉRICAS (SPDA)								42.865,03
22.1	96989	CÁPTOR TIPO FRANKLIN PARA SPDA - FORNECIMENTO E INSTALAÇÃO. AF 12/2017	SINAPI	UN	1,00	52,23	42,80	65,03	65,03
22.2	C3478	VERGALHÃO ROSCA TOTAL DE 3/8"	SEINFRA	M	26,00	6,94	1,70	8,64	224,64
22.3	98463	SUPORTE ISOLADOR PARA CORDOALHA DE COBRE - FORNECIMENTO E INSTALAÇÃO. AF 12/2017	SINAPI	UN	37,00	12,60	3,09	15,69	580,53
22.4	101663	ABRACADEIRA DE FIXAÇÃO DE BRAÇOS DE LUMINÁRIAS DE 2" - FORNECIMENTO E INSTALAÇÃO. AF 08/2020	SINAPI	UN	6,00	15,49	3,80	19,29	115,74
22.5	-	Divisória articulada de 70mm de espessura em mdf revestido de laminado metamínico		un	1,00	411,74	100,88	512,62	512,62
22.6	98463	SUPORTE ISOLADOR PARA CORDOALHA DE COBRE - FORNECIMENTO E INSTALAÇÃO. AF 12/2017	SINAPI	UN	180,00	12,60	3,09	15,69	2.324,20
22.7	-	Divisória articulada de 70mm de espessura em mdf revestido de laminado metamínico		un	2,00	220,98	54,14	275,12	550,24
22.8	93358	ESCAVAÇÃO MANUAL DE VALA COM PROFUNDIDADE MENOR OU IGUAL A 1,30 M. AF 02/2021	SINAPI	M3	1,25	52,02	12,74	64,76	80,95
22.9	93382	REATERRO MANUAL DE VALAS COM COMPACTAÇÃO MECANIZADA. AF 04/2016	SINAPI	M3	0,10	19,56	4,79	24,35	2,44
22.10	96985	HASTE DE ATERRAMENTO 5/8 PARA SPDA - FORNECIMENTO E INSTALAÇÃO. AF 12/2017	SINAPI	UN	26,00	32,22	7,98	40,11	1.042,86
22.11	96973	CORDOALHA DE COBRE NU 35 MM ² , NÃO ENTERRADA, COM ISOLADOR - FORNECIMENTO E INSTALAÇÃO.	SINAPI	M	70,00	33,07	8,10	41,17	2.881,90

BARBOSA CONSTRUÇÕES E SERVIÇOS LTDA

CNPJ: 41.332.445.0001-56 Insc. Municipal: 23003299 E-MAIL: barbosaconstrucoeslavras@hotmail.com

Lavras da Mangabeira - CE CEP: 63.300.00 Fone: (88) 996274345



BARBOSA
CONSTRUÇÕES

LAVRAS DA MANGABEIRA - CE
CNPJ: 41.332.445.0001-56



34 de 245

AF_12/2017									
22.12	96974	CÓRDOALHA DE COBRÉ NU 50 MM, NÃO ENTERRADA, COM ISOLADOR - FORNECIMENTO E INSTALAÇÃO. AF_12/2017	SINAPI	M	616,00	42,77	10,48	53,25	32.802,00
22.13	98111	CAIXA DE INSPEÇÃO PARA ATERRAMENTO, CIRCULAR, EM POLIETILENO, DIÂMETRO INTERNO = 0,3 M. AF_12/2020	SINAPI	UN	1,00	30,81	7,55	38,36	38,36
22.14	C2457	TERMINAL DE PRESSÃO P/ CABOS ATÉ 35MM2	SEINFRA	UN	37,00	8,13	1,99	10,12	374,44
22.15	C3909	SOLDA EXOTÉRMICA	SEINFRA	UN	26,00	23,76	5,82	29,58	769,08
23	SERVIÇOS COMPLEMENTARES								178.892,33
23.1	C0864	CONJUNTO DE MASTRO P/ TRÊS BANDEIRAS E PEDESTAL	SEINFRA	UN	1,00	2.241,10	549,07	2.790,17	2.790,17
23.2	C4068	BANCADA DE GRANITO CINZA E=2cm	SEINFRA	M2	89,08	196,64	48,18	244,82	21.806,57
23.3	C4068	BANCADA DE GRANITO CINZA E=2cm	SEINFRA	M2	29,16	196,64	48,18	244,82	7.138,95
	C4068	BANCADA DE GRANITO CINZA E=2cm	SEINFRA	M2	1,90	196,64	48,18	244,82	440,68
23.5	-	Divisória articulada de 70mm de espessura em mdf revestido de laminado metacrilático		m²	341,25	251,69	61,66	313,35	106.930,69
23.5	-	Divisória articulada de 70mm de espessura em mdf revestido de laminado metacrilático		M	63,50	149,43	36,61	186,04	11.813,54
23.7	-	Divisória articulada de 70mm de espessura em mdf revestido de laminado metacrilático		M	7,70	333,23	81,64	414,87	3.194,50
23.8	C1869	PEITORIL DE GRANITO L= 15 cm	SEINFRA	M	237,12	51,33	12,59	63,91	15.154,34
23.9	100861	SUPORE MÃO FRANCESA EM AÇO, ABAS IGUAIS 30 CM, CAPACIDADE MÍNIMA 60 KG, BRANCO - FORNECIMENTO E INSTALAÇÃO. AF_01/2020	SINAPI	UN	118,00	23,12	5,66	28,78	3.396,04
23.10	-	Divisória articulada de 70mm de espessura em mdf revestido de laminado metacrilático		M	22,50	222,22	54,44	276,66	6.224,85
24	SERVIÇOS FINAIS								7.904,26
24.1	99803	LIMPEZA DE PISO CERÂMICO OU PORCELANATO COM PANO ÚMIDO. AF_04/2019	SINAPI	M2	4.112,50	1,28	0,31	1,59	6.538,88
24.2	S00005	PLACA DE INAUGURAÇÃO DE OBRA EM ALUMÍNIO 0,47 X 0,57 M	ORSE	un	1,00	1.096,69	268,69	1.365,38	1.365,38
								VALOR BDI TOTAL:	1.550.977,97
								VALOR ORÇAMENTO:	6.328.660,13
								VALOR TOTAL:	7.879.638,10

Tereza Maria Barbosa
Barbosa Construções e Serviços LTDA
Tereza Maria Barbosa Coutinho
Sócio Administrador
CPF 002.584.963-80

Mirilo Matos Marques
Mirilo Matos Marques
Responsável Técnico
ENG. CIVIL CREA 346786 CE

BARBOSA CONSTRUÇÕES E SERVIÇOS LTDA

CE 0001/56 Insc. Municipal: 23003299 E-MAIL: barbosaconstrucoeslavras@hotmail.com
Lavras da Mangabeira - CE CEP: 63.300.00 Fone: (88) 996274345



BARBOSA
CONSTRUÇÕES

LAVRAS DA MANGABEIRA - CE
CNPJ: 41.332.445.0001-56



RELATÓRIO ANALÍTICO - COMPOSIÇÕES DE CUSTOS	
OBRA:	CONTRATAÇÃO DE EMPRESA ESPECIALIZADA PARA CONSTRUÇÃO DE ESCOLA DE TI (TRÊS SALAS) RESIDENCIAL FONTEMELIM MUNICÍPIO DE PEDRA BRANCA/CE.
DATA:	13/01/2013
EMPRESA:	BARBOSA CONSTRUÇÕES E SERVIÇOS LTDA
ENDREÇA:	RUA DA INDÚSTRIA, 132 - JARDIM SÃO CARLOS, 13020-000, LAVRAS DA MANGABEIRA, CE
PROFESSOR:	PROFESSOR

1.1. 74209/001 - PLACA DE OBRA EM CHAPA DE AÇO GALVANIZADO (M2)

Material	DESCR. MATERIAL	FONTE	UNID	COEFICIENTE	PREÇO UNITÁRIO	TOTAL
00004813	PLACA DE OBRA (PARA CONSTRUÇÃO CIVIL) EM CHAPA GALVANIZADA "N. 22", ADESIVADA, DE *2,4 X 1,2* M (SEM POSTES PARA FIXAÇÃO)	SINAPI	M2	1,00000000	253,65	253,65
00004491	PONTALETE *7,5 X 7,5* CM EM PINUS, MISTA OU EQUIVALENTE DA REGIAO - BRUTA	SINAPI	M	4,00000000	7,76	31,04
00005075	PREGO DE AÇO POLIDO COM CABECA 18 X 30 (2 3/4 X 10)	SINAPI	KG	0,11000000	13,91	1,53
00004417	SARRAFO NAO APARELHADO *2,5 X 7* CM, EM MACARANDUBA, ANGELIM OU EQUIVALENTE DA REGIAO - BRUTA	SINAPI	M	1,00000000	3,25	3,25
TOTAL Material:						289,47

Mão de Obra com Encargos Complementares	DESCR. MÃO DE OBRA	FONTE	UNID	COEFICIENTE	PREÇO UNITÁRIO	TOTAL
88262	CARPINTEIRO DE FORMAS COM ENCARGOS COMPLEMENTARES	SINAPI	H	1,00000000	16,16	16,16
88316	SERVENTE COM ENCARGOS COMPLEMENTARES	SINAPI	H	2,00000000	13,15	26,30
TOTAL Mão de Obra com Encargos Complementares:						42,46

Serviço	DESCR. SERVIÇO	FONTE	UNID	COEFICIENTE	PREÇO UNITÁRIO	TOTAL
94962	CONCRETO MAGRO PARA LASTRO, TRAÇO 1:4,5:4,5 (EM MASSA SECA DE CIMENTO/ AREIA MÉDIA/ BRITA 1) - PREPARO MECÂNICO COM BETONEIRA 400 L. AF_05/2021	SINAPI	M3	0,01000000	217,28	2,17
TOTAL Serviço:						2,17
VALOR:						334,09

1.2. 98459 - TAPUME COM TELHA METÁLICA. AF_05/2018 (M2)

Equipamento Custo Horário	DESCR. EQUIPAMENTO	FONTE	UNID	COEFICIENTE	PREÇO UNITÁRIO	TOTAL
91693	SERRA CIRCULAR DE BANCADA COM MOTOR ELÉTRICO POTÊNCIA DE 5HP, COM COIFA PARA DISCO 10" - CHI DIURNO. AF_08/2015	SINAPI	CHI	0,01910000	15,35	0,29
91692	SERRA CIRCULAR DE BANCADA COM MOTOR ELÉTRICO POTÊNCIA DE 5HP, COM COIFA PARA DISCO 10" - CHP DIURNO. AF_08/2015	SINAPI	CHP	0,00440000	16,41	0,07
TOTAL Equipamento Custo Horário:						0,36

Material	DESCR. MATERIAL	FONTE	UNID	COEFICIENTE	PREÇO UNITÁRIO	TOTAL
00004433	CAIBRO NAO APARELHADO *7,5 X 7,5* CM, EM MACARANDUBA, ANGELIM OU EQUIVALENTE DA REGIAO - BRUTA	SINAPI	M	1,22730000	11,70	14,36
00005061	PREGO DE AÇO POLIDO COM CABECA 18 X 27 (2 1/2 X 10)	SINAPI	KG	0,04280000	13,68	0,59
00003992	TABUA APARELHADA *2,5 X 30* CM, EM MACARANDUBA, ANGELIM OU EQUIVALENTE DA REGIAO	SINAPI	M	1,00000000	13,89	13,89
00007243	TELHA TRAPEZOIDAL EM AÇO ZINCADO, SEM PINTURA, ALTURA DE APROXIMADAMENTE 40 MM, ESPESSURA DE 0,50 MM E LARGURA UTIL DE 980 MM	SINAPI	M2	0,58530000	37,71	22,07
TOTAL Material:						50,91

Mão de Obra com Encargos Complementares	DESCR. MÃO DE OBRA	FONTE	UNID	COEFICIENTE	PREÇO UNITÁRIO	TOTAL
88239	AJUDANTE DE CARPINTEIRO COM ENCARGOS COMPLEMENTARES	SINAPI	H	0,18970000	13,10	2,49
88262	CARPINTEIRO DE FORMAS COM ENCARGOS COMPLEMENTARES	SINAPI	H	0,56910000	16,16	9,20
TOTAL Mão de Obra com Encargos Complementares:						11,69

BARBOSA CONSTRUÇÕES E SERVIÇOS LTDA

CNPJ: 41.332.445.0001-56 Insc. Municipal: 23003299 E-MAIL barbosaconstrucoeslavras@hotmail.com

Lavras da Mangabeira - CE CEP: 63.300.00 Fone: (88) 996274345



BARBOSA
CONSTRUÇÕES

LAVRAS DA MANGABEIRA - CE
CNPJ: 41.332.445.0001-56



Serviço	FONTE	UNID	COEFICIENTE	PREÇO UNITÁRIO	TOTAL
94974 CONCRETO MAGRO PARA LASTRO, TRAÇO 1:4,5:4,5 (EM MASSA SECA DE CIMENTO/ AREIA MÉDIA/ BRITA 1) - PREPARO MANUAL. AF_05/2021	SINAPI	M3	0,00120000	253,65	0,30
TOTAL Serviço:					0,30
VALOR:					63,26

1.3. C2850 - INSTALAÇÕES PROVISÓRIAS DE LUZ, FORÇA, TELEFONE E LÓGICA (UN)

Material	FONTE	UNID	COEFICIENTE	PREÇO UNITÁRIO	TOTAL
I0125 ARMAÇÃO REX TRIFÁSICA COM ROLDANA	SEINFRA	UN	1,00000000	28,32	28,32
I0355 CABO ISOLADO PVC 750V 10MM2	SEINFRA	M	60,00000000	3,24	194,40
I0840 CONECTOR SPLIT-BOLT P/CABO 10MM2	SEINFRA	UN	4,00000000	3,14	12,56
I0952 CURVA DE PVC RÍGIDO PARA ELETRODUTO DE 1"	SEINFRA	UN	2,00000000	1,75	3,50
I1070 ELETRODUTO DE PVC RÍGIDO 1"	SEINFRA	M	6,00000000	3,11	18,66
I2352 HASTE DE ATERRAMENTO COPERWELD 5/8" x 2.40M	SEINFRA	UN	1,00000000	21,32	21,32
I1406 LUVA DE PVC RÍGIDO PARA ELETRODUTO 1"	SEINFRA	UN	2,00000000	0,70	1,40
I2383 NOFUSE DE 70 A.	SEINFRA	UN	1,00000000	23,09	23,09
I2405 POSTE DE CONCRETO DUPLO T (150/9), RESISTÊNCIA NOMINAL 150KG, H=9,00M, PESO APROXIMADO 470KG	SEINFRA	UN	1,00000000	286,97	286,97
I2413 QUADRO DE MEDIÇÃO TRIFÁSICA EM POSTE	SEINFRA	UN	1,00000000	155,27	155,27
TOTAL Material:					745,49
VALOR:					745,67

1.4. C1622 - LIGAÇÃO PROVISÓRIA DE ÁGUA E SANITÁRIO (UN)

Material	FONTE	UNID	COEFICIENTE	PREÇO UNITÁRIO	TOTAL
I0109 AREIA MÉDIA	SEINFRA	M3	0,01890000	36,48	0,73
I0177 BACIA TURCA DE LOUÇA COM SIFÃO INTEGRADO	SEINFRA	UN	1,00000000	316,73	316,73
I0409 CAIXA D'ÁGUA DE FIBROCIMENTO DE 1000 L, COM TAMPA	SEINFRA	UN	1,00000000	169,81	169,81
I2943 HIDRÔM TIPO TAQUIMÉTRICO 3 m3/h, 3/4" - COMPLETO	SEINFRA	UN	1,00000000	42,92	42,92
I1691 PONTALETE / BARROTE DE 3"x3"	SEINFRA	M	25,00000000	7,19	179,75
I1725 PREGO 15X15 (1.1/4" x 13) (APROXIMADAMENTE 672UN/KG)	SEINFRA	KG	1,00000000	8,86	8,86
I1916 TABUA DE 1" DE 3A. - L = 30cm	SEINFRA	M	8,00000000	5,71	45,68
I2082 TIJOLO MACIÇO COMUM	SEINFRA	UN	30,00000000	0,33	9,90
I2167 TUBO AÇO GALVANIZADO DE 20MM (3/4")	SEINFRA	M	30,00000000	12,92	387,60
I2161 TUBO CERÂMICO DE 100MM	SEINFRA	M	5,00000000	6,84	34,20
TOTAL Material:					1.196,18

Mão de Obra	FONTE	UNID	COEFICIENTE	PREÇO UNITÁRIO	TOTAL
I0043 AJUDANTE DE ENCANADOR	SEINFRA	H	4,00000000	12,67	50,68
I0498 CARPINTEIRO	SEINFRA	H	8,00000000	15,76	126,08
I2320 ENCANADOR	SEINFRA	H	8,00000000	15,45	123,60
I2391 PEDREIRO	SEINFRA	H	8,00000000	15,76	126,08
I2543 SERVENTE	SEINFRA	H	8,12000000	11,66	94,68
TOTAL Mão de Obra:					521,12

BARBOSA CONSTRUÇÕES E SERVIÇOS LTDA

CNPJ: 41.332.445.0001/56 Insc. Municipal: 23003299 E-MAIL: barbosaconstrucoeslavras@hotmail.com

Lavras da Mangabeira - CE CEP: 63.300.00 Fone: (88) 996274345



BARBOSA
CONSTRUÇÕES

LAVRAS DA MANGABEIRA - CE
CNPJ: 41.332.445.0001-56



37 de 245

VALOR: 1.716,99

1.5. 93212 - EXECUÇÃO DE SANITÁRIO E VESTIÁRIO EM CANTEIRO DE OBRA EM CHAPA DE MADEIRA COMPENSADA, NÃO INCLUSO MOBILIÁRIO.
AF_02/2016 (M2)

Material	DESCRICAÇÃO	FONTE	UNID	COEFICIENTE	PREÇO UNITÁRIO	TOTAL
00011712	CAIXA SIFONADA, PVC, 150 X 150 X 50 MM, COM GRELHA QUADRADA, BRANCA (NBR 5688)	SINAPI	UN	0,03480000	25,79	0,90
00003080	FECHADURA ESPELHO PARA PORTA EXTERNA, EM AÇO INOX (MAQUINA, TESTA E CONTRA-TESTA) E EM ZAMAC (MACANETA, LINGUETA E TRINCOS) COM ACABAMENTO CROMADO, MAQUINA DE 40 MM, INCLUINDO CHAVE TIPO CILINDRO	SINAPI	CJ	0,03480000	33,49	1,17
00011587	FORRO DE PVC LISO, BRANCO, REGUA DE 10 CM, ESPESSURA DE 8 MM A 10 MM (COM COLOCACAO / SEM ESTRUTURA METALICA)	SINAPI	M2	0,97620000	56,25	54,91
00003670	JUNCAO SIMPLES, PVC, 45 GRAUS, DN 100 X 100 MM, SERIE NORMAL PARA ESGOTO PREDIAL	SINAPI	UN	0,03480000	14,06	0,49
00003659	JUNCAO SIMPLES, PVC, DN 100 X 50 MM, SERIE NORMAL PARA ESGOTO PREDIAL	SINAPI	UN	0,01740000	10,56	0,18
00011697	MICTORIO COLETIVO AÇO INOX (AISI 304), E = 0,8 MM, DE *100 X 40 X 30* CM (C X A X P)	SINAPI	UN	0,01740000	376,48	6,55
00043777	PORTA DE MADEIRA, FOLHA LEVE (NBR 15930), DE 600 X 2100 MM, E = 35 MM, NUCLEO COLMEIA, CAPA LISA EM HDF, ACABAMENTO MELAMINICO EM PADRAO MADEIRA	SINAPI	UN	0,04476180	141,82	6,35
00021112	VALVULA DE DESCARGA EM METAL CROMADO PARA MICTORIO COM ACIONAMENTO POR PRESSAO E FECHAMENTO AUTOMATICO	SINAPI	UN	0,01740000	139,84	2,43
TOTAL Material:						72,98

Serviço	DESCRICAÇÃO	FONTE	UNID	COEFICIENTE	PREÇO UNITÁRIO	TOTAL
89173	(COMPOSIÇÃO REPRESENTATIVA) DO SERVIÇO DE EMBOÇO/MASSA ÚNICA, APLICADO MANUALMENTE, TRAÇO 1:2:8, EM BETONEIRA DE 400L, PAREDES INTERNAS, COM EXECUÇÃO DE TALISCAS, EDIFICAÇÃO HABITACIONAL UNIFAMILIAR (CASAS) E EDIFICAÇÃO PÚBLICA PADRÃO. AF_12/2014	SINAPI	M2	0,76790000	20,94	16,08
89171	(COMPOSIÇÃO REPRESENTATIVA) DO SERVIÇO DE REVESTIMENTO CERÂMICO PARA PISO COM PLACAS TIPO ESMALTADA EXTRA DE DIMENSÕES 35X35 CM, PARA EDIFICAÇÃO HABITACIONAL UNIFAMILIAR (CASA) E EDIFICAÇÃO PÚBLICA PADRÃO. AF_11/2014	SINAPI	M2	0,46280000	33,22	15,37
101165	ALVENARIA DE EMBASAMENTO COM BLOCO ESTRUTURAL DE CONCRETO, DE 14X19X29CM E ARGAMASSA DE ASSENTAMENTO COM PREPARO EM BETONEIRA. AF_05/2020	SINAPI	M3	0,02860000	527,43	15,08
103328	ALVENARIA DE VEDAÇÃO DE BLOCOS CERÂMICOS FURADOS NA HORIZONTAL DE 9X19X19 CM (ESPESSURA 9 CM) E ARGAMASSA DE ASSENTAMENTO COM PREPARO EM BETONEIRA. AF_12/2021	SINAPI	M2	0,46750000	51,04	23,86
86489	APLICAÇÃO MANUAL DE PINTURA COM TINTA LÁTEX ACRÍLICA EM PAREDES, DUAS DEMÃOS. AF_06/2014	SINAPI	M2	2,44420000	8,75	21,39
91924	CABO DE COBRE FLEXÍVEL ISOLADO, 1,5 MM², ANTI-CHAMA 450/750 V, PARA CIRCUITOS TERMINAIS - FORNECIMENTO E INSTALAÇÃO. AF_12/2015	SINAPI	M	1,25300000	1,70	2,13
92961	CABO DE COBRE FLEXÍVEL ISOLADO, 16 MM², ANTI-CHAMA 450/750 V, PARA DISTRIBUIÇÃO - FORNECIMENTO E INSTALAÇÃO. AF_12/2015	SINAPI	M	0,26110000	9,06	2,37
91926	CABO DE COBRE FLEXÍVEL ISOLADO, 2,5 MM², ANTI-CHAMA 450/750 V, PARA CIRCUITOS TERMINAIS - FORNECIMENTO E INSTALAÇÃO. AF_12/2015	SINAPI	M	0,46990000	2,44	1,15
91928	CABO DE COBRE FLEXÍVEL ISOLADO, 4 MM², ANTI-CHAMA 450/750 V, PARA CIRCUITOS TERMINAIS - FORNECIMENTO E INSTALAÇÃO. AF_12/2015	SINAPI	M	1,04420000	3,94	4,11
97886	CAIXA ENTERRADA ELÉTRICA RETANGULAR, EM ALVENARIA COM TIJOLOS CERÂMICOS MACIÇOS, FUNDO COM BRITA, DIMENSÕES INTERNAS: 0,3X0,3X0,3 M. AF_12/2020	SINAPI	UN	0,05220000	94,81	4,95
97906	CAIXA ENTERRADA HIDRÁULICA RETANGULAR, EM ALVENARIA COM BLOCOS DE CONCRETO, DIMENSÕES INTERNAS: 0,6X0,6X0,6 M PARA REDE DE ESGOTO. AF_12/2020	SINAPI	UN	0,03480000	252,73	8,80
91937	CAIXA OCTOGONAL 3" X 3", PVC, INSTALADA EM LAJE - FORNECIMENTO E INSTALAÇÃO. AF_12/2015	SINAPI	UN	0,13920000	5,98	0,83

BARBOSA CONSTRUÇÕES E SERVIÇOS LTDA

CNPJ: 41.332.445.0001/56 Insc. Municipal: 23003299 E-MAIL barbosaconstrucoeslavras@hotmail.com

Lavras da Mangabeira - CE CEP: 63.300.00 Fone: (88) 996274345



BARBOSA
CONSTRUÇÕES

LAVRAS DA MANGABEIRA - CE
CNPJ: 41.332.445.0001-56



38 de 245

87903	CHAPISCO APLICADO EM ALVENARIA (COM PRESENÇA DE VÃOS) E ESTRUTURAS DE CONCRETO DE FACHADA, COM ROLO PARA TEXTURA ACRÍLICA. ARGAMASSA INDUSTRIALIZADA COM PREPARO EM MISTURADOR 300 KG. AF_06/2014	SINAPI	M2	0,16810000	6,75	1,13
87877	CHAPISCO APLICADO EM ALVENARIAS E ESTRUTURAS DE CONCRETO INTERNAS, COM ROLO PARA TEXTURA ACRÍLICA. ARGAMASSA INDUSTRIALIZADA COM PREPARO EM MISTURADOR 300 KG. AF_06/2014	SINAPI	M2	0,76790000	5,02	3,85
90466	CHUMBAMENTO LINEAR EM ALVENARIA PARA RAMAIS/DISTRIBUIÇÃO COM DIÂMETROS MENORES OU IGUAIS A 40 MM. AF_05/2015	SINAPI	M	0,07220000	7,96	0,57
100860	CHUVEIRO ELÉTRICO COMUM CORPO PLÁSTICO, TIPO DUCHA ? FORNECIMENTO E INSTALAÇÃO. AF_01/2020	SINAPI	UN	0,06960000	61,85	4,29
95805	CONDULETE DE PVC, TIPO B, PARA ELETRODUTO DE PVC SOLDÁVEL DN 25 MM (3/4"), APARENTE - FORNECIMENTO E INSTALAÇÃO. AF_11/2016	SINAPI	UN	0,01740000	12,90	0,22
95811	CONDULETE DE PVC, TIPO LB, PARA ELETRODUTO DE PVC SOLDÁVEL DN 25 MM (3/4"), APARENTE - FORNECIMENTO E INSTALAÇÃO. AF_11/2016	SINAPI	UN	0,05220000	7,24	0,38
91911	CURVA 90 GRAUS PARA ELETRODUTO, PVC, ROSCÁVEL, DN 20 MM (1/2"), PARA CIRCUITOS TERMINAIS, INSTALADA EM PAREDE - FORNECIMENTO E INSTALAÇÃO. AF_12/2015	SINAPI	UN	0,06960000	7,52	0,52
91890	CURVA 90 GRAUS PARA ELETRODUTO, PVC, ROSCÁVEL, DN 25 MM (3/4"), PARA CIRCUITOS TERMINAIS, INSTALADA EM FORRO - FORNECIMENTO E INSTALAÇÃO. AF_12/2015	SINAPI	UN	0,01740000	5,88	0,10
89748	CURVA CURTA 90 GRAUS, PVC, SÉRIE NORMAL, ESGOTO PREDIAL, DN 100 MM, JUNTA ELÁSTICA, FORNECIDO E INSTALADO EM RAMAL DE DESCARGA OU RAMAL DE ESGOTO SANITÁRIO. AF_08/2022	SINAPI	UN	0,05220000	25,18	1,31
101891	DISJUNTOR MONOPOLAR TIPO NEMA, CORRENTE NOMINAL DE 35 ATÉ 50A - FORNECIMENTO E INSTALAÇÃO. AF_10/2020	SINAPI	UN	0,10440000	15,48	1,62
91862	ELETRODUTO RÍGIDO ROSCÁVEL, PVC, DN 20 MM (1/2"), PARA CIRCUITOS TERMINAIS, INSTALADO EM FORRO - FORNECIMENTO E INSTALAÇÃO. AF_12/2015	SINAPI	M	0,33070000	6,16	2,04
91870	ELETRODUTO RÍGIDO ROSCÁVEL, PVC, DN 20 MM (1/2"), PARA CIRCUITOS TERMINAIS, INSTALADO EM PAREDE - FORNECIMENTO E INSTALAÇÃO. AF_12/2015	SINAPI	M	0,15860000	6,83	1,07
91863	ELETRODUTO RÍGIDO ROSCÁVEL, PVC, DN 25 MM (3/4"), PARA CIRCUITOS TERMINAIS, INSTALADO EM FORRO - FORNECIMENTO E INSTALAÇÃO. AF_12/2015	SINAPI	M	0,13050000	7,23	0,94
91871	ELETRODUTO RÍGIDO ROSCÁVEL, PVC, DN 25 MM (3/4"), PARA CIRCUITOS TERMINAIS, INSTALADO EM PAREDE - FORNECIMENTO E INSTALAÇÃO. AF_12/2015	SINAPI	M	0,02810000	7,92	0,21
87777	EMBOÇO OU MASSA ÚNICA EM ARGAMASSA TRAÇO 1:2:8, PREPARO MANUAL, APLICADA MANUALMENTE EM PANOS DE FACHADA COM PRESENÇA DE VÃOS, ESPESSURA DE 25 MM. AF_08/2022	SINAPI	M2	0,16810000	32,95	5,64
93358	ESCAVAÇÃO MANUAL DE VALA COM PROFUNDIDADE MENOR OU IGUAL A 1,30 M. AF_02/2021	SINAPI	M3	0,02790000	52,02	1,45
91305	FECHADURA DE EMBUTIR PARA PORTA DE BANHEIRO, COMPLETA, ACABAMENTO PADRÃO POPULAR, INCLUSO EXECUÇÃO DE FURO - FORNECIMENTO E INSTALAÇÃO. AF_12/2019	SINAPI	UN	0,05220000	54,52	2,85
91170	FIXAÇÃO DE TUBOS HORIZONTAIS DE PVC, CPVC OU COBRE DIÂMETROS MENORES OU IGUAIS A 40 MM OU ELETROCALHAS ATÉ 150MM DE LARGURA, COM ABRAÇADEIRA METÁLICA RÍGIDA TIPO D 1/2", FIXADA EM PERFILADO EM LAJE. AF_05/2015	SINAPI	M	0,46120000	1,94	0,89
91173	FIXAÇÃO DE TUBOS VERTICAIS DE PPR DIÂMETROS MENORES OU IGUAIS A 40 MM COM ABRAÇADEIRA METÁLICA RÍGIDA TIPO D 1/2", FIXADA EM PERFILADO EM ALVENARIA. AF_05/2015	SINAPI	M	0,18270000	0,98	0,18
96985	HASTE DE ATERRAMENTO 5/8 PARA SPDA - FORNECIMENTO E INSTALAÇÃO. AF_12/2017	SINAPI	UN	0,05220000	32,22	1,68
91959	INTERRUPTOR SIMPLES (2 MÓDULOS), 10A/250V, INCLUINDO SUPORTE E PLACA - FORNECIMENTO E INSTALAÇÃO. AF_12/2015	SINAPI	UN	0,01740000	22,74	0,40
91967	INTERRUPTOR SIMPLES (3 MÓDULOS), 10A/250V, INCLUINDO SUPORTE E PLACA - FORNECIMENTO E INSTALAÇÃO. AF_12/2015	SINAPI	UN	0,01740000	31,10	0,54

BARBOSA CONSTRUÇÕES E SERVIÇOS LTDA

CNPJ: 41.332.445.0001-56 Insc. Municipal: 23003299 E-MAIL barbosaconstrucoeslavras@hotmail.com

Lavras da Mangabeira - CE CEP: 63.300.00 Fone: (88) 996274345



BARBOSA
CONSTRUÇÕES

LAVRAS DA MANGABEIRA - CE
CNPJ: 41.332.445.0001-56



39 de 245

94559	JANELA DE AÇO TIPO BASCULANTE PARA VIDROS, COM BATENTE, FERRAGENS E PINTURA ANTICORROSIVA. EXCLUSIVE VIDROS, ACABAMENTO, ALIZAR E CONTRAMARCO. FORNECIMENTO E INSTALAÇÃO. AF_12/2018	SINAPI	M2	0,09050000	475,38	43,02
89724	JOELHO 90 GRAUS, PVC, SERIE NORMAL, ESGOTO PREDIAL, DN 40 MM, JUNTA SOLDÁVEL, FORNECIDO E INSTALADO EM RAMAL DE DESCARGA OU RAMAL DE ESGOTO SANITÁRIO. AF_08/2022	SINAPI	UN	0,17400000	6,79	1,18
89731	JOELHO 90 GRAUS, PVC, SERIE NORMAL, ESGOTO PREDIAL, DN 50 MM, JUNTA ELÁSTICA, FORNECIDO E INSTALADO EM RAMAL DE DESCARGA OU RAMAL DE ESGOTO SANITÁRIO. AF_09/2022	SINAPI	UN	0,01740000	8,43	0,15
89970	KIT DE REGISTRO DE PRESSÃO BRUTO DE LATÃO 3/4", INCLUSIVE CONEXÕES, ROSCÁVEL, INSTALADO EM RAMAL DE ÁGUA FRIA - FORNECIMENTO E INSTALAÇÃO. AF_12/2014	SINAPI	UN	0,06960000	28,27	1,97
95240	LASTRO DE CONCRETO MAGRO, APLICADO EM PISOS, LAJES SOBRE SOLO OU RADIERS, ESPESSURA DE 3 CM. AF_07/2016	SINAPI	M2	0,00640000	10,55	0,07
95241	LASTRO DE CONCRETO MAGRO, APLICADO EM PISOS, LAJES SOBRE SOLO OU RADIERS, ESPESSURA DE 5 CM. AF_07/2016	SINAPI	M2	1,33280000	17,59	23,44
86943	LAVATÓRIO LOUÇA BRANCA SUSPENSO, 29,5 X 39CM OU EQUIVALENTE, PADRÃO POPULAR, INCLUSO SIFÃO FLEXÍVEL EM PVC, VÁLVULA E ENGATE FLEXÍVEL 30CM EM PLÁSTICO E TORNEIRA CROMADA DE MESA, PADRÃO POPULAR - FORNECIMENTO E INSTALAÇÃO. AF_01/2020	SINAPI	UN	0,05220000	144,84	7,56
97586	LUMINÁRIA TIPO CALHA, DE SOBREPOR, COM 2 LÂMPADAS TUBULARES FLUORESCENTES DE 36 W, COM REATOR DE PARTIDA RÁPIDA - FORNECIMENTO E INSTALAÇÃO. AF_02/2020	SINAPI	UN	0,13920000	96,67	13,46
91882	LUVA PARA ELETRODUTO, PVC, ROSCÁVEL, DN 20 MM (1/2"), PARA CIRCUITOS TERMINAIS, INSTALADA EM PAREDE - FORNECIMENTO E INSTALAÇÃO. AF_12/2015	SINAPI	UN	0,03480000	4,61	0,16
91875	LUVA PARA ELETRODUTO, PVC, ROSCÁVEL, DN 25 MM (3/4"), PARA CIRCUITOS TERMINAIS, INSTALADA EM FORRO - FORNECIMENTO E INSTALAÇÃO. AF_12/2015	SINAPI	UN	0,03480000	3,67	0,13
87548	MASSA ÚNICA, PARA RECEBIMENTO DE PINTURA, EM ARGAMASSA TRAÇO 1:2:8, PREPARO MANUAL, APLICADA MANUALMENTE EM FACES INTERNAS DE PAREDES, ESPESSURA DE 10MM, COM EXECUÇÃO DE TALISCAS. AF_06/2014	SINAPI	M2	0,18940000	15,27	2,89
98445	PAREDE DE MADEIRA COMPENSADA PARA CONSTRUÇÃO TEMPORÁRIA EM CHAPA SIMPLES, EXTERNA, COM ÁREA LÍQUIDA MAIOR OU IGUAL A 6 M², COM VÃO. AF_05/2018	SINAPI	M2	0,40810000	81,37	33,21
98441	PAREDE DE MADEIRA COMPENSADA PARA CONSTRUÇÃO TEMPORÁRIA EM CHAPA SIMPLES, EXTERNA, COM ÁREA LÍQUIDA MAIOR OU IGUAL A 6 M², SEM VÃO. AF_05/2018	SINAPI	M2	0,26120000	65,52	17,11
98446	PAREDE DE MADEIRA COMPENSADA PARA CONSTRUÇÃO TEMPORÁRIA EM CHAPA SIMPLES, EXTERNA, COM ÁREA LÍQUIDA MENOR QUE 6 M², COM VÃO. AF_05/2018	SINAPI	M2	0,31820000	108,52	34,53
98442	PAREDE DE MADEIRA COMPENSADA PARA CONSTRUÇÃO TEMPORÁRIA EM CHAPA SIMPLES, EXTERNA, COM ÁREA LÍQUIDA MENOR QUE 6 M², SEM VÃO. AF_05/2018	SINAPI	M2	0,30070000	67,52	20,30
98447	PAREDE DE MADEIRA COMPENSADA PARA CONSTRUÇÃO TEMPORÁRIA EM CHAPA SIMPLES, INTERNA, COM ÁREA LÍQUIDA MAIOR OU IGUAL A 6 M², COM VÃO. AF_05/2018	SINAPI	M2	0,12970000	66,84	8,67
98443	PAREDE DE MADEIRA COMPENSADA PARA CONSTRUÇÃO TEMPORÁRIA EM CHAPA SIMPLES, INTERNA, COM ÁREA LÍQUIDA MAIOR OU IGUAL A 6 M², SEM VÃO. AF_05/2018	SINAPI	M2	0,08300000	55,02	4,57
98448	PAREDE DE MADEIRA COMPENSADA PARA CONSTRUÇÃO TEMPORÁRIA EM CHAPA SIMPLES, INTERNA, COM ÁREA LÍQUIDA MENOR QUE 6 M², COM VÃO. AF_05/2018	SINAPI	M2	0,10110000	87,62	8,86
98444	PAREDE DE MADEIRA COMPENSADA PARA CONSTRUÇÃO TEMPORÁRIA EM CHAPA SIMPLES, INTERNA, COM ÁREA LÍQUIDA MENOR QUE 6 M², SEM VÃO. AF_05/2018	SINAPI	M2	0,09560000	56,45	5,40
98679	PISO CIMENTADO, TRAÇO 1:3 (CIMENTO E AREIA), ACABAMENTO LISO, ESPESSURA 2,0 CM, PREPARO MECÂNICO DA ARGAMASSA. AF_09/2020	SINAPI	M2	0,51340000	20,71	10,63
89957	PONTO DE CONSUMO TERMINAL DE ÁGUA FRIA (SUBRAMAL) COM TUBULAÇÃO DE PVC, DN 25 MM, INSTALADO EM RAMAL DE ÁGUA, INCLUSOS RASGO E CHUMBAMENTO EM ALVENARIA. AF_12/2014	SINAPI	UN	0,17400000	86,98	15,13

BARBOSA CONSTRUÇÕES E SERVIÇOS LTDA

CNPJ: 41.332.445.0001/56 Insc. Municipal: 23003299 E-MAIL barbosaconstrucoeslavras@hotmail.com
Lavras da Mangabeira - CE CEP: 63.300.00 Fone: (88) 996274345



BARBOSA
CONSTRUÇÕES

LAVRAS DA MANGABEIRA - CE
CNPJ: 41.332.445.0001-56



40 de 245

90822	PORTA DE MADEIRA PARA PINTURA, SEMI-OCA (LEVE OU MÉDIA), 80X210CM, ESPESSURA DE 3,5CM, INCLUSO DOBRADIÇAS - FORNECIMENTO E INSTALAÇÃO. AF_12/2019	SINAPI	UN	0,03480000	221,65	7,71
101876	QUADRO DE DISTRIBUIÇÃO DE ENERGIA EM PVC, DE EMBUTIR, SEM BARRAMENTO, PARA 6 DISJUNTORES - FORNECIMENTO E INSTALAÇÃO. AF_10/2020	SINAPI	UN	0,01740000	44,03	0,77
89709	RALO SIFONADO, PVC, DN 100 X 40 MM, JUNTA SOLDÁVEL, FORNECIDO E INSTALADO EM RAMAL DE DESCARGA OU EM RAMAL DE ESGOTO SANITÁRIO. AF_08/2022	SINAPI	UN	0,06960000	12,05	0,84
90443	RASGO EM ALVENARIA PARA RAMAIS/ DISTRIBUIÇÃO COM DIAMETROS MENORES OU IGUAIS A 40 MM. AF_05/2015	SINAPI	M	0,07220000	7,97	0,58
96995	REATERRO MANUAL APOIADO COM SOQUETE. AF_10/2017	SINAPI	M3	0,00720000	31,54	0,23
89784	TE, PVC, SERIE NORMAL, ESGOTO PREDIAL, DN 50 X 50 MM, JUNTA ELÁSTICA, FORNECIDO E INSTALADO EM RAMAL DE DESCARGA OU RAMAL DE ESGOTO SANITÁRIO. AF_08/2022	SINAPI	UN	0,01740000	14,15	0,25
94210	TELHAMENTO COM TELHA ONDULADA DE FIBROCIMENTO E = 6 MM, COM RECOBRIMENTO LATERAL DE 1 1/4 DE ONDA PARA TELHADO COM INCLINAÇÃO MÁXIMA DE 10°, COM ATÉ 2 ÁGUAS, INCLUSO IÇAMENTO. AF_07/2019	SINAPI	M2	1,35660000	35,66	48,38
92000	TOMADA BAIXA DE EMBUTIR (1 MÓDULO), 2P+T 10 A, INCLUINDO SUPORTE E PLACA - FORNECIMENTO E INSTALAÇÃO. AF_12/2015	SINAPI	UN	0,03480000	15,16	0,53
92543	TRAMA DE MADEIRA COMPOSTA POR TERÇAS PARA TELHADOS DE ATÉ 2 ÁGUAS PARA TELHA ONDULADA DE FIBROCIMENTO, METÁLICA, PLÁSTICA OU TERMOACÚSTICA, INCLUSO TRANSPORTE VERTICAL. AF_07/2019	SINAPI	M2	1,35660000	11,35	15,40
89714	TUBO PVC, SERIE NORMAL, ESGOTO PREDIAL, DN 100 MM, FORNECIDO E INSTALADO EM RAMAL DE DESCARGA OU RAMAL DE ESGOTO SANITÁRIO. AF_08/2022	SINAPI	M	0,04700000	25,76	1,21
89711	TUBO PVC, SERIE NORMAL, ESGOTO PREDIAL, DN 40 MM, FORNECIDO E INSTALADO EM RAMAL DE DESCARGA OU RAMAL DE ESGOTO SANITÁRIO. AF_08/2022	SINAPI	M	0,16310000	11,96	1,95
89712	TUBO PVC, SERIE NORMAL, ESGOTO PREDIAL, DN 50 MM, FORNECIDO E INSTALADO EM RAMAL DE DESCARGA OU RAMAL DE ESGOTO SANITÁRIO. AF_08/2022	SINAPI	M	0,22350000	16,09	3,60
86388	VASO SANITÁRIO SIFONADO COM CAIXA ACOPLADA LOUÇA BRANCA - FORNECIMENTO E INSTALAÇÃO. AF_01/2020	SINAPI	UN	0,05220000	262,09	13,68

TOTAL Serviço: 495,47

VALOR: 568,45

9.93207 - EXECUÇÃO DE ESCRITÓRIO EM CANTEIRO DE OBRA EM CHAPA DE MADEIRA COMPENSADA, NÃO INCLUSO MOBILIÁRIO E EQUIPAMENTOS, 02/2016 (M2)

Materiais	FORTE	UNID	COEFICIENTE	PREÇO UNITÁRIO	TOTAL
00010886	SINAPI	UN	0,01930000	158,35	3,06
00010891	SINAPI	UN	0,01930000	153,13	2,96
00003080	SINAPI	CJ	0,05780000	33,49	1,94
00003097	SINAPI	CJ	0,03850000	37,49	1,44
00011587	SINAPI	M2	0,99380000	56,25	55,90
TOTAL Material:					65,30
Serviço	FORTE	UNID	COEFICIENTE	PREÇO UNITÁRIO	TOTAL

BARBOSA CONSTRUÇÕES E SERVIÇOS LTDA

CNPJ: 41.332.445.0001/56 Insc. Municipal: 23003299 E-MAIL barbosaconstrucoeslavras@hotmail.com

Lavras da Mangabeira - CE CEP: 63.300.00 Fone: (88) 996274345



BARBOSA
CONSTRUÇÕES

LAVRAS DA MANGABEIRA - CE
CNPJ: 41.332.445.0001-56



41 de 245

89173	(COMPOSIÇÃO REPRESENTATIVA) DO SERVIÇO DE EMBOÇO/MASSA ÚNICA, APLICADO MANUALMENTE, TRAÇO 1:2:8, EM BETONEIRA DE 400L, PAREDES INTERNAS, COM EXECUÇÃO DE TALISCAS, EDIFICAÇÃO HABITACIONAL UNIFAMILIAR (CASAS) E EDIFICAÇÃO PÚBLICA PADRÃO. AF_12/2014	SINAPI	M2	0,20470000	20,94	4,29
89171	(COMPOSIÇÃO REPRESENTATIVA) DO SERVIÇO DE REVESTIMENTO CERÂMICO PARA PISO COM PLACAS TIPO ESMALTADA EXTRA DE DIMENSÕES 35X35 CM, PARA EDIFICAÇÃO HABITACIONAL UNIFAMILIAR (CASA) E EDIFICAÇÃO PÚBLICA PADRÃO. AF_11/2014	SINAPI	M2	0,08060000	33,22	2,88
101165	ALVENARIA DE EMBASAMENTO COM BLOCO ESTRUTURAL DE CONCRETO, DE 14X19X29CM E ARGAMASSA DE ASSENTAMENTO COM PREPARO EM BETONEIRA. AF_05/2020	SINAPI	M3	0,02390000	527,43	12,61
103328	ALVENARIA DE VEDAÇÃO DE BLOCOS CERÂMICOS FURADOS NA HORIZONTAL DE 9X19X19 CM (ESPESSURA 9 CM) E ARGAMASSA DE ASSENTAMENTO COM PREPARO EM BETONEIRA. AF_12/2021	SINAPI	M2	0,10230000	51,04	5,22
88489	APLICAÇÃO MANUAL DE PINTURA COM TINTA LÁTEX ACRÍLICA EM PAREDES, DUAS DEMÃOS. AF_06/2014	SINAPI	M2	4,49760000	8,75	39,35
86934	BANCADA DE MÁRMORE SINTÉTICO 120 X 60CM, COM CUBA INTEGRADA, INCLUSO SIFÃO TIPO FLEXÍVEL EM PVC, VÁLVULA EM PLÁSTICO CROMADO TIPO AMERICANA E TORNEIRA CROMADA LONGA, DE PAREDE, PADRÃO POPULAR - FORNECIMENTO E INSTALAÇÃO. AF_01/2020	SINAPI	UN	0,01930000	209,24	4,04
91924	CABO DE COBRE FLEXÍVEL ISOLADO, 1,5 MM², ANTI-CHAMA 450/750 V, PARA CIRCUITOS TERMINAIS - FORNECIMENTO E INSTALAÇÃO. AF_12/2015	SINAPI	M	1,41650000	1,70	2,41
92981	CABO DE COBRE FLEXÍVEL ISOLADO, 16 MM², ANTI-CHAMA 450/750 V, PARA DISTRIBUIÇÃO - FORNECIMENTO E INSTALAÇÃO. AF_12/2015	SINAPI	M	0,19270000	9,06	1,75
91926	CABO DE COBRE FLEXÍVEL ISOLADO, 2,5 MM², ANTI-CHAMA 450/750 V, PARA CIRCUITOS TERMINAIS - FORNECIMENTO E INSTALAÇÃO. AF_12/2015	SINAPI	M	3,46890000	2,44	8,46
91928	CABO DE COBRE FLEXÍVEL ISOLADO, 4 MM², ANTI-CHAMA 450/750 V, PARA CIRCUITOS TERMINAIS - FORNECIMENTO E INSTALAÇÃO. AF_12/2015	SINAPI	M	2,02350000	3,94	7,97
98283	CABO TELEFÔNICO CCI-50 4 PARES, SEM BLINDAGEM, INSTALADO EM DISTRIBUIÇÃO DE EDIFICAÇÃO RESIDENCIAL - FORNECIMENTO E INSTALAÇÃO. AF_11/2019	SINAPI	M	0,61670000	5,11	3,15
100556	CAIXA DE PASSAGEM PARA TELEFONE 15X15X10CM (SOBREPOR), FORNECIMENTO E INSTALACAO. AF_11/2019	SINAPI	UN	0,01930000	24,61	0,47
97886	CAIXA ENTERRADA ELÉTRICA RETANGULAR, EM ALVENARIA COM TIJOLOS CERÂMICOS MACIÇOS, FUNDO COM BRITA, DIMENSÕES INTERNAS: 0,3X0,3X0,3 M. AF_12/2020	SINAPI	UN	0,03850000	94,81	3,65
97906	CAIXA ENTERRADA HIDRÁULICA RETANGULAR, EM ALVENARIA COM BLOCOS DE CONCRETO, DIMENSÕES INTERNAS: 0,6X0,6X0,6 M PARA REDE DE ESGOTO. AF_12/2020	SINAPI	UN	0,01930000	252,73	4,88
91937	CAIXA OCTOGONAL 3" X 3", PVC, INSTALADA EM LAJE - FORNECIMENTO E INSTALAÇÃO. AF_12/2015	SINAPI	UN	0,17340000	5,98	1,04
89482	CAIXA SIFONADA, PVC, DN 100 X 100 X 50 MM, FORNECIDA E INSTALADA EM RAMAIS DE ENCAMINHAMENTO DE ÁGUA PLUVIAL. AF_06/2022	SINAPI	UN	0,03850000	24,05	0,93
87877	CHAPISCO APLICADO EM ALVENARIAS E ESTRUTURAS DE CONCRETO INTERNAS, COM ROLO PARA TEXTURA ACRÍLICA. ARGAMASSA INDUSTRIALIZADA COM PREPARO EM MISTURADOR 300 KG. AF_06/2014	SINAPI	M2	0,20470000	5,02	1,03
90466	CHUMBAMENTO LINEAR EM ALVENARIA PARA RAMAIS/DISTRIBUIÇÃO COM DIÂMETROS MENORES OU IGUAIS A 40 MM. AF_05/2015	SINAPI	M	0,10020000	7,98	0,80
95805	CONDULETE DE PVC, TIPO B, PARA ELETRODUTO DE PVC SOLDÁVEL DN 25 MM (3/4"), APARENTE - FORNECIMENTO E INSTALAÇÃO. AF_11/2016	SINAPI	UN	0,28910000	12,90	3,73
95811	CONDULETE DE PVC, TIPO LB, PARA ELETRODUTO DE PVC SOLDÁVEL DN 25 MM (3/4"), APARENTE - FORNECIMENTO E INSTALAÇÃO. AF_11/2016	SINAPI	UN	0,13490000	7,24	0,98
91911	CURVA 90 GRAUS PARA ELETRODUTO, PVC, ROSCÁVEL, DN 20 MM (1/2"), PARA CIRCUITOS TERMINAIS, INSTALADA EM PAREDE - FORNECIMENTO E INSTALAÇÃO. AF_12/2015	SINAPI	UN	0,19270000	7,52	1,45

BARBOSA CONSTRUÇÕES E SERVIÇOS LTDA

41.332.445.0001/56 Insc. Municipal: 23003299 E-MAIL barbosaconstrucoeslavras@hotmail.com
Lavras da Mangabeira - CE CEP: 63.300.00 Fone: (88) 996274345



BARBOSA
CONSTRUÇÕES

LAVRAS DA MANGABEIRA - CE
CNPJ: 41.332.445.0001-56



42 de 245

89748	CURVA CURTA 90 GRAUS, PVC, SERIE NORMAL, ESGOTO PREDIAL, DN 100 MM, JUNTA ELÁSTICA, FORNECIDO E INSTALADO EM RAMAL DE DESCARGA OU RAMAL DE ESGOTO SANITÁRIO. AF_08/2022	SINAPI	UN	0,05780000	25,18	1,46
101891	DISJUNTOR MONOPOLAR TIPO NEMA, CORRENTE NOMINAL DE 35 ATÉ 50A - FORNECIMENTO E INSTALAÇÃO. AF_10/2020	SINAPI	UN	0,17340000	15,48	2,68
91862	ELETRODUTO RÍGIDO ROSCÁVEL, PVC, DN 20 MM (1/2"), PARA CIRCUITOS TERMINAIS, INSTALADO EM FORRO - FORNECIMENTO E INSTALAÇÃO. AF_12/2015	SINAPI	M	0,53000000	6,16	3,26
91870	ELETRODUTO RÍGIDO ROSCÁVEL, PVC, DN 20 MM (1/2"), PARA CIRCUITOS TERMINAIS, INSTALADO EM PAREDE - FORNECIMENTO E INSTALAÇÃO. AF_12/2015	SINAPI	M	1,73440000	6,83	11,85
93358	ESCAVAÇÃO MANUAL DE VALA COM PROFUNDIDADE MENOR OU IGUAL A 1,30 M. AF_02/2021	SINAPI	M3	0,02330000	52,02	1,21
91170	FIXAÇÃO DE TUBOS HORIZONTAIS DE PVC, CPVC OU COBRE DIÂMETROS MENORES OU IGUAIS A 40 MM OU ELETROCALHAS ATÉ 150MM DE LARGURA, COM ABRAÇADEIRA METÁLICA RÍGIDA TIPO D 1/2", FIXADA EM PERFILADO EM LAJE. AF_05/2015	SINAPI	M	0,53000000	1,94	1,03
91173	FIXAÇÃO DE TUBOS VERTICAIS DE PPR DIÂMETROS MENORES OU IGUAIS A 40 MM COM ABRAÇADEIRA METÁLICA RÍGIDA TIPO D 1/2", FIXADA EM PERFILADO EM ALVENARIA. AF_05/2015	SINAPI	M	1,73440000	0,98	1,70
96985	HASTE DE ATERRAMENTO 5/8 PARA SPDA - FORNECIMENTO E INSTALAÇÃO. AF_12/2017	SINAPI	UN	0,03850000	32,22	1,24
92023	INTERRUPTOR SIMPLES (1 MÓDULO) COM 1 TOMADA DE EMBUTIR 2P+T 10 A, INCLUINDO SUPORTE E PLACA - FORNECIMENTO E INSTALAÇÃO. AF_12/2015	SINAPI	UN	0,13490000	25,66	3,46
94559	JANELA DE AÇO TIPO BASCULANTE PARA VIDROS, COM BATENTE, FERRAGENS E PINTURA ANTICORROSIVA. EXCLUSIVE VIDROS, ACABAMENTO, ALIZAR E CONTRAMARCO. FORNECIMENTO E INSTALAÇÃO. AF_12/2019	SINAPI	M2	0,02890000	475,38	13,74
100665	JANELA DE MADEIRA - CEDRINHO/ANGELIM OU EQUIVALENTE DA REGIÃO - DE ABRIR COM 4 FOLHAS (2 VENEZIANAS E 2 GUILHOTINAS PARA VIDRO), COM BATENTE, ALIZAR E FERRAGENS. EXCLUSIVE VIDROS, ACABAMENTO E CONTRAMARCO. FORNECIMENTO E INSTALAÇÃO. AF_12/2019	SINAPI	M2	0,09640000	341,09	32,88
89726	JOELHO 45 GRAUS, PVC, SERIE NORMAL, ESGOTO PREDIAL, DN 40 MM, JUNTA SOLDÁVEL, FORNECIDO E INSTALADO EM RAMAL DE DESCARGA OU RAMAL DE ESGOTO SANITÁRIO. AF_08/2022	SINAPI	UN	0,05780000	5,09	0,29
89724	JOELHO 90 GRAUS, PVC, SERIE NORMAL, ESGOTO PREDIAL, DN 40 MM, JUNTA SOLDÁVEL, FORNECIDO E INSTALADO EM RAMAL DE DESCARGA OU RAMAL DE ESGOTO SANITÁRIO. AF_08/2022	SINAPI	UN	0,07710000	6,79	0,52
89731	JOELHO 90 GRAUS, PVC, SERIE NORMAL, ESGOTO PREDIAL, DN 50 MM, JUNTA ELÁSTICA, FORNECIDO E INSTALADO EM RAMAL DE DESCARGA OU RAMAL DE ESGOTO SANITÁRIO. AF_08/2022	SINAPI	UN	0,01930000	8,43	0,16
97611	LÂMPADA COMPACTA FLUORESCENTE DE 15 W, BASE E27 - FORNECIMENTO E INSTALAÇÃO. AF_02/2020	SINAPI	UN	0,03850000	15,15	0,58
97612	LÂMPADA COMPACTA FLUORESCENTE DE 20 W, BASE E27 - FORNECIMENTO E INSTALAÇÃO. AF_02/2020	SINAPI	UN	0,03850000	16,55	0,84
95240	LASTRO DE CONCRETO MAGRO, APLICADO EM PISOS, LAJES SOBRE SOLO OU RADIERS, ESPESSURA DE 3 CM. AF_07/2016	SINAPI	M2	0,00540000	10,55	0,06
95241	LASTRO DE CONCRETO MAGRO, APLICADO EM PISOS, LAJES SOBRE SOLO OU RADIERS, ESPESSURA DE 5 CM. AF_07/2016	SINAPI	M2	1,35590000	17,59	23,85
86943	LAVATÓRIO LOUÇA BRANCA SUSPENSO, 29,5 X 39CM OU EQUIVALENTE, PADRÃO POPULAR, INCLUSO SIFÃO FLEXÍVEL EM PVC, VÁLVULA E ENGATE FLEXÍVEL 30CM EM PLÁSTICO E TORNEIRA CROMADA DE MESA, PADRÃO POPULAR - FORNECIMENTO E INSTALAÇÃO. AF_01/2020	SINAPI	UN	0,03850000	144,84	5,58
97586	LUMINÁRIA TIPO CALHA, DE SOBREPOR, COM 2 LÂMPADAS TUBULARES FLUORESCENTES DE 36 W, COM REATOR DE PARTIDA RÁPIDA - FORNECIMENTO E INSTALAÇÃO. AF_02/2020	SINAPI	UN	0,11560000	96,67	11,18
97593	LUMINÁRIA TIPO SPOT, DE SOBREPOR, COM 1 LÂMPADA FLUORESCENTE DE 15 W, SEM REATOR - FORNECIMENTO E INSTALAÇÃO. AF_02/2020	SINAPI	UN	0,07710000	88,67	6,84
87548	MASSA ÚNICA, PARA RECEBIMENTO DE PINTURA, EM ARGAMASSA TRAÇO 1:2:8, PREPARO MANUAL, APLICADA MANUALMENTE EM FACES INTERNAS DE PAREDES, ESPESSURA DE 10MM, COM EXECUÇÃO DE TALISCAS. AF_06/2014	SINAPI	M2	0,03850000	15,27	0,59

BARBOSA CONSTRUÇÕES E SERVIÇOS LTDA

CNPJ: 41.332.445.0001-56 Insc. Municipal: 23003299 E-MAIL: barbosaconstrucoeslavras@hotmail.com

Lavras da Mangabeira - CE CEP: 63.300.00 Fone: (88) 996274345



BARBOSA
CONSTRUÇÕES

LAVRAS DA MANGABEIRA - CE
CNPJ: 41.332.445.0001-56



43 de 245

98445	PAREDE DE MADEIRA COMPENSADA PARA CONSTRUÇÃO TEMPORÁRIA EM CHAPA SIMPLES, EXTERNA, COM ÁREA LÍQUIDA MAIOR OU IGUAL A 6 M², COM VÃO. AF_05/2018	SINAPI	M2	0,46540000	81,37	37,87
98441	PAREDE DE MADEIRA COMPENSADA PARA CONSTRUÇÃO TEMPORÁRIA EM CHAPA SIMPLES, EXTERNA, COM ÁREA LÍQUIDA MAIOR OU IGUAL A 6 M², SEM VÃO. AF_05/2018	SINAPI	M2	0,29790000	65,52	19,52
98446	PAREDE DE MADEIRA COMPENSADA PARA CONSTRUÇÃO TEMPORÁRIA EM CHAPA SIMPLES, EXTERNA, COM ÁREA LÍQUIDA MENOR QUE 6 M², COM VÃO. AF_05/2018	SINAPI	M2	0,36290000	108,52	39,38
98442	PAREDE DE MADEIRA COMPENSADA PARA CONSTRUÇÃO TEMPORÁRIA EM CHAPA SIMPLES, EXTERNA, COM ÁREA LÍQUIDA MENOR QUE 6 M², SEM VÃO. AF_05/2018	SINAPI	M2	0,34290000	67,52	23,15
98447	PAREDE DE MADEIRA COMPENSADA PARA CONSTRUÇÃO TEMPORÁRIA EM CHAPA SIMPLES, INTERNA, COM ÁREA LÍQUIDA MAIOR OU IGUAL A 6 M², COM VÃO. AF_05/2018	SINAPI	M2	0,24700000	66,84	16,51
98443	PAREDE DE MADEIRA COMPENSADA PARA CONSTRUÇÃO TEMPORÁRIA EM CHAPA SIMPLES, INTERNA, COM ÁREA LÍQUIDA MAIOR OU IGUAL A 6 M², SEM VÃO. AF_05/2018	SINAPI	M2	0,15810000	55,02	8,70
98448	PAREDE DE MADEIRA COMPENSADA PARA CONSTRUÇÃO TEMPORÁRIA EM CHAPA SIMPLES, INTERNA, COM ÁREA LÍQUIDA MENOR QUE 6 M², COM VÃO. AF_05/2018	SINAPI	M2	0,18260000	87,62	16,88
98444	PAREDE DE MADEIRA COMPENSADA PARA CONSTRUÇÃO TEMPORÁRIA EM CHAPA SIMPLES, INTERNA, COM ÁREA LÍQUIDA MENOR QUE 6 M², SEM VÃO. AF_05/2018	SINAPI	M2	0,18200000	56,45	10,27
89957	PONTO DE CONSUMO TERMINAL DE ÁGUA FRIA (SUBRAMAL) COM TUBULAÇÃO DE PVC, DN 25 MM, INSTALADO EM RAMAL DE ÁGUA, INCLUSOS RASGO E CHUMBAMENTO EM ALVENARIA. AF_12/2014	SINAPI	UN	0,09640000	86,98	8,38
90820	PORTA DE MADEIRA PARA PINTURA, SEMI-OCA (LEVE OU MÉDIA), 60X210CM, ESPESSURA DE 3,5CM, INCLUSO DOBRADIÇAS - FORNECIMENTO E INSTALAÇÃO. AF_12/2019	SINAPI	UN	0,03850000	203,81	7,85
90822	PORTA DE MADEIRA PARA PINTURA, SEMI-OCA (LEVE OU MÉDIA), 80X210CM, ESPESSURA DE 3,5CM, INCLUSO DOBRADIÇAS - FORNECIMENTO E INSTALAÇÃO. AF_12/2019	SINAPI	UN	0,05780000	221,65	12,81
91341	PORTA EM ALUMÍNIO DE ABRIR TIPO VENEZIANA COM GUARNIÇÃO, FIXAÇÃO COM PARAFUSOS - FORNECIMENTO E INSTALAÇÃO. AF_12/2019	SINAPI	M2	0,03240000	517,98	16,78
101875	QUADRO DE DISTRIBUIÇÃO DE ENERGIA EM CHAPA DE AÇO GALVANIZADO, DE EMBUTIR, COM BARRAMENTO TRIFÁSICO, PARA 12 DISJUNTORES DIN 100A - FORNECIMENTO E INSTALAÇÃO. AF_10/2020	SINAPI	UN	0,01930000	245,32	4,73
90443	RASGO EM ALVENARIA PARA RAMAIS/ DISTRIBUIÇÃO COM DIAMETROS MENORES OU IGUAIS A 40 MM. AF_05/2015	SINAPI	M	0,10020000	7,97	0,80
96995	REATERRO MANUAL APOIADO COM SOQUETE. AF_10/2017	SINAPI	M3	0,00800000	31,54	0,19
91945	SUPORTE PARAFUSADO COM PLACA DE ENCAIXE 4" X 2" ALTO (2,00 M DO PISO) PARA PONTO ELÉTRICO - FORNECIMENTO E INSTALAÇÃO. AF_12/2015	SINAPI	UN	0,05780000	5,20	0,30
89796	TE, PVC, SERIE NORMAL, ESGOTO PREDIAL, DN 100 X 100 MM, JUNTA ELÁSTICA, FORNECIDO E INSTALADO EM RAMAL DE DESCARGA OU RAMAL DE ESGOTO SANITÁRIO. AF_08/2022	SINAPI	UN	0,03850000	25,77	0,99
89784	TE, PVC, SERIE NORMAL, ESGOTO PREDIAL, DN 50 X 50 MM, JUNTA ELÁSTICA, FORNECIDO E INSTALADO EM RAMAL DE DESCARGA OU RAMAL DE ESGOTO SANITÁRIO. AF_08/2022	SINAPI	UN	0,05780000	14,15	0,82
94210	TELHAMENTO COM TELHA ONDULADA DE FIBROCIMENTO E = 6 MM, COM RECOBRIMENTO LATERAL DE 1/4 DE ONDA PARA TELHADO COM INCLINAÇÃO MÁXIMA DE 10°, COM ATÉ 2 ÁGUAS. INCLUSO IÇAMENTO. AF_07/2019	SINAPI	M2	1,36210000	35,66	48,57
92000	TOMADA BAIXA DE EMBUTIR (1 MÓDULO), 2P+T 10 A, INCLUINDO SUPORTE E PLACA - FORNECIMENTO E INSTALAÇÃO. AF_12/2015	SINAPI	UN	0,07710000	15,16	1,17
92008	TOMADA BAIXA DE EMBUTIR (2 MÓDULOS), 2P+T 10 A, INCLUINDO SUPORTE E PLACA - FORNECIMENTO E INSTALAÇÃO. AF_12/2015	SINAPI	UN	0,15420000	24,25	3,74
92543	TRAMA DE MADEIRA COMPOSTA POR TERÇAS PARA TELHADOS DE ATÉ 2 ÁGUAS PARA TELHA ONDULADA DE FIBROCIMENTO, METÁLICA, PLÁSTICA OU TERMOACÚSTICA. INCLUSO TRANSPORTE VERTICAL. AF_07/2019	SINAPI	M2	1,36210000	11,35	15,46

BARBOSA CONSTRUÇÕES E SERVIÇOS LTDA

41.332.445.0001/56 Insc. Municipal: 23003299 E-MAIL barbosaconstrucoeslavras@hotmail.com

Lavras da Mangabeira - CE CEP: 63.300.00 Fone: (88) 996274345



BARBOSA
CONSTRUÇÕES

LAVRAS DA MANGABEIRA - CE
CNPJ: 41.332.445.0001-56



44 de 245

89714	TUBO PVC, SERIE NORMAL, ESGOTO PREDIAL, DN 100 MM, FORNECIDO E INSTALADO EM RAMAL DE DESCARGA OU RAMAL DE ESGOTO SANITÁRIO. AF_08/2022	SINAPI	M	0,14720000	25,76	3,79
89711	TUBO PVC, SERIE NORMAL, ESGOTO PREDIAL, DN 40 MM, FORNECIDO E INSTALADO EM RAMAL DE DESCARGA OU RAMAL DE ESGOTO SANITÁRIO. AF_08/2022	SINAPI	M	0,13880000	11,96	1,66
89712	TUBO PVC, SERIE NORMAL, ESGOTO PREDIAL, DN 50 MM, FORNECIDO E INSTALADO EM RAMAL DE DESCARGA OU RAMAL DE ESGOTO SANITÁRIO. AF_08/2022	SINAPI	M	0,12530000	16,09	2,02
86888	VASO SANITÁRIO SIFONADO COM CAIXA ACOPLADA LOUÇA BRANCA - FORNECIMENTO E INSTALAÇÃO. AF_01/2020	SINAPI	UN	0,03850000	262,09	10,09
TOTAL Serviço:						548,12
VALOR:						613,42

1.7. 93584 - EXECUÇÃO DE DEPÓSITO EM CANTEIRO DE OBRA EM CHAPA DE MADEIRA COMPENSADA, NÃO INCLUSO MOBILIÁRIO. AF_04/2016 (M2)

Material	DESCRIÇÃO	FONTE	UNID	COEFICIENTE	PREÇO UNITÁRIO	TOTAL
00011455	FERROLHO COM FECHO / TRINCO REDONDO, EM AÇO GALVANIZADO / ZINCADO, DE SOBREPOR, COM COMPRIMENTO DE 8" E ESPESSURA MÍNIMA DA CHAPA DE 1,50 MM	SINAPI	UN	0,06620000	9,50	0,63
TOTAL Material:						0,63

Serviço	DESCRIÇÃO	FONTE	UNID	COEFICIENTE	PREÇO UNITÁRIO	TOTAL
101165	ALVENARIA DE EMBASAMENTO COM BLOCO ESTRUTURAL DE CONCRETO, DE 14X19X29CM E ARGAMASSA DE ASSENTAMENTO COM PREPARO EM BETONEIRA. AF_05/2020	SINAPI	M3	0,04170000	527,43	21,99
88489	APLICAÇÃO MANUAL DE PINTURA COM TINTA LÁTEX ACRÍLICA EM PAREDES, DUAS DEMÃOS. AF_06/2014	SINAPI	M2	5,06490000	8,75	44,32
91924	CABO DE COBRE FLEXÍVEL ISOLADO, 1,5 MM², ANTI-CHAMA 450/750 V, PARA CIRCUITOS TERMINAIS - FORNECIMENTO E INSTALAÇÃO. AF_12/2015	SINAPI	M	0,67550000	1,70	1,15
95805	CONDULETE DE PVC, TIPO B, PARA ELETRODUTO DE PVC SOLDÁVEL DN 25 MM (3/4"), APARENTE - FORNECIMENTO E INSTALAÇÃO. AF_11/2016	SINAPI	UN	0,13250000	12,90	1,71
91852	ELETRODUTO FLEXÍVEL CORRUGADO, PVC, DN 20 MM (1/2"), PARA CIRCUITOS TERMINAIS, INSTALADO EM PAREDE - FORNECIMENTO E INSTALAÇÃO. AF_12/2015	SINAPI	M	0,06620000	5,23	0,35
91862	ELETRODUTO RÍGIDO ROSCÁVEL, PVC, DN 20 MM (1/2"), PARA CIRCUITOS TERMINAIS, INSTALADO EM FORRO - FORNECIMENTO E INSTALAÇÃO. AF_12/2015	SINAPI	M	0,13250000	6,16	0,82
91870	ELETRODUTO RÍGIDO ROSCÁVEL, PVC, DN 20 MM (1/2"), PARA CIRCUITOS TERMINAIS, INSTALADO EM PAREDE - FORNECIMENTO E INSTALAÇÃO. AF_12/2015	SINAPI	M	0,17220000	6,83	1,18
93358	ESCAVAÇÃO MANUAL DE VALA COM PROFUNDIDADE MENOR OU IGUAL A 1,30 M. AF_02/2021	SINAPI	M3	0,04040000	52,02	2,10
91170	FIXAÇÃO DE TUBOS HORIZONTAIS DE PVC, CPVC OU COBRE DIÂMETROS MENORES OU IGUAIS A 40 MM OU ELETROCALHAS ATÉ 150MM DE LARGURA, COM ABRAÇADEIRA METÁLICA RÍGIDA TIPO D 1/2", FIXADA EM PERFILADO EM LAJE. AF_05/2015	SINAPI	M	0,13250000	1,94	0,26
91173	FIXAÇÃO DE TUBOS VERTICAIS DE PPR DIÂMETROS MENORES OU IGUAIS A 40 MM COM ABRAÇADEIRA METÁLICA RÍGIDA TIPO D 1/2", FIXADA EM PERFILADO EM ALVENARIA. AF_05/2015	SINAPI	M	0,17220000	0,98	0,17
92023	INTERRUPTOR SIMPLES (1 MÓDULO) COM 1 TOMADA DE EMBUTIR 2P+T 10 A, INCLUINDO SUPORTE E PLACA - FORNECIMENTO E INSTALAÇÃO. AF_12/2015	SINAPI	UN	0,06620000	25,66	1,70
94559	JANELA DE AÇO TIPO BASCULANTE PARA VIDROS, COM BATENTE, FERRAGENS E PINTURA ANTICORROSIVA. EXCLUSIVE VIDROS, ACABAMENTO, ALIZAR E CONTRAMARCO. FORNECIMENTO E INSTALAÇÃO. AF_12/2019	SINAPI	M2	0,06620000	475,38	31,47
95240	LASTRO DE CONCRETO MAGRO, APLICADO EM PISOS, LAJES SOBRE SOLO OU RADIERS, ESPESSURA DE 3 CM. AF_07/2016	SINAPI	M2	0,00930000	10,55	0,10
95241	LASTRO DE CONCRETO MAGRO, APLICADO EM PISOS, LAJES SOBRE SOLO OU RADIERS, ESPESSURA DE 5 CM. AF_07/2016	SINAPI	M2	1,51100000	17,59	26,58

BARBOSA CONSTRUÇÕES E SERVIÇOS LTDA

CNPJ: 41.332.445.0001/56 Insc. Municipal: 23003299 E-MAIL barbosaconstrucoeslavras@hotmail.com

Lavras da Mangabeira - CE CEP: 63.300.00 Fone: (88) 996274345



BARBOSA
CONSTRUÇÕES

LAVRAS DA MANGABEIRA - CE
CNPJ: 41.332.445.0001-56



45 de 245

97586	LUMINÁRIA TIPO CALHA, DE SOBREPOR, COM 2 LÂMPADAS TUBULARES FLUORESCENTES DE 36 W, COM REATOR DE PARTIDA RÁPIDA - FORNECIMENTO E INSTALAÇÃO. AF_02/2020	SINAPI	UN	0,06620000	96,67	6,40
98445	PAREDE DE MADEIRA COMPENSADA PARA CONSTRUÇÃO TEMPORÁRIA EM CHAPA SIMPLES, EXTERNA, COM ÁREA LÍQUIDA MAIOR OU IGUAL A 6 M², COM VÃO. AF_05/2018	SINAPI	M2	0,80230000	81,37	65,28
98441	PAREDE DE MADEIRA COMPENSADA PARA CONSTRUÇÃO TEMPORÁRIA EM CHAPA SIMPLES, EXTERNA, COM ÁREA LÍQUIDA MAIOR OU IGUAL A 6 M², SEM VÃO. AF_05/2018	SINAPI	M2	0,51360000	65,52	33,65
98446	PAREDE DE MADEIRA COMPENSADA PARA CONSTRUÇÃO TEMPORÁRIA EM CHAPA SIMPLES, EXTERNA, COM ÁREA LÍQUIDA MENOR QUE 6 M², COM VÃO. AF_05/2018	SINAPI	M2	0,62550000	108,52	67,88
98442	PAREDE DE MADEIRA COMPENSADA PARA CONSTRUÇÃO TEMPORÁRIA EM CHAPA SIMPLES, EXTERNA, COM ÁREA LÍQUIDA MENOR QUE 6 M², SEM VÃO. AF_05/2018	SINAPI	M2	0,59110000	67,52	39,91
91341	PORTA EM ALUMÍNIO DE ABRIR TIPO VENEZIANA COM GUARNIÇÃO, FIXAÇÃO COM PARAFUSOS - FORNECIMENTO E INSTALAÇÃO. AF_12/2019	SINAPI	M2	0,15300000	517,98	79,25
96995	REATERRO MANUAL APOIADO COM SOQUETE. AF_10/2017	SINAPI	M3	0,01060000	31,54	0,33
94210	TELHAMENTO COM TELHA ONDULADA DE FIBROCIMENTO E = 6 MM, COM RECOBRIMENTO LATERAL DE 1 1/4 DE ONDA PARA TELHADO COM INCLINAÇÃO MÁXIMA DE 10°, COM ATÉ 2 ÁGUAS, INCLUSO IÇAMENTO. AF_07/2019	SINAPI	M2	1,71920000	35,68	61,31
92543	TRAMA DE MADEIRA COMPOSTA POR TERÇAS PARA TELHADOS DE ATÉ 2 ÁGUAS PARA TELHA ONDULADA DE FIBROCIMENTO, METÁLICA, PLÁSTICA OU TERMOACÚSTICA, INCLUSO TRANSPORTE VERTICAL. AF_07/2019	SINAPI	M2	1,71920000	11,35	19,51
TOTAL Serviço:						507,42
VALOR:						508,05

1.8. C1630 - LOCAÇÃO DA OBRA - EXECUÇÃO DE GABARITO (M2)						
Material		FONTE	UNID	COEFICIENTE	PREÇO UNITÁRIO	TOTAL
10101	ARAME GALVANIZADO N.16 BWG	SEINFRA	KG	0,02000000	11,80	0,24
11691	PONTALETE / BARROTE DE 3"x3"	SEINFRA	M	0,04000000	7,19	0,29
11724	PREGO	SEINFRA	KG	0,01200000	8,86	0,11
12429	TABUA DE VIROLA DE 12"x 1"	SEINFRA	M2	0,00900000	16,37	0,15
TOTAL Material:						0,79
Mão de Obra		FONTE	UNID	COEFICIENTE	PREÇO UNITÁRIO	TOTAL
10498	CARPINTEIRO	SEINFRA	H	0,13000000	15,76	2,05
12543	SERVENTE	SEINFRA	H	0,13000000	11,65	1,52
TOTAL Mão de Obra:						3,57
VALOR:						4,36

1.9. 98525 - LIMPEZA MECANIZADA DE CAMADA VEGETAL, VEGETAÇÃO E PEQUENAS ÁRVORES (DIÂMETRO DE TRONCO MENOR QUE 0,20 M), COM TRATOR DE ESTEIRAS. AF_05/2018 (M2)						
Equipamento Custo Horário		FONTE	UNID	COEFICIENTE	PREÇO UNITÁRIO	TOTAL
89031	TRATOR DE ESTEIRAS, POTÊNCIA 100 HP, PESO OPERACIONAL 9,4 T, COM LÂMINA 2,19 M3 - CHI DIURNO. AF_05/2014	SINAPI	CHI	0,00240000	46,08	0,11
89032	TRATOR DE ESTEIRAS, POTÊNCIA 100 HP, PESO OPERACIONAL 9,4 T, COM LÂMINA 2,19 M3 - CHP DIURNO. AF_06/2014	SINAPI	CHP	0,00060000	133,05	0,08
TOTAL Equipamento Custo Horário:						0,19
Mão de Obra com Encargos Complementares		FONTE	UNID	COEFICIENTE	PREÇO UNITÁRIO	TOTAL
88441	JARDINEIRO COM ENCARGOS COMPLEMENTARES	SINAPI	H	0,00300000	12,84	0,04
88316	SERVENTE COM ENCARGOS COMPLEMENTARES	SINAPI	H	0,00300000	13,15	0,04

BARBOSA CONSTRUÇÕES E SERVIÇOS LTDA

CNPJ: 41.332.445.0001/56 Insc. Municipal: 23003299 E-MAIL barbosaconstrucoeslavras@hotmail.com

Lavras da Mangabeira - CE CEP: 63.300.00 Fone: (88) 996274345



BARBOSA
CONSTRUÇÕES

LAVRAS DA MANGABEIRA - CE
CNPJ: 41.332.445.0001-56



TOTAL Mão de Obra com Encargos Complementares:	0,08
VALOR:	0,27

1.10. COMPOSIÇÃO - ADMINISTRAÇÃO DA OBRA - EQUIPE TÉCNICA (UN)						
Material		FONTE	UNID	COEFICIENTE	PREÇO UNITÁRIO	TOTAL
COMPOSIÇÃO	ADMINISTRAÇÃO DA OBRA - EQUIPE TÉCNICA	PRÓPRIA	UN	1,00000000	235.900,10	235.900,10
					TOTAL Material:	235.900,10
					VALOR:	235.900,10

2.1.1. 96521 - ESCAVAÇÃO MECANIZADA PARA BLOCO DE COROAMENTO OU SAPATA COM RETROSCAVADEIRA (INCLUINDO ESCAVAÇÃO PARA COLOCAÇÃO DE FÓRMAS). AF_06/2017 (M3)						
Equipamento Custo Horário		FONTE	UNID	COEFICIENTE	PREÇO UNITÁRIO	TOTAL
5679	RETROSCAVADEIRA SOBRE RODAS COM CARREGADEIRA, TRACÇÃO 4X4, POTÊNCIA LIQ. 88 HP, CAÇAMBA CARREG. CAP. MÍN. 1 M3, CAÇAMBA RETRO CAP. 0,26 M3, PESO OPERACIONAL MÍN. 6.674 KG, PROFUNDIDADE ESCAVAÇÃO MÁX. 4,37 M - CHI DIURNO. AF_06/2014	SINAPI	CHI	0,08500000	39,75	3,38
5678	RETROSCAVADEIRA SOBRE RODAS COM CARREGADEIRA, TRACÇÃO 4X4, POTÊNCIA LIQ. 88 HP, CAÇAMBA CARREG. CAP. MÍN. 1 M3, CAÇAMBA RETRO CAP. 0,26 M3, PESO OPERACIONAL MÍN. 6.674 KG, PROFUNDIDADE ESCAVAÇÃO MÁX. 4,37 M - CHP DIURNO. AF_06/2014	SINAPI	CHP	0,20800000	99,06	20,60
					TOTAL Equipamento Custo Horário:	23,98
Mão de Obra com Encargos Complementares		FONTE	UNID	COEFICIENTE	PREÇO UNITÁRIO	TOTAL
88309	PEDREIRO COM ENCARGOS COMPLEMENTARES	SINAPI	H	0,22500000	16,37	3,68
88316	SERVENTE COM ENCARGOS COMPLEMENTARES	SINAPI	H	0,16100000	13,15	2,12
					TOTAL Mão de Obra com Encargos-Complementares	5,80
					VALOR:	29,78

2.1.2. 94318 - ATERRO MECANIZADO DE VALA COM RETROSCAVADEIRA (CAPACIDADE DA CAÇAMBA DA RETRO: 0,26 M³ / POTÊNCIA: 88 HP, LARGURA DE 0,8 A 1,5 M, PROFUNDIDADE DE 1,5 A 3,0 M, COM SOLO ARGILLO-ARENOSO. AF_05/2016 (M3)						
Equipamento Custo Horário		FONTE	UNID	COEFICIENTE	PREÇO UNITÁRIO	TOTAL
5903	CAMINHÃO PIPA 10.000 L TRUCADO, PESO BRUTO TOTAL 23.000 KG, CARGA ÚTIL MÁXIMA 15.935 KG, DISTÂNCIA ENTRE EIXOS 4,8 M, POTÊNCIA 230 CV, INCLUSIVE TANQUE DE AÇO PARA TRANSPORTE DE ÁGUA - CHI DIURNO. AF_08/2014	SINAPI	CHI	0,00300000	40,85	0,12
5901	CAMINHÃO PIPA 10.000 L TRUCADO, PESO BRUTO TOTAL 23.000 KG, CARGA ÚTIL MÁXIMA 15.935 KG, DISTÂNCIA ENTRE EIXOS 4,8 M, POTÊNCIA 230 CV, INCLUSIVE TANQUE DE AÇO PARA TRANSPORTE DE ÁGUA - CHP DIURNO. AF_06/2014	SINAPI	CHP	0,00600000	205,07	1,23
91534	COMPACTADOR DE SOLOS DE PERCUSSÃO (SOQUETE) COM MOTOR A GASOLINA 4 TEMPOS, POTÊNCIA 4 CV - CHI DIURNO. AF_08/2015	SINAPI	CHI	0,05700000	15,98	0,91
91533	COMPACTADOR DE SOLOS DE PERCUSSÃO (SOQUETE) COM MOTOR A GASOLINA 4 TEMPOS, POTÊNCIA 4 CV - CHP DIURNO. AF_08/2015	SINAPI	CHP	0,06100000	19,99	1,22
5679	RETROSCAVADEIRA SOBRE RODAS COM CARREGADEIRA, TRACÇÃO 4X4, POTÊNCIA LIQ. 88 HP, CAÇAMBA CARREG. CAP. MÍN. 1 M3, CAÇAMBA RETRO CAP. 0,26 M3, PESO OPERACIONAL MÍN. 6.674 KG, PROFUNDIDADE ESCAVAÇÃO MÁX. 4,37 M - CHI DIURNO. AF_06/2014	SINAPI	CHI	0,02500000	39,75	0,99
5678	RETROSCAVADEIRA SOBRE RODAS COM CARREGADEIRA, TRACÇÃO 4X4, POTÊNCIA LIQ. 88 HP, CAÇAMBA CARREG. CAP. MÍN. 1 M3, CAÇAMBA RETRO CAP. 0,26 M3, PESO OPERACIONAL MÍN. 6.674 KG, PROFUNDIDADE ESCAVAÇÃO MÁX. 4,37 M - CHP DIURNO. AF_06/2014	SINAPI	CHP	0,01900000	99,06	1,88

BARBOSA CONSTRUÇÕES E SERVIÇOS LTDA

CNPJ: 41.332.445.0001/56 Insc. Municipal: 23003299 E-MAIL barbosaconstrucoeslavras@hotmail.com

Lavras da Mangabeira - CE CEP: 63.300.00 Fone: (88) 996274345



BARBOSA
CONSTRUÇÕES

LAVRAS DA MANGABEIRA - CE
CNPJ: 41.332.445.0001-56



TOTAL Equipamento Custo Horário:						6,35
Material		FONTE	UNID	COEFICIENTE	PREÇO UNITÁRIO	TOTAL
0006079	ARGILA, ARGILA VERMELHA OU ARGILA ARENOSA (RETIRADA NA JAZIDA, SEM TRANSPORTE)	SINAPI	M3	1,25000000	41,63	52,04
TOTAL Material:						52,04
Mão de Obra com Encargos Complementares						
		FONTE	UNID	COEFICIENTE	PREÇO UNITÁRIO	TOTAL
88316	SERVENTE COM ENCARGOS COMPLEMENTARES	SINAPI	H	0,02300000	13,15	0,30
TOTAL Mão de Obra com Encargos Complementares:						0,30
VALOR:						58,68

2.1.3. 96525 - ESCAVAÇÃO MECANIZADA PARA VIGA BALDRAME COM MINI-ESCAVADEIRA (INCLUINDO ESCAVAÇÃO PARA COLOCAÇÃO DE FÓRMAS). AF_06/2017 (M3)

Equipamento Custo Horário						
		FONTE	UNID	COEFICIENTE	PREÇO UNITÁRIO	TOTAL
96246	MINIESCAVADEIRA SOBRE ESTEIRAS, POTENCIA LIQUIDA DE *30* HP, PESO OPERACIONAL DE *3.500* KG - CHI DIURNO. AF_04/2017	SINAPI	CHI	0,12500000	34,78	4,35
96245	MINIESCAVADEIRA SOBRE ESTEIRAS, POTENCIA LIQUIDA DE *30* HP, PESO OPERACIONAL DE *3.500* KG - CHP DIURNO. AF_04/2017	SINAPI	CHP	0,30400000	65,87	20,02
TOTAL Equipamento Custo Horário:						24,37
Mão de Obra com Encargos Complementares						
		FONTE	UNID	COEFICIENTE	PREÇO UNITÁRIO	TOTAL
88309	PEDREIRO COM ENCARGOS COMPLEMENTARES	SINAPI	H	0,10400000	16,37	1,70
88316	SERVENTE COM ENCARGOS COMPLEMENTARES	SINAPI	H	0,07400000	13,15	0,97
TOTAL Mão de Obra com Encargos Complementares:						2,67
VALOR:						27,04

2.1.4. 101617 - PREPARO DE FUNDO DE VALA COM LARGURA MAIOR OU IGUAL A 1,5 M E MENOR QUE 2,5 M (ACERTO DO SOLO NATURAL). AF_08/2020 (M2)

Equipamento Custo Horário						
		FONTE	UNID	COEFICIENTE	PREÇO UNITÁRIO	TOTAL
91534	COMPACTADOR DE SOLOS DE PERCUSSÃO (SOQUETE) COM MOTOR A GASOLINA 4 TEMPOS, POTÊNCIA 4 CV - CHI DIURNO. AF_08/2015	SINAPI	CHI	0,00160000	15,98	0,03
91533	COMPACTADOR DE SOLOS DE PERCUSSÃO (SOQUETE) COM MOTOR A GASOLINA 4 TEMPOS, POTÊNCIA 4 CV - CHP DIURNO. AF_08/2015	SINAPI	CHP	0,00160000	19,99	0,03
TOTAL Equipamento Custo Horário:						0,06
Mão de Obra com Encargos Complementares						
		FONTE	UNID	COEFICIENTE	PREÇO UNITÁRIO	TOTAL
88309	PEDREIRO COM ENCARGOS COMPLEMENTARES	SINAPI	H	0,05070000	16,37	0,83
88316	SERVENTE COM ENCARGOS COMPLEMENTARES	SINAPI	H	0,07600000	13,15	1,00
TOTAL Mão de Obra com Encargos Complementares:						1,83
VALOR:						1,89

2.1.5. 93381 - REATERRO MECANIZADO DE VALA COM RETROESCAVADEIRA (CAPACIDADE DA CAÇAMBA DA RETRO: 0,26 M³ / POTÊNCIA: 88 HP), LARGURA DE 0,8 A 1,5 M, PROFUNDIDADE DE 1,5 A 3,0 M, COM SOLO (SEM SUBSTITUIÇÃO) DE 1ª CATEGORIA EM LOCAIS COM BAIXO NÍVEL DE INTERFERÊNCIA. AF_04/2016 (M3)

Equipamento Custo Horário						
		FONTE	UNID	COEFICIENTE	PREÇO UNITÁRIO	TOTAL
91534	COMPACTADOR DE SOLOS DE PERCUSSÃO (SOQUETE) COM MOTOR A GASOLINA 4 TEMPOS, POTÊNCIA 4 CV - CHI DIURNO. AF_08/2015	SINAPI	CHI	0,05700000	15,98	0,91
91533	COMPACTADOR DE SOLOS DE PERCUSSÃO (SOQUETE) COM MOTOR A GASOLINA 4 TEMPOS, POTÊNCIA 4 CV - CHP DIURNO. AF_08/2015	SINAPI	CHP	0,06100000	19,99	1,22

BARBOSA CONSTRUÇÕES E SERVIÇOS LTDA

CNPJ: 41.332.445.0001/56 Insc. Municipal: 23003299 E-MAIL: barbosaconstrucoeslavras@hotmail.com

Lavras da Mangabeira - CE CEP: 63.300.00 Fone: (88) 996274345



BARBOSA
CONSTRUÇÕES

LAVRAS DA MANGABEIRA - CE
CNPJ: 41.332.445.0001-56



48 de 245

5679	RETROESCAVADEIRA SOBRE RODAS COM CARREGADEIRA, TRACÇÃO 4X4, POTÊNCIA LÍQ. 88 HP, CAÇAMBA CARREG. CAP. MÍN. 1 M3, CAÇAMBA RETRO CAP. 0,26 M3, PESO OPERACIONAL MÍN. 6.674 KG, PROFUNDIDADE ESCAVAÇÃO MÁX. 4,37 M - CHI DIURNO. AF_06/2014	SINAPI	CHI	0,02500000	39,75	0,99
5678	RETROESCAVADEIRA SOBRE RODAS COM CARREGADEIRA, TRACÇÃO 4X4, POTÊNCIA LÍQ. 88 HP, CAÇAMBA CARREG. CAP. MÍN. 1 M3, CAÇAMBA RETRO CAP. 0,26 M3, PESO OPERACIONAL MÍN. 6.674 KG, PROFUNDIDADE ESCAVAÇÃO MÁX. 4,37 M - CHP DIURNO. AF_06/2014	SINAPI	CHP	0,01900000	99,06	1,88
					TOTAL Equipamento Custo Horário:	5,00
Mão de Obra com Encargos Complementares		FONTE	UNID	COEFICIENTE	PREÇO UNITÁRIO	TOTAL
88316	SERVENTE COM ENCARGOS COMPLEMENTARES	SINAPI	H	0,01400000	13,15	0,18
					TOTAL Mão de Obra com Encargos Complementares:	0,18
Serviço		FONTE	UNID	COEFICIENTE	PREÇO UNITÁRIO	TOTAL
95606	UMIDIFICAÇÃO DE MATERIAL PARA VALAS COM CAMINHÃO PIPA 10000L. AF_11/2016	SINAPI	M3	1,00000000	1,47	1,47
					TOTAL Serviço:	1,47
					VALOR:	6,65

2.2.1. 96521 - ESCAVAÇÃO MECANIZADA PARA BLOCO DE COROAMENTO OU SAPATA COM RETROESCAVADEIRA (INCLUINDO ESCAVAÇÃO PARA COLOCAÇÃO DE FÓRMAS). AF_06/2017 (M3)

Equipamento Custo Horário		FONTE	UNID	COEFICIENTE	PREÇO UNITÁRIO	TOTAL
5679	RETROESCAVADEIRA SOBRE RODAS COM CARREGADEIRA, TRACÇÃO 4X4, POTÊNCIA LÍQ. 88 HP, CAÇAMBA CARREG. CAP. MÍN. 1 M3, CAÇAMBA RETRO CAP. 0,26 M3, PESO OPERACIONAL MÍN. 6.674 KG, PROFUNDIDADE ESCAVAÇÃO MÁX. 4,37 M - CHI DIURNO. AF_06/2014	SINAPI	CHI	0,08500000	39,75	3,38
5678	RETROESCAVADEIRA SOBRE RODAS COM CARREGADEIRA, TRACÇÃO 4X4, POTÊNCIA LÍQ. 88 HP, CAÇAMBA CARREG. CAP. MÍN. 1 M3, CAÇAMBA RETRO CAP. 0,26 M3, PESO OPERACIONAL MÍN. 6.674 KG, PROFUNDIDADE ESCAVAÇÃO MÁX. 4,37 M - CHP DIURNO. AF_06/2014	SINAPI	CHP	0,20800000	99,06	20,60
					TOTAL Equipamento Custo Horário:	23,98
Mão de Obra com Encargos Complementares		FONTE	UNID	COEFICIENTE	PREÇO UNITÁRIO	TOTAL
88309	PEDREIRO COM ENCARGOS COMPLEMENTARES	SINAPI	H	0,22500000	16,37	3,68
88316	SERVENTE COM ENCARGOS COMPLEMENTARES	SINAPI	H	0,16100000	13,15	2,12
					TOTAL Mão de Obra com Encargos Complementares:	5,80
					VALOR:	29,78

2.2.2. 96525 - ESCAVAÇÃO MECANIZADA PARA VIGA BALDRAME COM MINI-ESCAVADEIRA (INCLUINDO ESCAVAÇÃO PARA COLOCAÇÃO DE FÓRMAS). AF_06/2017 (M3)

Equipamento Custo Horário		FONTE	UNID	COEFICIENTE	PREÇO UNITÁRIO	TOTAL
96246	MINIESCAVADEIRA SOBRE ESTEIRAS, POTENCIA LIQUIDA DE *30* HP, PESO OPERACIONAL DE *3.500* KG - CHI DIURNO. AF_04/2017	SINAPI	CHI	0,12500000	34,78	4,35
96245	MINIESCAVADEIRA SOBRE ESTEIRAS, POTENCIA LIQUIDA DE *30* HP, PESO OPERACIONAL DE *3.500* KG - CHP DIURNO. AF_04/2017	SINAPI	CHP	0,30400000	65,87	20,02
					TOTAL Equipamento Custo Horário:	24,37
Mão de Obra com Encargos Complementares		FONTE	UNID	COEFICIENTE	PREÇO UNITÁRIO	TOTAL
88309	PEDREIRO COM ENCARGOS COMPLEMENTARES	SINAPI	H	0,10400000	16,37	1,70
88316	SERVENTE COM ENCARGOS COMPLEMENTARES	SINAPI	H	0,07400000	13,15	0,97
					TOTAL Mão de Obra com Encargos Complementares:	2,67
					VALOR:	27,04

BARBOSA CONSTRUÇÕES E SERVIÇOS LTDA

CNPJ: 41.332.445.0001/56 Insc. Municipal: 23003299 E-MAIL barbosaconstrucoeslavras@hotmail.com

Rua da Mangabeira - CE CEP: 63.300.00 Fone: (88) 996274345



BARBOSA
CONSTRUÇÕES

LAVRAS DA MANGABEIRA - CE
CNPJ: 41.332.445.0001-56



49 de 245

2.2.3. 101617 - PREPARO DE FUNDO DE VALA COM LARGURA MAIOR OU IGUAL A 1,5 M E MENOR QUE 2,5 M (ACERTO DO SOLO NATURAL). AF_08/2020 (M2)

Equipamento Custo Horário		FONTE	UNID	COEFICIENTE	PREÇO UNITÁRIO	TOTAL
91534	COMPACTADOR DE SOLOS DE PERCUSSÃO (SOQUETE) COM MOTOR A GASOLINA 4 TEMPOS, POTÊNCIA 4 CV - CHI DIURNO. AF_08/2015	SINAPI	CHI	0,00160000	15,98	0,03
91533	COMPACTADOR DE SOLOS DE PERCUSSÃO (SOQUETE) COM MOTOR A GASOLINA 4 TEMPOS, POTÊNCIA 4 CV - CHP DIURNO. AF_08/2015	SINAPI	CHP	0,00160000	19,99	0,03
TOTAL Equipamento Custo Horário:						0,06
Mão de Obra com Encargos Complementares		FONTE	UNID	COEFICIENTE	PREÇO UNITÁRIO	TOTAL
88309	PEDREIRO COM ENCARGOS COMPLEMENTARES	SINAPI	H	0,05070000	16,37	0,83
88316	SERVENTE COM ENCARGOS COMPLEMENTARES	SINAPI	H	0,07600000	13,15	1,00
TOTAL Mão de Obra com Encargos Complementares:						1,83
VALOR:						1,89

2.2.4. 93381 - REATERRO MECANIZADO DE VALA COM RETRÔESCAVADEIRA (CAPACIDADE DA CAÇAMBA DA RETRO: 0,26 M³ / POTÊNCIA: 88 HP), LARGURA DE 0,8 A 1,5 M, PROFUNDIDADE DE 1,5 A 3,0 M, COM SOLO (SEM SUBSTITUIÇÃO) DE 1ª CATEGORIA EM LOCAIS COM BAIXO NÍVEL DE INTERFERÊNCIA. AF_04/2016 (M3)

Equipamento Custo Horário		FONTE	UNID	COEFICIENTE	PREÇO UNITÁRIO	TOTAL
91534	COMPACTADOR DE SOLOS DE PERCUSSÃO (SOQUETE) COM MOTOR A GASOLINA 4 TEMPOS, POTÊNCIA 4 CV - CHI DIURNO. AF_08/2015	SINAPI	CHI	0,05700000	15,98	0,91
91533	COMPACTADOR DE SOLOS DE PERCUSSÃO (SOQUETE) COM MOTOR A GASOLINA 4 TEMPOS, POTÊNCIA 4 CV - CHP DIURNO. AF_08/2015	SINAPI	CHP	0,06100000	19,99	1,22
5679	RETROESCAVADEIRA SOBRE RODAS COM CARREGADEIRA, TRACÇÃO 4X4, POTÊNCIA LIQ. 88 HP, CAÇAMBA CARREG. CAP. MÍN. 1 M3, CAÇAMBA RETRO CAP. 0,26 M3, PESO OPERACIONAL MÍN. 6.674 KG, PROFUNDIDADE ESCAVAÇÃO MÁX. 4,37 M - CHI DIURNO. AF_06/2014	SINAPI	CHI	0,02500000	39,75	0,99
5678	RETROESCAVADEIRA SOBRE RODAS COM CARREGADEIRA, TRACÇÃO 4X4, POTÊNCIA LIQ. 88 HP, CAÇAMBA CARREG. CAP. MÍN. 1 M3, CAÇAMBA RETRO CAP. 0,26 M3, PESO OPERACIONAL MÍN. 6.674 KG, PROFUNDIDADE ESCAVAÇÃO MÁX. 4,37 M - CHP DIURNO. AF_06/2014	SINAPI	CHP	0,01900000	99,06	1,88
TOTAL Equipamento Custo Horário:						5,00
Mão de Obra com Encargos Complementares		FONTE	UNID	COEFICIENTE	PREÇO UNITÁRIO	TOTAL
88316	SERVENTE COM ENCARGOS COMPLEMENTARES	SINAPI	H	0,01400000	13,15	0,18
TOTAL Mão de Obra com Encargos Complementares:						0,18
Serviço		FONTE	UNID	COEFICIENTE	PREÇO UNITÁRIO	TOTAL
95606	UMIDIFICAÇÃO DE MATERIAL PARA VALAS COM CAMINHÃO PIPA 10000L. AF_11/2016	SINAPI	M3	1,00000000	1,47	1,47
TOTAL Serviço:						1,47
VALOR:						6,65

2.3.1. 98521 - ESCAVAÇÃO MECANIZADA PARA BLOCO DE COROAMENTO OU SAPATA COM RETROESCAVADEIRA (INCLUINDO ESCAVAÇÃO PARA COLOCAÇÃO DE FÓRMAS). AF_06/2017 (M3)

Equipamento Custo Horário		FONTE	UNID	COEFICIENTE	PREÇO UNITÁRIO	TOTAL
5679	RETROESCAVADEIRA SOBRE RODAS COM CARREGADEIRA, TRACÇÃO 4X4, POTÊNCIA LIQ. 88 HP, CAÇAMBA CARREG. CAP. MÍN. 1 M3, CAÇAMBA RETRO CAP. 0,26 M3, PESO OPERACIONAL MÍN. 6.674 KG, PROFUNDIDADE ESCAVAÇÃO MÁX. 4,37 M - CHI DIURNO. AF_06/2014	SINAPI	CHI	0,08500000	39,75	3,38

BARBOSA CONSTRUÇÕES E SERVIÇOS LTDA

41.332.445.0001/56 Insc. Municipal: 23003299 E-MAIL barbosaconstrucoeslavras@hotmail.com

Lavras da Mangabeira - CE CEP: 63.300.00 Fone: (88) 996274345



BARBOSA
CONSTRUÇÕES

LAVRAS DA MANGABEIRA - CE
CNPJ: 41.332.445.0001-56



50 de 245

5678	RETROESCAVADEIRA SOBRE RODAS COM CARREGADEIRA, TRAÇÃO 4X4, POTÊNCIA LIQ. 88 HP, CAÇAMBA CARREG. CAP. MÍN. 1 M3, CAÇAMBA RETRO CAP. 0,26 M3, PESO OPERACIONAL MÍN. 6.674 KG, PROFUNDIDADE ESCAVAÇÃO MÁX. 4,37 M - CHP DIURNO. AF_06/2014	SINAPI	CHP	0,20800000	99,06	20,60
------	---	--------	-----	------------	-------	-------

TOTAL Equipamento Custo Horário: 23,98

Mão de Obra com Encargos Complementares		FONTE	UNID	COEFICIENTE	PREÇO UNITÁRIO	TOTAL
88309	PEDREIRO COM ENCARGOS COMPLEMENTARES	SINAPI	H	0,22500000	16,37	3,68
88316	SERVENTE COM ENCARGOS COMPLEMENTARES	SINAPI	H	0,16100000	13,15	2,12

TOTAL Mão de Obra com Encargos Complementares: 5,80

VALOR: 29,78

2.3.2. 101617 - PREPARO DE FUNDO DE VALA COM LARGURA MAIOR OU IGUAL A 1,5 M E MENOR QUE 2,5 M (ACERTO DO SOLO NATURAL). AF_08/2020 (M2)

Equipamento Custo Horário		FONTE	UNID	COEFICIENTE	PREÇO UNITÁRIO	TOTAL
91534	COMPACTADOR DE SOLOS DE PERCUSSÃO (SOQUETE) COM MOTOR A GASOLINA 4 TEMPOS, POTÊNCIA 4 CV - CHI DIURNO. AF_08/2015	SINAPI	CHI	0,00160000	15,98	0,03
91533	COMPACTADOR DE SOLOS DE PERCUSSÃO (SOQUETE) COM MOTOR A GASOLINA 4 TEMPOS, POTÊNCIA 4 CV - CHP DIURNO. AF_08/2015	SINAPI	CHP	0,00160000	19,99	0,03

TOTAL Equipamento Custo Horário: 0,06

Mão de Obra com Encargos Complementares		FONTE	UNID	COEFICIENTE	PREÇO UNITÁRIO	TOTAL
88309	PEDREIRO COM ENCARGOS COMPLEMENTARES	SINAPI	H	0,05070000	16,37	0,83
88316	SERVENTE COM ENCARGOS COMPLEMENTARES	SINAPI	H	0,07600000	13,15	1,00

TOTAL Mão de Obra com Encargos Complementares: 1,83

VALOR: 1,89

2.3.3. 93381 - REATERRO MECANIZADO DE VALA COM RETROESCAVADEIRA (CAPACIDADE DA CAÇAMBA DA RETRO: 0,26 M³ / POTÊNCIA: 88 HP), LARGURA DE 0,8 A 1,5 M, PROFUNDIDADE DE 1,5 A 3,0 M, COM SOLO (SEM SUBSTITUIÇÃO) DE 1ª CATEGORIA EM LOCAIS COM BAIXO NÍVEL DE INTERFERÊNCIA. AF_04/2016 (M3)

Equipamento Custo Horário		FONTE	UNID	COEFICIENTE	PREÇO UNITÁRIO	TOTAL
91534	COMPACTADOR DE SOLOS DE PERCUSSÃO (SOQUETE) COM MOTOR A GASOLINA 4 TEMPOS, POTÊNCIA 4 CV - CHI DIURNO. AF_08/2015	SINAPI	CHI	0,05700000	15,98	0,91
91533	COMPACTADOR DE SOLOS DE PERCUSSÃO (SOQUETE) COM MOTOR A GASOLINA 4 TEMPOS, POTÊNCIA 4 CV - CHP DIURNO. AF_08/2015	SINAPI	CHP	0,06100000	19,99	1,22
5679	RETROESCAVADEIRA SOBRE RODAS COM CARREGADEIRA, TRAÇÃO 4X4, POTÊNCIA LIQ. 88 HP, CAÇAMBA CARREG. CAP. MÍN. 1 M3, CAÇAMBA RETRO CAP. 0,26 M3, PESO OPERACIONAL MÍN. 6.674 KG, PROFUNDIDADE ESCAVAÇÃO MÁX. 4,37 M - CHI DIURNO. AF_06/2014	SINAPI	CHI	0,02500000	39,75	0,99
5678	RETROESCAVADEIRA SOBRE RODAS COM CARREGADEIRA, TRAÇÃO 4X4, POTÊNCIA LIQ. 88 HP, CAÇAMBA CARREG. CAP. MÍN. 1 M3, CAÇAMBA RETRO CAP. 0,26 M3, PESO OPERACIONAL MÍN. 6.674 KG, PROFUNDIDADE ESCAVAÇÃO MÁX. 4,37 M - CHP DIURNO. AF_06/2014	SINAPI	CHP	0,01900000	99,06	1,88

TOTAL Equipamento Custo Horário: 5,00

Mão de Obra com Encargos Complementares		FONTE	UNID	COEFICIENTE	PREÇO UNITÁRIO	TOTAL
88316	SERVENTE COM ENCARGOS COMPLEMENTARES	SINAPI	H	0,01400000	13,15	0,18

TOTAL Mão de Obra com Encargos Complementares: 0,18

Serviço		FONTE	UNID	COEFICIENTE	PREÇO UNITÁRIO	TOTAL
---------	--	-------	------	-------------	----------------	-------

BARBOSA CONSTRUÇÕES E SERVIÇOS LTDA

CNPJ: 41.332.445.0001/56 Insc. Municipal: 23003299 E-MAIL barbosaconstrucoeslavras@hotmail.com

Lavras da Mangabeira - CE CEP: 63.300.00 Fone: (88) 996274345



BARBOSA
CONSTRUÇÕES

LAVRAS DA MANGABEIRA - CE
CNPJ: 41.332.445.0001-56



51 de 245

95606	UMDIFICAÇÃO DE MATERIAL PARA VALAS COM CAMINHÃO PIPA 10000L_AF_11/2016	SINAPI	M3	1,00000000	1,47	1,47
					TOTAL Serviço:	1,47
					VALOR:	6,65

2.4.1. 96521 - ESCAVAÇÃO MECANIZADA PARA BLOCO DE COROAMENTO OU SAPATA COM RETROESCAVADEIRA (INCLUINDO ESCAVAÇÃO PARA COLOCAÇÃO DE FÓRMAS). AF_06/2017 (M3)

Equipamento Custo Horário		FONTE	UNID	COEFICIENTE	PREÇO UNITÁRIO	TOTAL
5679	RETROESCAVADEIRA SOBRE RODAS COM CARREGADEIRA, TRACÇÃO 4X4, POTÊNCIA LÍQ. 88 HP, CAÇAMBA CARREG. CAP. MÍN. 1 M3, CAÇAMBA RETRO CAP. 0,26 M3, PESO OPERACIONAL MÍN. 6.674 KG, PROFUNDIDADE ESCAVAÇÃO MÁX. 4,37 M - CHI DIURNO. AF_06/2014	SINAPI	CHI	0,08500000	39,75	3,38
5678	RETROESCAVADEIRA SOBRE RODAS COM CARREGADEIRA, TRACÇÃO 4X4, POTÊNCIA LÍQ. 88 HP, CAÇAMBA CARREG. CAP. MÍN. 1 M3, CAÇAMBA RETRO CAP. 0,26 M3, PESO OPERACIONAL MÍN. 6.674 KG, PROFUNDIDADE ESCAVAÇÃO MÁX. 4,37 M - CHP DIURNO. AF_06/2014	SINAPI	CHP	0,20800000	99,06	20,60
					TOTAL Equipamento Custo Horário:	23,98
Mão de Obra com Encargos Complementares		FONTE	UNID	COEFICIENTE	PREÇO UNITÁRIO	TOTAL
88309	PEDREIRO COM ENCARGOS COMPLEMENTARES	SINAPI	H	0,22500000	16,37	3,68
88316	SERVENTE COM ENCARGOS COMPLEMENTARES	SINAPI	H	0,16100000	13,15	2,12
					TOTAL Mão de Obra com Encargos Complementares:	5,80
					VALOR:	29,78

2.4.2. 94318 - ATERRO MECANIZADO DE VALA COM RETROESCAVADEIRA (CAPACIDADE DA CAÇAMBA DA RETRO: 0,26 M³ / POTÊNCIA: 88 HP), LARGURA DE 0,8 A 1,5 M, PROFUNDIDADE DE 1,5 A 3,0 M, COM SOLO ARGILÓ-ARENOSO. AF_05/2016 (M3)

Equipamento Custo Horário		FONTE	UNID	COEFICIENTE	PREÇO UNITÁRIO	TOTAL
5903	CAMINHÃO PIPA 10.000 L TRUCADO, PESO BRUTO TOTAL 23.000 KG, CARGA ÚTIL MÁXIMA 15.935 KG, DISTÂNCIA ENTRE EIXOS 4,8 M, POTÊNCIA 230 CV, INCLUSIVE TANQUE DE AÇO PARA TRANSPORTE DE ÁGUA - CHI DIURNO. AF_05/2014	SINAPI	CHI	0,00300000	40,85	0,12
5901	CAMINHÃO PIPA 10.000 L TRUCADO, PESO BRUTO TOTAL 23.000 KG, CARGA ÚTIL MÁXIMA 15.935 KG, DISTÂNCIA ENTRE EIXOS 4,8 M, POTÊNCIA 230 CV, INCLUSIVE TANQUE DE AÇO PARA TRANSPORTE DE ÁGUA - CHP DIURNO. AF_06/2014	SINAPI	CHP	0,00600000	205,07	1,23
91534	COMPACTADOR DE SOLOS DE PERCUSSÃO (SOQUETE) COM MOTOR A GASOLINA 4 TEMPOS, POTÊNCIA 4 CV - CHI DIURNO. AF_08/2015	SINAPI	CHI	0,05700000	15,98	0,91
91533	COMPACTADOR DE SOLOS DE PERCUSSÃO (SOQUETE) COM MOTOR A GASOLINA 4 TEMPOS, POTÊNCIA 4 CV - CHP DIURNO. AF_08/2015	SINAPI	CHP	0,06100000	19,99	1,22
5679	RETROESCAVADEIRA SOBRE RODAS COM CARREGADEIRA, TRACÇÃO 4X4, POTÊNCIA LÍQ. 88 HP, CAÇAMBA CARREG. CAP. MÍN. 1 M3, CAÇAMBA RETRO CAP. 0,26 M3, PESO OPERACIONAL MÍN. 6.674 KG, PROFUNDIDADE ESCAVAÇÃO MÁX. 4,37 M - CHI DIURNO. AF_06/2014	SINAPI	CHI	0,02500000	39,75	0,99
5678	RETROESCAVADEIRA SOBRE RODAS COM CARREGADEIRA, TRACÇÃO 4X4, POTÊNCIA LÍQ. 88 HP, CAÇAMBA CARREG. CAP. MÍN. 1 M3, CAÇAMBA RETRO CAP. 0,26 M3, PESO OPERACIONAL MÍN. 6.674 KG, PROFUNDIDADE ESCAVAÇÃO MÁX. 4,37 M - CHP DIURNO. AF_06/2014	SINAPI	CHP	0,01900000	99,06	1,88
					TOTAL Equipamento Custo Horário:	6,35
Material		FONTE	UNID	COEFICIENTE	PREÇO UNITÁRIO	TOTAL
00006079	ARGILA, ARGILA VERMELHA OU ARGILA ARENOSA (RETIRADA NA JAZIDA, SEM TRANSPORTE)	SINAPI	M3	1,25000000	41,63	52,04
					TOTAL Material:	52,04
Mão de Obra com Encargos Complementares		FONTE	UNID	COEFICIENTE	PREÇO UNITÁRIO	TOTAL

BARBOSA CONSTRUÇÕES E SERVIÇOS LTDA

CNPJ: 41.332.445.0001/56 Insc. Municipal: 23003299 E-MAIL: barbosaconstrucoeslavras@hotmail.com

Lavras da Mangabeira - CE CEP: 63.300.00 Fone: (88) 996274345



BARBOSA
CONSTRUÇÕES

LAVRAS DA MANGABEIRA - CE
CNPJ: 41.332.445.0001-56



52 de 245

88316	SERVENTE COM ENCARGOS COMPLEMENTARES	SINAPI	H	0,02300000	13,15	0,30	
					TOTAL Mão de Obra com Encargos Complementares:		0,30
					VALOR:		58,68

2.4.3. 96525 - ESCAVAÇÃO MECANIZADA PARA VIGA BALDRAME COM MINI-ESCAVADEIRA (INCLUINDO ESCAVAÇÃO PARA COLOCAÇÃO DE FÔRMAS). AF_06/2017 (M3)

Equipamento Custo Horário		FONTE	UNID	COEFICIENTE	PREÇO UNITÁRIO	TOTAL	
96246	MINIESCAVADEIRA SOBRE ESTEIRAS, POTENCIA LIQUIDA DE *30* HP, PESO OPERACIONAL DE *3.500* KG - CHI DIURNO. AF_04/2017	SINAPI	CHI	0,12500000	34,78	4,35	
96245	MINIESCAVADEIRA SOBRE ESTEIRAS, POTENCIA LIQUIDA DE *30* HP, PESO OPERACIONAL DE *3.500* KG - CHP DIURNO. AF_04/2017	SINAPI	CHP	0,30400000	65,87	20,02	
					TOTAL Equipamento Custo Horário:		24,37
Mão de Obra com Encargos Complementares		FONTE	UNID	COEFICIENTE	PREÇO UNITÁRIO	TOTAL	
88309	PEDREIRO COM ENCARGOS COMPLEMENTARES	SINAPI	H	0,10400000	16,37	1,70	
88316	SERVENTE COM ENCARGOS COMPLEMENTARES	SINAPI	H	0,07400000	13,15	0,97	
					TOTAL Mão de Obra com Encargos Complementares:		2,67
					VALOR:		27,04

2.4.4. 101617 - PREPARO DE FUNDO DE VALA COM LARGURA MAIOR OU IGUAL A 1,5 M E MENOR QUE 2,5 M (ACERTO DO SOLO NATURAL). AF_08/2020 (M2)

Equipamento Custo Horário		FONTE	UNID	COEFICIENTE	PREÇO UNITÁRIO	TOTAL	
91534	COMPACTADOR DE SOLOS DE PERCUSSÃO (SOQUETE) COM MOTOR A GASOLINA 4 TEMPOS, POTÊNCIA 4 CV - CHI DIURNO. AF_08/2015	SINAPI	CHI	0,00160000	15,98	0,03	
91533	COMPACTADOR DE SOLOS DE PERCUSSÃO (SOQUETE) COM MOTOR A GASOLINA 4 TEMPOS, POTÊNCIA 4 CV - CHP DIURNO. AF_08/2015	SINAPI	CHP	0,00160000	19,99	0,03	
					TOTAL Equipamento Custo Horário:		0,06
Mão de Obra com Encargos Complementares		FONTE	UNID	COEFICIENTE	PREÇO UNITÁRIO	TOTAL	
88309	PEDREIRO COM ENCARGOS COMPLEMENTARES	SINAPI	H	0,05070000	16,37	0,83	
88316	SERVENTE COM ENCARGOS COMPLEMENTARES	SINAPI	H	0,07600000	13,15	1,00	
					TOTAL Mão de Obra com Encargos Complementares:		1,83
					VALOR:		1,89

2.4.5. 93381 - REATERRO MECANIZADO DE VALA COM RETROESCAVADEIRA (CAPACIDADE DA CAÇAMBA DA RETRO: 0,26 M³ / POTÊNCIA: 88 HP), LARGURA DE 0,8 A 1,5 M, PROFUNDIDADE DE 1,5 A 3,0 M, COM SOLO (SEM SUBSTITUIÇÃO) DE 1ª CATEGORIA EM LOCAIS COM BAIXO NÍVEL DE INTERFERÊNCIA. AF_04/2016 (M3)

Equipamento Custo Horário		FONTE	UNID	COEFICIENTE	PREÇO UNITÁRIO	TOTAL
91534	COMPACTADOR DE SOLOS DE PERCUSSÃO (SOQUETE) COM MOTOR A GASOLINA 4 TEMPOS, POTÊNCIA 4 CV - CHI DIURNO. AF_08/2015	SINAPI	CHI	0,05700000	15,98	0,91
91533	COMPACTADOR DE SOLOS DE PERCUSSÃO (SOQUETE) COM MOTOR A GASOLINA 4 TEMPOS, POTÊNCIA 4 CV - CHP DIURNO. AF_08/2015	SINAPI	CHP	0,06100000	19,99	1,22
5679	RETROESCAVADEIRA SOBRE RODAS COM CARREGADEIRA, TRAÇÃO 4X4, POTÊNCIA LÍQ. 88 HP, CAÇAMBA CARREG. CAP. MÍN. 1 M3, CAÇAMBA RETRO CAP. 0,26 M3, PESO OPERACIONAL MÍN. 6.874 KG, PROFUNDIDADE ESCAVAÇÃO MÁX. 4,37 M - CHI DIURNO. AF_06/2014	SINAPI	CHI	0,02500000	39,75	0,99
5678	RETROESCAVADEIRA SOBRE RODAS COM CARREGADEIRA, TRAÇÃO 4X4, POTÊNCIA LÍQ. 88 HP, CAÇAMBA CARREG. CAP. MÍN. 1 M3, CAÇAMBA RETRO CAP. 0,26 M3, PESO OPERACIONAL MÍN. 6.874 KG, PROFUNDIDADE ESCAVAÇÃO MÁX. 4,37 M - CHP DIURNO. AF_06/2014	SINAPI	CHP	0,01900000	99,06	1,88

BARBOSA CONSTRUÇÕES E SERVIÇOS LTDA

CNPJ: 41.332.445.0001/56 Insc. Municipal: 23003299 E-MAIL barbosaconstrucoeslavras@hotmail.com

Lavras da Mangabeira - CE CEP: 63.300.00 Fone: (88) 996274345



BARBOSA
CONSTRUÇÕES

LAVRAS DA MANGABEIRA - CE
CNPJ: 41.332.445.0001-56



						TOTAL Equipamento Custo Horário:	5,00
Mão de Obra com Encargos Complementares		FONTE	UNID.	COEFICIENTE	PREÇO UNITÁRIO	TOTAL	
88316	SERVENTE COM ENCARGOS COMPLEMENTARES	SINAPI	H	0,01400000	13,15	0,18	
						TOTAL Mão de Obra com Encargos Complementares:	0,18
Serviço		FONTE	UNID.	COEFICIENTE	PREÇO UNITÁRIO	TOTAL	
95606	UMIDIFICAÇÃO DE MATERIAL PARA VALAS COM CAMINHÃO PIPA 10000L. AF_11/2016	SINAPI	M3	1,00000000	1,47	1,47	
						TOTAL Serviço:	1,47
						VALOR:	6,65

3.1.1. 100897 - ESTACA ESCAVADA MECANICAMENTE, SEM FLUIDO ESTABILIZANTE, COM 40CM DE DIÂMETRO, CONCRETO LANÇADO POR CAMINHÃO BETONEIRA (EXCLUSIVE MOBILIZAÇÃO E DESMOBILIZAÇÃO). AF_01/2020 - EDIFICAÇÃO (M)

Equipamento Custo Horário		FONTE	UNID.	COEFICIENTE	PREÇO UNITÁRIO	TOTAL	
90681	PERFURATRIZ HIDRÁULICA SOBRE CAMINHÃO COM TRADO CURTO ACOPLADO, PROFUNDIDADE MÁXIMA DE 20 M, DIÂMETRO MÁXIMO DE 1500 MM, POTÊNCIA INSTALADA DE 137 HP, MESA ROTATIVA COM TORQUE MÁXIMO DE 30 KNM - CHI DIURNO. AF_06/2015	SINAPI	CHI	0,06120000	122,15	7,48	
90680	PERFURATRIZ HIDRÁULICA SOBRE CAMINHÃO COM TRADO CURTO ACOPLADO, PROFUNDIDADE MÁXIMA DE 20 M, DIÂMETRO MÁXIMO DE 1500 MM, POTÊNCIA INSTALADA DE 137 HP, MESA ROTATIVA COM TORQUE MÁXIMO DE 30 KNM - CHP DIURNO. AF_06/2015	SINAPI	CHP	0,03420000	298,79	10,22	
						TOTAL Equipamento Custo Horário:	17,70
Material		FONTE	UNID.	COEFICIENTE	PREÇO UNITÁRIO	TOTAL	
00038405	CONCRETO USINADO BOMBEAVEL, CLASSE DE RESISTENCIA C25, COM BRITA 0 E 1, SLUMP = 130 +/- 20 MM, EXCLUI SERVIÇO DE BOMBEAMENTO (NBR 8953)	SINAPI	M3	0,14260000	255,62	36,45	
						TOTAL Material:	36,45
Mão de Obra com Encargos Complementares		FONTE	UNID.	COEFICIENTE	PREÇO UNITÁRIO	TOTAL	
90778	ENGENHEIRO CIVIL DE OBRA PLENO COM ENCARGOS COMPLEMENTARES	SINAPI	H	0,00840000	80,71	0,52	
88316	SERVENTE COM ENCARGOS COMPLEMENTARES	SINAPI	H	0,27950000	13,15	3,68	
						TOTAL Mão de Obra com Encargos Complementares:	4,20
Serviço		FONTE	UNID.	COEFICIENTE	PREÇO UNITÁRIO	TOTAL	
100973	CARGA, MANOBRA E DESCARGA DE SOLOS E MATERIAIS GRANULARES EM CAMINHÃO BASCULANTE 6 M³ - CARGA COM PÁ CARREGADEIRA (CAÇAMBA DE 1,7 A 2,8 M³ / 128 HP) E DESCARGA LIVRE (UNIDADE: M3). AF_07/2020	SINAPI	M3	0,15710000	5,61	0,88	
95579	MONTAGEM DE ARMADURA DE ESTACAS, DIÂMETRO = 16,0 MM. AF_09/2021_P	SINAPI	KG	1,39130000	5,91	8,22	
97913	TRANSPORTE COM CAMINHÃO BASCULANTE DE 6 M³, EM VIA URBANA EM REVESTIMENTO PRIMÁRIO (UNIDADE: M3XKM). AF_07/2020	SINAPI	M3XKM	0,05240000	1,99	0,10	
						TOTAL Serviço:	9,20
						VALOR:	67,55

3.1.2. 100897 - ESTACA ESCAVADA MECANICAMENTE, SEM FLUIDO ESTABILIZANTE, COM 40CM DE DIÂMETRO, CONCRETO LANÇADO POR CAMINHÃO BETONEIRA (EXCLUSIVE MOBILIZAÇÃO E DESMOBILIZAÇÃO). AF_01/2020 - MURO (M)

Equipamento Custo Horário		FONTE	UNID.	COEFICIENTE	PREÇO UNITÁRIO	TOTAL	
90681	PERFURATRIZ HIDRÁULICA SOBRE CAMINHÃO COM TRADO CURTO ACOPLADO, PROFUNDIDADE MÁXIMA DE 20 M, DIÂMETRO MÁXIMO DE 1500 MM, POTÊNCIA INSTALADA DE 137 HP, MESA ROTATIVA COM TORQUE MÁXIMO DE 30 KNM - CHI DIURNO. AF_06/2015	SINAPI	CHI	0,06120000	122,15	7,48	

BARBOSA CONSTRUÇÕES E SERVIÇOS LTDA

CNPJ: 41.332.445.0001-56 Insc. Municipal: 23003299 E-MAIL barbosaconstrucoeslavras@hotmail.com

Lavras da Mangabeira - CE CEP: 63.300.00 Fone: (88) 996274345



BARBOSA
CONSTRUÇÕES

LAVRAS DA MANGABEIRA - CE
CNPJ: 41.332.445.0001-56



54 de 245

90680	PERFURATRIZ HIDRÁULICA SOBRE CAMINHÃO COM TRADO CURTO ACOPLADO, PROFUNDIDADE MÁXIMA DE 20 M, DIÂMETRO MÁXIMO DE 1500 MM, POTÊNCIA INSTALADA DE 137 HP, MESA ROTATIVA COM TORQUE MÁXIMO DE 30 KNM - CHP DIURNO. AF_05/2015	SINAPI	CHP	0,03420000	298,79	10,22
-------	---	--------	-----	------------	--------	-------

TOTAL Equipamento Custo Horário: 17,70

Material	Fonte	Unid	Coefficiente	Preço Unitário	Total	
00038405	CONCRETO USINADO BOMBEAVEL, CLASSE DE RESISTENCIA C25, COM BRITA 0 E 1, SLUMP = 130 +/- 20 MM, EXCLUI SERVICO DE BOMBEAMENTO (NBR 8953)	SINAPI	M3	0,14260000	255,62	36,45

TOTAL Material: 36,45

Mão de Obra com Encargos Complementares	Fonte	Unid	Coefficiente	Preço Unitário	Total	
90778	ENGENHEIRO CIVIL DE OBRA PLENO COM ENCARGOS COMPLEMENTARES	SINAPI	H	0,00640000	80,71	0,52
88316	SERVENTE COM ENCARGOS COMPLEMENTARES	SINAPI	H	0,27950000	13,15	3,68

TOTAL Mão de Obra com Encargos Complementares: 4,20

Serviço	Fonte	Unid	Coefficiente	Preço Unitário	Total	
100973	CARGA, MANOBRA E DESCARGA DE SOLOS E MATERIAIS GRANULARES EM CAMINHÃO BASCULANTE 6 M³ - CARGA COM PÁ CARREGADEIRA (CAÇAMBA DE 1,7 A 2,8 M³ / 128 HP) E DESCARGA LIVRE (UNIDADE: M3), AF_07/2020	SINAPI	M3	0,15710000	5,61	0,88
95579	MONTAGEM DE ARMADURA DE ESTACAS, DIÂMETRO = 16,0 MM. AF_09/2021_P	SINAPI	KG	1,39130000	5,91	8,22
97913	TRANSPORTE COM CAMINHÃO BASCULANTE DE 6 M³, EM VIA URBANA EM REVESTIMENTO PRIMÁRIO (UNIDADE: M3XKM), AF_07/2020	SINAPI	M3XKM	0,05240000	1,99	0,10

TOTAL Serviço: 9,20

VALOR: 67,55

3.1.3. 100897 - ESTACA ESCAVADA MECANICAMENTE, SEM FLUIDO ESTABILIZANTE, COM 40CM DE DIÂMETRO, CONCRETO LANÇADO POR CAMINHÃO BETONEIRA (EXCLUSIVE MOBILIZAÇÃO E DESMOBILIZAÇÃO), AF_01/2020 - RESERVATÓRIO (M)

Equipamento Custo Horário	Fonte	Unid	Coefficiente	Preço Unitário	Total	
90681	PERFURATRIZ HIDRÁULICA SOBRE CAMINHÃO COM TRADO CURTO ACOPLADO, PROFUNDIDADE MÁXIMA DE 20 M, DIÂMETRO MÁXIMO DE 1500 MM, POTÊNCIA INSTALADA DE 137 HP, MESA ROTATIVA COM TORQUE MÁXIMO DE 30 KNM - CHI DIURNO. AF_06/2015	SINAPI	CHI	0,06120000	122,15	7,48
90680	PERFURATRIZ HIDRÁULICA SOBRE CAMINHÃO COM TRADO CURTO ACOPLADO, PROFUNDIDADE MÁXIMA DE 20 M, DIÂMETRO MÁXIMO DE 1500 MM, POTÊNCIA INSTALADA DE 137 HP, MESA ROTATIVA COM TORQUE MÁXIMO DE 30 KNM - CHP DIURNO. AF_06/2015	SINAPI	CHP	0,03420000	298,79	10,22

TOTAL Equipamento Custo Horário: 17,70

Material	Fonte	Unid	Coefficiente	Preço Unitário	Total	
00038405	CONCRETO USINADO BOMBEAVEL, CLASSE DE RESISTENCIA C25, COM BRITA 0 E 1, SLUMP = 130 +/- 20 MM, EXCLUI SERVICO DE BOMBEAMENTO (NBR 8953)	SINAPI	M3	0,14260000	255,62	36,45

TOTAL Material: 36,45

Mão de Obra com Encargos Complementares	Fonte	Unid	Coefficiente	Preço Unitário	Total	
90778	ENGENHEIRO CIVIL DE OBRA PLENO COM ENCARGOS COMPLEMENTARES	SINAPI	H	0,00640000	80,71	0,52
88316	SERVENTE COM ENCARGOS COMPLEMENTARES	SINAPI	H	0,27950000	13,15	3,68

TOTAL Mão de Obra com Encargos Complementares: 4,20

Serviço	Fonte	Unid	Coefficiente	Preço Unitário	Total
---------	-------	------	--------------	----------------	-------

BARBOSA CONSTRUÇÕES E SERVIÇOS LTDA

CNPJ: 41.332.445.0001/56 Insc. Municipal: 23003299 E-MAIL barbosaconstrucoeslavras@hotmail.com

Lavras da Mangabeira - CE CEP: 63.300.00 Fone: (88) 996274345



BARBOSA
CONSTRUÇÕES

LAVRAS DA MANGABEIRA - CE
CNPJ: 41.332.445.0001-56



55 de 245

100973	CARGA, MANOBRAS E DESCARGA DE SOLOS E MATERIAIS GRANULARES EM CAMINHÃO BASCULANTE 6 M ³ - CARGA COM PÁ CARREGADEIRA (CAÇAMBA DE 1,7 A 2,8 M ³ / 128 HP) E DESCARGA LIVRE (UNIDADE: M3). AF_07/2020	SINAPI	M3	0,15710000	5,61	0,88
95579	MONTAGEM DE ARMADURA DE ESTACAS, DIÂMETRO = 16,0 MM. AF_09/2021_P	SINAPI	KG	1,39130000	5,91	8,22
97913	TRANSPORTE COM CAMINHÃO BASCULANTE DE 6 M ³ , EM VIA URBANA EM REVESTIMENTO PRIMÁRIO (UNIDADE: M3XKM). AF_07/2020	SINAPI	M3XKM	0,05240000	1,99	0,10
TOTAL Serviço:						9,20
VALOR:						67,55

3.1.4. 100897 - ESTACA ESCAVADA MECANICAMENTE, SEM FLUIDO ESTABILIZANTE, COM 40CM DE DIÂMETRO, CONCRETO LANÇADO POR CAMINHÃO BETONEIRA (EXCLUSIVE MOBILIZAÇÃO E DESMOBILIZAÇÃO). AF_01/2020 (M)

Equipamento Custo Horário		FONTE	UNID	COEFICIENTE	PREÇO UNITÁRIO	TOTAL
90681	PERFURATRIZ HIDRÁULICA SOBRE CAMINHÃO COM TRADO CURTO ACOPLADO, PROFUNDIDADE MÁXIMA DE 20 M, DIÂMETRO MÁXIMO DE 1500 MM, POTÊNCIA INSTALADA DE 137 HP, MESA ROTATIVA COM TORQUE MÁXIMO DE 30 KNM - CHI DIURNO. AF_06/2015	SINAPI	CHI	0,06120000	122,15	7,48
90680	PERFURATRIZ HIDRÁULICA SOBRE CAMINHÃO COM TRADO CURTO ACOPLADO, PROFUNDIDADE MÁXIMA DE 20 M, DIÂMETRO MÁXIMO DE 1500 MM, POTÊNCIA INSTALADA DE 137 HP, MESA ROTATIVA COM TORQUE MÁXIMO DE 30 KNM - CHP DIURNO. AF_06/2015	SINAPI	CHP	0,03420000	298,79	10,22
TOTAL Equipamento Custo Horário:						17,70

Material		FONTE	UNID	COEFICIENTE	PREÇO UNITÁRIO	TOTAL
00038405	CONCRETO USINADO BOMBEAVEL, CLASSE DE RESISTENCIA C25, COM BRITA 0 E 1, SLUMP = 130 +/- 20 MM, EXCLUI SERVIÇO DE BOMBEAMENTO (NBR 8953)	SINAPI	M3	0,14260000	255,62	36,45
TOTAL Material:						36,45

Mão de Obra com Encargos Complementares		FONTE	UNID	COEFICIENTE	PREÇO UNITÁRIO	TOTAL
90778	ENGENHEIRO CIVIL DE OBRA PLENO COM ENCARGOS COMPLEMENTARES	SINAPI	H	0,00640000	80,71	0,52
88316	SERVENTE COM ENCARGOS COMPLEMENTARES	SINAPI	H	0,27950000	13,15	3,68
TOTAL Mão de Obra com Encargos Complementares:						4,20

Serviço		FONTE	UNID	COEFICIENTE	PREÇO UNITÁRIO	TOTAL
100973	CARGA, MANOBRAS E DESCARGA DE SOLOS E MATERIAIS GRANULARES EM CAMINHÃO BASCULANTE 6 M ³ - CARGA COM PÁ CARREGADEIRA (CAÇAMBA DE 1,7 A 2,8 M ³ / 128 HP) E DESCARGA LIVRE (UNIDADE: M3). AF_07/2020	SINAPI	M3	0,15710000	5,61	0,88
95579	MONTAGEM DE ARMADURA DE ESTACAS, DIÂMETRO = 16,0 MM. AF_09/2021_P	SINAPI	KG	1,39130000	5,91	8,22
97913	TRANSPORTE COM CAMINHÃO BASCULANTE DE 6 M ³ , EM VIA URBANA EM REVESTIMENTO PRIMÁRIO (UNIDADE: M3XKM). AF_07/2020	SINAPI	M3XKM	0,05240000	1,99	0,10
TOTAL Serviço:						9,20
VALOR:						67,55

3.2.1. 96619 - LASTRO DE CONCRETO MAGRO, APLICADO EM BLOCOS DE COROAMENTO OU SAPATAS, ESPESURA DE 5 CM. AF_08/2017 (M2)

Mão de Obra com Encargos Complementares		FONTE	UNID	COEFICIENTE	PREÇO UNITÁRIO	TOTAL
88309	PEDREIRO COM ENCARGOS COMPLEMENTARES	SINAPI	H	0,31060000	16,37	5,08
88316	SERVENTE COM ENCARGOS COMPLEMENTARES	SINAPI	H	0,08470000	13,15	1,11
TOTAL Mão de Obra com Encargos Complementares:						6,19

Serviço		FONTE	UNID	COEFICIENTE	PREÇO UNITÁRIO	TOTAL
---------	--	-------	------	-------------	----------------	-------

BARBOSA CONSTRUÇÕES E SERVIÇOS LTDA

CNPJ: 41.332.445.0001-56 Insc. Municipal: 23003299 E-MAIL barbosaconstrucoeslavras@hotmail.com

Lavras da Mangabeira - CE CEP: 63.300.00 Fone: (88) 996274345



BARBOSA CONSTRUÇÕES

LAVRAS DA MANGABEIRA - CE
CNPJ: 41.332.445.0001-56



56 de 245

94968	CONCRETO MAGRO PARA LASTRO, TRAÇO 1:4,5:4,5 (EM MASSA SECA DE CIMENTO/ AREIA MÉDIA/ BRITA 1) - PREPARO MECÂNICO COM BETONEIRA 600 L. AF_05/2021	SINAPI	M3	0,05650000	215,35	12,17
TOTAL Serviço:						12,17
VALOR:						18,36

3.2.2. 96534 - FABRICAÇÃO, MONTAGEM E DESMONTAGEM DE FÔRMA PARA BLOCO DE COROAMENTO, EM MADEIRA SERRADA, E=25 MM, 4 UTILIZAÇÕES. AF_06/2017 (M2)

Equipamento Custo Horário		FONTE	UNID	COEFICIENTE	PREÇO UNITÁRIO	TOTAL
91693	SERRA CIRCULAR DE BANCADA COM MOTOR ELÉTRICO POTÊNCIA DE 5HP, COM COIFA PARA DISCO 10" - CHI DIURNO. AF_08/2015	SINAPI	CHI	0,01400000	15,35	0,21
91692	SERRA CIRCULAR DE BANCADA COM MOTOR ELÉTRICO POTÊNCIA DE 5HP, COM COIFA PARA DISCO 10" - CHP DIURNO. AF_08/2015	SINAPI	CHP	0,01800000	16,41	0,30
TOTAL Equipamento Custo Horário:						0,51
Material		FONTE	UNID	COEFICIENTE	PREÇO UNITÁRIO	TOTAL
00002692	DESMOLDANTE PROTETOR PARA FORMAS DE MADEIRA, DE BASE OLEOSA EMULSIONADA EM AGUA	SINAPI	L	0,01700000	4,94	0,08
00004491	PONTALETE *7,5 X 7,5* CM EM PINUS, MISTA OU EQUIVALENTE DA REGIAO - BRUTA	SINAPI	M	0,62500000	7,76	4,85
00005074	PREGO DE AÇO POLIDO COM CABECA 15 X 18 (1 1/2 X 13)	SINAPI	KG	0,01100000	15,59	0,17
000040304	PREGO DE AÇO POLIDO COM CABECA DUPLA 17 X 27 (2 1/2 X 11)	SINAPI	KG	0,04400000	17,17	0,76
00004517	SARRAFO *2,5 X 7,5* CM EM PINUS, MISTA OU EQUIVALENTE DA REGIAO - BRUTA	SINAPI	M	0,92400000	2,71	2,50
00006189	TABUA NAO APARELHADA *2,5 X 30* CM, EM MACARANDUBA, ANGELIM OU EQUIVALENTE DA REGIAO - BRUTA	SINAPI	M	1,05900000	12,34	13,07
TOTAL Material:						21,43
Mão de Obra com Encargos Complementares		FONTE	UNID	COEFICIENTE	PREÇO UNITÁRIO	TOTAL
88239	AJUDANTE DE CARPINTEIRO COM ENCARGOS COMPLEMENTARES	SINAPI	H	0,58900000	13,10	7,72
88262	CARPINTEIRO DE FORMAS COM ENCARGOS COMPLEMENTARES	SINAPI	H	1,41300000	16,16	22,83
TOTAL Mão de Obra com Encargos Complementares:						30,55
VALOR:						52,50

3.3. 96544 - ARMAÇÃO DE BLOCO, VIGA BALDRAME OU SAPATA UTILIZANDO AÇO CA-50 DE 6,3 MM - MONTAGEM. AF_06/2017 (KG)

Material		FONTE	UNID	COEFICIENTE	PREÇO UNITÁRIO	TOTAL
00043132	ARAME RECOZIDO 16 BWG, D = 1,65 MM (0,016 KG/M) OU 18 BWG, D = 1,25 MM (0,01 KG/M)	SINAPI	KG	0,02500000	17,10	0,43
00039017	ESPACADOR / DISTANCIADOR CIRCULAR COM ENTRADA LATERAL, EM PLASTICO, PARA VERGALHAO *4,2 A 12,5* MM, COBRIMENTO 20 MM	SINAPI	UN	1,19000000	0,13	0,15
TOTAL Material:						0,58
Mão de Obra com Encargos Complementares		FONTE	UNID	COEFICIENTE	PREÇO UNITÁRIO	TOTAL
88238	AJUDANTE DE ARMADOR COM ENCARGOS COMPLEMENTARES	SINAPI	H	0,04900000	13,19	0,65
88245	ARMADOR COM ENCARGOS COMPLEMENTARES	SINAPI	H	0,15100000	16,26	2,46
TOTAL Mão de Obra com Encargos Complementares:						3,11
Serviço		FONTE	UNID	COEFICIENTE	PREÇO UNITÁRIO	TOTAL
92801	CORTE E DOBRA DE AÇO CA-50, DIÂMETRO DE 6,3 MM. AF_06/2022	SINAPI	KG	1,00000000	6,79	6,79
TOTAL Serviço:						6,79
VALOR:						10,48

BARBOSA CONSTRUÇÕES E SERVIÇOS LTDA

41.332.445.0001/56 Insc. Municipal: 23003299 E-MAIL barbosaconstrucoeslavras@hotmail.com
Lavras da Mangabeira - CE CEP: 63.300.00 Fone: (88) 996274345



BARBOSA
CONSTRUÇÕES

LAVRAS DA MANGABEIRA - CE
CNPJ: 41.332.445.0001-56



3.2.4. 96545 - ARMAÇÃO DE BLOCO, VIGA BALDRAME OU SAPATA UTILIZANDO AÇO CA-50 DE 8 MM - MONTAGEM. AF_06/2017 (KG)						
Material						
		FONTE	UNID	COEFICIENTE	PREÇO UNITÁRIO	TOTAL
00043132	ARAME RECOZIDO 16 BWG, D = 1,65 MM (0,016 KG/M) OU 18 BWG, D = 1,25 MM (0,01 KG/M)	SINAPI	KG	0,02500000	17,10	0,43
00039017	ESPACADOR / DISTANCIADOR CIRCULAR COM ENTRADA LATERAL, EM PLASTICO, PARA VERGALHAO *4,2 A 12,5* MM, COBRIMENTO 20 MM	SINAPI	UN	0,72400000	0,13	0,09
TOTAL Material:						0,52
Mão de Obra com Encargos Complementares						
		FONTE	UNID	COEFICIENTE	PREÇO UNITÁRIO	TOTAL
88238	AJUDANTE DE ARMADOR COM ENCARGOS COMPLEMENTARES	SINAPI	H	0,03750000	13,19	0,49
88245	ARMADOR COM ENCARGOS COMPLEMENTARES	SINAPI	H	0,11550000	16,28	1,88
TOTAL Mão de Obra com Encargos Complementares:						2,37
Serviço						
		FONTE	UNID	COEFICIENTE	PREÇO UNITÁRIO	TOTAL
92802	CORTE E DOBRA DE AÇO CA-50, DIÂMETRO DE 8,0 MM. AF_06/2022	SINAPI	KG	1,00000000	6,78	6,78
TOTAL Serviço:						6,78
VALOR:						9,67

3.2.5. 96546 - ARMAÇÃO DE BLOCO, VIGA BALDRAME OU SAPATA UTILIZANDO AÇO CA-50 DE 10 MM - MONTAGEM. AF_06/2017 (KG)						
Material						
		FONTE	UNID	COEFICIENTE	PREÇO UNITÁRIO	TOTAL
00043132	ARAME RECOZIDO 16 BWG, D = 1,65 MM (0,016 KG/M) OU 18 BWG, D = 1,25 MM (0,01 KG/M)	SINAPI	KG	0,02500000	17,10	0,43
00039017	ESPACADOR / DISTANCIADOR CIRCULAR COM ENTRADA LATERAL, EM PLASTICO, PARA VERGALHAO *4,2 A 12,5* MM, COBRIMENTO 20 MM	SINAPI	UN	0,46550000	0,13	0,06
TOTAL Material:						0,49
Mão de Obra com Encargos Complementares						
		FONTE	UNID	COEFICIENTE	PREÇO UNITÁRIO	TOTAL
88238	AJUDANTE DE ARMADOR COM ENCARGOS COMPLEMENTARES	SINAPI	H	0,02900000	13,19	0,38
88245	ARMADOR COM ENCARGOS COMPLEMENTARES	SINAPI	H	0,08900000	16,28	1,45
TOTAL Mão de Obra com Encargos Complementares:						1,83
Serviço						
		FONTE	UNID	COEFICIENTE	PREÇO UNITÁRIO	TOTAL
92803	CORTE E DOBRA DE AÇO CA-50, DIÂMETRO DE 10,0 MM. AF_06/2022	SINAPI	KG	1,00000000	6,28	6,28
TOTAL Serviço:						6,28
VALOR:						8,60

3.2.6. 96547 - ARMAÇÃO DE BLOCO, VIGA BALDRAME OU SAPATA UTILIZANDO AÇO CA-50 DE 12,5 MM - MONTAGEM. AF_06/2017 (KG)						
Material						
		FONTE	UNID	COEFICIENTE	PREÇO UNITÁRIO	TOTAL
00043132	ARAME RECOZIDO 16 BWG, D = 1,65 MM (0,016 KG/M) OU 18 BWG, D = 1,25 MM (0,01 KG/M)	SINAPI	KG	0,02500000	17,10	0,43
00039017	ESPACADOR / DISTANCIADOR CIRCULAR COM ENTRADA LATERAL, EM PLASTICO, PARA VERGALHAO *4,2 A 12,5* MM, COBRIMENTO 20 MM	SINAPI	UN	0,30600000	0,13	0,04
TOTAL Material:						0,47
Mão de Obra com Encargos Complementares						
		FONTE	UNID	COEFICIENTE	PREÇO UNITÁRIO	TOTAL
88238	AJUDANTE DE ARMADOR COM ENCARGOS COMPLEMENTARES	SINAPI	H	0,02200000	13,19	0,29
88245	ARMADOR COM ENCARGOS COMPLEMENTARES	SINAPI	H	0,06800000	16,28	1,11

BARBOSA CONSTRUÇÕES E SERVIÇOS LTDA

CNPJ: 41.332.445.0001/56 Insc. Municipal: 23003299 E-MAIL: barbosaconstrucoeslavras@hotmail.com
Lavras da Mangabeira - CE CEP: 63.300.00 Fone: (88) 996774365



BARBOSA
CONSTRUÇÕES

LAVRAS DA MANGABEIRA - CE
CNPJ: 41.332.445.0001-56



				TOTAL Mão de Obra com Encargos Complementares:		1,40
Serviço		FONTE	UNID	COEFICIENTE	PREÇO UNITÁRIO	TOTAL
92804	CORTE E DOBRA DE AÇO CA-50, DIÂMETRO DE 12,5 MM. AF_06/2022	SINAPI	KG	1,00000000	5,39	5,39
TOTAL Serviço:						5,39
VALOR:						7,26

3.2.7. 96548 - ARMAÇÃO DE BLOCO, VIGA BALDRAME OU SAPATA UTILIZANDO AÇO CA-50 DE 16 MM - MONTAGEM. AF_06/2017 (KG)

Material		FONTE	UNID	COEFICIENTE	PREÇO UNITÁRIO	TOTAL
00043132	ARAME RECOZIDO 16 BWG, D = 1,65 MM (0,016 KG/M) OU 18 BWG, D = 1,25 MM (0,01 KG/M)	SINAPI	KG	0,02500000	17,10	0,43
00039017	ESPACADOR / DISTANCIADOR CIRCULAR COM ENTRADA LATERAL, EM PLASTICO, PARA VERGALHAO *4,2 A 12,5* MM, COBRIMENTO 20 MM	SINAPI	UN	0,19750000	0,13	0,03
TOTAL Material:						0,46

Mão de Obra com Encargos Complementares		FONTE	UNID	COEFICIENTE	PREÇO UNITÁRIO	TOTAL
88238	AJUDANTE DE ARMADOR COM ENCARGOS COMPLEMENTARES	SINAPI	H	0,01600000	13,19	0,21
88245	ARMADOR COM ENCARGOS COMPLEMENTARES	SINAPI	H	0,04950000	16,28	0,81
TOTAL Mão de Obra com Encargos Complementares:						1,02

Serviço		FONTE	UNID	COEFICIENTE	PREÇO UNITÁRIO	TOTAL
92805	CORTE E DOBRA DE AÇO CA-50, DIÂMETRO DE 16,0 MM. AF_06/2022	SINAPI	KG	1,00000000	5,34	5,34
TOTAL Serviço:						5,34
VALOR:						6,81

3.2.8. 96549 - ARMAÇÃO DE BLOCO, VIGA BALDRAME OU SAPATA UTILIZANDO AÇO CA-50 DE 20 MM - MONTAGEM. AF_06/2017 (KG)

Material		FONTE	UNID	COEFICIENTE	PREÇO UNITÁRIO	TOTAL
00043132	ARAME RECOZIDO 16 BWG, D = 1,65 MM (0,016 KG/M) OU 18 BWG, D = 1,25 MM (0,01 KG/M)	SINAPI	KG	0,02500000	17,10	0,43
00039017	ESPACADOR / DISTANCIADOR CIRCULAR COM ENTRADA LATERAL, EM PLASTICO, PARA VERGALHAO *4,2 A 12,5* MM, COBRIMENTO 20 MM	SINAPI	UN	0,13600000	0,13	0,02
TOTAL Material:						0,45

Mão de Obra com Encargos Complementares		FONTE	UNID	COEFICIENTE	PREÇO UNITÁRIO	TOTAL
88238	AJUDANTE DE ARMADOR COM ENCARGOS COMPLEMENTARES	SINAPI	H	0,01200000	13,19	0,16
88245	ARMADOR COM ENCARGOS COMPLEMENTARES	SINAPI	H	0,03650000	16,28	0,59
TOTAL Mão de Obra com Encargos Complementares:						0,75

Serviço		FONTE	UNID	COEFICIENTE	PREÇO UNITÁRIO	TOTAL
92806	CORTE E DOBRA DE AÇO CA-50, DIÂMETRO DE 20,0 MM. AF_06/2022	SINAPI	KG	1,00000000	6,30	6,30
TOTAL Serviço:						6,30
VALOR:						7,50

3.2.9. 92915 - ARMAÇÃO DE ESTRUTURAS DE CONCRETO ARMADO, EXCETO VIGAS, PILARES, LAJES E FUNDAÇÕES, UTILIZANDO AÇO CA-60 DE 5,0 MM - MONTAGEM. AF_12/2015 (KG)

Material		FONTE	UNID	COEFICIENTE	PREÇO UNITÁRIO	TOTAL
00043132	ARAME RECOZIDO 16 BWG, D = 1,65 MM (0,016 KG/M) OU 18 BWG, D = 1,25 MM (0,01 KG/M)	SINAPI	KG	0,02500000	17,10	0,43

BARBOSA CONSTRUÇÕES E SERVIÇOS LTDA

CNPJ: 41.332.445.0001/56 Insc. Municipal: 23003299 E-MAIL barbosaconstrucoeslavras@hotmail.com

Lavras da Mangabeira - CE CEP: 63.300.00 Fone: (88) 996274345



BARBOSA
CONSTRUÇÕES

LAVRAS DA MANGABEIRA - CE
CNPJ: 41.332.445.0001-56



00039017	ESPAÇADOR / DISTANCIADOR CIRCULAR COM ENTRADA LATERAL, EM PLÁSTICO, PARA VERGALHÃO 14,2 A 12,5" MM, COBRIMENTO 20 MM	SINAPI	UN	1,19000000	0,13	0,15
----------	--	--------	----	------------	------	------

TOTAL Material: 0,58

Mão de Obra com Encargos Complementares		FONTE	UNID	COEFICIENTE	PREÇO UNITÁRIO	TOTAL
88238	AJUDANTE DE ARMADOR COM ENCARGOS COMPLEMENTARES	SINAPI	H	0,03160000	13,19	0,42
88245	ARMADOR COM ENCARGOS COMPLEMENTARES	SINAPI	H	0,19330000	16,28	3,15

TOTAL Mão de Obra com Encargos Complementares: 3,57

Serviço		FONTE	UNID	COEFICIENTE	PREÇO UNITÁRIO	TOTAL
92800	CORTE E DOBRA DE AÇO CA-60, DIÂMETRO DE 5,0 MM. AF_06/2022	SINAPI	KG	1,00000000	6,66	6,66

TOTAL Serviço: 6,66

VALOR: 10,81

3.2.10. 96557 - CONCRETAGEM DE BLOCOS DE COROAMENTO E VIGAS BALDRAMES, FCK 30 MPA, COM USO DE BOMBA -LANÇAMENTO, ADENSAMENTO E ACABAMENTO. AF_06/2017 (M3)

Equipamento Custo Horário		FONTE	UNID	COEFICIENTE	PREÇO UNITÁRIO	TOTAL
90587	VIBRADOR DE IMERSÃO, DIÂMETRO DE PONTEIRA 45MM, MOTOR ELÉTRICO TRIFÁSICO POTÊNCIA DE 2 CV - CHI DIURNO. AF_06/2015	SINAPI	CHI	0,09300000	0,45	0,04
90586	VIBRADOR DE IMERSÃO, DIÂMETRO DE PONTEIRA 45MM, MOTOR ELÉTRICO TRIFÁSICO POTÊNCIA DE 2 CV - CHP DIURNO. AF_06/2015	SINAPI	CHP	0,08800000	1,14	0,10

TOTAL Equipamento Custo Horário: 0,14

Material		FONTE	UNID	COEFICIENTE	PREÇO UNITÁRIO	TOTAL
00001525	CONCRETO USINADO BOMBEAVEL, CLASSE DE RESISTENCIA C30, COM BRITA 0 E 1. SLUMP = 100 +/- 20 MM, INCLUI SERVIÇO DE BOMBEAMENTO (NBR 8953)	SINAPI	M3	1,15000000	274,86	316,09

TOTAL Material: 316,09

Mão de Obra com Encargos Complementares		FONTE	UNID	COEFICIENTE	PREÇO UNITÁRIO	TOTAL
88309	PEDREIRO COM ENCARGOS COMPLEMENTARES	SINAPI	H	0,36300000	16,37	5,94
88316	SERVENTE COM ENCARGOS COMPLEMENTARES	SINAPI	H	0,54400000	13,15	7,15

TOTAL Mão de Obra com Encargos Complementares: 13,09

VALOR: 329,32

3.3.1. 96619 - LASTRO DE CONCRETO MAGRO, APLICADO EM BLOCOS DE COROAMENTO OU SAPATAS, ESPESSURA DE 5 CM. AF_08/2017 (M2)

Mão de Obra com Encargos Complementares		FONTE	UNID	COEFICIENTE	PREÇO UNITÁRIO	TOTAL
88309	PEDREIRO COM ENCARGOS COMPLEMENTARES	SINAPI	H	0,31060000	16,37	5,08
88316	SERVENTE COM ENCARGOS COMPLEMENTARES	SINAPI	H	0,08470000	13,15	1,11

TOTAL Mão de Obra com Encargos Complementares: 6,19

Serviço		FONTE	UNID	COEFICIENTE	PREÇO UNITÁRIO	TOTAL
94968	CONCRETO MAGRO PARA LASTRO, TRAÇO 1:4,5:4,5 (EM MASSA SECA DE CIMENTO/ AREIA MÉDIA/ BRITA 1) - PREPARO MECÂNICO COM BETONEIRA 600 L. AF_05/2021	SINAPI	M3	0,05850000	215,35	12,17

TOTAL Serviço: 12,17

VALOR: 18,36

3.3.2. 96534 - FABRICAÇÃO, MONTAGEM E DESMONTAGEM DE FÔRMA PARA BLOCO DE COROAMENTO, EM MADEIRA SERRADA, E=25 MM, 4 UTILIZAÇÕES. AF_06/2017 (M2)

BARBOSA CONSTRUÇÕES E SERVIÇOS LTDA

CNPJ: 41.332.445.0001/56 Insc. Municipal: 23003299 E-MAIL barbosaconstrucoeslavras@hotmail.com
Lavras da Mangabeira - CE CEP: 63.300.00 Fone: (88) 996274345



BARBOSA
CONSTRUÇÕES

LAVRAS DA MANGABEIRA - CE
CNPJ: 41.332.445.0001-56



60 de 245

Equipamento Custo Horário		FONTE	UNID	COEFICIENTE	PREÇO UNITÁRIO	TOTAL
91693	SERRA CIRCULAR DE BANCADA COM MOTOR ELÉTRICO POTÊNCIA DE 5HP, COM COIFA PARA DISCO 10" - CHI DIURNO. AF_08/2015	SINAPI	CHI	0,01400000	15,35	0,21
91692	SERRA CIRCULAR DE BANCADA COM MOTOR ELÉTRICO POTÊNCIA DE 5HP, COM COIFA PARA DISCO 10" - CHP DIURNO. AF_08/2015	SINAPI	CHP	0,01800000	16,41	0,30
TOTAL Equipamento Custo Horário:						0,51

Material		FONTE	UNID	COEFICIENTE	PREÇO UNITÁRIO	TOTAL
00002692	DESMOLDANTE PROTETOR PARA FORMAS DE MADEIRA, DE BASE OLEOSA EMULSIONADA EM AGUA	SINAPI	L	0,01700000	4,84	0,08
00004491	PONTALETE *7,5 X 7,5* CM EM PINUS, MISTA OU EQUIVALENTE DA REGIAO - BRUTA	SINAPI	M	0,62500000	7,76	4,85
00005074	PREGO DE AÇO POLIDO COM CABECA 15 X 18 (1 1/2 X 13)	SINAPI	KG	0,01100000	15,59	0,17
00040304	PREGO DE AÇO POLIDO COM CABECA DUPLA 17 X 27 (2 1/2 X 11)	SINAPI	KG	0,04400000	17,17	0,76
00004517	SARRAFO *2,5 X 7,5* CM EM PINUS, MISTA OU EQUIVALENTE DA REGIAO - BRUTA	SINAPI	M	0,92400000	2,71	2,50
00006189	TABUA NAO APARELHADA *2,5 X 30* CM, EM MACARANDUBA, ANGELIM OU EQUIVALENTE DA REGIAO - BRUTA	SINAPI	M	1,05900000	12,34	13,07
TOTAL Material:						21,43

Mão de Obra com Encargos Complementares		FONTE	UNID	COEFICIENTE	PREÇO UNITÁRIO	TOTAL
88239	AJUDANTE DE CARPINTEIRO COM ENCARGOS COMPLEMENTARES	SINAPI	H	0,58900000	13,10	7,72
88262	CARPINTEIRO DE FORMAS COM ENCARGOS COMPLEMENTARES	SINAPI	H	1,41300000	16,18	22,83
TOTAL Mão de Obra com Encargos Complementares:						30,55
VALOR:						52,50

3.3.3. 96544 - ARMAÇÃO DE BLOCO, VIGA BALDRAME OU SAPATA UTILIZANDO AÇO CA-50 DE 6,3 MM - MONTAGEM. AF_06/2017 (KG)

Material		FONTE	UNID	COEFICIENTE	PREÇO UNITÁRIO	TOTAL
00043132	ARAME RECOZIDO 16 BWG, D = 1,65 MM (0,016 KG/M) OU 18 BWG, D = 1,25 MM (0,01 KG/M)	SINAPI	KG	0,02500000	17,10	0,43
00039017	ESPACADOR / DISTANCIADOR CIRCULAR COM ENTRADA LATERAL, EM PLASTICO, PARA VERGALHAO *4,2 A 12,5* MM, COBRIMENTO 20 MM	SINAPI	UN	1,18000000	0,13	0,15
TOTAL Material:						0,58

Mão de Obra com Encargos Complementares		FONTE	UNID	COEFICIENTE	PREÇO UNITÁRIO	TOTAL
88238	AJUDANTE DE ARMADOR COM ENCARGOS COMPLEMENTARES	SINAPI	H	0,04900000	13,19	0,65
88245	ARMADOR COM ENCARGOS COMPLEMENTARES	SINAPI	H	0,15100000	16,28	2,46
TOTAL Mão de Obra com Encargos Complementares:						3,11

Serviço		FONTE	UNID	COEFICIENTE	PREÇO UNITÁRIO	TOTAL
92801	CORTE E DOBRA DE AÇO CA-50, DIÂMETRO DE 6,3 MM. AF_06/2022	SINAPI	KG	1,00000000	6,79	6,79
TOTAL Serviço:						6,79
VALOR:						10,48

3.3.4. 96545 - ARMAÇÃO DE BLOCO, VIGA BALDRAME OU SAPATA UTILIZANDO AÇO CA-50 DE 8 MM - MONTAGEM. AF_06/2017 (KG)

Material		FONTE	UNID	COEFICIENTE	PREÇO UNITÁRIO	TOTAL
00043132	ARAME RECOZIDO 16 BWG, D = 1,65 MM (0,016 KG/M) OU 18 BWG, D = 1,25 MM (0,01 KG/M)	SINAPI	KG	0,02500000	17,10	0,43
00039017	ESPACADOR / DISTANCIADOR CIRCULAR COM ENTRADA LATERAL, EM PLASTICO, PARA VERGALHAO *4,2 A 12,5* MM, COBRIMENTO 20 MM	SINAPI	UN	0,72400000	0,13	0,09

BARBOSA CONSTRUÇÕES E SERVIÇOS LTDA

CNPJ: 41.332.445.0001/56 Insc. Municipal: 23003299 E-MAIL barbosaconstrucoeslavras@hotmail.com
Lavras da Mangabeira - CE CEP: 63.300.00 Fone: (88) 996274345



BARBOSA
CONSTRUÇÕES

LAVRAS DA MANGABEIRA - CE
CNPJ: 41.332.445.0001-56



61 de 245

						TOTAL Material:	0,52	
Mão de Obra com Encargos Complementares				FONTE	UNID	COEFICIENTE	PREÇO UNITÁRIO	TOTAL
88238	AJUDANTE DE ARMADOR COM ENCARGOS COMPLEMENTARES	SINAPI	H	0,03750000		13,19	0,49	
88245	ARMADOR COM ENCARGOS COMPLEMENTARES	SINAPI	H	0,11550000		16,28	1,88	
							TOTAL Mão de Obra com Encargos Complementares:	2,37
Serviço				FONTE	UNID	COEFICIENTE	PREÇO UNITÁRIO	TOTAL
92802	CORTE E DOBRA DE AÇO CA-50, DIÂMETRO DE 8,0 MM. AF_06/2022	SINAPI	KG	1,00000000		6,78	6,78	
							TOTAL Serviço:	6,78
							VALOR:	9,67

3.3.5. 96546 - ARMAÇÃO DE BLOCO, VIGA BALDRAME OU SAPATA UTILIZANDO AÇO CA-50 DE 10 MM - MONTAGEM. AF_06/2017 (KG)

Material		FONTE	UNID	COEFICIENTE	PREÇO UNITÁRIO	TOTAL	
00043132	ARAME RECOZIDO 16 BWG, D = 1,65 MM (0,016 KG/M) OU 18 BWG, D = 1,25 MM (0,01 KG/M)	SINAPI	KG	0,02500000	17,10	0,43	
00039017	ESPACADOR / DISTANCIADOR CIRCULAR COM ENTRADA LATERAL, EM PLASTICO, PARA VERGALHAO *4,2 A 12,5* MM, COBRIMENTO 20 MM	SINAPI	UN	0,46550000	0,13	0,06	
						TOTAL Material:	0,49

Mão de Obra com Encargos Complementares				FONTE	UNID	COEFICIENTE	PREÇO UNITÁRIO	TOTAL
88238	AJUDANTE DE ARMADOR COM ENCARGOS COMPLEMENTARES	SINAPI	H	0,02900000		13,19	0,38	
88245	ARMADOR COM ENCARGOS COMPLEMENTARES	SINAPI	H	0,08900000		16,28	1,45	
							TOTAL Mão de Obra com Encargos Complementares:	1,83

Serviço				FONTE	UNID	COEFICIENTE	PREÇO UNITÁRIO	TOTAL
92803	CORTE E DOBRA DE AÇO CA-50, DIÂMETRO DE 10,0 MM. AF_06/2022	SINAPI	KG	1,00000000		6,28	6,28	
							TOTAL Serviço:	6,28

							VALOR:	8,60
--	--	--	--	--	--	--	--------	------

6. 96543 - ARMAÇÃO DE BLOCO, VIGA BALDRAME E SAPATA UTILIZANDO AÇO CA-60 DE 5 MM - MONTAGEM. AF_06/2017 (KG)

Material		FONTE	UNID	COEFICIENTE	PREÇO UNITÁRIO	TOTAL	
00043132	ARAME RECOZIDO 16 BWG, D = 1,65 MM (0,016 KG/M) OU 18 BWG, D = 1,25 MM (0,01 KG/M)	SINAPI	KG	0,02500000	17,10	0,43	
00039017	ESPACADOR / DISTANCIADOR CIRCULAR COM ENTRADA LATERAL, EM PLASTICO, PARA VERGALHAO *4,2 A 12,5* MM, COBRIMENTO 20 MM	SINAPI	UN	1,96650000	0,13	0,26	
						TOTAL Material:	0,69

Mão de Obra com Encargos Complementares				FONTE	UNID	COEFICIENTE	PREÇO UNITÁRIO	TOTAL
88238	AJUDANTE DE ARMADOR COM ENCARGOS COMPLEMENTARES	SINAPI	H	0,06350000		13,19	0,84	
88245	ARMADOR COM ENCARGOS COMPLEMENTARES	SINAPI	H	0,19450000		16,28	3,17	
							TOTAL Mão de Obra com Encargos Complementares:	4,01

Serviço				FONTE	UNID	COEFICIENTE	PREÇO UNITÁRIO	TOTAL
92800	CORTE E DOBRA DE AÇO CA-60, DIÂMETRO DE 5,0 MM. AF_06/2022	SINAPI	KG	1,00000000		6,66	6,66	
							TOTAL Serviço:	6,66

							VALOR:	11,35
--	--	--	--	--	--	--	--------	-------

f H

BARBOSA CONSTRUÇÕES E SERVIÇOS LTDA

CNPJ: 41.332.445.0001/56 Insc. Municipal: 23003299 E-MAIL barbosaconstrucoeslavras@hotmail.com

Lavras da Mangabeira - CE CEP: 63.300.00 Fone: (88) 996274345



BARBOSA
CONSTRUÇÕES

LAVRAS DA MANGABEIRA - CE
CNPJ: 41.332.445.0001-56



62 de 245

3.3.7. 96557 - CONCRETAGEM DE BLOCOS DE COROAMENTO E VIGAS BALDRAMES, FCK 30 MPA, COM USO DE BOMBA -LANÇAMENTO, ADENSAMENTO E ACABAMENTO. AF_06/2017 (M3)

Equipamento Custo Horário		FONTE	UNID	COEFICIENTE	PREÇO UNITÁRIO	TOTAL
90587	VIBRADOR DE IMERSÃO, DIÂMETRO DE PONTEIRA 45MM, MOTOR ELÉTRICO TRIFÁSICO POTÊNCIA DE 2 CV - CHI DIURNO. AF_06/2015	SINAPI	CHI	0,08300000	0,45	0,04
90586	VIBRADOR DE IMERSÃO, DIÂMETRO DE PONTEIRA 45MM, MOTOR ELÉTRICO TRIFÁSICO POTÊNCIA DE 2 CV - CHP DIURNO. AF_06/2015	SINAPI	CHP	0,08800000	1,14	0,10
TOTAL Equipamento Custo Horário:						0,14
Material		FONTE	UNID	COEFICIENTE	PREÇO UNITÁRIO	TOTAL
00001525	CONCRETO USINADO BOMBEAVEL, CLASSE DE RESISTENCIA C30, COM BRITA 0 E 1, SLUMP = 100 +/- 20 MM, INCLUI SERVICO DE BOMBEAMENTO (NBR 8953)	SINAPI	M3	1,15000000	274,86	316,09
TOTAL Material:						316,09
Mão de Obra com Encargos Complementares		FONTE	UNID	COEFICIENTE	PREÇO UNITÁRIO	TOTAL
88309	PEDREIRO COM ENCARGOS COMPLEMENTARES	SINAPI	H	0,36300000	16,37	5,94
88316	SERVEnte COM ENCARGOS COMPLEMENTARES	SINAPI	H	0,54400000	13,15	7,15
TOTAL Mão de Obra com Encargos Complementares:						13,09
VALOR:						329,32

3.4.1. 96619 - LASTRO DE CONCRETO MAGRO, APLICADO EM BLOCOS DE COROAMENTO OU SAPATAS, ESPESSURA DE 5 CM. AF_08/2017 (M2)

Mão de Obra com Encargos Complementares		FONTE	UNID	COEFICIENTE	PREÇO UNITÁRIO	TOTAL
88309	PEDREIRO COM ENCARGOS COMPLEMENTARES	SINAPI	H	0,31060000	16,37	5,08
88316	SERVEnte COM ENCARGOS COMPLEMENTARES	SINAPI	H	0,08470000	13,15	1,11
TOTAL Mão de Obra com Encargos Complementares:						6,19
Serviço		FONTE	UNID	COEFICIENTE	PREÇO UNITÁRIO	TOTAL
94968	CONCRETO MAGRO PARA LASTRO, TRAÇO 1:4,5:4,5 (EM MASSA SECA DE CIMENTO/ AREIA MÉDIA/ BRITA 1) - PREPARO MECÂNICO COM BETONEIRA 600 L. AF_05/2021	SINAPI	M3	0,05650000	215,35	12,17
TOTAL Serviço:						12,17
VALOR:						18,36

3.4.2. 96534 - FABRICAÇÃO, MONTAGEM E DESMONTAGEM DE FÔRMA PARA BLOCO DE COROAMENTO, EM MADEIRA SERRADA, E=25 MM, 4 UTILIZAÇÕES. AF_06/2017 (M2)

Equipamento Custo Horário		FONTE	UNID	COEFICIENTE	PREÇO UNITÁRIO	TOTAL
91693	SERRA CIRCULAR DE BANCADA COM MOTOR ELÉTRICO POTÊNCIA DE 5HP, COM COIFA PARA DISCO 10" - CHI DIURNO. AF_08/2015	SINAPI	CHI	0,01400000	15,35	0,21
91692	SERRA CIRCULAR DE BANCADA COM MOTOR ELÉTRICO POTÊNCIA DE 5HP, COM COIFA PARA DISCO 10" - CHP DIURNO. AF_08/2015	SINAPI	CHP	0,01800000	16,41	0,30
TOTAL Equipamento Custo Horário:						0,51
Material		FONTE	UNID	COEFICIENTE	PREÇO UNITÁRIO	TOTAL
00002692	DESMOLDANTE PROTETOR PARA FORMAS DE MADEIRA, DE BASE OLEOSA EMULSIONADA EM AGUA	SINAPI	L	0,01700000	4,94	0,08
00004491	PONTELETE *7,5 X 7,5* CM EM PINUS, MISTA OU EQUIVALENTE DA REGIAO - BRUTA	SINAPI	M	0,62500000	7,76	4,85
00005074	PREGO DE ACO POLIDO COM CABECA 15 X 18 (1 1/2 X 13)	SINAPI	KG	0,01100000	15,59	0,17
00040304	PREGO DE ACO POLIDO COM CABECA DUPLA 17 X 27 (2 1/2 X 11)	SINAPI	KG	0,04400000	17,17	0,76
00004517	SARRAFO *2,5 X 7,5* CM EM PINUS, MISTA OU EQUIVALENTE DA REGIAO - BRUTA	SINAPI	M	0,92400000	2,71	2,50

BARBOSA CONSTRUÇÕES E SERVIÇOS LTDA

CNPJ: 41.332.445.0001-56 Insc. Municipal: 23003299 E-MAIL: barbosaconstrucoeslavras@hotmail.com

Rua da Mangabeira - CE CEP: 63.300.00 Fone: (88) 996274345



BARBOSA
CONSTRUÇÕES

LAVRAS DA MANGABEIRA - CE
CNPJ: 41.332.445.0001-56



63 de 245

00006189	TABUA NAO APARELHADA *2,5 X 30* CM, EM MACARANDUBA, ANGELIM OU EQUIVALENTE DA REGIAO - BRUTA	SINAPI	M	1,05900000	12,34	13,07
					TOTAL Material:	21,43
Mão de Obra com Encargos Complementares		FONTE	UNID	COEFICIENTE	PREÇO UNITÁRIO	TOTAL
88239	AJUDANTE DE CARPINTEIRO COM ENCARGOS COMPLEMENTARES	SINAPI	H	0,58900000	13,10	7,72
88262	CARPINTEIRO DE FORMAS COM ENCARGOS COMPLEMENTARES	SINAPI	H	1,41300000	16,16	22,83
					TOTAL Mão de Obra com Encargos Complementares:	30,55
					VALOR:	52,50

3.4.3. 96545 - ARMAÇÃO DE BLOCO, VIGA BALDRAME OU SAPATA UTILIZANDO AÇO CA-50 DE 8 MM - MONTAGEM. AF_06/2017 (KG)

Material		FONTE	UNID	COEFICIENTE	PREÇO UNITÁRIO	TOTAL
00043132	ARAME RECOZIDO 16 BWG, D = 1,65 MM (0,016 KG/M) OU 18 BWG, D = 1,25 MM (0,01 KG/M)	SINAPI	KG	0,02500000	17,10	0,43
00039017	ESPACADOR / DISTANCIADOR CIRCULAR COM ENTRADA LATERAL, EM PLASTICO, PARA VERGALHAO *4,2 A 12,5* MM, COBRIMENTO 20 MM	SINAPI	UN	0,72400000	0,13	0,09
					TOTAL Material:	0,52
Mão de Obra com Encargos Complementares		FONTE	UNID	COEFICIENTE	PREÇO UNITÁRIO	TOTAL
88238	AJUDANTE DE ARMADOR COM ENCARGOS COMPLEMENTARES	SINAPI	H	0,03750000	13,19	0,49
88245	ARMADOR COM ENCARGOS COMPLEMENTARES	SINAPI	H	0,11550000	16,28	1,88
					TOTAL Mão de Obra com Encargos Complementares:	2,37
Serviço		FONTE	UNID	COEFICIENTE	PREÇO UNITÁRIO	TOTAL
92802	CORTE E DOBRA DE AÇO CA-50, DIÂMETRO DE 8,0 MM. AF_06/2022	SINAPI	KG	1,00000000	6,78	6,78
					TOTAL Serviço:	6,78
					VALOR:	9,67

3.4.4. 96546 - ARMAÇÃO DE BLOCO, VIGA BALDRAME OU SAPATA UTILIZANDO AÇO CA-50 DE 10 MM - MONTAGEM. AF_06/2017 (KG)

Material		FONTE	UNID	COEFICIENTE	PREÇO UNITÁRIO	TOTAL
00043132	ARAME RECOZIDO 16 BWG, D = 1,65 MM (0,016 KG/M) OU 18 BWG, D = 1,25 MM (0,01 KG/M)	SINAPI	KG	0,02500000	17,10	0,43
00039017	ESPACADOR / DISTANCIADOR CIRCULAR COM ENTRADA LATERAL, EM PLASTICO, PARA VERGALHAO *4,2 A 12,5* MM, COBRIMENTO 20 MM	SINAPI	UN	0,46550000	0,13	0,06
					TOTAL Material:	0,49
Mão de Obra com Encargos Complementares		FONTE	UNID	COEFICIENTE	PREÇO UNITÁRIO	TOTAL
88238	AJUDANTE DE ARMADOR COM ENCARGOS COMPLEMENTARES	SINAPI	H	0,02900000	13,19	0,38
88245	ARMADOR COM ENCARGOS COMPLEMENTARES	SINAPI	H	0,08900000	16,28	1,45
					TOTAL Mão de Obra com Encargos Complementares:	1,83
Serviço		FONTE	UNID	COEFICIENTE	PREÇO UNITÁRIO	TOTAL
92803	CORTE E DOBRA DE AÇO CA-50, DIÂMETRO DE 10,0 MM. AF_06/2022	SINAPI	KG	1,00000000	6,28	6,28
					TOTAL Serviço:	6,28
					VALOR:	8,60

3.4.5. 96557 - CONCRETAGEM DE BLOCOS DE COROAMENTO E VIGAS BALDRAMES, FCK 30 MPA, COM USO DE BOMBA -LANÇAMENTO, ADENSAMENTO E ACABAMENTO. AF_06/2017 (M3)

Equipamento Custo Horário		FONTE	UNID	COEFICIENTE	PREÇO UNITÁRIO	TOTAL
---------------------------	--	-------	------	-------------	----------------	-------

BARBOSA CONSTRUÇÕES E SERVIÇOS LTDA


CNPJ: 41.332.445.0001-56 Insc. Municipal: 23003299 E-MAIL barbosaconstrucoeslavras@hotmail.com

Lavras da Mangabeira - CE CEP: 63.300.00 Fone: (88) 996274345



BARBOSA
CONSTRUÇÕES

LAVRAS DA MANGABEIRA - CE
CNPJ: 41.332.445.0001-56



64 de 245

90587	VIBRADOR DE IMERSÃO, DIÂMETRO DE PONTEIRA 45MM, MOTOR ELÉTRICO TRIFÁSICO POTÊNCIA DE 2 CV - CHI DIURNO. AF_06/2015	SINAPI	CHI	0,09300000	0,45	0,04
90586	VIBRADOR DE IMERSÃO, DIÂMETRO DE PONTEIRA 45MM, MOTOR ELÉTRICO TRIFÁSICO POTÊNCIA DE 2 CV - CHP DIURNO. AF_06/2015	SINAPI	CHP	0,08800000	1,14	0,10

TOTAL Equipamento Custo Horário: 0,14

Material		FONTE	UNID	COEFICIENTE	PREÇO UNITÁRIO	TOTAL
00001525	CONCRETO USINADO BOMBEAVEL, CLASSE DE RESISTENCIA C30, COM BRITA 0 E 1, SLUMP = 100 +/- 20 MM, INCLUI SERVICO DE BOMBEAMENTO (NBR 8953)	SINAPI	M3	1,15000000	274,86	316,09

TOTAL Material: 316,09

Mão de Obra com Encargos Complementares		FONTE	UNID	COEFICIENTE	PREÇO UNITÁRIO	TOTAL
88309	PEDREIRO COM ENCARGOS COMPLEMENTARES	SINAPI	H	0,36300000	16,37	5,94
88316	SERVEnte COM ENCARGOS COMPLEMENTARES	SINAPI	H	0,54400000	13,15	7,15

TOTAL Mão de Obra com Encargos Complementares: 13,09

VALOR: 329,32

3.5.1. 96619 - LASTRO DE CONCRETO MAGRO, APLICADO EM BLOCOS DE COROAMENTO OU SAPATAS, ESPESSURA DE 5 CM. AF_08/2017 (M2)

Mão de Obra com Encargos Complementares		FONTE	UNID	COEFICIENTE	PREÇO UNITÁRIO	TOTAL
88309	PEDREIRO COM ENCARGOS COMPLEMENTARES	SINAPI	H	0,31060000	16,37	5,08
88316	SERVEnte COM ENCARGOS COMPLEMENTARES	SINAPI	H	0,08470000	13,15	1,11

TOTAL Mão de Obra com Encargos Complementares: 6,19

Serviço		FONTE	UNID	COEFICIENTE	PREÇO UNITÁRIO	TOTAL
94968	CONCRETO MAGRO PARA LASTRO, TRAÇO 1:4,5:4,5 (EM MASSA SECA DE CIMENTO/ AREIA MÉDIA/ BRITA 1) - PREPARO MECÂNICO COM BETONEIRA 600 L. AF_05/2021	SINAPI	M3	0,05650000	215,35	12,17

TOTAL Serviço: 12,17

VALOR: 18,36

f H

3.5.2. 96534 - FABRICAÇÃO, MONTAGEM E DESMONTAGEM DE FÔRMA PARA BLOCO DE COROAMENTO, EM MADEIRA SERRADA, E=25 MM, 4 UTILIZAÇÕES. AF_06/2017 (M2)

Equipamento Custo Horário		FONTE	UNID	COEFICIENTE	PREÇO UNITÁRIO	TOTAL
91693	SERRA CIRCULAR DE BANCADA COM MOTOR ELÉTRICO POTÊNCIA DE 5HP, COM COIFA PARA DISCO 10" - CHI DIURNO. AF_08/2015	SINAPI	CHI	0,01400000	15,35	0,21
91692	SERRA CIRCULAR DE BANCADA COM MOTOR ELÉTRICO POTÊNCIA DE 5HP, COM COIFA PARA DISCO 10" - CHP DIURNO. AF_08/2015	SINAPI	CHP	0,01800000	16,41	0,30

TOTAL Equipamento Custo Horário: 0,51

Material		FONTE	UNID	COEFICIENTE	PREÇO UNITÁRIO	TOTAL
00002692	DESMOLDANTE PROTETOR PARA FORMAS DE MADEIRA, DE BASE OLEOSA EMULSIONADA EM AGUA	SINAPI	L	0,01700000	4,94	0,08
00004491	PONTALETE *7,5 X 7,5* CM EM PINUS, MISTA OU EQUIVALENTE DA REGIAO - BRUTA	SINAPI	M	0,62500000	7,76	4,85
00005074	PREGO DE ACO POLIDO COM CABECA 15 X 18 (1 1/2 X 13)	SINAPI	KG	0,01100000	15,59	0,17
00040304	PREGO DE ACO POLIDO COM CABECA DUPLA 17 X 27 (2 1/2 X 11)	SINAPI	KG	0,04400000	17,17	0,76
00004517	SARRAFO *2,5 X 7,5* CM EM PINUS, MISTA OU EQUIVALENTE DA REGIAO - BRUTA	SINAPI	M	0,92400000	2,71	2,50
00006189	TABUA NAO APARELHADA *2,5 X 30* CM, EM MACARANDUBA, ANGELIM OU EQUIVALENTE DA REGIAO - BRUTA	SINAPI	M	1,05900000	12,34	13,07

TOTAL Material: 21,43

BARBOSA CONSTRUÇÕES E SERVIÇOS LTDA

CNPJ: 41.332.445.0001/56 Insc. Municipal: 23003299 E-MAIL barbosaconstrucoeslavras@hotmail.com

Lavras da Mangabeira - CE CEP: 63.300.00 Fone: (88) 996274345



BARBOSA CONSTRUÇÕES

LAVRAS DA MANGABEIRA - CE
CNPJ: 41.332.445.0001-56



65 de 245

Mão de Obra com Encargos Complementares		FONTE	UNID	COEFICIENTE	PREÇO UNITÁRIO	TOTAL
88239	AJUDANTE DE CARPINTEIRO COM ENCARGOS COMPLEMENTARES	SINAPI	H	0,58900000	13,10	7,72
88262	CARPINTEIRO DE FORMAS COM ENCARGOS COMPLEMENTARES	SINAPI	H	1,41300000	16,16	22,83
TOTAL Mão de Obra com Encargos Complementares:						30,55
VALOR:						52,50

3.5.3. 96544 - ARMAÇÃO DE BLOCO, VIGA BALDRAME OU SAPATA UTILIZANDO AÇO CA-50 DE 6,3 MM - MONTAGEM. AF_06/2017 (KG)

Material		FONTE	UNID	COEFICIENTE	PREÇO UNITÁRIO	TOTAL
00043132	ARAME RECOZIDO 16 BWG, D = 1,65 MM (0,016 KG/M) OU 18 BWG, D = 1,25 MM (0,01 KG/M)	SINAPI	KG	0,02500000	17,10	0,43
00039017	ESPACADOR / DISTANCIADOR CIRCULAR COM ENTRADA LATERAL, EM PLASTICO, PARA VERGALHAO *4,2 A 12,5* MM, COBRIMENTO 20 MM	SINAPI	UN	1,19000000	0,13	0,15
TOTAL Material:						0,58

Mão de Obra com Encargos Complementares		FONTE	UNID	COEFICIENTE	PREÇO UNITÁRIO	TOTAL
88238	AJUDANTE DE ARMADOR COM ENCARGOS COMPLEMENTARES	SINAPI	H	0,04900000	13,19	0,65
88245	ARMADOR COM ENCARGOS COMPLEMENTARES	SINAPI	H	0,15100000	16,28	2,46
TOTAL Mão de Obra com Encargos Complementares:						3,11

Serviço		FONTE	UNID	COEFICIENTE	PREÇO UNITÁRIO	TOTAL
92801	CORTE E DOBRA DE AÇO CA-50, DIÂMETRO DE 6,3 MM. AF_06/2022	SINAPI	KG	1,00000000	6,79	6,79
TOTAL Serviço:						6,79
VALOR:						10,48

3.5.4. 96545 - ARMAÇÃO DE BLOCO, VIGA BALDRAME OU SAPATA UTILIZANDO AÇO CA-50 DE 8 MM - MONTAGEM. AF_06/2017 (KG)

Material		FONTE	UNID	COEFICIENTE	PREÇO UNITÁRIO	TOTAL
00043132	ARAME RECOZIDO 16 BWG, D = 1,65 MM (0,016 KG/M) OU 18 BWG, D = 1,25 MM (0,01 KG/M)	SINAPI	KG	0,02500000	17,10	0,43
00039017	ESPACADOR / DISTANCIADOR CIRCULAR COM ENTRADA LATERAL, EM PLASTICO, PARA VERGALHAO *4,2 A 12,5* MM, COBRIMENTO 20 MM	SINAPI	UN	0,72400000	0,13	0,09
TOTAL Material:						0,52

Mão de Obra com Encargos Complementares		FONTE	UNID	COEFICIENTE	PREÇO UNITÁRIO	TOTAL
88238	AJUDANTE DE ARMADOR COM ENCARGOS COMPLEMENTARES	SINAPI	H	0,03750000	13,19	0,49
88245	ARMADOR COM ENCARGOS COMPLEMENTARES	SINAPI	H	0,11550000	16,28	1,88
TOTAL Mão de Obra com Encargos Complementares:						2,37

Serviço		FONTE	UNID	COEFICIENTE	PREÇO UNITÁRIO	TOTAL
92802	CORTE E DOBRA DE AÇO CA-50, DIÂMETRO DE 8,0 MM. AF_06/2022	SINAPI	KG	1,00000000	6,78	6,78
TOTAL Serviço:						6,78
VALOR:						9,67

3.5.5. 96546 - ARMAÇÃO DE BLOCO, VIGA BALDRAME OU SAPATA UTILIZANDO AÇO CA-50 DE 10 MM - MONTAGEM. AF_06/2017 (KG)

Material		FONTE	UNID	COEFICIENTE	PREÇO UNITÁRIO	TOTAL
00043132	ARAME RECOZIDO 16 BWG, D = 1,65 MM (0,016 KG/M) OU 18 BWG, D = 1,25 MM (0,01 KG/M)	SINAPI	KG	0,02500000	17,10	0,43

BARBOSA CONSTRUÇÕES E SERVIÇOS LTDA

CNPJ: 41.332.445.0001/56 Insc. Municipal: 23003299 E-MAIL barbosaconstrucoeslavras@hotmail.com

Lavras da Mangabeira - CE CEP: 63.300.00 Fone: (88) 996274345



BARBOSA
CONSTRUÇÕES

LAVRAS DA MANGABEIRA - CE
CNPJ: 41.332.445.0001-56



66 de 245

00039017	ESPACADOR / DISTANCIADOR CIRCULAR COM ENTRADA LATERAL, EM PLASTICO, PARA VERGALHAO *4,2 A 12,5* MM, COBRIMENTO 20 MM	SINAPI	UN	0,46550000	0,13	0,06
----------	--	--------	----	------------	------	------

TOTAL Material: 0,49

Mão de Obra com Encargos Complementares		FONTE	UNID	COEFICIENTE	PREÇO UNITÁRIO	TOTAL
88238	AJUDANTE DE ARMADOR COM ENCARGOS COMPLEMENTARES	SINAPI	H	0,02900000	13,19	0,38
88245	ARMADOR COM ENCARGOS COMPLEMENTARES	SINAPI	H	0,08900000	16,28	1,45

TOTAL Mão de Obra com Encargos Complementares: 1,83

Serviço		FONTE	UNID	COEFICIENTE	PREÇO UNITÁRIO	TOTAL
92803	CORTE E DOBRA DE AÇO CA-50, DIÂMETRO DE 10,0 MM. AF_06/2022	SINAPI	KG	1,00000000	6,28	6,28

TOTAL Serviço: 6,28

VALOR: 8,60

3.5.6. 96557 - CONCRETAGEM DE BLOCOS DE COROAMENTO E VIGAS BALDRAMES, FCK 30 MPA, COM USO DE BOMBA -LANÇAMENTO, ADENSAMENTO E ACABAMENTO. AF_06/2017 (M3)

Equipamento Custo Horário		FONTE	UNID	COEFICIENTE	PREÇO UNITÁRIO	TOTAL
90587	VIBRADOR DE IMERSÃO, DIÂMETRO DE PONTEIRA 45MM, MOTOR ELÉTRICO TRIFÁSICO POTÊNCIA DE 2 CV - CHI DIURNO. AF_06/2015	SINAPI	CHI	0,09300000	0,45	0,04
90586	VIBRADOR DE IMERSÃO, DIÂMETRO DE PONTEIRA 45MM, MOTOR ELÉTRICO TRIFÁSICO POTÊNCIA DE 2 CV - CHP DIURNO. AF_06/2015	SINAPI	CHP	0,08800000	1,14	0,10

TOTAL Equipamento Custo Horário: 0,14

Material		FONTE	UNID	COEFICIENTE	PREÇO UNITÁRIO	TOTAL
00001525	CONCRETO USINADO BOMBEAVEL, CLASSE DE RESISTENCIA C30, COM BRITA 0 E 1, SLUMP = 100 +/- 20 MM, INCLUI SERVICO DE BOMBEAMENTO (NBR 8953)	SINAPI	M3	1,15000000	274,86	316,09

TOTAL Material: 316,09

Mão de Obra com Encargos Complementares		FONTE	UNID	COEFICIENTE	PREÇO UNITÁRIO	TOTAL
88309	PEDREIRO COM ENCARGOS COMPLEMENTARES	SINAPI	H	0,36300000	16,37	5,94
88316	SERVEANTE COM ENCARGOS COMPLEMENTARES	SINAPI	H	0,54400000	13,15	7,15

TOTAL Mão de Obra com Encargos Complementares: 13,09

VALOR: 329,32

3.6.1. 96619 - LASTRO DE CONCRETO MAGRO, APLICADO EM BLOCOS DE COROAMENTO OU SAPATAS, ESPESSURA DE 5 CM. AF_08/2017 (M2)

Mão de Obra com Encargos Complementares		FONTE	UNID	COEFICIENTE	PREÇO UNITÁRIO	TOTAL
88309	PEDREIRO COM ENCARGOS COMPLEMENTARES	SINAPI	H	0,31060000	16,37	5,08
88316	SERVEANTE COM ENCARGOS COMPLEMENTARES	SINAPI	H	0,08470000	13,15	1,11

TOTAL Mão de Obra com Encargos Complementares: 6,19

Serviço		FONTE	UNID	COEFICIENTE	PREÇO UNITÁRIO	TOTAL
94968	CONCRETO MAGRO PARA LASTRO, TRAÇO 1:4,5:4,5 (EM MASSA SECA DE CIMENTO/ AREIA MÉDIA/ BRITA 1) - PREPARO MECÂNICO COM BETONEIRA 600 L. AF_05/2021	SINAPI	M3	0,05650000	215,35	12,17

TOTAL Serviço: 12,17

VALOR: 18,36

3.6.2. 94968 - CONCRETO MAGRO PARA LASTRO, TRAÇO 1:4,5:4,5 (EM MASSA SECA DE CIMENTO/ AREIA MÉDIA/ BRITA 1) - PREPARO MECÂNICO COM BETONEIRA 600 L. AF_05/2021 (M3)

BARBOSA CONSTRUÇÕES E SERVIÇOS LTDA

41.332.445.0001/56 Insc. Municipal: 23003299 E-MAIL: barbosaconstrucoeslavras@hotmail.com

Rua da Mangabeira - CE CEP: 63.300.00 Fone: (88) 996274345



BARBOSA
CONSTRUÇÕES

LAVRAS DA MANGABEIRA - CE
CNPJ: 41.332.445.0001-56



67 de 245

Equipamento Custo Horário		FONTE	UNID	COEFICIENTE	PREÇO UNITÁRIO	TOTAL
89226	BETONEIRA CAPACIDADE NOMINAL DE 600 L, CAPACIDADE DE MISTURA 360 L, MOTOR ELÉTRICO TRIFÁSICO POTÊNCIA DE 4 CV, SEM CARREGADOR - CHI DIURNO. AF_11/2014	SINAPI	CHI	0,64620000	1,03	0,67
89225	BETONEIRA CAPACIDADE NOMINAL DE 600 L, CAPACIDADE DE MISTURA 360 L, MOTOR ELÉTRICO TRIFÁSICO POTÊNCIA DE 4 CV, SEM CARREGADOR - CHP DIURNO. AF_11/2014	SINAPI	CHP	0,68530000	3,89	2,67
TOTAL Equipamento Custo Horário:						3,34

Material		FONTE	UNID	COEFICIENTE	PREÇO UNITÁRIO	TOTAL
00000370	AREIA MEDIA - POSTO JAZIDA/FORNECEDOR (RETIRADO NA JAZIDA, SEM TRANSPORTE)	SINAPI	M3	0,83250000	62,70	52,20
00001379	CIMENTO PORTLAND COMPOSTO CP II-32	SINAPI	KG	213,45310000	0,38	81,11
00004721	PEDRA BRITADA N. 1 (9,5 a 19 MM) POSTO PEDREIRA/FORNECEDOR, SEM FRETE	SINAPI	M3	0,58210000	56,70	33,01
TOTAL Material:						166,32

Mão de Obra com Encargos Complementares		FONTE	UNID	COEFICIENTE	PREÇO UNITÁRIO	TOTAL
88377	OPERADOR DE BETONEIRA ESTACIONÁRIA/MISTURADOR COM ENCARGOS COMPLEMENTARES	SINAPI	H	1,33150000	13,22	17,60
88316	SERVEANTE COM ENCARGOS COMPLEMENTARES	SINAPI	H	2,10580000	13,15	27,89
TOTAL Mão de Obra com Encargos Complementares:						45,29
VALOR:						215,35

3.6.3. 96536 - FABRICAÇÃO, MONTAGEM E DESMONTAGEM DE FÔRMA PARA VIGA BALDRAME, EM MADEIRA SERRADA, E=25 MM, 4 UTILIZAÇÕES. AF_06/2017 (M2)

Equipamento Custo Horário		FONTE	UNID	COEFICIENTE	PREÇO UNITÁRIO	TOTAL
91693	SERRA CIRCULAR DE BANCADA COM MOTOR ELÉTRICO POTÊNCIA DE 5HP, COM COIFA PARA DISCO 10" - CHI DIURNO. AF_08/2015	SINAPI	CHI	0,01400000	15,35	0,21
91692	SERRA CIRCULAR DE BANCADA COM MOTOR ELÉTRICO POTÊNCIA DE 5HP, COM COIFA PARA DISCO 10" - CHP DIURNO. AF_08/2015	SINAPI	CHP	0,01700000	16,41	0,28
TOTAL Equipamento Custo Horário:						0,49

Material		FONTE	UNID	COEFICIENTE	PREÇO UNITÁRIO	TOTAL
00002692	DESMOLDANTE PROTETOR PARA FORMAS DE MADEIRA, DE BASE OLEOSA EMULSIONADA EM AGUA	SINAPI	L	0,01700000	4,94	0,08
00004491	PONTELETE *7,5 X 7,5* CM EM PINUS, MISTA OU EQUIVALENTE DA REGIAO - BRUTA	SINAPI	M	0,60500000	7,76	4,69
00005073	PREGO DE AÇO POLIDO COM CABECA 17 X 24 (2 1/4 X 11)	SINAPI	KG	0,02600000	14,18	0,37
000040304	PREGO DE AÇO POLIDO COM CABECA DUPLA 17 X 27 (2 1/2 X 11)	SINAPI	KG	0,03400000	17,17	0,58
00004517	SARRAFO *2,5 X 7,5* CM EM PINUS, MISTA OU EQUIVALENTE DA REGIAO - BRUTA	SINAPI	M	0,56700000	2,71	1,54
00006189	TABUA NAO APARELHADA *2,5 X 30* CM, EM MACARANDUBA, ANGELIM OU EQUIVALENTE DA REGIAO - BRUTA	SINAPI	M	1,00800000	12,34	12,44
TOTAL Material:						19,70

Mão de Obra com Encargos Complementares		FONTE	UNID	COEFICIENTE	PREÇO UNITÁRIO	TOTAL
88239	AJUDANTE DE CARPINTEIRO COM ENCARGOS COMPLEMENTARES	SINAPI	H	0,47100000	13,10	6,17
88262	CARPINTEIRO DE FORMAS COM ENCARGOS COMPLEMENTARES	SINAPI	H	1,14500000	16,16	18,50
TOTAL Mão de Obra com Encargos Complementares:						24,67
VALOR:						44,86

3.6.4. 96544 - ARMAÇÃO DE BLOCO, VIGA BALDRAME OU SAPATA UTILIZANDO AÇO CA-50 DE 6,3 MM - MONTAGEM. AF_06/2017 (KG)

Material		FONTE	UNID	COEFICIENTE	PREÇO UNITÁRIO	TOTAL
----------	--	-------	------	-------------	----------------	-------

BARBOSA CONSTRUÇÕES E SERVIÇOS LTDA

CNPJ: 41.332.445.0001/56 Insc. Municipal: 23003299 E-MAIL barbosaconstrucoeslavras@hotmail.com

Lavras da Mangabeira - CE CEP: 63.300.00 Fone: (88) 996274345



BARBOSA
CONSTRUÇÕES

LAVRAS DA MANGABEIRA - CE
CNPJ: 41.332.445.0001-56



68 de 245

00043132	ARAME RECOZIDO 16 BWG, D = 1,65 MM (0,016 KG/M) OU 18 BWG, D = 1,25 MM (0,01 KG/M)	SINAPI	KG	0,02500000	17,10	0,43
00039017	ESPACADOR / DISTANCIADOR CIRCULAR COM ENTRADA LATERAL, EM PLASTICO, PARA VERGALHAO *4,2 A 12,5* MM, COBRIMENTO 20 MM	SINAPI	UN	1,19000000	0,13	0,15

TOTAL Material: 0,58

Mão de Obra com Encargos Complementares		FONTE	UNID	COEFICIENTE	PREÇO UNITÁRIO	TOTAL
88238	AJUDANTE DE ARMADOR COM ENCARGOS COMPLEMENTARES	SINAPI	H	0,04900000	13,19	0,65
88245	ARMADOR COM ENCARGOS COMPLEMENTARES	SINAPI	H	0,15100000	16,28	2,46

TOTAL Mão de Obra com Encargos Complementares: 3,11

Serviço		FONTE	UNID	COEFICIENTE	PREÇO UNITÁRIO	TOTAL
92801	CORTE E DOBRA DE AÇO CA-50, DIÂMETRO DE 6,3 MM. AF_06/2022	SINAPI	KG	1,00000000	6,79	6,79

TOTAL Serviço: 6,79

VALOR: 10,48

3.6.5. 98545 - ARMAÇÃO DE BLOCO, VIGA BALDRAME OU SAPATA UTILIZANDO AÇO CA-50 DE 8 MM - MONTAGEM. AF_06/2017 (KG)

Material		FONTE	UNID	COEFICIENTE	PREÇO UNITÁRIO	TOTAL
00043132	ARAME RECOZIDO 16 BWG, D = 1,65 MM (0,016 KG/M) OU 18 BWG, D = 1,25 MM (0,01 KG/M)	SINAPI	KG	0,02500000	17,10	0,43
00039017	ESPACADOR / DISTANCIADOR CIRCULAR COM ENTRADA LATERAL, EM PLASTICO, PARA VERGALHAO *4,2 A 12,5* MM, COBRIMENTO 20 MM	SINAPI	UN	0,72400000	0,13	0,09

TOTAL Material: 0,52

Mão de Obra com Encargos Complementares		FONTE	UNID	COEFICIENTE	PREÇO UNITÁRIO	TOTAL
88238	AJUDANTE DE ARMADOR COM ENCARGOS COMPLEMENTARES	SINAPI	H	0,03750000	13,19	0,49
88245	ARMADOR COM ENCARGOS COMPLEMENTARES	SINAPI	H	0,11550000	16,28	1,88

TOTAL Mão de Obra com Encargos Complementares: 2,37

Serviço		FONTE	UNID	COEFICIENTE	PREÇO UNITÁRIO	TOTAL
92802	CORTE E DOBRA DE AÇO CA-50, DIÂMETRO DE 8,0 MM. AF_06/2022	SINAPI	KG	1,00000000	6,78	6,78

TOTAL Serviço: 6,78

VALOR: 9,67

3.6.6. 98546 - ARMAÇÃO DE BLOCO, VIGA BALDRAME OU SAPATA UTILIZANDO AÇO CA-50 DE 10 MM - MONTAGEM. AF_06/2017 (KG)

Material		FONTE	UNID	COEFICIENTE	PREÇO UNITÁRIO	TOTAL
00043132	ARAME RECOZIDO 16 BWG, D = 1,65 MM (0,016 KG/M) OU 18 BWG, D = 1,25 MM (0,01 KG/M)	SINAPI	KG	0,02500000	17,10	0,43
00039017	ESPACADOR / DISTANCIADOR CIRCULAR COM ENTRADA LATERAL, EM PLASTICO, PARA VERGALHAO *4,2 A 12,5* MM, COBRIMENTO 20 MM	SINAPI	UN	0,46550000	0,13	0,06

TOTAL Material: 0,49

Mão de Obra com Encargos Complementares		FONTE	UNID	COEFICIENTE	PREÇO UNITÁRIO	TOTAL
88238	AJUDANTE DE ARMADOR COM ENCARGOS COMPLEMENTARES	SINAPI	H	0,02900000	13,19	0,38
88245	ARMADOR COM ENCARGOS COMPLEMENTARES	SINAPI	H	0,08900000	16,28	1,45

TOTAL Mão de Obra com Encargos Complementares: 1,83

Serviço		FONTE	UNID	COEFICIENTE	PREÇO UNITÁRIO	TOTAL
92803	CORTE E DOBRA DE AÇO CA-50, DIÂMETRO DE 10,0 MM. AF_06/2022	SINAPI	KG	1,00000000	6,28	6,28

BARBOSA CONSTRUÇÕES E SERVIÇOS LTDA

CNPJ: 41.332.445.0001-56 Insc. Municipal: 23003299 E-MAIL: barbosaconstrucoeslavras@hotmail.com

Lavras da Mangabeira - CE CEP: 63.300.00 Fone: (88) 996274345



BARBOSA
CONSTRUÇÕES

LAVRAS DA MANGABEIRA - CE
CNPJ: 41.332.445.0001-56



69 de 245

TOTAL Serviço:	6,28
VALOR:	8,60

3.6.7. 96547 - ARMAÇÃO DE BLOCO, VIGA BALDRAME OU SAPATA UTILIZANDO AÇO CA-50 DE 12,5 MM - MONTAGEM. AF_06/2017 (KG)

Material		FORTE	UNID	COEFICIENTE	PREÇO UNITÁRIO	TOTAL
00043132	ARAME RECOZIDO 16 BWG, D = 1,65 MM (0,016 KG/M) OU 18 BWG, D = 1,25 MM (0,01 KG/M)	SINAPI	KG	0,02500000	17,10	0,43
00039017	ESPACADOR / DISTANCIADOR CIRCULAR COM ENTRADA LATERAL, EM PLASTICO, PARA VERGALHAO *4,2 A 12,5* MM, COBRIMENTO 20 MM	SINAPI	UN	0,30600000	0,13	0,04

TOTAL Material: 0,47

Mão de Obra com Encargos Complementares		FORTE	UNID	COEFICIENTE	PREÇO UNITÁRIO	TOTAL
88238	AJUDANTE DE ARMADOR COM ENCARGOS COMPLEMENTARES	SINAPI	H	0,02200000	13,19	0,29
88245	ARMADOR COM ENCARGOS COMPLEMENTARES	SINAPI	H	0,06800000	16,28	1,11

TOTAL Mão de Obra com Encargos Complementares: 1,40

Serviço		FORTE	UNID	COEFICIENTE	PREÇO UNITÁRIO	TOTAL
92804	CORTE E DOBRA DE AÇO CA-50, DIÂMETRO DE 12,5 MM. AF_06/2022	SINAPI	KG	1,00000000	5,39	5,39

TOTAL Serviço: 5,39

VALOR: 7,26

3.6.8. 96543 - ARMAÇÃO DE BLOCO, VIGA BALDRAME E SAPATA UTILIZANDO AÇO CA-60 DE 5 MM - MONTAGEM. AF_06/2017 (KG)

Material		FORTE	UNID	COEFICIENTE	PREÇO UNITÁRIO	TOTAL
00043132	ARAME RECOZIDO 16 BWG, D = 1,65 MM (0,016 KG/M) OU 18 BWG, D = 1,25 MM (0,01 KG/M)	SINAPI	KG	0,02500000	17,10	0,43
00039017	ESPACADOR / DISTANCIADOR CIRCULAR COM ENTRADA LATERAL, EM PLASTICO, PARA VERGALHAO *4,2 A 12,5* MM, COBRIMENTO 20 MM	SINAPI	UN	1,96650000	0,13	0,26

TOTAL Material: 0,69

Mão de Obra com Encargos Complementares		FORTE	UNID	COEFICIENTE	PREÇO UNITÁRIO	TOTAL
88238	AJUDANTE DE ARMADOR COM ENCARGOS COMPLEMENTARES	SINAPI	H	0,06350000	13,19	0,84
88245	ARMADOR COM ENCARGOS COMPLEMENTARES	SINAPI	H	0,19450000	16,28	3,17

TOTAL Mão de Obra com Encargos Complementares: 4,01

Serviço		FORTE	UNID	COEFICIENTE	PREÇO UNITÁRIO	TOTAL
92800	CORTE E DOBRA DE AÇO CA-60, DIÂMETRO DE 5,0 MM. AF_06/2022	SINAPI	KG	1,00000000	6,66	6,66

TOTAL Serviço: 6,66

VALOR: 11,35

3.6.9. 96557 - CONCRETAGEM DE BLOCOS DE COROAMENTO E VIGAS BALDRAMES, FCK 30 MPA, COM USO DE BOMBA -LANÇAMENTO, ADENSAMENTO E ACABAMENTO. AF_06/2017 (M3)

Equipamento Custo Horário		FORTE	UNID	COEFICIENTE	PREÇO UNITÁRIO	TOTAL
90587	VIBRADOR DE IMERSÃO, DIÂMETRO DE PONTEIRA 45MM, MOTOR ELÉTRICO TRIFÁSICO POTÊNCIA DE 2 CV - CHI DIURNO. AF_06/2015	SINAPI	CHI	0,09300000	0,45	0,04
90586	VIBRADOR DE IMERSÃO, DIÂMETRO DE PONTEIRA 45MM, MOTOR ELÉTRICO TRIFÁSICO POTÊNCIA DE 2 CV - CHP DIURNO. AF_06/2015	SINAPI	CHP	0,08800000	1,14	0,10

TOTAL Equipamento Custo Horário: 0,14

BARBOSA CONSTRUÇÕES E SERVIÇOS LTDA

CNPJ: 41.332.445.0001/56 Insc. Municipal: 23003299 E-MAIL: barbosaconstrucoeslavras@hotmail.com

Lavras da Mangabeira - CE CEP: 63.300.00 Fone: (88) 996274345



BARBOSA
CONSTRUÇÕES

LAVRAS DA MANGABEIRA - CE
CNPJ: 41.332.445.0001-56



70 de 245

Material	DESCRICOES	FONTE	UNID	COEFICIENTE	PREÇO UNITÁRIO	TOTAL
00001525	CONCRETO USINADO BOMBEAVEL, CLASSE DE RESISTENCIA C30, COM BRITA 0 E 1, SLUMP = 100 +/- 20 MM, INCLUI SERVICO DE BOMBEAMENTO (NBR 8953)	SINAPI	M3	1,15000000	274,86	316,09
TOTAL Material:						316,09
Mão de Obra com Encargos Complementares	DESCRICOES	FONTE	UNID	COEFICIENTE	PREÇO UNITÁRIO	TOTAL
88309	PEDREIRO COM ENCARGOS COMPLEMENTARES	SINAPI	H	0,36300000	16,37	5,94
88316	SERVENTE COM ENCARGOS COMPLEMENTARES	SINAPI	H	0,54400000	13,15	7,15
TOTAL Mão de Obra com Encargos Complementares:						13,09
VALOR:						329,32

3.7.1. 96619 - LASTRO DE CONCRETO MAGRO, APLICADO EM BLOCOS DE COROAMENTO OU SAPATAS, ESPESSURA DE 5 CM. AF_08/2017 (M2)

Mão de Obra com Encargos Complementares	DESCRICOES	FONTE	UNID	COEFICIENTE	PREÇO UNITÁRIO	TOTAL
88309	PEDREIRO COM ENCARGOS COMPLEMENTARES	SINAPI	H	0,31060000	16,37	5,08
88316	SERVENTE COM ENCARGOS COMPLEMENTARES	SINAPI	H	0,08470000	13,15	1,11
TOTAL Mão de Obra com Encargos Complementares:						6,19
Serviço	DESCRICOES	FONTE	UNID	COEFICIENTE	PREÇO UNITÁRIO	TOTAL
94968	CONCRETO MAGRO PARA LASTRO, TRAÇO 1:4,5:4,5 (EM MASSA SECA DE CIMENTO/ AREIA MÉDIA/ BRITA 1) - PREPARO MECÂNICO COM BETONEIRA 600 L. AF_05/2021	SINAPI	M3	0,05650000	215,35	12,17
TOTAL Serviço:						12,17
VALOR:						18,36

3.7.2. 94968 - CONCRETO MAGRO PARA LASTRO, TRAÇO 1:4,5:4,5 (EM MASSA SECA DE CIMENTO/ AREIA MÉDIA/ BRITA 1) - PREPARO MECÂNICO COM BETONEIRA 600 L. AF_05/2021 (M3)

Equipamento Custo Horário	DESCRICOES	FONTE	UNID	COEFICIENTE	PREÇO UNITÁRIO	TOTAL
89226	BETONEIRA CAPACIDADE NOMINAL DE 600 L, CAPACIDADE DE MISTURA 360 L, MOTOR ELÉTRICO TRIFÁSICO POTÊNCIA DE 4 CV, SEM CARREGADOR - CHI DIURNO. AF_11/2014	SINAPI	CHI	0,64620000	1,03	0,67
89225	BETONEIRA CAPACIDADE NOMINAL DE 600 L, CAPACIDADE DE MISTURA 360 L, MOTOR ELÉTRICO TRIFÁSICO POTÊNCIA DE 4 CV, SEM CARREGADOR - CHP DIURNO. AF_11/2014	SINAPI	CHP	0,68530000	3,89	2,67
TOTAL Equipamento Custo Horário:						3,34

Material	DESCRICOES	FONTE	UNID	COEFICIENTE	PREÇO UNITÁRIO	TOTAL
00000370	AREIA MÉDIA - POSTO JAZIDA/FORNECEDOR (RETIRADO NA JAZIDA, SEM TRANSPORTE)	SINAPI	M3	0,83250000	62,70	52,20
00001379	CIMENTO PORTLAND COMPOSTO CP II-32	SINAPI	KG	213,45310000	0,38	81,11
00004721	PEDRA BRITADA N. 1 (9,5 a 19 MM) POSTO PEDREIRA/FORNECEDOR, SEM FRETE	SINAPI	M3	0,58210000	56,70	33,01
TOTAL Material:						166,32

Mão de Obra com Encargos Complementares	DESCRICOES	FONTE	UNID	COEFICIENTE	PREÇO UNITÁRIO	TOTAL
88377	OPERADOR DE BETONEIRA ESTACIONARIA/MISTURADOR COM ENCARGOS COMPLEMENTARES	SINAPI	H	1,33150000	13,22	17,60
88316	SERVENTE COM ENCARGOS COMPLEMENTARES	SINAPI	H	2,10580000	13,15	27,69
TOTAL Mão de Obra com Encargos Complementares:						45,29
VALOR:						215,35

3.7.3. 96536 - FABRICAÇÃO, MONTAGEM E DESMONTAGEM DE FÔRMA PARA VIGA BALDRAME, EM MADEIRA SERRADA, E=25 MM, 4 UTILIZAÇÕES. AF_06/2017 (M2)

BARBOSA CONSTRUÇÕES E SERVIÇOS LTDA

CNPJ: 41.332.445.0001/56 Insc. Municipal: 23003299 E-MAIL barbosaconstrucoeslavras@hotmail.com

Lavras da Mangabeira - CE CEP: 63.300.00 Fone: (88) 996274345



BARBOSA
CONSTRUÇÕES

LAVRAS DA MANGABEIRA - CE
CNPJ: 41.332.445.0001-56



Equipamento Custo Horário		FONTE	UNID	COEFICIENTE	PREÇO UNITÁRIO	TOTAL
91693	SERRA CIRCULAR DE BANCADA COM MOTOR ELÉTRICO POTÊNCIA DE 5HP, COM COIFA PARA DISCO 10" - CHI DIURNO. AF_08/2015	SINAPI	CHI	0,01400000	15,35	0,21
91692	SERRA CIRCULAR DE BANCADA COM MOTOR ELÉTRICO POTÊNCIA DE 5HP, COM COIFA PARA DISCO 10" - CHP DIURNO. AF_08/2015	SINAPI	CHP	0,01700000	16,41	0,28
					TOTAL Equipamento Custo Horário:	0,49

Material		FONTE	UNID	COEFICIENTE	PREÇO UNITÁRIO	TOTAL
00002692	DESMOLDANTE PROTETOR PARA FORMAS DE MADEIRA, DE BASE OLEOSA EMULSIONADA EM AGUA	SINAPI	L	0,01700000	4,94	0,08
00004491	PONTALETE *7,5 X 7,5* CM EM PINUS, MISTA OU EQUIVALENTE DA REGIAO - BRUTA	SINAPI	M	0,60500000	7,76	4,69
00005073	PREGO DE AÇO POLIDO COM CABECA 17 X 24 (2 1/4 X 11)	SINAPI	KG	0,02600000	14,18	0,37
00040304	PREGO DE AÇO POLIDO COM CABECA DUPLA 17 X 27 (2 1/2 X 11)	SINAPI	KG	0,03400000	17,17	0,58
00004517	SARRAFO *2,5 X 7,5* CM EM PINUS, MISTA OU EQUIVALENTE DA REGIAO - BRUTA	SINAPI	M	0,56700000	2,71	1,54
00006189	TABUA NAO APARELHADA *2,5 X 30* CM, EM MACARANDUBA, ANGELIM OU EQUIVALENTE DA REGIAO - BRUTA	SINAPI	M	1,00800000	12,34	12,44
					TOTAL Material:	19,70

Mão de Obra com Encargos Complementares		FONTE	UNID	COEFICIENTE	PREÇO UNITÁRIO	TOTAL
88239	AJUDANTE DE CARPINTEIRO COM ENCARGOS COMPLEMENTARES	SINAPI	H	0,47100000	13,10	6,17
88262	CARPINTEIRO DE FORMAS COM ENCARGOS COMPLEMENTARES	SINAPI	H	1,14500000	16,16	18,50
					TOTAL Mão de Obra com Encargos Complementares:	24,67
					VALOR:	44,86

3.7.4. 96545 - ARMAÇÃO DE BLOCO, VIGA BALDRAME OU SAPATA UTILIZANDO AÇO CA-50 DE 8 MM - MONTAGEM. AF_06/2017 (KG)

Material		FONTE	UNID	COEFICIENTE	PREÇO UNITÁRIO	TOTAL
00043132	ARAME RECOZIDO 16 BWG, D = 1,65 MM (0,016 KG/M) OU 18 BWG, D = 1,25 MM (0,01 KG/M)	SINAPI	KG	0,02500000	17,10	0,43
00039017	ESPACADOR / DISTANCIADOR CIRCULAR COM ENTRADA LATERAL, EM PLASTICO, PARA VERGALHAO *4,2 A 12,5* MM, COBRIMENTO 20 MM	SINAPI	UN	0,72400000	0,13	0,09
					TOTAL Material:	0,52

Mão de Obra com Encargos Complementares		FONTE	UNID	COEFICIENTE	PREÇO UNITÁRIO	TOTAL
88238	AJUDANTE DE ARMADOR COM ENCARGOS COMPLEMENTARES	SINAPI	H	0,03750000	13,19	0,49
88245	ARMADOR COM ENCARGOS COMPLEMENTARES	SINAPI	H	0,11550000	16,28	1,88
					TOTAL Mão de Obra com Encargos Complementares:	2,37

Serviço		FONTE	UNID	COEFICIENTE	PREÇO UNITÁRIO	TOTAL
92802	CORTE E DOBRA DE AÇO CA-50, DIÂMETRO DE 8,0 MM. AF_06/2022	SINAPI	KG	1,00000000	6,78	6,78
					TOTAL Serviço:	6,78
					VALOR:	9,67

3.7.5. 98543 - ARMAÇÃO DE BLOCO, VIGA BALDRAME E SAPATA UTILIZANDO AÇO CA-60 DE 5 MM - MONTAGEM. AF_06/2017 (KG)

Material		FONTE	UNID	COEFICIENTE	PREÇO UNITÁRIO	TOTAL
00043132	ARAME RECOZIDO 16 BWG, D = 1,65 MM (0,016 KG/M) OU 18 BWG, D = 1,25 MM (0,01 KG/M)	SINAPI	KG	0,02500000	17,10	0,43
00039017	ESPACADOR / DISTANCIADOR CIRCULAR COM ENTRADA LATERAL, EM PLASTICO, PARA VERGALHAO *4,2 A 12,5* MM, COBRIMENTO 20 MM	SINAPI	UN	1,96650000	0,13	0,26

BARBOSA CONSTRUÇÕES E SERVIÇOS LTDA

CNPJ: 41.332.445.0001/56 Insc. Municipal: 23003299 E-MAIL: barbosaconstrucoeslavras@hotmail.com

Lavras da Mangabeira - CE CEP: 63.300.00 Fone: (88) 996274345



BARBOSA
CONSTRUÇÕES

LAVRAS DA MANGABEIRA - CE
CNPJ: 41.332.445.0001-56



72 de 245

						TOTAL Material:	0,69
Mão de Obra com Encargos Complementares		FONTE	UNID	COEFICIENTE	PREÇO UNITÁRIO	TOTAL	
88238	AJUDANTE DE ARMADOR COM ENCARGOS COMPLEMENTARES	SINAPI	H	0,06350000	13,19	0,84	
88245	ARMADOR COM ENCARGOS COMPLEMENTARES	SINAPI	H	0,19450000	16,28	3,17	
						TOTAL Mão de Obra com Encargos Complementares:	4,01
Serviço		FONTE	UNID	COEFICIENTE	PREÇO UNITÁRIO	TOTAL	
92800	CORTE E DOBRA DE AÇO CA-80, DIÂMETRO DE 5,0 MM. AF_06/2022	SINAPI	KG	1,00000000	6,66	6,66	
						TOTAL Serviço:	6,66
						VALOR:	11,35

3.7.6. 96557 - CONCRETAGEM DE BLOCOS DE COROAMENTO E VIGAS BALDRAMES, FCK 30 MPA, COM USO DE BOMBA -LANÇAMENTO, ADENSAMENTO E ACABAMENTO. AF_06/2017 (M3)

Equipamento Custo Horário		FONTE	UNID	COEFICIENTE	PREÇO UNITÁRIO	TOTAL	
90587	VIBRADOR DE IMERSÃO, DIÂMETRO DE PONTEIRA 45MM, MOTOR ELÉTRICO TRIFÁSICO POTÊNCIA DE 2 CV - CHI DIURNO. AF_06/2015	SINAPI	CHI	0,09300000	0,45	0,04	
90586	VIBRADOR DE IMERSÃO, DIÂMETRO DE PONTEIRA 45MM, MOTOR ELÉTRICO TRIFÁSICO POTÊNCIA DE 2 CV - CHP DIURNO. AF_06/2015	SINAPI	CHP	0,08800000	1,14	0,10	
						TOTAL Equipamento Custo Horário:	0,14
Material		FONTE	UNID	COEFICIENTE	PREÇO UNITÁRIO	TOTAL	
00001525	CONCRETO USINADO BOMBEAVEL, CLASSE DE RESISTENCIA C30, COM BRITA 0 E 1, SLUMP = 100 +/- 20 MM, INCLUI SERVIÇO DE BOMBEAMENTO (NBR 8953)	SINAPI	M3	1,15000000	274,88	316,09	
						TOTAL Material:	316,09
Mão de Obra com Encargos Complementares		FONTE	UNID	COEFICIENTE	PREÇO UNITÁRIO	TOTAL	
88309	PEDREIRO COM ENCARGOS COMPLEMENTARES	SINAPI	H	0,36300000	16,37	5,94	
88316	SERVEnte COM ENCARGOS COMPLEMENTARES	SINAPI	H	0,54400000	13,15	7,15	
						TOTAL Mão de Obra com Encargos Complementares:	13,09
						VALOR:	329,32

3.8.1. 96619 - LASTRO DE CONCRETO MAGRO, APLICADO EM BLOCOS DE COROAMENTO OU SAPATAS, ESPESSURA DE 5 CM. AF_08/2017 (M2)

Mão de Obra com Encargos Complementares		FONTE	UNID	COEFICIENTE	PREÇO UNITÁRIO	TOTAL	
88309	PEDREIRO COM ENCARGOS COMPLEMENTARES	SINAPI	H	0,31060000	16,37	5,08	
88316	SERVEnte COM ENCARGOS COMPLEMENTARES	SINAPI	H	0,08470000	13,15	1,11	
						TOTAL Mão de Obra com Encargos Complementares:	6,19
Serviço		FONTE	UNID	COEFICIENTE	PREÇO UNITÁRIO	TOTAL	
94968	CONCRETO MAGRO PARA LASTRO, TRAÇO 1:4,5:4,5 (EM MASSA SECA DE CIMENTO/ AREIA MÉDIA/ BRITA 1) - PREPARO MECÂNICO COM BETONEIRA 600 L. AF_05/2021	SINAPI	M3	0,06850000	215,35	12,17	
						TOTAL Serviço:	12,17
						VALOR:	18,36

3.8.2. 96536 - FABRICAÇÃO, MONTAGEM E DESMONTAGEM DE FÓRMA PARA VIGA BALDRAME, EM MADEIRA SERRADA, E=25 MM, 4 UTILIZAÇÕES. AF_06/2017 (M2)

Equipamento Custo Horário		FONTE	UNID	COEFICIENTE	PREÇO UNITÁRIO	TOTAL	
91693	SERRA CIRCULAR DE BANCADA COM MOTOR ELÉTRICO POTENCIA DE 5HP, COM COIFA PARA DISCO 10" - CHI DIURNO. AF_08/2015	SINAPI	CHI	0,01400000	15,35	0,21	

BARBOSA CONSTRUÇÕES E SERVIÇOS LTDA

CNPJ: 41.332.445.0001/56 Insc. Municipal: 23003299 E-MAIL barbosaconstrucoeslavras@hotmail.com
Lavras da Mangabeira - CE CEP: 63.300.00 Fone: (88) 996274345



BARBOSA
CONSTRUÇÕES

LAVRAS DA MANGABEIRA - CE
CNPJ: 41.332.445.0001-56



73 de 245

91692	SERRA CIRCULAR DE BANCADA COM MOTOR ELÉTRICO POTÊNCIA DE SHP, COM COIFA PARA DISCO 10" - CHP DIURNO. AF_08/2015	SINAPI	CHP	0,01700000	16,41	0,28
-------	---	--------	-----	------------	-------	------

TOTAL Equipamento Custo Horário: 0,49

Material	DESCRIÇÃO	FONTE	UNID	COEFICIENTE	PREÇO UNITÁRIO	TOTAL
00002692	DESMOLDANTE PROTETOR PARA FORMAS DE MADEIRA, DE BASE OLEOSA EMULSIONADA EM AGUA	SINAPI	L	0,01700000	4,94	0,08
00004491	PONTELETE *7,5 X 7,5* CM EM PINUS, MISTA OU EQUIVALENTE DA REGIAO - BRUTA	SINAPI	M	0,60500000	7,76	4,69
00005073	PREGO DE AÇO POLIDO COM CABECA 17 X 24 (2 1/4 X 11)	SINAPI	KG	0,02600000	14,18	0,37
00040304	PREGO DE AÇO POLIDO COM CABECA DUPLA 17 X 27 (2 1/2 X 11)	SINAPI	KG	0,03400000	17,17	0,58
00004517	SARRAFO *2,5 X 7,5* CM EM PINUS, MISTA OU EQUIVALENTE DA REGIAO - BRUTA	SINAPI	M	0,56700000	2,71	1,54
00006189	TABUA NAO APARELHADA *2,5 X 30* CM, EM MACARANDUBA, ANGELIM OU EQUIVALENTE DA REGIAO - BRUTA	SINAPI	M	1,00800000	12,34	12,44

TOTAL Material: 19,70

Mão de Obra com Encargos Complementares	DESCRIÇÃO	FONTE	UNID	COEFICIENTE	PREÇO UNITÁRIO	TOTAL
88239	AJUDANTE DE CARPINTEIRO COM ENCARGOS COMPLEMENTARES	SINAPI	H	0,47100000	13,10	6,17
88262	CARPINTEIRO DE FORMAS COM ENCARGOS COMPLEMENTARES	SINAPI	H	1,14500000	16,16	18,50

TOTAL Mão de Obra com Encargos Complementares: 24,67

VALOR: 44,86

3.8.3. 96544 - ARMAÇÃO DE BLOCO, VIGA BALDRAME OU SAPATA UTILIZANDO AÇO CA-50 DE 6,3 MM - MONTAGEM. AF_06/2017 (KG)

Material	DESCRIÇÃO	FONTE	UNID	COEFICIENTE	PREÇO UNITÁRIO	TOTAL
00043132	ARAME RECOZIDO 16 BWG, D = 1,65 MM (0,016 KG/M) OU 18 BWG, D = 1,25 MM (0,01 KG/M)	SINAPI	KG	0,02500000	17,10	0,43
00039017	ESPACADOR / DISTANCIADOR CIRCULAR COM ENTRADA LATERAL, EM PLASTICO, PARA VERGALHAO *4,2 A 12,5* MM, COBRIMENTO 20 MM	SINAPI	UN	1,19000000	0,13	0,15

TOTAL Material: 0,58

Mão de Obra com Encargos Complementares	DESCRIÇÃO	FONTE	UNID	COEFICIENTE	PREÇO UNITÁRIO	TOTAL
88238	AJUDANTE DE ARMADOR COM ENCARGOS COMPLEMENTARES	SINAPI	H	0,04900000	13,19	0,65
88245	ARMADOR COM ENCARGOS COMPLEMENTARES	SINAPI	H	0,15100000	16,28	2,46

TOTAL Mão de Obra com Encargos Complementares: 3,11

Serviço	DESCRIÇÃO	FONTE	UNID	COEFICIENTE	PREÇO UNITÁRIO	TOTAL
92801	CORTE E DOBRA DE AÇO CA-50, DIÂMETRO DE 6,3 MM. AF_06/2022	SINAPI	KG	1,00000000	6,79	6,79

TOTAL Serviço: 6,79

VALOR: 10,48

3.8.4. 96545 - ARMAÇÃO DE BLOCO, VIGA BALDRAME OU SAPATA UTILIZANDO AÇO CA-50 DE 8 MM - MONTAGEM. AF_06/2017 (KG)

Material	DESCRIÇÃO	FONTE	UNID	COEFICIENTE	PREÇO UNITÁRIO	TOTAL
00043132	ARAME RECOZIDO 16 BWG, D = 1,65 MM (0,016 KG/M) OU 18 BWG, D = 1,25 MM (0,01 KG/M)	SINAPI	KG	0,02500000	17,10	0,43
00039017	ESPACADOR / DISTANCIADOR CIRCULAR COM ENTRADA LATERAL, EM PLASTICO, PARA VERGALHAO *4,2 A 12,5* MM, COBRIMENTO 20 MM	SINAPI	UN	0,72400000	0,13	0,09

TOTAL Material: 0,52

Mão de Obra com Encargos Complementares	DESCRIÇÃO	FONTE	UNID	COEFICIENTE	PREÇO UNITÁRIO	TOTAL
88238	AJUDANTE DE ARMADOR COM ENCARGOS COMPLEMENTARES	SINAPI	H	0,03750000	13,19	0,49

BARBOSA CONSTRUÇÕES E SERVIÇOS LTDA

CNPJ: 41.332.445.0001-56 Insc. Municipal: 23003299 E-MAIL barbosaconstrucoeslavras@hotmail.com

Lavras da Mangabeira - CE CEP: 63.300.00 Fone: (88) 996274345



BARBOSA
CONSTRUÇÕES

LAVRAS DA MANGABEIRA - CE
CNPJ: 41.332.445.0001-56



74 de 245

88245	ARMADOR COM ENCARGOS COMPLEMENTARES	SINAPI	H	0,11550000	16,28	1,88
TOTAL Mão de Obra com Encargos Complementares:						2,37
Serviço		FONTE	UNID	COEFICIENTE	PREÇO UNITÁRIO	TOTAL
92802	CORTE E DOBRA DE AÇO CA-50, DIÂMETRO DE 8,0 MM. AF_06/2022	SINAPI	KG	1,00000000	6,78	6,78
TOTAL Serviço:						6,78
VALOR:						9,67

3.8.5. 96546 - ARMAÇÃO DE BLOCO, VIGA BALDRAME OU SAPATA UTILIZANDO AÇO CA-50 DE 10 MM - MONTAGEM. AF_06/2017 (KG)

Material		FONTE	UNID	COEFICIENTE	PREÇO UNITÁRIO	TOTAL
00043132	ARAME RECOZIDO 16 BWG, D = 1,65 MM (0,016 KG/M) OU 18 BWG, D = 1,25 MM (0,01 KG/M)	SINAPI	KG	0,02500000	17,10	0,43
00039017	ESPACADOR / DISTANCIADOR CIRCULAR COM ENTRADA LATERAL, EM PLASTICO, PARA VERGALHAO *4,2 A 12,5* MM, COBRIMENTO 20 MM	SINAPI	UN	0,46550000	0,13	0,06
TOTAL Material:						0,49

Mão de Obra com Encargos Complementares		FONTE	UNID	COEFICIENTE	PREÇO UNITÁRIO	TOTAL
88238	AJUDANTE DE ARMADOR COM ENCARGOS COMPLEMENTARES	SINAPI	H	0,02900000	13,19	0,38
88245	ARMADOR COM ENCARGOS COMPLEMENTARES	SINAPI	H	0,08900000	16,28	1,45
TOTAL Mão de Obra com Encargos Complementares:						1,83
Serviço		FONTE	UNID	COEFICIENTE	PREÇO UNITÁRIO	TOTAL
92803	CORTE E DOBRA DE AÇO CA-50, DIÂMETRO DE 10,0 MM. AF_06/2022	SINAPI	KG	1,00000000	6,28	6,28
TOTAL Serviço:						6,28
VALOR:						8,60

3.8.6. 96547 - ARMAÇÃO DE BLOCO, VIGA BALDRAME OU SAPATA UTILIZANDO AÇO CA-50 DE 12,5 MM - MONTAGEM. AF_06/2017 (KG)

Material		FONTE	UNID	COEFICIENTE	PREÇO UNITÁRIO	TOTAL
00043132	ARAME RECOZIDO 16 BWG, D = 1,65 MM (0,016 KG/M) OU 18 BWG, D = 1,25 MM (0,01 KG/M)	SINAPI	KG	0,02500000	17,10	0,43
00039017	ESPACADOR / DISTANCIADOR CIRCULAR COM ENTRADA LATERAL, EM PLASTICO, PARA VERGALHAO *4,2 A 12,5* MM, COBRIMENTO 20 MM	SINAPI	UN	0,30800000	0,13	0,04
TOTAL Material:						0,47

Mão de Obra com Encargos Complementares		FONTE	UNID	COEFICIENTE	PREÇO UNITÁRIO	TOTAL
88238	AJUDANTE DE ARMADOR COM ENCARGOS COMPLEMENTARES	SINAPI	H	0,02200000	13,19	0,29
88245	ARMADOR COM ENCARGOS COMPLEMENTARES	SINAPI	H	0,06800000	16,28	1,11
TOTAL Mão de Obra com Encargos Complementares:						1,40
Serviço		FONTE	UNID	COEFICIENTE	PREÇO UNITÁRIO	TOTAL
92804	CORTE E DOBRA DE AÇO CA-50, DIÂMETRO DE 12,5 MM. AF_06/2022	SINAPI	KG	1,00000000	5,39	5,39
TOTAL Serviço:						5,39
VALOR:						7,26

3.8.7. 96543 - ARMAÇÃO DE BLOCO, VIGA BALDRAME E SAPATA UTILIZANDO AÇO CA-60 DE 5 MM - MONTAGEM. AF_06/2017 (KG)

Material		FONTE	UNID	COEFICIENTE	PREÇO UNITÁRIO	TOTAL
----------	--	-------	------	-------------	----------------	-------

BARBOSA CONSTRUÇÕES E SERVIÇOS LTDA

CNPJ: 41.332.445.0001/56 Insc. Municipal: 23003299 E-MAIL: barbosaconstrucoeslavras@hotmail.com

Lavras da Mangabeira - CE CEP: 63.300.00 Fone: (88) 996274345



BARBOSA CONSTRUÇÕES

LAVRAS DA MANGABEIRA - CE
CNPJ: 41.332.445.0001-56



75 de 245

00043132	ARAME RECOZIDO 16 BWG, D = 1,65 MM (0,016 KG/M) OU 18 BWG, D = 1,25 MM (0,01 KG/M)	SINAPI	KG	0,02500000	17,10	0,43
00039017	ESPACADOR / DISTANCIADOR CIRCULAR COM ENTRADA LATERAL, EM PLASTICO, PARA VERGALHAO *4,2 A 12,5* MM, COBRIMENTO 20 MM	SINAPI	UN	1,96650000	0,13	0,26

TOTAL Material: 0,69

Mão de Obra com Encargos Complementares	FONTE	UNID	COEFICIENTE	PREÇO UNITÁRIO	TOTAL
88238 AJUDANTE DE ARMADOR COM ENCARGOS COMPLEMENTARES	SINAPI	H	0,06350000	13,19	0,84
88245 ARMADOR COM ENCARGOS COMPLEMENTARES	SINAPI	H	0,19450000	16,28	3,17

TOTAL Mão de Obra com Encargos Complementares: 4,01

Serviço	FONTE	UNID	COEFICIENTE	PREÇO UNITÁRIO	TOTAL
92800 CORTE E DOBRA DE AÇO CA-60, DIÂMETRO DE 5,0 MM. AF_06/2022	SINAPI	KG	1,00000000	6,66	6,66

TOTAL Serviço: 6,66

VALOR: 11,35

3.8.8. 96557 - CONCRETAGEM DE BLOCOS DE COROAMENTO E VIGAS BALDRAMES, FCK 30 MPA, COM USO DE BOMBA -LANÇAMENTO, ADENSAMENTO E ACABAMENTO. AF_06/2017 (M3)

Equipamento Custo Horário	FONTE	UNID	COEFICIENTE	PREÇO UNITÁRIO	TOTAL
90587 VIBRADOR DE IMERSÃO, DIÂMETRO DE PONTEIRA 45MM, MOTOR ELÉTRICO TRIFÁSICO POTÊNCIA DE 2 CV - CHI DIURNO. AF_06/2015	SINAPI	CHI	0,09300000	0,45	0,04
90586 VIBRADOR DE IMERSÃO, DIÂMETRO DE PONTEIRA 45MM, MOTOR ELÉTRICO TRIFÁSICO POTÊNCIA DE 2 CV - CHP DIURNO. AF_06/2015	SINAPI	CHP	0,08800000	1,14	0,10

TOTAL Equipamento Custo Horário: 0,14

Material	FONTE	UNID	COEFICIENTE	PREÇO UNITÁRIO	TOTAL
00001525 CONCRETO USINADO BOMBEAVEL, CLASSE DE RESISTENCIA C30, COM BRITA 0 E 1, SLUMP = 100 +/- 20 MM, INCLUI SERVICO DE BOMBEAMENTO (NBR 8953)	SINAPI	M3	1,15000000	274,86	316,09

TOTAL Material: 316,09

Mão de Obra com Encargos Complementares	FONTE	UNID	COEFICIENTE	PREÇO UNITÁRIO	TOTAL
88309 PEDREIRO COM ENCARGOS COMPLEMENTARES	SINAPI	H	0,36300000	16,37	5,94
88316 SERVENTE COM ENCARGOS COMPLEMENTARES	SINAPI	H	0,54400000	13,15	7,15

TOTAL Mão de Obra com Encargos Complementares: 13,09

VALOR: 329,32

3.9.1. 97086 - FABRICAÇÃO, MONTAGEM E DESMONTAGEM DE FORMA PARA RADIER, PISO DE CONCRETO OU LAJE SOBRE SOLO, EM MADEIRA SERRADA, 4 UTILIZAÇÕES. AF_09/2021 (M2)

Material	FONTE	UNID	COEFICIENTE	PREÇO UNITÁRIO	TOTAL
00002692 DESMOLDANTE PROTETOR PARA FORMAS DE MADEIRA, DE BASE OLEOSA EMULSIONADA EM AGUA	SINAPI	L	0,01700000	4,94	0,08
00004491 PONTALETE *7,5 X 7,5* CM EM PINUS, MISTA OU EQUIVALENTE DA REGIAO - BRUTA	SINAPI	M	0,37000000	7,78	2,87
00005068 PREGO DE AÇO POLIDO COM CABECA 17 X 21 (2 X 11)	SINAPI	KG	0,09500000	13,91	1,32
00004517 SARRAFO *2,5 X 7,5* CM EM PINUS, MISTA OU EQUIVALENTE DA REGIAO - BRUTA	SINAPI	M	0,44000000	2,71	1,19
00006193 TABUA NAO APARELHADA *2,5 X 20* CM, EM MACARANDUBA, ANGELIM OU EQUIVALENTE DA REGIAO - BRUTA	SINAPI	M	1,38000000	8,45	11,66

TOTAL Material: 17,12

Mão de Obra com Encargos Complementares	FONTE	UNID	COEFICIENTE	PREÇO UNITÁRIO	TOTAL
88239 AJUDANTE DE CARPINTEIRO COM ENCARGOS COMPLEMENTARES	SINAPI	H	1,44400000	13,10	18,92

BARBOSA CONSTRUÇÕES E SERVIÇOS LTDA

CNPJ: 41.332.445.0001/56 Insc. Municipal: 23003299 E-MAIL barbosaconstrucoeslavras@hotmail.com

Lavras da Mangabeira - CE CEP: 63.300.00 Fone: (88) 996274345



BARBOSA
CONSTRUÇÕES

LAVRAS DA MANGABEIRA - CE
CNPJ: 41.332.445.0001-56



76 de 245

88262	CARPINTEIRO DE FORMAS COM ENCARGOS COMPLEMENTARES	SINAPI	H	2,35700000	16,16	38,09
TOTAL Mão de Obra com Encargos Complementares:						57,01
VALOR:						74,14

3.9.2. 96545 - ARMAÇÃO DE BLOCO, VIGA BALDRAME OU SAPATA UTILIZANDO AÇO CA-50 DE 8 MM - MONTAGEM. AF_06/2017 (KG)

Material	DESCRICAÇÃO	FONTE	UNID	COEFICIENTE	PREÇO UNITÁRIO	TOTAL
00043132	ARAME RECOZIDO 16 BWG, D = 1,65 MM (0,016 KG/M) OU 18 BWG, D = 1,25 MM (0,01 KG/M)	SINAPI	KG	0,02500000	17,10	0,43
00039017	ESPACADOR / DISTANCIADOR CIRCULAR COM ENTRADA LATERAL, EM PLASTICO, PARA VERGALHAO *4,2 A 12,5* MM, COBRIMENTO 20 MM	SINAPI	UN	0,72400000	0,13	0,09
TOTAL Material:						0,52

Mão de Obra com Encargos Complementares	DESCRICAÇÃO	FONTE	UNID	COEFICIENTE	PREÇO UNITÁRIO	TOTAL
88238	AJUDANTE DE ARMADOR COM ENCARGOS COMPLEMENTARES	SINAPI	H	0,03750000	13,19	0,49
88245	ARMADOR COM ENCARGOS COMPLEMENTARES	SINAPI	H	0,11550000	16,28	1,88
TOTAL Mão de Obra com Encargos Complementares:						2,37

Serviço	DESCRICAÇÃO	FONTE	UNID	COEFICIENTE	PREÇO UNITÁRIO	TOTAL
92802	CORTE E DOBRA DE AÇO CA-50, DIÂMETRO DE 8,0 MM. AF_06/2022	SINAPI	KG	1,00000000	6,78	6,78
TOTAL Serviço:						6,78
VALOR:						9,67

3.9.3. 97095 - CONCRETAGEM DE RADIER, PISO OU LAJE SOBRE SOLO, FCK 30 MPA, PARA ESPESSURA DE 15 CM - LANÇAMENTO, ADENSAMENTO E ACABAMENTO. AF_09/2017 (M3)

Equipamento Custo Horário	DESCRICAÇÃO	FONTE	UNID	COEFICIENTE	PREÇO UNITÁRIO	TOTAL
90587	VIBRADOR DE IMERSÃO, DIÂMETRO DE PONTEIRA 45MM, MOTOR ELÉTRICO TRIFÁSICO POTÊNCIA DE 2 CV - CHI DIURNO. AF_06/2015	SINAPI	CHI	0,05300000	0,45	0,02
90586	VIBRADOR DE IMERSÃO, DIÂMETRO DE PONTEIRA 45MM, MOTOR ELÉTRICO TRIFÁSICO POTÊNCIA DE 2 CV - CHP DIURNO. AF_06/2015	SINAPI	CHP	0,05800000	1,14	0,07
TOTAL Equipamento Custo Horário:						0,09

Material	DESCRICAÇÃO	FONTE	UNID	COEFICIENTE	PREÇO UNITÁRIO	TOTAL
00001525	CONCRETO USINADO BOMBEAVEL, CLASSE DE RESISTENCIA C30, COM BRITA 0 E 1, SLUMP = 100 +/- 20 MM, INCLUI SERVICO DE BOMBEAMENTO (NBR 8953)	SINAPI	M3	1,09500000	274,86	300,97
TOTAL Material:						300,97

Mão de Obra com Encargos Complementares	DESCRICAÇÃO	FONTE	UNID	COEFICIENTE	PREÇO UNITÁRIO	TOTAL
88309	PEDREIRO COM ENCARGOS COMPLEMENTARES	SINAPI	H	0,44200000	16,37	7,24
88316	SERVENTE COM ENCARGOS COMPLEMENTARES	SINAPI	H	0,44200000	13,15	5,81
TOTAL Mão de Obra com Encargos Complementares:						13,05

VALOR:						314,11
---------------	--	--	--	--	--	---------------

3.10.1. 96619 - LASTRO DE CONCRETO MAGRO, APLICADO EM BLOCOS DE COROAMENTO OU SAPATAS, ESPESSURA DE 5 CM. AF_08/2017 (M2)

Mão de Obra com Encargos Complementares	DESCRICAÇÃO	FONTE	UNID	COEFICIENTE	PREÇO UNITÁRIO	TOTAL
88309	PEDREIRO COM ENCARGOS COMPLEMENTARES	SINAPI	H	0,31060000	16,37	5,08
88316	SERVENTE COM ENCARGOS COMPLEMENTARES	SINAPI	H	0,08470000	13,15	1,11
TOTAL Mão de Obra com Encargos Complementares:						6,19

BARBOSA CONSTRUÇÕES E SERVIÇOS LTDA

CNPJ: 41.332.445.0001/56 Insc. Municipal: 23003299 E-MAIL barbosaconstrucoeslavras@hotmail.com

Lavras da Mangabeira - CE CEP: 63.300.00 Fone: (88) 996274345



BARBOSA
CONSTRUÇÕES

LAVRAS DA MANGABEIRA - CE
CNPJ: 41.332.445.0001-56



77 de 245

Serviço	FONTES	UNID	COEFICIENTE	PREÇO UNITÁRIO	TOTAL
94968 CONCRETO MAGRO PARA LASTRO, TRAÇO 1:4,5:4,5 (EM MASSA SECA DE CIMENTO/ AREIA MÉDIA/ BRITA 1) - PREPARO MECÂNICO COM BETONEIRA 600 L. AF_05/2021	SINAPI	M3	0,05650000	215,35	12,17
TOTAL Serviço:					12,17
VALOR:					18,36

3.10.2. 96536 - FABRICAÇÃO, MONTAGEM E DESMONTAGEM DE FÔRMA PARA VIGA BALDRAME, EM MADEIRA SERRADA, E=25 MM, 4 UTILIZAÇÕES. AF_06/2017 (M2)

Equipamento Custo Horário	FONTES	UNID	COEFICIENTE	PREÇO UNITÁRIO	TOTAL
91693 SERRA CIRCULAR DE BANCADA COM MOTOR ELÉTRICO POTÊNCIA DE 5HP, COM COIFA PARA DISCO 10" - CHI DIURNO. AF_08/2015	SINAPI	CHI	0,01400000	15,35	0,21
91692 SERRA CIRCULAR DE BANCADA COM MOTOR ELÉTRICO POTÊNCIA DE 5HP, COM COIFA PARA DISCO 10" - CHP DIURNO. AF_08/2015	SINAPI	CHP	0,01700000	16,41	0,28
TOTAL Equipamento Custo Horário:					0,49

Material	FONTES	UNID	COEFICIENTE	PREÇO UNITÁRIO	TOTAL
00002692 DESMOLDANTE PROTETOR PARA FORMAS DE MADEIRA, DE BASE OLEOSA EMULSIONADA EM AGUA	SINAPI	L	0,01700000	4,94	0,08
00004491 PONTALETE *7,5 X 7,5* CM EM PINUS, MISTA OU EQUIVALENTE DA REGIAO - BRUTA	SINAPI	M	0,60500000	7,76	4,69
00005073 PREGO DE AÇO POLIDO COM CABECA 17 X 24 (2 1/4 X 11)	SINAPI	KG	0,02600000	14,18	0,37
00040304 PREGO DE AÇO POLIDO COM CABECA DUPLA 17 X 27 (2 1/2 X 11)	SINAPI	KG	0,03400000	17,17	0,58
00004517 SARRAFO *2,5 X 7,5* CM EM PINUS, MISTA OU EQUIVALENTE DA REGIAO - BRUTA	SINAPI	M	0,56700000	2,71	1,54
00006189 TABUA NAO APARELHADA *2,5 X 30* CM, EM MACARANDUBA, ANGELIM OU EQUIVALENTE DA REGIAO - BRUTA	SINAPI	M	1,00800000	12,34	12,44
TOTAL Material:					19,70

Mão de Obra com Encargos Complementares	FONTES	UNID	COEFICIENTE	PREÇO UNITÁRIO	TOTAL
88239 AJUDANTE DE CARPINTEIRO COM ENCARGOS COMPLEMENTARES	SINAPI	H	0,47100000	13,10	6,17
88262 CARPINTEIRO DE FORMAS COM ENCARGOS COMPLEMENTARES	SINAPI	H	1,14500000	16,16	18,50
TOTAL Mão de Obra com Encargos Complementares:					24,67
VALOR:					44,86

3.10.3. 96546 - ARMAÇÃO DE BLOCO, VIGA BALDRAME OU SAPATA UTILIZANDO AÇO CA-50 DE 10 MM - MONTAGEM. AF_06/2017 (KG)

Material	FONTES	UNID	COEFICIENTE	PREÇO UNITÁRIO	TOTAL
00043132 ARAME RECOZIDO 16 BWG, D = 1,65 MM (0,016 KG/M) OU 18 BWG, D = 1,25 MM (0,01 KG/M)	SINAPI	KG	0,02500000	17,10	0,43
00039017 ESPACADOR / DISTANCIADOR CIRCULAR COM ENTRADA LATERAL, EM PLÁSTICO, PARA VERGALHAO *4,2 A 12,5* MM, COBRIMENTO 20 MM	SINAPI	UN	0,46550000	0,13	0,06
TOTAL Material:					0,49

Mão de Obra com Encargos Complementares	FONTES	UNID	COEFICIENTE	PREÇO UNITÁRIO	TOTAL
88238 AJUDANTE DE ARMADOR COM ENCARGOS COMPLEMENTARES	SINAPI	H	0,02900000	13,19	0,38
88245 ARMADOR COM ENCARGOS COMPLEMENTARES	SINAPI	H	0,08900000	16,28	1,45
TOTAL Mão de Obra com Encargos Complementares:					1,83

Serviço	FONTES	UNID	COEFICIENTE	PREÇO UNITÁRIO	TOTAL
92803 CORTE E DOBRA DE AÇO CA-50, DIÂMETRO DE 10,0 MM. AF_06/2022	SINAPI	KG	1,00000000	6,28	6,28
TOTAL Serviço:					6,28

BARBOSA CONSTRUÇÕES E SERVIÇOS LTDA

CNPJ: 41.332.445.0001/56 Insc. Municipal: 23003299 E-MAIL barbosaconstrucoeslavras@hotmail.com

Lavras da Mangabeira - CE CEP: 63.300.00 Fone: (88) 996274345



BARBOSA
CONSTRUÇÕES

LAVRAS DA MANGABEIRA - CE
CNPJ: 41.332.445.0001-56



VALOR: 8,60

3.10.4. 96543 - ARMAÇÃO DE BLOCO, VIGA BALDRAME E SAPATA UTILIZANDO AÇO CA-60 DE 5 MM - MONTAGEM. AF_06/2017 (KG)

Material	DESCRIÇÃO	FONTE	UNID	COEFICIENTE	PREÇO UNITÁRIO	TOTAL
00043132	ARAME RECOZIDO 16 BWG, D = 1,65 MM (0,016 KG/M) OU 18 BWG, D = 1,25 MM (0,01 KG/M)	SINAPI	KG	0,02500000	17,10	0,43
00039017	ESPACADOR / DISTANCIADOR CIRCULAR COM ENTRADA LATERAL, EM PLASTICO, PARA VERGALHAO *4,2 A 12,5* MM, COBRIMENTO 20 MM	SINAPI	UN	1,96650000	0,13	0,26

TOTAL Material: 0,69

Mão de Obra com Encargos Complementares	DESCRIÇÃO	FONTE	UNID	COEFICIENTE	PREÇO UNITÁRIO	TOTAL
88238	AJUDANTE DE ARMADOR COM ENCARGOS COMPLEMENTARES	SINAPI	H	0,06350000	13,19	0,84
88245	ARMADOR COM ENCARGOS COMPLEMENTARES	SINAPI	H	0,19450000	16,28	3,17

TOTAL Mão de Obra com Encargos Complementares: 4,01

Serviço	DESCRIÇÃO	FONTE	UNID	COEFICIENTE	PREÇO UNITÁRIO	TOTAL
92800	CORTE E DOBRA DE AÇO CA-60, DIÂMETRO DE 5,0 MM. AF_06/2022	SINAPI	KG	1,00000000	6,66	6,66

TOTAL Serviço: 6,66

VALOR: 11,35

3.10.5. 96557 - CONCRETAGEM DE BLOCOS DE COROAMENTO E VIGAS BALDRAMES, FCK 30 MPA, COM USO DE BOMBA -LANÇAMENTO, ADENSAMENTO E ACABAMENTO. AF_06/2017 (M3)

Equipamento Custo Horário	DESCRIÇÃO	FONTE	UNID	COEFICIENTE	PREÇO UNITÁRIO	TOTAL
90587	VIBRADOR DE IMERSÃO, DIÂMETRO DE PONTEIRA 45MM, MOTOR ELÉTRICO TRIFÁSICO POTÊNCIA DE 2 CV - CHI DIURNO. AF_06/2015	SINAPI	CHI	0,09300000	0,45	0,04
90586	VIBRADOR DE IMERSÃO, DIÂMETRO DE PONTEIRA 45MM, MOTOR ELÉTRICO TRIFÁSICO POTÊNCIA DE 2 CV - CHP DIURNO. AF_06/2015	SINAPI	CHP	0,08800000	1,14	0,10

TOTAL Equipamento Custo Horário: 0,14

Material	DESCRIÇÃO	FONTE	UNID	COEFICIENTE	PREÇO UNITÁRIO	TOTAL
00001525	CONCRETO USINADO BOMBEAVEL, CLASSE DE RESISTENCIA C30, COM BRITA 0 E 1, SLUMP = 100 +/- 20 MM, INCLUI SERVIÇO DE BOMBEAMENTO (NBR 8953)	SINAPI	M3	1,15000000	274,86	316,09

TOTAL Material: 316,09

Mão de Obra com Encargos Complementares	DESCRIÇÃO	FONTE	UNID	COEFICIENTE	PREÇO UNITÁRIO	TOTAL
88309	PEDREIRO COM ENCARGOS COMPLEMENTARES	SINAPI	H	0,36300000	16,37	5,94
88316	SERVENTE COM ENCARGOS COMPLEMENTARES	SINAPI	H	0,54400000	13,15	7,15

TOTAL Mão de Obra com Encargos Complementares: 13,09

VALOR: 329,32

4.1.1. 92443 - MONTAGEM E DESMONTAGEM DE FÔRMA DE PILARES RETANGULARES E ESTRUTURAS SIMILARES, PÉ-DIREITO SIMPLES, EM CHAPA DE MADEIRA COMPENSADA PLASTIFICADA, 18 UTILIZAÇÕES. AF_09/2020 (M2)

Equipamento	DESCRIÇÃO	FONTE	UNID	COEFICIENTE	PREÇO UNITÁRIO	TOTAL
00040271	LOCAÇÃO DE APRUMADOR METALICO DE PILAR, COM ALTURA E ANGULO REGULAVEIS, EXTENSAO DE *1,50* A *2,80* M	SINAPI	MES	0,19600000	4,98	0,98
00040287	LOCAÇÃO DE BARRA DE ANCORAGEM DE 0,80 A 1,20 M DE EXTENSAO, COM ROSCA DE 5/8", INCLUINDO PORCA E FLANGE	SINAPI	MES	0,78500000	1,91	1,50
00040275	LOCAÇÃO DE VIGA SANDUICHE METALICA VAZADA PARA TRAVAMENTO DE PILARES, ALTURA DE *8* CM, LARGURA DE *8* CM E EXTENSAO DE 2 M	SINAPI	MES	0,39300000	7,66	3,01

BARBOSA CONSTRUÇÕES E SERVIÇOS LTDA

CNPJ: 41.332.445.0001-56 Insc. Municipal: 23003299 E-MAIL barbosaconstrucoeslavras@hotmail.com

Lavras da Mangabeira - CE CEP: 63.300.00 Fone: (88) 996274345



BARBOSA CONSTRUÇÕES

LAVRAS DA MANGABEIRA - CE
CNPJ: 41.332.445.0001-56



79 de 245

						TOTAL Equipamento:	5,49
Material		FONTE	UNID	COEFICIENTE	PREÇO UNITÁRIO	TOTAL	
00002692	DESMOLDANTE PROTETOR PARA FORMAS DE MADEIRA, DE BASE OLEOSA EMULSIONADA EM AGUA	SINAPI	L	0,00400000	4,94	0,02	
00040304	PREGO DE AÇO POLIDO COM CABECA DUPLA 17 X 27 (2 1/2 X 11)	SINAPI	KG	0,01900000	17,17	0,33	
						TOTAL Material:	0,35
Mão de Obra com Encargos Complementares		FONTE	UNID	COEFICIENTE	PREÇO UNITÁRIO	TOTAL	
88239	AJUDANTE DE CARPINTEIRO COM ENCARGOS COMPLEMENTARES	SINAPI	H	0,11000000	13,10	1,44	
88262	CARPINTEIRO DE FORMAS COM ENCARGOS COMPLEMENTARES	SINAPI	H	0,60000000	16,16	9,70	
						TOTAL Mão de Obra com Encargos Complementares:	11,14
Serviço		FONTE	UNID	COEFICIENTE	PREÇO UNITÁRIO	TOTAL	
92264	FABRICAÇÃO DE FÔRMA PARA PILARES E ESTRUTURAS SIMILARES, EM CHAPA DE MADEIRA COMPENSADA PLASTIFICADA, E = 18 MM. AF_09/2020	SINAPI	M2	0,06700000	108,65	7,28	
						TOTAL Serviço:	7,28
						VALOR:	24,26

4.1.2. 92776 - ARMAÇÃO DE PILAR OU VIGA DE UMA ESTRUTURA CONVENCIONAL DE CONCRETO ARMADO EM UMA EDIFICAÇÃO TÉRREA OU SOBRADO UTILIZANDO AÇO CA-50 DE 6,3 MM - MONTAGEM. AF_12/2015 (KG)

Não Oficial		FONTE	UNID	COEFICIENTE	PREÇO UNITÁRIO	TOTAL	
92776	ARMAÇÃO DE PILAR OU VIGA DE UMA ESTRUTURA CONVENCIONAL DE CONCRETO ARMADO EM UMA EDIFICAÇÃO TÉRREA OU SOBRADO UTILIZANDO AÇO CA-50 DE 6,3 MM - MONTAGEM. AF_12/2015	null	KG	1,00000000	17,70	17,70	
						TOTAL Não Oficial:	17,70
						VALOR:	17,70

4.1.3. 92778 - ARMAÇÃO DE PILAR OU VIGA DE UMA ESTRUTURA CONVENCIONAL DE CONCRETO ARMADO EM UMA EDIFICAÇÃO TÉRREA OU SOBRADO UTILIZANDO AÇO CA-50 DE 10,0 MM - MONTAGEM. AF_12/2015 (KG)

Não Oficial		FONTE	UNID	COEFICIENTE	PREÇO UNITÁRIO	TOTAL	
92778	ARMAÇÃO DE PILAR OU VIGA DE UMA ESTRUTURA CONVENCIONAL DE CONCRETO ARMADO EM UMA EDIFICAÇÃO TÉRREA OU SOBRADO UTILIZANDO AÇO CA-50 DE 10,0 MM - MONTAGEM. AF_12/2015	null	KG	1,00000000	14,82	14,82	
						TOTAL Não Oficial:	14,82
						VALOR:	14,82

4.1.4. 92779 - ARMAÇÃO DE PILAR OU VIGA DE UMA ESTRUTURA CONVENCIONAL DE CONCRETO ARMADO EM UMA EDIFICAÇÃO TÉRREA OU SOBRADO UTILIZANDO AÇO CA-50 DE 12,5 MM - MONTAGEM. AF_12/2015 (KG)

Não Oficial		FONTE	UNID	COEFICIENTE	PREÇO UNITÁRIO	TOTAL	
92779	ARMAÇÃO DE PILAR OU VIGA DE UMA ESTRUTURA CONVENCIONAL DE CONCRETO ARMADO EM UMA EDIFICAÇÃO TÉRREA OU SOBRADO UTILIZANDO AÇO CA-50 DE 12,5 MM - MONTAGEM. AF_12/2015	null	KG	1,00000000	12,49	12,49	
						TOTAL Não Oficial:	12,49
						VALOR:	12,49

4.1.5. 92780 - ARMAÇÃO DE PILAR OU VIGA DE UMA ESTRUTURA CONVENCIONAL DE CONCRETO ARMADO EM UMA EDIFICAÇÃO TÉRREA OU SOBRADO UTILIZANDO AÇO CA-50 DE 16,0 MM - MONTAGEM. AF_12/2015 (KG)

Não Oficial		FONTE	UNID	COEFICIENTE	PREÇO UNITÁRIO	TOTAL	

BARBOSA CONSTRUÇÕES E SERVIÇOS LTDA

CNPJ: 41.332.445.0001-56 Insc. Municipal: 23003299 E-MAIL: barbosaconstrucoeslavras@hotmail.com

Lavras da Mangabeira - CE CEP: 63.300.00 Fone: (88) 996274345



BARBOSA
CONSTRUÇÕES

LAVRAS DA MANGABEIRA - CE
CNPJ: 41.332.445.0001-56



80 de 245

92780	ARMAÇÃO DE PILAR OU VIGA DE UMA ESTRUTURA CONVENCIONAL DE CONCRETO ARMADO EM UMA EDIFICAÇÃO TÉRREA OU SOBRADO UTILIZANDO AÇO CA-50 DE 16,0 MM - MONTAGEM. AF_12/2015	null	KG	1,00000000	11,82	11,82
					TOTAL Não Oficial:	11,82
					VALOR:	11,82

4.1.6. 92781 - ARMAÇÃO DE PILAR OU VIGA DE UMA ESTRUTURA CONVENCIONAL DE CONCRETO ARMADO EM UMA EDIFICAÇÃO TÉRREA OU SOBRADO UTILIZANDO AÇO CA-50 DE 20,0 MM - MONTAGEM. AF_12/2015 (KG)						
Não Oficial		FONTE	UNID	COEFICIENTE	PREÇO UNITÁRIO	TOTAL
92781	ARMAÇÃO DE PILAR OU VIGA DE UMA ESTRUTURA CONVENCIONAL DE CONCRETO ARMADO EM UMA EDIFICAÇÃO TÉRREA OU SOBRADO UTILIZANDO AÇO CA-50 DE 20,0 MM - MONTAGEM. AF_12/2015	null	KG	1,00000000	13,16	13,16
					TOTAL Não Oficial:	13,16
					VALOR:	13,16

4.1.7. 92775 - ARMAÇÃO DE PILAR OU VIGA DE UMA ESTRUTURA CONVENCIONAL DE CONCRETO ARMADO EM UMA EDIFICAÇÃO TÉRREA OU SOBRADO UTILIZANDO AÇO CA-60 DE 5,0 MM - MONTAGEM. AF_12/2015 (KG)						
Não Oficial		FONTE	UNID	COEFICIENTE	PREÇO UNITÁRIO	TOTAL
92775	ARMAÇÃO DE PILAR OU VIGA DE UMA ESTRUTURA CONVENCIONAL DE CONCRETO ARMADO EM UMA EDIFICAÇÃO TÉRREA OU SOBRADO UTILIZANDO AÇO CA-60 DE 5,0 MM - MONTAGEM. AF_12/2015	null	KG	1,00000000	18,72	18,72
					TOTAL Não Oficial:	18,72
					VALOR:	18,72

4.1.8. 92722 - CONCRETAGEM DE PILARES, FCK = 25 MPA, COM USO DE BOMBA EM EDIFICAÇÃO COM SEÇÃO MÉDIA DE PILARES MAIOR QUE 0,25 M² - LANÇAMENTO, ADENSAMENTO E ACABAMENTO. AF_12/2015 (m²)						
Não Oficial		FONTE	UNID	COEFICIENTE	PREÇO UNITÁRIO	TOTAL
92722	CONCRETAGEM DE PILARES, FCK = 25 MPA, COM USO DE BOMBA EM EDIFICAÇÃO COM SEÇÃO MÉDIA DE PILARES MAIOR QUE 0,25 M² - LANÇAMENTO, ADENSAMENTO E ACABAMENTO. AF_12/2015	null	m²	1,00000000	541,89	541,89
					TOTAL Não Oficial:	541,89
					VALOR:	541,89

4.2.1. 92443 - MONTAGEM E DESMONTAGEM DE FÔRMA DE PILARES RETANGULARES E ESTRUTURAS SIMILARES, PÉ-DIREITO SIMPLES, EM CHAPA DE MADEIRA COMPENSADA PLASTIFICADA, 18 UTILIZAÇÕES. AF_09/2020 (M2)						
Equipamento		FONTE	UNID	COEFICIENTE	PREÇO UNITÁRIO	TOTAL
00040271	LOCAÇÃO DE APRUMADOR METALICO DE PILAR, COM ALTURA E ANGULO REGULAVEIS, EXTENSAO DE *1,50* A *2,80* M	SINAPI	MES	0,19600000	4,98	0,98
00040287	LOCAÇÃO DE BARRA DE ANCORAGEM DE 0,80 A 1,20 M DE EXTENSAO, COM ROSCA DE 5/8", INCLUINDO PORCA E FLANGE	SINAPI	MES	0,78500000	1,91	1,50
00040275	LOCAÇÃO DE VIGA SANDUICHE METALICA VAZADA PARA TRAVAMENTO DE PILARES, ALTURA DE *8* CM, LARGURA DE *6* CM E EXTENSAO DE 2 M	SINAPI	MES	0,39300000	7,66	3,01
					TOTAL Equipamento:	5,49

Material		FONTE	UNID	COEFICIENTE	PREÇO UNITÁRIO	TOTAL
00002692	DESMOLDANTE PROTETOR PARA FORMAS DE MADEIRA, DE BASE OLEOSA EMULSIONADA EM AGUA	SINAPI	L	0,00400000	4,94	0,02
00040304	PREGO DE AÇO POLIDO COM CABECA DUPLA 17 X 27 (2 1/2 X 11)	SINAPI	KG	0,01900000	17,17	0,33
					TOTAL Material:	0,35

Mão de Obra com Encargos Complementares		FONTE	UNID	COEFICIENTE	PREÇO UNITÁRIO	TOTAL
88239	AJUDANTE DE CARPINTEIRO COM ENCARGOS COMPLEMENTARES	SINAPI	H	0,11000000	13,10	1,44

BARBOSA CONSTRUÇÕES E SERVIÇOS LTDA

CNPJ: 41.332.445.0001/56 Insc. Municipal: 23003299 E-MAIL: barbosaconstrucoeslavras@hotmail.com

Lavras da Mangabeira - CE CEP: 63.300.00 Fone: (88) 996274345



BARBOSA CONSTRUÇÕES

LAVRAS DA MANGABEIRA - CE
CNPJ: 41.332.445.0001-56



81 de 245

88262	CARPINTEIRO DE FORMAS COM ENCARGOS COMPLEMENTARES	SINAPI	H	0,60000000	16,16	9,70
TOTAL Mão de Obra com Encargos Complementares:						11,14
Serviço		FONTE	UNID	COEFICIENTE	PREÇO UNITÁRIO	TOTAL
92264	FABRICAÇÃO DE FÔRMA PARA PILARES E ESTRUTURAS SIMILARES, EM CHAPA DE MADEIRA COMPENSADA PLASTIFICADA, E = 18 MM. AF_09/2020	SINAPI	M2	0,06700000	108,65	7,28
TOTAL Serviço:						7,28
VALOR:						24,26

4.2.2. 92778 - ARMAÇÃO DE PILAR OU VIGA DE UMA ESTRUTURA CONVENCIONAL DE CONCRETO ARMADO EM UMA EDIFICAÇÃO TÉRREA OU SOBRADO UTILIZANDO AÇO CA-50 DE 10,0 MM - MONTAGEM. AF_12/2015 (KG)

Não Oficial		FONTE	UNID	COEFICIENTE	PREÇO UNITÁRIO	TOTAL
92778	ARMAÇÃO DE PILAR OU VIGA DE UMA ESTRUTURA CONVENCIONAL DE CONCRETO ARMADO EM UMA EDIFICAÇÃO TÉRREA OU SOBRADO UTILIZANDO AÇO CA-50 DE 10,0 MM - MONTAGEM. AF_12/2015	null	KG	1,00000000	14,82	14,82
TOTAL Não Oficial:						14,82
VALOR:						14,82

4.2.3. 92775 - ARMAÇÃO DE PILAR OU VIGA DE UMA ESTRUTURA CONVENCIONAL DE CONCRETO ARMADO EM UMA EDIFICAÇÃO TÉRREA OU SOBRADO UTILIZANDO AÇO CA-60 DE 5,0 MM - MONTAGEM. AF_12/2015 (KG)

Não Oficial		FONTE	UNID	COEFICIENTE	PREÇO UNITÁRIO	TOTAL
92775	ARMAÇÃO DE PILAR OU VIGA DE UMA ESTRUTURA CONVENCIONAL DE CONCRETO ARMADO EM UMA EDIFICAÇÃO TÉRREA OU SOBRADO UTILIZANDO AÇO CA-60 DE 5,0 MM - MONTAGEM. AF_12/2015	null	KG	1,00000000	18,72	18,72
TOTAL Não Oficial:						18,72
VALOR:						18,72

4.2.4. 92722 - CONCRETAGEM DE PILARES, FCK = 25 MPA, COM USO DE BOMBA EM EDIFICAÇÃO COM SEÇÃO MÉDIA DE PILARES MAIOR QUE 0,25 M² - LANÇAMENTO, ADENSAMENTO E ACABAMENTO. AF_12/2015 (m³)

Não Oficial		FONTE	UNID	COEFICIENTE	PREÇO UNITÁRIO	TOTAL
92722	CONCRETAGEM DE PILARES, FCK = 25 MPA, COM USO DE BOMBA EM EDIFICAÇÃO COM SEÇÃO MÉDIA DE PILARES MAIOR QUE 0,25 M ² - LANÇAMENTO, ADENSAMENTO E ACABAMENTO. AF_12/2015	null	m ³	1,00000000	541,89	541,89
TOTAL Não Oficial:						541,89
VALOR:						541,89

4.3.1. 92443 - MONTAGEM E DESMONTAGEM DE FÔRMA DE PILARES RETANGULARES E ESTRUTURAS SIMILARES, PÉ-DIREITO SIMPLES, EM CHAPA DE MADEIRA COMPENSADA PLASTIFICADA, 18 UTILIZAÇÕES. AF_09/2020 (M2)

Equipamento		FONTE	UNID	COEFICIENTE	PREÇO UNITÁRIO	TOTAL
00040271	LOCAÇÃO DE APRUMADOR METALICO DE PILAR, COM ALTURA E ANGULO REGULAVEIS, EXTENSAO DE *1,50* A *2,80* M	SINAPI	MES	0,19600000	4,98	0,98
00040287	LOCAÇÃO DE BARRA DE ANCORAGEM DE 0,80 A 1,20 M DE EXTENSAO, COM ROSCA DE 5/8", INCLUINDO PORCA E FLANGE	SINAPI	MES	0,78500000	1,91	1,50
00040275	LOCAÇÃO DE VIGA SANDUICHE METALICA VAZADA PARA TRAVAMENTO DE PILARES, ALTURA DE *8* CM, LARGURA DE *6* CM E EXTENSAO DE 2 M	SINAPI	MES	0,39300000	7,66	3,01
TOTAL Equipamento:						5,49

Material		FONTE	UNID	COEFICIENTE	PREÇO UNITÁRIO	TOTAL
00002692	DESMOLDANTE PROTETOR PARA FORMAS DE MADEIRA, DE BASE OLEOSA EMULSIONADA EM AGUA	SINAPI	L	0,00400000	4,94	0,02
00040304	PREGO DE AÇO PÓLIDO COM CABECA DUPLA 17 X 27 (2 1/2 X 11)	SINAPI	KG	0,01900000	17,17	0,33
TOTAL Material:						0,35

BARBOSA CONSTRUÇÕES E SERVIÇOS LTDA

CNPJ: 41.332.445.0001/56 Insc. Municipal: 23003299 E-MAIL barbosaconstrucoeslavras@hotmail.com

Lavras da Mangabeira - CE CEP: 63.300.00 Fone: (88) 996274345



BARBOSA
CONSTRUÇÕES

LAVRAS DA MANGABEIRA - CE
CNPJ: 41.332.445.0001-56



Mão de Obra com Encargos Complementares		FONTE	UNID	COEFICIENTE	PREÇO UNITÁRIO	TOTAL
88239	AJUDANTE DE CARPINTEIRO COM ENCARGOS COMPLEMENTARES	SINAPI	H	0,11000000	13,10	1,44
88262	CARPINTEIRO DE FORMAS COM ENCARGOS COMPLEMENTARES	SINAPI	H	0,60000000	16,16	9,70
TOTAL Mão de Obra com Encargos Complementares:						11,14
Serviço		FONTE	UNID	COEFICIENTE	PREÇO UNITÁRIO	TOTAL
92264	FABRICAÇÃO DE FÔRMA PARA PILARES E ESTRUTURAS SIMILARES, EM CHAPA DE MADEIRA COMPENSADA PLASTIFICADA, E = 18 MM. AF_09/2020	SINAPI	M2	0,06700000	108,65	7,28
TOTAL Serviço:						7,28
VALOR:						24,26

4.3.2. 92778 - ARMAÇÃO DE PILAR OU VIGA DE UMA ESTRUTURA CONVENCIONAL DE CONCRETO ARMADO EM UMA EDIFICAÇÃO TÉRREA OU SOBRADO UTILIZANDO AÇO CA-50 DE 10,0 MM - MONTAGEM. AF_12/2015 (KG)						
Oficial		FONTE	UNID	COEFICIENTE	PREÇO UNITÁRIO	TOTAL
92778	ARMAÇÃO DE PILAR OU VIGA DE UMA ESTRUTURA CONVENCIONAL DE CONCRETO ARMADO EM UMA EDIFICAÇÃO TÉRREA OU SOBRADO UTILIZANDO AÇO CA-50 DE 10,0 MM - MONTAGEM. AF_12/2015	null	KG	1,00000000	14,82	14,82
TOTAL Não Oficial:						14,82
VALOR:						14,82

4.3.3. 92775 - ARMAÇÃO DE PILAR OU VIGA DE UMA ESTRUTURA CONVENCIONAL DE CONCRETO ARMADO EM UMA EDIFICAÇÃO TÉRREA OU SOBRADO UTILIZANDO AÇO CA-60 DE 5,0 MM - MONTAGEM. AF_12/2015 (KG)						
Não Oficial		FONTE	UNID	COEFICIENTE	PREÇO UNITÁRIO	TOTAL
92775	ARMAÇÃO DE PILAR OU VIGA DE UMA ESTRUTURA CONVENCIONAL DE CONCRETO ARMADO EM UMA EDIFICAÇÃO TÉRREA OU SOBRADO UTILIZANDO AÇO CA-60 DE 5,0 MM - MONTAGEM. AF_12/2015	null	KG	1,00000000	18,72	18,72
TOTAL Não Oficial:						18,72
VALOR:						18,72

4.3.4. 92722 - CONCRETAGEM DE PILARES, FCK = 25 MPA, COM USO DE BOMBA EM EDIFICAÇÃO COM SEÇÃO MÉDIA DE PILARES MAIOR QUE 0,25 M² - LANÇAMENTO, ADENSAMENTO E ACABAMENTO. AF_12/2015 (m³)						
Oficial		FONTE	UNID	COEFICIENTE	PREÇO UNITÁRIO	TOTAL
92722	CONCRETAGEM DE PILARES, FCK = 25 MPA, COM USO DE BOMBA EM EDIFICAÇÃO COM SEÇÃO MÉDIA DE PILARES MAIOR QUE 0,25 M² - LANÇAMENTO, ADENSAMENTO E ACABAMENTO. AF_12/2015	null	m³	1,00000000	541,89	541,89
TOTAL Não Oficial:						541,89
VALOR:						541,89

4.4.1. 92479 - MONTAGEM E DESMONTAGEM DE FÔRMA DE VIGA, ESCORAMENTO COM GARFO DE MADEIRA, PÉ-DIREITO SIMPLES, EM CHAPA DE MADEIRA PLASTIFICADA, 18 UTILIZAÇÕES. AF_09/2020 (M2)						
Material		FONTE	UNID	COEFICIENTE	PREÇO UNITÁRIO	TOTAL
00002692	DESMOLDANTE PROTETOR PARA FORMAS DE MADEIRA, DE BASE OLEOSA EMULSIONADA EM AGUA	SINAPI	L	0,00400000	4,94	0,02
00040304	PREGO DE AÇO POLIDO COM CABECA DUPLA 17 X 27 (2 1/2 X 11)	SINAPI	KG	0,04900000	17,17	0,84
00006193	TABUA NAO APARELHADA *2,5 X 20* CM, EM MACARANDUBA, ANGELIM OU EQUIVALENTE DA REGIAO - BRUTA	SINAPI	M	0,32800000	8,45	2,77
TOTAL Material:						3,63

Mão de Obra com Encargos Complementares		FONTE	UNID	COEFICIENTE	PREÇO UNITÁRIO	TOTAL
88239	AJUDANTE DE CARPINTEIRO COM ENCARGOS COMPLEMENTARES	SINAPI	H	0,10900000	13,10	1,43
88262	CARPINTEIRO DE FORMAS COM ENCARGOS COMPLEMENTARES	SINAPI	H	0,59600000	16,16	9,63

BARBOSA CONSTRUÇÕES E SERVIÇOS LTDA

41.332.445.0001/56 Insc. Municipal: 23003299 E-MAIL barbosaconstrucoeslavras@hotmail.com

Lavras da Mangabeira - CE CEP: 63.300.00 Fone: (88) 996274345



BARBOSA
CONSTRUÇÕES

LAVRAS DA MANGABEIRA - CE
CNPJ: 41.332.445.0001-56



Serviço		FONTE	UNID	COEFICIENTE	PREÇO UNITÁRIO	TOTAL
92272	FABRICAÇÃO DE ESCORAS DE VIGA DO TIPO GARFO, EM MADEIRA. AF_09/2020	SINAPI	M	0,65900000	25,42	16,75
92266	FABRICAÇÃO DE FÔRMA PARA VIGAS, EM CHAPA DE MADEIRA COMPENSADA PLASTIFICADA, E = 18 MM. AF_09/2020	SINAPI	M2	0,10500000	74,65	7,84
TOTAL Serviço:						24,59
VALOR:						39,28

TOTAL Mão de Obra com Encargos Complementares: 11,06

4.4.2. 92776 - ARMAÇÃO DE PILAR OU VIGA DE UMA ESTRUTURA CONVENCIONAL DE CONCRETO ARMADO EM UMA EDIFICAÇÃO TÉRREA OU SOBRADO UTILIZANDO AÇO CA-50 DE 6,3 MM - MONTAGEM. AF_12/2015 (KG)

Não Oficial		FONTE	UNID	COEFICIENTE	PREÇO UNITÁRIO	TOTAL
92776	ARMAÇÃO DE PILAR OU VIGA DE UMA ESTRUTURA CONVENCIONAL DE CONCRETO ARMADO EM UMA EDIFICAÇÃO TÉRREA OU SOBRADO UTILIZANDO AÇO CA-50 DE 6,3 MM - MONTAGEM. AF_12/2015	null	KG	1,00000000	17,70	17,70
TOTAL Não Oficial:						17,70
VALOR:						17,70

4.4.3. 92777 - ARMAÇÃO DE PILAR OU VIGA DE UMA ESTRUTURA CONVENCIONAL DE CONCRETO ARMADO EM UMA EDIFICAÇÃO TÉRREA OU SOBRADO UTILIZANDO AÇO CA-50 DE 8,0 MM - MONTAGEM. AF_12/2015 (KG)

Não Oficial		FONTE	UNID	COEFICIENTE	PREÇO UNITÁRIO	TOTAL
92777	ARMAÇÃO DE PILAR OU VIGA DE UMA ESTRUTURA CONVENCIONAL DE CONCRETO ARMADO EM UMA EDIFICAÇÃO TÉRREA OU SOBRADO UTILIZANDO AÇO CA-50 DE 8,0 MM - MONTAGEM. AF_12/2015	null	KG	1,00000000	16,61	16,61
TOTAL Não Oficial:						16,61
VALOR:						16,61

4.4.4. 92778 - ARMAÇÃO DE PILAR OU VIGA DE UMA ESTRUTURA CONVENCIONAL DE CONCRETO ARMADO EM UMA EDIFICAÇÃO TÉRREA OU SOBRADO UTILIZANDO AÇO CA-50 DE 10,0 MM - MONTAGEM. AF_12/2015 (KG)

Não Oficial		FONTE	UNID	COEFICIENTE	PREÇO UNITÁRIO	TOTAL
92778	ARMAÇÃO DE PILAR OU VIGA DE UMA ESTRUTURA CONVENCIONAL DE CONCRETO ARMADO EM UMA EDIFICAÇÃO TÉRREA OU SOBRADO UTILIZANDO AÇO CA-50 DE 10,0 MM - MONTAGEM. AF_12/2015	null	KG	1,00000000	14,82	14,82
TOTAL Não Oficial:						14,82
VALOR:						14,82

4.4.5. 92779 - ARMAÇÃO DE PILAR OU VIGA DE UMA ESTRUTURA CONVENCIONAL DE CONCRETO ARMADO EM UMA EDIFICAÇÃO TÉRREA OU SOBRADO UTILIZANDO AÇO CA-50 DE 12,5 MM - MONTAGEM. AF_12/2015 (KG)

Não Oficial		FONTE	UNID	COEFICIENTE	PREÇO UNITÁRIO	TOTAL
92779	ARMAÇÃO DE PILAR OU VIGA DE UMA ESTRUTURA CONVENCIONAL DE CONCRETO ARMADO EM UMA EDIFICAÇÃO TÉRREA OU SOBRADO UTILIZANDO AÇO CA-50 DE 12,5 MM - MONTAGEM. AF_12/2015	null	KG	1,00000000	12,49	12,49
TOTAL Não Oficial:						12,49
VALOR:						12,49

4.4.6. 92780 - ARMAÇÃO DE PILAR OU VIGA DE UMA ESTRUTURA CONVENCIONAL DE CONCRETO ARMADO EM UMA EDIFICAÇÃO TÉRREA OU SOBRADO UTILIZANDO AÇO CA-50 DE 16,0 MM - MONTAGEM. AF_12/2015 (KG)

Não Oficial		FONTE	UNID	COEFICIENTE	PREÇO UNITÁRIO	TOTAL

BARBOSA CONSTRUÇÕES E SERVIÇOS LTDA

CNPJ: 41.332.445.0001/56 Insc. Municipal: 23003299 E-MAIL: barbosaconstrucoeslavras@hotmail.com

Rua da Mangabeira - CE CEP: 63.300.00 Fone: (88) 996274345



BARBOSA
CONSTRUÇÕES

LAVRAS DA MANGABEIRA - CE
CNPJ: 41.332.445.0001-56



84 de 245

92780	ARMAÇÃO DE PILAR OU VIGA DE UMA ESTRUTURA CONVENCIONAL DE CONCRETO ARMADO EM UMA EDIFICAÇÃO TÉRREA OU SOBRADO UTILIZANDO AÇO CA-50 DE 16,0 MM - MONTAGEM. AF_12/2015	null	KG	1,00000000	11,82	11,82
TOTAL Não Oficial:						11,82
VALOR:						11,82

4.4.7. 92781 - ARMAÇÃO DE PILAR OU VIGA DE UMA ESTRUTURA CONVENCIONAL DE CONCRETO ARMADO EM UMA EDIFICAÇÃO TÉRREA OU SOBRADO UTILIZANDO AÇO CA-50 DE 20,0 MM - MONTAGEM. AF_12/2015 (KG)

Não Oficial		FONTE	UNID	COEFICIENTE	PREÇO UNITÁRIO	TOTAL
92781	ARMAÇÃO DE PILAR OU VIGA DE UMA ESTRUTURA CONVENCIONAL DE CONCRETO ARMADO EM UMA EDIFICAÇÃO TÉRREA OU SOBRADO UTILIZANDO AÇO CA-50 DE 20,0 MM - MONTAGEM. AF_12/2015	null	KG	1,00000000	13,16	13,16
TOTAL Não Oficial:						13,16
VALOR:						13,16

4.4.8. 92775 - ARMAÇÃO DE PILAR OU VIGA DE UMA ESTRUTURA CONVENCIONAL DE CONCRETO ARMADO EM UMA EDIFICAÇÃO TÉRREA OU SOBRADO UTILIZANDO AÇO CA-60 DE 5,0 MM - MONTAGEM. AF_12/2015 (KG)

Não Oficial		FONTE	UNID	COEFICIENTE	PREÇO UNITÁRIO	TOTAL
92775	ARMAÇÃO DE PILAR OU VIGA DE UMA ESTRUTURA CONVENCIONAL DE CONCRETO ARMADO EM UMA EDIFICAÇÃO TÉRREA OU SOBRADO UTILIZANDO AÇO CA-60 DE 5,0 MM - MONTAGEM. AF_12/2015	null	KG	1,00000000	18,72	18,72
TOTAL Não Oficial:						18,72
VALOR:						18,72

4.4.9. 92726 - CONCRETAGEM DE VIGAS E LAJES, FCK=20 MPA, PARA LAJES MACIÇAS OU NERVURADAS COM USO DE BOMBA EM EDIFICAÇÃO COM ÁREA MÉDIA DE LAJES MAIOR QUE 20 M² - LANÇAMENTO, ADENSAMENTO E ACABAMENTO. AF_12/2015 (m³)

Não Oficial		FONTE	UNID	COEFICIENTE	PREÇO UNITÁRIO	TOTAL
92726	CONCRETAGEM DE VIGAS E LAJES, FCK=20 MPA, PARA LAJES MACIÇAS OU NERVURADAS COM USO DE BOMBA EM EDIFICAÇÃO COM ÁREA MÉDIA DE LAJES MAIOR QUE 20 M² - LANÇAMENTO, ADENSAMENTO E ACABAMENTO. AF_12/2015	null	m³	1,00000000	523,55	523,55
TOTAL Não Oficial:						523,55
VALOR:						523,55

4.5.1. 92479 - MONTAGEM E DESMONTAGEM DE FÔRMA DE VIGA, ESCORAMENTO COM GARFO DE MADEIRA, PÉ-DIREITO SIMPLES, EM CHAPA DE MADEIRA PLASTIFICADA, 18 UTILIZAÇÕES. AF_09/2020 (M2)

Material		FONTE	UNID	COEFICIENTE	PREÇO UNITÁRIO	TOTAL
00002692	DESMOLDANTE PROTETOR PARA FORMAS DE MADEIRA, DE BASE OLEOSA EMULSIONADA EM AGUA	SINAPI	L	0,00400000	4,94	0,02
00040304	PREGO DE AÇO POLIDO COM CABECA DUPLA 17 X 27 (2 1/2 X 11)	SINAPI	KG	0,04900000	17,17	0,84
00006193	TABUA NAO APARELHADA *2,5 X 20* CM, EM MACARANDUBA, ANGELIM OU EQUIVALENTE DA REGIAO - BRUTA	SINAPI	M	0,32800000	8,45	2,77
TOTAL Material:						3,63

Mão de Obra com Encargos Complementares		FONTE	UNID	COEFICIENTE	PREÇO UNITÁRIO	TOTAL
88239	AJUDANTE DE CARPINTEIRO COM ENCARGOS COMPLEMENTARES	SINAPI	H	0,10900000	13,10	1,43
88262	CARPINTEIRO DE FORMAS COM ENCARGOS COMPLEMENTARES	SINAPI	H	0,59600000	16,16	9,63
TOTAL Mão de Obra com Encargos Complementares:						11,06

Serviço		FONTE	UNID	COEFICIENTE	PREÇO UNITÁRIO	TOTAL
92272	FABRICAÇÃO DE ESCORAS DE VIGA DO TIPO GARFO, EM MADEIRA. AF_09/2020	SINAPI	M	0,65900000	25,42	16,75

BARBOSA CONSTRUÇÕES E SERVIÇOS LTDA

15.0001/56 Insc. Municipal: 23003299 E-MAIL barbosaconstrucoeslavras@hotmail.com

Lavras da Mangabeira - CE CEP: 63.300.00 Fone: (88) 996274345



BARBOSA
CONSTRUÇÕES

LAVRAS DA MANGABEIRA - CE
CNPJ: 41.332.445.0001-56



92266	FABRICAÇÃO DE FÓRMA PARA VIGAS, EM CHAPA DE MADEIRA COMPENSADA PLASTIFICADA, E = 18 MM. AF_09/2020	SINAPI	M2	0,10500000	74,65	7,84
TOTAL Serviço:						24,59
VALOR:						39,28

4.5.2. 92777 - ARMAÇÃO DE PILAR OU VIGA DE UMA ESTRUTURA CONVENCIONAL DE CONCRETO ARMADO EM UMA EDIFICAÇÃO TÉRREA OU SOBRADO UTILIZANDO AÇO CA-50 DE 8,0 MM - MONTAGEM. AF_12/2015 (KG)

Não Oficial		FONTE	UNID	COEFICIENTE	PREÇO UNITÁRIO	TOTAL
92777	ARMAÇÃO DE PILAR OU VIGA DE UMA ESTRUTURA CONVENCIONAL DE CONCRETO ARMADO EM UMA EDIFICAÇÃO TÉRREA OU SOBRADO UTILIZANDO AÇO CA-50 DE 8,0 MM - MONTAGEM. AF_12/2015	null	KG	1,00000000	16,61	16,61
TOTAL Não Oficial:						16,61
VALOR:						16,61

4.5.3. 92778 - ARMAÇÃO DE PILAR OU VIGA DE UMA ESTRUTURA CONVENCIONAL DE CONCRETO ARMADO EM UMA EDIFICAÇÃO TÉRREA OU SOBRADO UTILIZANDO AÇO CA-50 DE 10,0 MM - MONTAGEM. AF_12/2015 (KG)

Não Oficial		FONTE	UNID	COEFICIENTE	PREÇO UNITÁRIO	TOTAL
92778	ARMAÇÃO DE PILAR OU VIGA DE UMA ESTRUTURA CONVENCIONAL DE CONCRETO ARMADO EM UMA EDIFICAÇÃO TÉRREA OU SOBRADO UTILIZANDO AÇO CA-50 DE 10,0 MM - MONTAGEM. AF_12/2015	null	KG	1,00000000	14,82	14,82
TOTAL Não Oficial:						14,82
VALOR:						14,82

4.5.4. 92779 - ARMAÇÃO DE PILAR OU VIGA DE UMA ESTRUTURA CONVENCIONAL DE CONCRETO ARMADO EM UMA EDIFICAÇÃO TÉRREA OU SOBRADO UTILIZANDO AÇO CA-50 DE 12,5 MM - MONTAGEM. AF_12/2015 (KG)

Não Oficial		FONTE	UNID	COEFICIENTE	PREÇO UNITÁRIO	TOTAL
92779	ARMAÇÃO DE PILAR OU VIGA DE UMA ESTRUTURA CONVENCIONAL DE CONCRETO ARMADO EM UMA EDIFICAÇÃO TÉRREA OU SOBRADO UTILIZANDO AÇO CA-50 DE 12,5 MM - MONTAGEM. AF_12/2015	null	KG	1,00000000	12,49	12,49
TOTAL Não Oficial:						12,49
VALOR:						12,49

4.5.5. 92775 - ARMAÇÃO DE PILAR OU VIGA DE UMA ESTRUTURA CONVENCIONAL DE CONCRETO ARMADO EM UMA EDIFICAÇÃO TÉRREA OU SOBRADO UTILIZANDO AÇO CA-60 DE 5,0 MM - MONTAGEM. AF_12/2015 (KG)

Não Oficial		FONTE	UNID	COEFICIENTE	PREÇO UNITÁRIO	TOTAL
92775	ARMAÇÃO DE PILAR OU VIGA DE UMA ESTRUTURA CONVENCIONAL DE CONCRETO ARMADO EM UMA EDIFICAÇÃO TÉRREA OU SOBRADO UTILIZANDO AÇO CA-60 DE 5,0 MM - MONTAGEM. AF_12/2015	null	KG	1,00000000	18,72	18,72
TOTAL Não Oficial:						18,72
VALOR:						18,72

4.5.6. 92726 - CONCRETAGEM DE VIGAS E LAJES, FCK=20 MPA, PARA LAJES MACIÇAS OU NERVURADAS COM USO DE BOMBA EM EDIFICAÇÃO COM ÁREA MÉDIA DE LAJES MAIOR QUE 20 M² - LANÇAMENTO, ADENSAMENTO E ACABAMENTO. AF_12/2015 (m³)

Não Oficial		FONTE	UNID	COEFICIENTE	PREÇO UNITÁRIO	TOTAL
92726	CONCRETAGEM DE VIGAS E LAJES, FCK=20 MPA, PARA LAJES MACIÇAS OU NERVURADAS COM USO DE BOMBA EM EDIFICAÇÃO COM ÁREA MÉDIA DE LAJES MAIOR QUE 20 M² - LANÇAMENTO, ADENSAMENTO E ACABAMENTO. AF_12/2015	null	m³	1,00000000	523,55	523,55
TOTAL Não Oficial:						523,55
VALOR:						523,55

BARBOSA CONSTRUÇÕES E SERVIÇOS LTDA

CNPJ: 41.332.445.0001-56 Insc. Municipal: 23003299 E-MAIL: barbosaconstrucoeslavras@hotmail.com

Lavras da Mangabeira - CE CEP: 63.300.00 Fone: (88) 996274345



BARBOSA CONSTRUÇÕES

LAVRAS DA MANGABEIRA - CE
CNPJ: 41.332.445.0001-56



86 de 245

4.6.1. 93184 - VERGA PRÉ-MOLDADA PARA PORTAS COM ATÉ 1,5 M DE VÃO. AF_03/2016 (M)

Material	DESCRIÇÃO	FONTE	UNID	COEFICIENTE	PREÇO UNITÁRIO	TOTAL
00002692	DESMOLDANTE PROTETOR PARA FORMAS DE MADEIRA, DE BASE OLEOSA EMULSIONADA EM AGUA	SINAPI	L	0,00500000	4,94	0,02
00039017	ESPACADOR / DISTANCIADOR CIRCULAR COM ENTRADA LATERAL, EM PLASTICO, PARA VERGALHAO *4,2 A 12,5* MM, COBRIMENTO 20 MM	SINAPI	UN	6,00000000	0,13	0,78
TOTAL Material:						0,80

Mão de Obra com Encargos Complementares	DESCRIÇÃO	FONTE	UNID	COEFICIENTE	PREÇO UNITÁRIO	TOTAL
88309	PEDREIRO COM ENCARGOS COMPLEMENTARES	SINAPI	H	0,09400000	16,37	1,54
88316	SERVENTE COM ENCARGOS COMPLEMENTARES	SINAPI	H	0,10700000	13,15	1,41
TOTAL Mão de Obra com Encargos Complementares:						2,95

Serviço	DESCRIÇÃO	FONTE	UNID	COEFICIENTE	PREÇO UNITÁRIO	TOTAL
87294	ARGAMASSA TRAÇO 1:2:9 (EM VOLUME DE CIMENTO, CAL E AREIA MÉDIA ÚMIDA) PARA EMBOÇO/MASSA ÚNICA/ASSENTAMENTO DE ALVENARIA DE VEDAÇÃO, PREPARO MECÂNICO COM BETONEIRA 600 L. AF_08/2019	SINAPI	M3	0,00190000	278,25	0,53
94970	CONCRETO FCK = 20MPA, TRAÇO 1:2,7:3 (EM MASSA SECA DE CIMENTO/ AREIA MÉDIA/ BRITA 1) - PREPARO MECÂNICO COM BETONEIRA 600 L. AF_05/2021	SINAPI	M3	0,01200000	252,14	3,03
92600	CORTE E DOBRA DE AÇO CA-60, DIÂMETRO DE 5,0 MM. AF_06/2022	SINAPI	KG	0,30800000	6,66	2,05
92270	FABRICAÇÃO DE FÔRMA PARA VIGAS, COM MADEIRA SERRADA, E = 25 MM. AF_09/2020	SINAPI	M2	0,12200000	87,64	10,69
TOTAL Serviço:						16,30
VALOR:						29,02

4.7.1. 92526 - MONTAGEM E DESMONTAGEM DE FÔRMA DE LAJE MACIÇA, PÉ-DIREITO SIMPLES, EM CHAPA DE MADEIRA COMPENSADA PLASTIFICADA, 10 UTILIZAÇÕES. AF_09/2020 (M2)

Equipamento	DESCRIÇÃO	FONTE	UNID	COEFICIENTE	PREÇO UNITÁRIO	TOTAL
00010749	LOCAÇÃO DE ESCORA METALICA TELESCOPICA, COM ALTURA REGULAVEL DE *1,80* A *3,20* M. COM CAPACIDADE DE CARGA DE NO MINIMO 1000 KGF (10 KN), INCLUSO TRIPE E FORCADO	SINAPI	MES	0,39700000	3,51	1,39
TOTAL Equipamento:						1,39

Material	DESCRIÇÃO	FONTE	UNID	COEFICIENTE	PREÇO UNITÁRIO	TOTAL
00002692	DESMOLDANTE PROTETOR PARA FORMAS DE MADEIRA, DE BASE OLEOSA EMULSIONADA EM AGUA	SINAPI	L	0,00400000	4,94	0,02
00040270	VIGA DE ESCORAMENTO H20, DE MADEIRA, PESO DE 5,00 A 5,20 KG/M, COM EXTREMIDADES PLASTICAS	SINAPI	M	0,09500000	64,70	6,15
TOTAL Material:						6,17

Mão de Obra com Encargos Complementares	DESCRIÇÃO	FONTE	UNID	COEFICIENTE	PREÇO UNITÁRIO	TOTAL
88239	AJUDANTE DE CARPINTEIRO COM ENCARGOS COMPLEMENTARES	SINAPI	H	0,09200000	13,10	1,21
88262	CARPINTEIRO DE FORMAS COM ENCARGOS COMPLEMENTARES	SINAPI	H	0,50200000	16,16	8,11
TOTAL Mão de Obra com Encargos Complementares:						9,32

Serviço	DESCRIÇÃO	FONTE	UNID	COEFICIENTE	PREÇO UNITÁRIO	TOTAL
92268	FABRICAÇÃO DE FÔRMA PARA LAJES, EM CHAPA DE MADEIRA COMPENSADA PLASTIFICADA, E = 18 MM. AF_09/2020	SINAPI	M2	0,13600000	28,48	3,87
TOTAL Serviço:						3,87
VALOR:						20,75

4.7.2. C2862 - LASTRO DE BRITA (M3)

BARBOSA CONSTRUÇÕES E SERVIÇOS LTDA

CNPJ: 41.332.445.0001-56 Insc. Municipal: 23003299 E-MAIL: barbosaconstrucoeslavras@hotmail.com

Lavras da Mangabeira - CE CEP: 63.300.00 Fone: (88) 996274345



BARBOSA
CONSTRUÇÕES

LAVRAS DA MANGABEIRA - CE
CNPJ: 41.332.445.0001-56



Material	QTD	DESCRICAÇÃO	FORTE	UNID	COEFICIENTE	PREÇO UNITÁRIO	TOTAL
10280		BRITA	SEINFRA	M3	1,15000000	43,43	49,94
TOTAL Material:							49,94
Mão de Obra	QTD	DESCRICAÇÃO	FORTE	UNID	COEFICIENTE	PREÇO UNITÁRIO	TOTAL
12543		SERVEnte	SEINFRA	H	2,00000000	11,66	23,32
TOTAL Mão de Obra:							23,32
VALOR:							73,25

4.7.3. C1631 - LONA PLÁSTICA PRETA, P/SERVIÇOS EM COBERTAS (M2)

Material	QTD	DESCRICAÇÃO	FORTE	UNID	COEFICIENTE	PREÇO UNITÁRIO	TOTAL
11348		LONA PLASTICA PRETA	SEINFRA	M2	1,05000000	0,68	0,71
TOTAL Material:							0,71
Mão de Obra	QTD	DESCRICAÇÃO	FORTE	UNID	COEFICIENTE	PREÇO UNITÁRIO	TOTAL
12391		PEDREIRO	SEINFRA	H	0,15000000	15,76	2,36
12543		SERVEnte	SEINFRA	H	0,30000000	11,66	3,50
TOTAL Mão de Obra:							5,86
VALOR:							6,58

4.7.4. 97088 - ARMAÇÃO PARA EXECUÇÃO DE RADIER, PISO DE CONCRETO OU LAJE SOBRE SOLO, COM USO DE TELA Q-92. AF_09/2021 (KG)

Material	QTD	DESCRICAÇÃO	FORTE	UNID	COEFICIENTE	PREÇO UNITÁRIO	TOTAL
00043132		ARAME RECOZIDO 16 BWG, D = 1,65 MM (0,016 KG/M) OU 18 BWG, D = 1,25 MM (0,01 KG/M)	SINAPI	KG	0,01100000	17,10	0,19
00021141		TELA DE AÇO SOLDADA NERVURADA, CA-80, Q-92, (1,48 KG/M2), DIAMETRO DO FIO = 4,2 MM, LARGURA = 2,45 X 60 M DE COMPRIMENTO, ESPACAMENTO DA MALHA = 15 X 15 CM	SINAPI	M2	0,82400000	6,83	5,63
00042407		TRELICA NERVURADA (ESPACADOR), ALTURA = 120,0 MM, DIAMETRO DOS BANZOS INFERIORES E SUPERIOR = 6,0 MM, DIAMETRO DA DIAGONAL = 4,2 MM	SINAPI	M	0,67600000	3,33	2,25
TOTAL Material:							8,07
Mão de Obra com Encargos Complementares	QTD	DESCRICAÇÃO	FORTE	UNID	COEFICIENTE	PREÇO UNITÁRIO	TOTAL
88238		AJUDANTE DE ARMADOR COM ENCARGOS COMPLEMENTARES	SINAPI	H	0,01500000	13,19	0,20
88245		ARMADOR COM ENCARGOS COMPLEMENTARES	SINAPI	H	0,04200000	16,28	0,68
TOTAL Mão de Obra com Encargos Complementares:							0,88
VALOR:							8,95

4.7.5. 101747 - PISO EM CONCRETO 20 MPA PREPARO MECÂNICO, ESPESSURA 7CM. AF_09/2020 (M2)

Equipamento Custo Horário	QTD	DESCRICAÇÃO	FORTE	UNID	COEFICIENTE	PREÇO UNITÁRIO	TOTAL
95282		DESEMPENADEIRA DE CONCRETO, PESO DE 75KG, 4 PAS, MOTOR A GASOLINA, POTÊNCIA 5,5 HP - CHP DIURNO. AF_09/2016	SINAPI	CHP	0,00700000	5,44	0,04
TOTAL Equipamento Custo Horário:							0,04
Material	QTD	DESCRICAÇÃO	FORTE	UNID	COEFICIENTE	PREÇO UNITÁRIO	TOTAL
00034492		CONCRETO USINADO BOMBEAVEL, CLASSE DE RESISTENCIA C20, COM BRITA 0 E 1, SLUMP = 100 +/- 20 MM, EXCLUI SERVICO DE BOMBEAMENTO (NBR 8953)	SINAPI	M3	0,08140000	239,40	19,49
00043146		ENDURECEDOR MINERAL DE BASE CIMENTICIA PARA PISO DE CONCRETO	SINAPI	KG	4,00000000	6,33	25,32

BARBOSA CONSTRUÇÕES E SERVIÇOS LTDA

CNPJ: 41.332.445.0001/56 Insc. Municipal: 23003299 E-MAIL: barbosaconstrucoeslavras@hotmail.com

Lavras da Mangabeira - CE CEP: 63.300.00 Fone: (88) 996274345



BARBOSA CONSTRUÇÕES

LAVRAS DA MANGABEIRA - CE
CNPJ: 41.332.445.0001-56



				TOTAL Material:		44,81
Mão de Obra com Encargos Complementares		FONTE	UNID.	COEFICIENTE	PREÇO UNITÁRIO	TOTAL
88309	PEDREIRO COM ENCARGOS COMPLEMENTARES	SINAPI	H	0,11190000	16,37	1,83
88316	SERVENTE COM ENCARGOS COMPLEMENTARES	SINAPI	H	0,04660000	13,15	0,61
TOTAL Mão de Obra com Encargos Complementares:						2,44
VALOR:						47,28

4.8.1. 92538 - MONTAGEM E DESMONTAGEM DE FÔRMA DE LAJE MACIÇA, PÉ-DIREITO SIMPLES, EM CHAPA DE MADEIRA COMPENSADA PLASTIFICADA, 18 UTILIZAÇÕES. AF_09/2020 (M2)

Equipamento		FONTE	UNID.	COEFICIENTE	PREÇO UNITÁRIO	TOTAL
00010749	LOCAÇÃO DE ESCORA METALICA TELESCOPICA, COM ALTURA REGULAVEL DE *1,80* A *3,20* M, COM CAPACIDADE DE CARGA DE NO MINIMO 1000 KGF (10 KN), INCLUSO TRIPE E FORCADO	SINAPI	MES	0,39700000	3,51	1,39
TOTAL Equipamento:						1,39

Material		FONTE	UNID.	COEFICIENTE	PREÇO UNITÁRIO	TOTAL
00002692	DESMOLDANTE PROTETOR PARA FORMAS DE MADEIRA, DE BASE OLEOSA EMULSIONADA EM AGUA	SINAPI	L	0,00400000	4,94	0,02
00040270	VIGA DE ESCORAMENTO H20, DE MADEIRA, PESO DE 5,00 A 5,20 KG/M, COM EXTREMIDADES PLASTICAS	SINAPI	M	0,09500000	64,70	8,15
TOTAL Material:						6,17

Mão de Obra com Encargos Complementares		FONTE	UNID.	COEFICIENTE	PREÇO UNITÁRIO	TOTAL
88239	AJUDANTE DE CARPINTEIRO COM ENCARGOS COMPLEMENTARES	SINAPI	H	0,06700000	13,10	0,88
88262	CARPINTEIRO DE FORMAS COM ENCARGOS COMPLEMENTARES	SINAPI	H	0,36600000	16,16	5,91
TOTAL Mão de Obra com Encargos Complementares:						6,79

Serviço		FONTE	UNID.	COEFICIENTE	PREÇO UNITÁRIO	TOTAL
92268	FABRICAÇÃO DE FÔRMA PARA LAJES, EM CHAPA DE MADEIRA COMPENSADA PLASTIFICADA, E = 18 MM. AF_09/2020	SINAPI	M2	0,08700000	28,48	2,48
TOTAL Serviço:						2,48
VALOR:						16,83

1.2. 92785 - ARMAÇÃO DE LAJE DE UMA ESTRUTURA CONVENCIONAL DE CONCRETO ARMADO EM UMA EDIFICAÇÃO TÉRREA OU SOBRADO UTILIZANDO AÇO CA-50 DE 6,3 MM - MONTAGEM. AF_12/2015 (KG)

Não Oficial		FONTE	UNID.	COEFICIENTE	PREÇO UNITÁRIO	TOTAL
92785	ARMAÇÃO DE LAJE DE UMA ESTRUTURA CONVENCIONAL DE CONCRETO ARMADO EM UMA EDIFICAÇÃO TÉRREA OU SOBRADO UTILIZANDO AÇO CA-50 DE 6,3 MM - MONTAGEM. AF_12/2015	null	KG	1,00000000	16,16	16,16
TOTAL Não Oficial:						16,16
VALOR:						16,16

4.8.3. 92784 - ARMAÇÃO DE LAJE DE UMA ESTRUTURA CONVENCIONAL DE CONCRETO ARMADO EM UMA EDIFICAÇÃO TÉRREA OU SOBRADO UTILIZANDO AÇO CA-60 DE 5,0 MM - MONTAGEM. AF_12/2015 (KG)

Não Oficial		FONTE	UNID.	COEFICIENTE	PREÇO UNITÁRIO	TOTAL
92784	ARMAÇÃO DE LAJE DE UMA ESTRUTURA CONVENCIONAL DE CONCRETO ARMADO EM UMA EDIFICAÇÃO TÉRREA OU SOBRADO UTILIZANDO AÇO CA-60 DE 5,0 MM - MONTAGEM. AF_12/2015	null	KG	1,00000000	16,76	16,76
TOTAL Não Oficial:						16,76
VALOR:						16,76

4.8.4. 92726 - CONCRETAGEM DE VIGAS E LAJES, FCK=20 MPA, PARA LAJES MACIÇAS OU NERVURADAS COM USO DE BOMBA EM EDIFICAÇÃO COM ÁREA MÉDIA DE LAJES MAIOR QUE 20 M² - LANÇAMENTO, ADENSAMENTO E ACABAMENTO. AF_12/2015 (m³)

BARBOSA CONSTRUÇÕES E SERVIÇOS LTDA

CNPJ: 41.332.445.0001/56 Insc. Municipal: 23003299 E-MAIL barbosaconstrucoeslavras@hotmail.com

Lavras da Mangabeira - CE CEP: 63.300.00 Fone: (88) 996274345



BARBOSA
CONSTRUÇÕES

LAVRAS DA MANGABEIRA - CE
CNPJ: 41.332.445.0001-56



Não Oficial		FONTE	UNID	COEFICIENTE	PREÇO UNITÁRIO	TOTAL
92726	CONCRETAGEM DE VIGAS E LAJES, FCK=20 MPA, PARA LAJES MACIÇAS OU NERVURADAS COM USO DE BOMBA EM EDIFICAÇÃO COM ÁREA MÉDIA DE LAJES MAIOR QUE 20 M² - LANÇAMENTO, ADENSAMENTO E ACABAMENTO. AF_12/2015	null	m²	1,00000000	523,55	523,55
TOTAL Não Oficial:						523,55
VALOR:						523,55

4.9.1. 92538 - MONTAGEM E DESMONTAGEM DE FÔRMA DE LAJE MACIÇA, PÉ-DIREITO SIMPLES, EM CHAPA DE MADEIRA COMPENSADA PLASTIFICADA, 18 UTILIZAÇÕES. AF_09/2020 (M2)

Equipamento		FONTE	UNID	COEFICIENTE	PREÇO UNITÁRIO	TOTAL
00010749	LOCAÇÃO DE ESCORA METALICA TELESCÓPICA, COM ALTURA REGULAVEL DE *1,80* A *3,20* M, COM CAPACIDADE DE CARGA DE NO MINIMO 1000 KGf (10 KN), INCLUSO TRIPE E FORCADO	SINAPI	MES	0,39700000	3,51	1,39
TOTAL Equipamento:						1,39

Material		FONTE	UNID	COEFICIENTE	PREÇO UNITÁRIO	TOTAL
00002692	DESMOLDANTE PROTETOR PARA FORMAS DE MADEIRA, DE BASE OLEOSA EMULSIONADA EM AGUA	SINAPI	L	0,00400000	4,94	0,02
00040270	VIGA DE ESCORAMENTO H20, DE MADEIRA, PESO DE 5,00 A 5,20 KG/M, COM EXTREMIDADES PLASTICAS	SINAPI	M	0,09500000	64,70	6,15
TOTAL Material:						6,17

Mão de Obra com Encargos Complementares		FONTE	UNID	COEFICIENTE	PREÇO UNITÁRIO	TOTAL
88239	AJUDANTE DE CARPINTEIRO COM ENCARGOS COMPLEMENTARES	SINAPI	H	0,06700000	13,10	0,88
88262	CARPINTEIRO DE FORMAS COM ENCARGOS COMPLEMENTARES	SINAPI	H	0,36600000	16,16	5,91
TOTAL Mão de Obra com Encargos Complementares:						6,79

Serviço		FONTE	UNID	COEFICIENTE	PREÇO UNITÁRIO	TOTAL
92268	FABRICAÇÃO DE FÔRMA PARA LAJES, EM CHAPA DE MADEIRA COMPENSADA PLASTIFICADA, E = 18 MM. AF_09/2020	SINAPI	M2	0,08700000	28,48	2,48
TOTAL Serviço:						2,48
VALOR:						16,83

4.9.2. 92784 - ARMAÇÃO DE LAJE DE UMA ESTRUTURA CONVENCIONAL DE CONCRETO ARMADO EM UMA EDIFICAÇÃO TÉRREA OU SOBRADO UTILIZANDO AÇO CA-60 DE 5,0 MM - MONTAGEM. AF_12/2015 (KG)

Não Oficial		FONTE	UNID	COEFICIENTE	PREÇO UNITÁRIO	TOTAL
92784	ARMAÇÃO DE LAJE DE UMA ESTRUTURA CONVENCIONAL DE CONCRETO ARMADO EM UMA EDIFICAÇÃO TÉRREA OU SOBRADO UTILIZANDO AÇO CA-60 DE 5,0 MM - MONTAGEM. AF_12/2015	null	KG	1,00000000	16,76	16,76
TOTAL Não Oficial:						16,76
VALOR:						16,76

4.9.3. 92726 - CONCRETAGEM DE VIGAS E LAJES, FCK=20 MPA, PARA LAJES MACIÇAS OU NERVURADAS COM USO DE BOMBA EM EDIFICAÇÃO COM ÁREA MÉDIA DE LAJES MAIOR QUE 20 M² - LANÇAMENTO, ADENSAMENTO E ACABAMENTO. AF_12/2015 (m²)

Não Oficial		FONTE	UNID	COEFICIENTE	PREÇO UNITÁRIO	TOTAL
92726	CONCRETAGEM DE VIGAS E LAJES, FCK=20 MPA, PARA LAJES MACIÇAS OU NERVURADAS COM USO DE BOMBA EM EDIFICAÇÃO COM ÁREA MÉDIA DE LAJES MAIOR QUE 20 M² - LANÇAMENTO, ADENSAMENTO E ACABAMENTO. AF_12/2015	null	m²	1,00000000	523,55	523,55
TOTAL Não Oficial:						523,55
VALOR:						523,55

4.10.1. 97086 - FABRICAÇÃO, MONTAGEM E DESMONTAGEM DE FORMA PARA RADIER, PISO DE CONCRETO OU LAJE SOBRE SOLO, EM MADEIRA SERRADA, 4 UTILIZAÇÕES. AF_09/2021 (M2)

BARBOSA CONSTRUÇÕES E SERVIÇOS LTDA

CNPJ: 41.332.445.0001/56 Insc. Municipal: 23003299 E-MAIL barbosaconstrucoeslavras@hotmail.com

Lavras da Mangabeira - CE CEP: 63.300.00 Fone: (88) 996274345



BARBOSA
CONSTRUÇÕES

LAVRAS DA MANGABEIRA - CE
CNPJ: 41.332.445.0001-56



90 de 245

Material	DESCRIÇÃO	FONTE	UNID	COEFICIENTE	PREÇO UNITÁRIO	TOTAL
00002692	DESMOLDANTE PROTETOR PARA FORMAS DE MADEIRA, DE BASE OLEOSA EMULSIONADA EM AGUA	SINAPI	L	0,01700000	4,94	0,08
00004491	PONTALETE *7,5 X 7,5* CM EM PINUS, MISTA OU EQUIVALENTE DA REGIAO - BRUTA	SINAPI	M	0,37000000	7,76	2,87
00005068	PREGO DE AÇO POLIDO COM CABECA 17 X 21 (2 X 11)	SINAPI	KG	0,09500000	13,91	1,32
00004517	SARRAFO *2,5 X 7,5* CM EM PINUS, MISTA OU EQUIVALENTE DA REGIAO - BRUTA	SINAPI	M	0,44000000	2,71	1,19
00006193	TABUA NAO APARELHADA *2,5 X 20* CM, EM MACARANDUBA, ANGELIM OU EQUIVALENTE DA REGIAO - BRUTA	SINAPI	M	1,38000000	8,45	11,66

TOTAL Material: 17,12

Mão de Obra com Encargos Complementares	DESCRIÇÃO	FONTE	UNID	COEFICIENTE	PREÇO UNITÁRIO	TOTAL
88239	AJUDANTE DE CARPINTEIRO COM ENCARGOS COMPLEMENTARES	SINAPI	H	1,44400000	13,10	18,92
88252	CARPINTEIRO DE FORMAS COM ENCARGOS COMPLEMENTARES	SINAPI	H	2,35700000	16,16	38,09

TOTAL Mão de Obra com Encargos Complementares: 57,01

VALOR: 74,14

4.10.2. 92786 - ARMAÇÃO DE LAJE DE UMA ESTRUTURA CONVENCIONAL DE CONCRETO ARMADO EM UMA EDIFICAÇÃO TÉRREA OU SOBRADO UTILIZANDO AÇO CA-50 DE 8,0 MM - MONTAGEM. AF_12/2015 (KG)

Não Oficial	DESCRIÇÃO	FONTE	UNID	COEFICIENTE	PREÇO UNITÁRIO	TOTAL
92786	ARMAÇÃO DE LAJE DE UMA ESTRUTURA CONVENCIONAL DE CONCRETO ARMADO EM UMA EDIFICAÇÃO TÉRREA OU SOBRADO UTILIZANDO AÇO CA-50 DE 8,0 MM - MONTAGEM. AF_12/2015	null	KG	1,00000000	15,42	15,42

TOTAL Não Oficial: 15,42

VALOR: 15,42

4.10.3. 97095 - CONCRETAGEM DE RADIER, PISO OU LAJE SOBRE SOLO, FCK 30 MPA, PARA ESPESSURA DE 15 CM - LANÇAMENTO, ADENSAMENTO E ACABAMENTO. AF_09/2017 (m²)

Não Oficial	DESCRIÇÃO	FONTE	UNID	COEFICIENTE	PREÇO UNITÁRIO	TOTAL
97095	CONCRETAGEM DE RADIER, PISO OU LAJE SOBRE SOLO, FCK 30 MPA, PARA ESPESSURA DE 15 CM - LANÇAMENTO, ADENSAMENTO E ACABAMENTO. AF_09/2017	null	m²	1,00000000	545,51	545,51

TOTAL Não Oficial: 545,51

VALOR: 545,51

4.11.1. 100775 - ESTRUTURA TRELIÇADA DE COBERTURA, TIPO FINK, COM LIGAÇÕES SOLDADAS, INCLUSOS PERFIS METÁLICOS, CHAPAS METÁLICAS, MÃO DE OBRA E TRANSPORTE COM GUINDASTE - FORNECIMENTO E INSTALAÇÃO. AF_01/2020_P (KG)

Equipamento Custo Horário	DESCRIÇÃO	FONTE	UNID	COEFICIENTE	PREÇO UNITÁRIO	TOTAL
93288	GUINDASTE HIDRÁULICO AUTOPROPELIDO, COM LANÇA TELESCÓPICA 40 M, CAPACIDADE MÁXIMA 60 T, POTÊNCIA 260 KW - CHI DIURNO. AF_03/2016	SINAPI	CHI	0,00050000	111,99	0,06
93287	GUINDASTE HIDRÁULICO AUTOPROPELIDO, COM LANÇA TELESCÓPICA 40 M, CAPACIDADE MÁXIMA 60 T, POTÊNCIA 260 KW - CHP DIURNO. AF_03/2016	SINAPI	CHP	0,00070000	241,99	0,17

TOTAL Equipamento Custo Horário: 0,23

Material	DESCRIÇÃO	FONTE	UNID	COEFICIENTE	PREÇO UNITÁRIO	TOTAL
00004777	CANTONEIRA AÇO ABAS IGUAIS (QUALQUER BITOLA), ESPESSURA ENTRE 1/8" E 1/4"	SINAPI	KG	0,47360000	5,91	2,80
00001333	CHAPA DE AÇO GROSSA, ASTM A36, E = 1/2" (12,70 MM) 99,59 KG/M2	SINAPI	KG	0,00590000	5,95	0,04
00010997	ELETRODO REVESTIDO AWS - E7018, DIAMETRO IGUAL A 4,00 MM	SINAPI	KG	0,00185000	18,78	0,03
00010966	PERFIL "U" DE AÇO LAMINADO, "U" 152 X 15,6	SINAPI	KG	0,51880000	6,73	3,49

BARBOSA CONSTRUÇÕES E SERVIÇOS LTDA

CNPJ: 41.332.445.0001/56 Insc. Municipal: 23003299 E-MAIL barbosaconstrucoeslavras@hotmail.com

Lavras da Mangabeira - CE CEP: 63.300.00 Fone: (88) 996274345



BARBOSA CONSTRUÇÕES

LAVRAS DA MANGABEIRA - CE
CNPJ: 41.332.445.0001-56



91 de 245

						TOTAL Material:	6,36			
Mão de Obra com Encargos Complementares						FONTE	UNID	COEFICIENTE	PREÇO UNITÁRIO	TOTAL
88240	AJUDANTE DE ESTRUTURA METALICA COM ENCARGOS COMPLEMENTARES	SINAPI	H	0,00080000			9,96	0,01		
88278	MONTADOR DE ESTRUTURA METALICA COM ENCARGOS COMPLEMENTARES	SINAPI	H	0,02370000			12,75	0,30		
88317	SOLDADOR COM ENCARGOS COMPLEMENTARES	SINAPI	H	0,00500000			17,70	0,09		
						TOTAL Mão de Obra com Encargos Complementares:		0,40		
Serviço						FONTE	UNID	COEFICIENTE	PREÇO UNITÁRIO	TOTAL
100716	JATEAMENTO ABRASIVO COM GRANALHA DE AÇO EM PERFIL METÁLICO EM FÁBRICA. AF_01/2020	SINAPI	M2	0,07890000			16,56	1,31		
100719	PINTURA COM TINTA ALQUÍDICA DE FUNDO (TIPO ZARCÃO) PULVERIZADA SOBRE PERFIL METÁLICO EXECUTADO EM FÁBRICA (POR DEMÃO). AF_01/2020_P	SINAPI	M2	0,07890000			4,83	0,38		
						TOTAL Serviço:		1,69		
						VALOR:		8,68		

5.1.1. 101161 - ALVENARIA DE VEDAÇÃO COM ELEMENTO VAZADO DE CONCRETO (COBOGÓ) DE 7X50X50CM E ARGAMASSA DE ASSENTAMENTO COM PREPARO EM BETONEIRA. AF_05/2020 (M2)										
Material						FONTE	UNID	COEFICIENTE	PREÇO UNITÁRIO	TOTAL
00000685	ELEMENTO VAZADO DE CONCRETO, QUADRICULADO, 16 FUROS *50 X 50 X 7* CM	SINAPI	UN	3,95000000			17,99	71,06		
						TOTAL Material:		71,06		
Mão de Obra com Encargos Complementares						FONTE	UNID	COEFICIENTE	PREÇO UNITÁRIO	TOTAL
88309	PEDREIRO COM ENCARGOS COMPLEMENTARES	SINAPI	H	2,05500000			16,37	33,64		
88316	SERVENTE COM ENCARGOS COMPLEMENTARES	SINAPI	H	1,02800000			13,15	13,52		
						TOTAL Mão de Obra com Encargos Complementares:		47,16		
Serviço						FONTE	UNID	COEFICIENTE	PREÇO UNITÁRIO	TOTAL
100489	ARGAMASSA TRAÇO 1:3 (EM VOLUME DE CIMENTO E AREIA MÉDIA ÚMIDA), PREPARO MECÂNICO COM BETONEIRA 600 L. AF_08/2019	SINAPI	M3	0,01000000			298,09	2,98		
						TOTAL Serviço:		2,98		
						VALOR:		121,20		

5.2.1. 87491 - ALVENARIA DE VEDAÇÃO DE BLOCOS CERÂMICOS FURADOS NA VERTICAL DE 14X19X39CM (ESPESSURA 14CM) DE PAREDES COM ÁREA LÍQUIDA MAIOR OU IGUAL A 6M² COM VÃOS E ARGAMASSA DE ASSENTAMENTO COM PREPARO EM BETONEIRA. AF_06/2014 (m²)										
Não Oficial						FONTE	UNID	COEFICIENTE	PREÇO UNITÁRIO	TOTAL
87491	ALVENARIA DE VEDAÇÃO DE BLOCOS CERÂMICOS FURADOS NA VERTICAL DE 14X19X39CM (ESPESSURA 14CM) DE PAREDES COM ÁREA LÍQUIDA MAIOR OU IGUAL A 6M² COM VÃOS E ARGAMASSA DE ASSENTAMENTO COM PREPARO EM BETONEIRA. AF_06/2014	null	m²	1,00000000			66,60	66,60		
						TOTAL Não Oficial:		66,60		
						VALOR:		66,60		

5.2.2. 87489 - ALVENARIA DE VEDAÇÃO DE BLOCOS CERÂMICOS FURADOS NA VERTICAL DE 9X19X39CM (ESPESSURA 9CM) DE PAREDES COM ÁREA LÍQUIDA MAIOR OU IGUAL A 6M² COM VÃOS E ARGAMASSA DE ASSENTAMENTO COM PREPARO EM BETONEIRA. AF_06/2014 (m²)										
Não Oficial						FONTE	UNID	COEFICIENTE	PREÇO UNITÁRIO	TOTAL
87489	ALVENARIA DE VEDAÇÃO DE BLOCOS CERÂMICOS FURADOS NA VERTICAL DE 9X19X39CM (ESPESSURA 9CM) DE PAREDES COM ÁREA LÍQUIDA MAIOR OU IGUAL A 6M² COM VÃOS E ARGAMASSA DE ASSENTAMENTO COM PREPARO EM BETONEIRA. AF_06/2014	null	m²	1,00000000			49,95	49,95		
						TOTAL Não Oficial:		49,95		

BARBOSA CONSTRUÇÕES E SERVIÇOS LTDA

CNPJ: 41.332.445.0001/56 Insc. Municipal: 23003299 E-MAIL barbosaconstrucoeslavras@hotmail.com

Lavras da Mangabeira - CE CEP: 63.300.00 Fone: (88) 996274345



BARBOSA
CONSTRUÇÕES

LAVRAS DA MANGABEIRA - CE
CNPJ: 41.332.445.0001-56



92 de 245

VALOR: 49,95

5.2.3. 87481 - ALVENARIA DE VEDAÇÃO DE BLOCOS CERÂMICOS FURADOS NA VERTICAL DE 19X19X39CM (ESPESSURA 19CM) DE PAREDES COM ÁREA LÍQUIDA MAIOR OU IGUAL A 6M² SEM VÃOS E ARGAMASSA DE ASSENTAMENTO COM PREPARO EM BETONEIRA. AF_06/2014 (m²)

Não Oficial		FORTE	UNID	COEFICIENTE	PREÇO UNITÁRIO	TOTAL
87481	ALVENARIA DE VEDAÇÃO DE BLOCOS CERÂMICOS FURADOS NA VERTICAL DE 19X19X39CM (ESPESSURA 19CM) DE PAREDES COM ÁREA LÍQUIDA MAIOR OU IGUAL A 6M² SEM VÃOS E ARGAMASSA DE ASSENTAMENTO COM PREPARO EM BETONEIRA. AF_06/2014	null	m²	1,00000000	76,27	76,27
TOTAL Não Oficial:						76,27
VALOR:						76,27

5.2.4. 87489 - ALVENARIA DE VEDAÇÃO DE BLOCOS CERÂMICOS FURADOS NA VERTICAL DE 9X19X39CM (ESPESSURA 9CM) DE PAREDES COM ÁREA LÍQUIDA MAIOR OU IGUAL A 6M² COM VÃOS E ARGAMASSA DE ASSENTAMENTO COM PREPARO EM BETONEIRA. AF_06/2014 (m²)

Não Oficial		FORTE	UNID	COEFICIENTE	PREÇO UNITÁRIO	TOTAL
87489	ALVENARIA DE VEDAÇÃO DE BLOCOS CERÂMICOS FURADOS NA VERTICAL DE 9X19X39CM (ESPESSURA 9CM) DE PAREDES COM ÁREA LÍQUIDA MAIOR OU IGUAL A 6M² COM VÃOS E ARGAMASSA DE ASSENTAMENTO COM PREPARO EM BETONEIRA. AF_06/2014	null	m²	1,00000000	49,95	49,95
TOTAL Não Oficial:						49,95
VALOR:						49,95

5.2.5. 93201 - FIXAÇÃO (ENCUNHAMENTO) DE ALVENARIA DE VEDAÇÃO COM ARGAMASSA APLICADA COM COLHER. AF_03/2016 (M)

Mão de Obra com Encargos Complementares		FORTE	UNID	COEFICIENTE	PREÇO UNITÁRIO	TOTAL
88309	PEDREIRO COM ENCARGOS COMPLEMENTARES	SINAPI	H	0,15000000	16,37	2,46
88316	SERVENTE COM ENCARGOS COMPLEMENTARES	SINAPI	H	0,03000000	13,15	0,39
TOTAL Mão de Obra com Encargos Complementares:						2,85

Serviço		FORTE	UNID	COEFICIENTE	PREÇO UNITÁRIO	TOTAL
87294	ARGAMASSA TRAÇO 1:2:9 (EM VOLUME DE CIMENTO, CAL E AREIA MÉDIA ÚMIDA) PARA EMBOÇO/MASSA ÚNICA/ASSENTAMENTO DE ALVENARIA DE VEDAÇÃO, PREPARO MECÂNICO COM BETONEIRA 600 L. AF_08/2019	SINAPI	M3	0,00350000	278,25	0,97
TOTAL Serviço:						0,97
VALOR:						3,82

5.3.1. C4070 - DIVISÓRIA DE GRANITO CINZA E=2cm (M2)

Material		FORTE	UNID	COEFICIENTE	PREÇO UNITÁRIO	TOTAL
10108	AREIA GROSSA	SEINFRA	M3	0,00400000	42,59	0,17
10799	CIMENTO BRANCO	SEINFRA	KG	0,70000000	1,87	1,31
10805	CIMENTO PORTLAND	SEINFRA	KG	1,60000000	0,32	0,51
17895	DIVISÓRIA DE GRANITO CINZA E=2cm	SEINFRA	M2	1,00000000	180,15	180,15
11621	PERFIL BATENTE DE AÇO (14/24)X44MM CHAPA 20 (DIVISÓRIA)	SEINFRA	KG	1,30000000	1,80	2,34
TOTAL Material:						184,48

Mão de Obra		FORTE	UNID	COEFICIENTE	PREÇO UNITÁRIO	TOTAL
12391	PEDREIRO	SEINFRA	H	2,40000000	15,76	37,82
12543	SERVENTE	SEINFRA	H	4,80000000	11,66	55,97
TOTAL Mão de Obra:						93,79

BARBOSA CONSTRUÇÕES E SERVIÇOS LTDA

CNPJ: 41.332.445.0001/56 Insc. Municipal: 23003299 E-MAIL barbosaconstrucoeslavras@hotmail.com

Lavras da Mangabeira - CE CEP: 63.300.00 Fone: (88) 996274345



BARBOSA
CONSTRUÇÕES

LAVRAS DA MANGABEIRA - CE
CNPJ: 41.332.445.0001-56



93 de 245

VALOR:	276,23
--------	--------

5.3.2. - - Divisória articulada de 70mm de espessura em mdf revestido de laminado metálico (m²)

Não Oficial	Fonte	Unid	Coefficiente	Preço Unitário	Total	
-	Divisória articulada de 70mm de espessura em mdf revestido de laminado metálico	null	m²	1,00000000	575,70	575,70
TOTAL Não Oficial:					575,70	
VALOR:					575,70	

5.3.3. 96370 - PAREDE COM PLACAS DE GESSO ACARTONADO (DRYWALL), PARA USO INTERNO, COM UMA FACE SIMPLES E ESTRUTURA METÁLICA COM GUIAS SIMPLES, SEM VÃOS. AF_06/2017_P (M2)

Material	Fonte	Unid	Coefficiente	Preço Unitário	Total	
00039431	FITA DE PAPEL MICROPERFURADO, 50 X 150 MM, PARA TRATAMENTO DE JUNTAS DE CHAPA DE GESSO PARA DRYWALL	SINAPI	M	1,25130000	0,17	0,21
00039432	FITA DE PAPEL REFORCADA COM LAMINA DE METAL PARA REFORCO DE CANTOS DE CHAPA DE GESSO PARA DRYWALL	SINAPI	M	0,74070000	1,46	1,08
00039434	MASSA DE REJUNTE EM PÓ PARA DRYWALL, A BASE DE GESSO, SECAGEM RAPIDA, PARA TRATAMENTO DE JUNTAS DE CHAPA DE GESSO (NECESSITA ADICAO DE AGUA)	SINAPI	KG	0,51840000	1,83	0,95
00039435	PARAFUSO DRY WALL, EM AÇO FOSFATIZADO, CABECA TROMBETA E PONTA AGULHA (TA), COMPRIMENTO 25 MM	SINAPI	UN	10,00390000	0,06	0,60
00039443	PARAFUSO DRY WALL, EM AÇO ZINCADO, CABECA LENTILHA E PONTA BROCA (LB), LARGURA 4,2 MM, COMPRIMENTO 13 MM	SINAPI	UN	0,80760000	0,14	0,11
00039419	PERFIL GUIA, FORMATO U, EM AÇO ZINCADO, PARA ESTRUTURA PAREDE DRYWALL, E = 0,5 MM, 70 X 3000 MM (L X C)	SINAPI	M	0,76040000	5,76	4,38
00039422	PERFIL MONTANTE, FORMATO C, EM AÇO ZINCADO, PARA ESTRUTURA PAREDE DRYWALL, E = 0,5 MM, 70 X 3000 MM (L X C)	SINAPI	M	1,99100000	6,54	13,02
00037586	PINO DE AÇO COM ARRUELA CÔNICA, DIAMETRO ARRUELA = '23' MM E COMP HASTE = '27' MM (AÇO INDIRETA)	SINAPI	CENTO	0,02430000	26,74	0,65
00039413	PLACA / CHAPA DE GESSO ACARTONADO, STANDARD (ST), COR BRANCA, E = 12,5 MM, 1200 X 2400 MM (L X C)	SINAPI	M2	1,05300000	10,56	11,12
TOTAL Material:					32,12	
Mão de Obra com Encargos Complementares	Fonte	Unid	Coefficiente	Preço Unitário	Total	
88278	MONTADOR DE ESTRUTURA METÁLICA COM ENCARGOS COMPLEMENTARES	SINAPI	H	0,36360000	12,75	4,64
88316	SERVENTE COM ENCARGOS COMPLEMENTARES	SINAPI	H	0,09090000	13,15	1,20
TOTAL Mão de Obra com Encargos Complementares:					5,84	
VALOR:					37,92	

H

5.3.4. 102181 - INSTALAÇÃO DE VIDRO TEMPERADO, E = 10 MM, ENCAIXADO EM PERFIL U. AF_01/2021_P (M2)

Material	Fonte	Unid	Coefficiente	Preço Unitário	Total	
00011950	BUCHA DE NYLON SEM ABA S6, COM PARAFUSO DE 4,20 X 40 MM EM AÇO ZINCADO COM ROSCA SOBERBA, CABECA CHATA E FENDA PHILLIPS	SINAPI	UN	1,70500000	0,14	0,24
00039432	FITA DE PAPEL REFORCADA COM LAMINA DE METAL PARA REFORCO DE CANTOS DE CHAPA DE GESSO PARA DRYWALL	SINAPI	M	2,32200000	1,46	3,39
00034360	PERFIL DE ALUMINIO ANODIZADO	SINAPI	KG	0,74800000	23,43	17,53
00039961	SILICONE ACETICO USO GERAL INCOLOR 280 G	SINAPI	UN	0,30900000	16,29	5,03
00010507	VIDRO TEMPERADO INCOLOR E = 10 MM, SEM COLOCACAO	SINAPI	M2	1,00000000	242,42	242,42
TOTAL Material:					268,61	
Mão de Obra com Encargos Complementares	Fonte	Unid	Coefficiente	Preço Unitário	Total	
88316	SERVENTE COM ENCARGOS COMPLEMENTARES	SINAPI	H	1,37800000	13,15	18,12

BARBOSA CONSTRUÇÕES E SERVIÇOS LTDA

CNPJ: 41.332.445.0001/56 Insc. Municipal: 23003299 E-MAIL barbosaconstrucoeslavras@hotmail.com
Lavras da Mangabeira - CE CEP: 63.300.00 Fone: (88) 996274345



BARBOSA
CONSTRUÇÕES

LAVRAS DA MANGABEIRA - CE
CNPJ: 41.332.445.0001-56



94 de 245

88325	VIDRACEIRO COM ENCARGOS COMPLEMENTARES	SINAPI	H	1,41800000	13,76	19,51
TOTAL Mão de Obra com Encargos Complementares:						37,83
VALOR:						306,23

5.3.5. S12816 - REVESTIMENTO COM PLACA CIMENTÍCIA, ESPESSURA 10 MM. (m2)

Material	FORTE	UNID	COEFICIENTE	PREÇO UNITÁRIO	TOTAL
I13553 Adesivo selante impermeável PU Selamax Brasilit ou similar	ORSE	kg	0,03800000	40,48	1,54
I13552 Cordão delimitador para junta de placa cimentícia	ORSE	m	1,25000000	0,17	0,21
I13531 Parafuso 4,2 x 32mm, auto-brocante com asa	ORSE	un	15,00000000	0,14	2,10
I11062S Placa cimentícia lisa e = 10 mm, de 1,20 x *2,50* m (sem amianto)	ORSE	m2	1,05000000	33,36	35,03
TOTAL Material:					38,88

Mão de Obra	FORTE	UNID	COEFICIENTE	PREÇO UNITÁRIO	TOTAL
I01214S Carpinteiro de esquadrias (horista)	ORSE	h	0,70000000	10,69	7,48
I06111S Servente de obras	ORSE	h	0,70000000	7,92	5,54
TOTAL Mão de Obra:					13,02

Mão de Obra com Encargos Complementares	FORTE	UNID	COEFICIENTE	PREÇO UNITÁRIO	TOTAL
S10551 Encargos Complementares - Carpinteiro	ORSE	h	0,70000000	2,26	1,58
S10549 Encargos Complementares - Servente	ORSE	h	0,70000000	2,30	1,61
TOTAL Mão de Obra com Encargos Complementares:					3,19
VALOR:					55,14

5.4.1. 87491 - ALVENARIA DE VEDAÇÃO DE BLOCOS CERÂMICOS FURADOS NA VERTICAL DE 14X19X39CM (ESPESSURA 14CM) DE PAREDES COM ÁREA LÍQUIDA MAIOR OU IGUAL A 6M² COM VÃOS E ARGAMASSA DE ASSENTAMENTO COM PREPARO EM BETONEIRA. AF_06/2014 (m²)

Não Oficial	FORTE	UNID	COEFICIENTE	PREÇO UNITÁRIO	TOTAL
87491 ALVENARIA DE VEDAÇÃO DE BLOCOS CERÂMICOS FURADOS NA VERTICAL DE 14X19X39CM (ESPESSURA 14CM) DE PAREDES COM ÁREA LÍQUIDA MAIOR OU IGUAL A 6M² COM VÃOS E ARGAMASSA DE ASSENTAMENTO COM PREPARO EM BETONEIRA. AF_06/2014	null	m²	1,00000000	66,60	66,60
TOTAL Não Oficial:					66,60
VALOR:					66,60

5.4.2. 87489 - ALVENARIA DE VEDAÇÃO DE BLOCOS CERÂMICOS FURADOS NA VERTICAL DE 9X19X39CM (ESPESSURA 9CM) DE PAREDES COM ÁREA LÍQUIDA MAIOR OU IGUAL A 6M² COM VÃOS E ARGAMASSA DE ASSENTAMENTO COM PREPARO EM BETONEIRA. AF_06/2014 (m²)

Não Oficial	FORTE	UNID	COEFICIENTE	PREÇO UNITÁRIO	TOTAL
87489 ALVENARIA DE VEDAÇÃO DE BLOCOS CERÂMICOS FURADOS NA VERTICAL DE 9X19X39CM (ESPESSURA 9CM) DE PAREDES COM ÁREA LÍQUIDA MAIOR OU IGUAL A 6M² COM VÃOS E ARGAMASSA DE ASSENTAMENTO COM PREPARO EM BETONEIRA. AF_06/2014	null	m²	1,00000000	49,95	49,95
TOTAL Não Oficial:					49,95
VALOR:					49,95

5.4.3. 93203 - FIXAÇÃO (ENCUNHAMENTO) DE ALVENARIA DE VEDAÇÃO COM ESPUMA DE POLIURETANO EXPANSIVA. AF_03/2016 (M)

Material	FORTE	UNID	COEFICIENTE	PREÇO UNITÁRIO	TOTAL
00038124 ESPUMA EXPANSIVA DE POLIURETANO, APLICACAO MANUAL - 500 ML	SINAPI	UN	0,41200000	16,82	6,93
TOTAL Material:					6,93

BARBOSA CONSTRUÇÕES E SERVIÇOS LTDA

CNPJ: 41.332.445.0001/56 Insc. Municipal: 23003299 E-MAIL: barbosaconstrucoeslavras@hotmail.com

Lavras da Mangabeira - CE CEP: 63.300.00 Fone: (88) 996274345



BARBOSA CONSTRUÇÕES

LAVRAS DA MANGABEIRA - CE
CNPJ: 41.332.445.0001-56



Mão de Obra com Encargos Complementares	FONTE	UNID	COEFICIENTE	PREÇO UNITÁRIO	TOTAL	
88309	PEDREIRO COM ENCARGOS COMPLEMENTARES	SINAPI	H	0,08800000	16,37	1,44
TOTAL Mão de Obra com Encargos Complementares:					1,44	
VALOR:					8,37	

5.4.4. 87489 - ALVENARIA DE VEDAÇÃO DE BLOCOS CERÂMICOS FURADOS NA VERTICAL DE 9X19X39CM (ESPESSURA 9CM) DE PAREDES COM ÁREA LÍQUIDA MAIOR OU IGUAL A 6M² COM VÃOS E ARGAMASSA DE ASSENTAMENTO COM PREPARO EM BETONEIRA. AF_06/2014 (m²)

Não Oficial	FONTE	UNID	COEFICIENTE	PREÇO UNITÁRIO	TOTAL	
87489	ALVENARIA DE VEDAÇÃO DE BLOCOS CERÂMICOS FURADOS NA VERTICAL DE 9X19X39CM (ESPESSURA 9CM) DE PAREDES COM ÁREA LÍQUIDA MAIOR OU IGUAL A 6M² COM VÃOS E ARGAMASSA DE ASSENTAMENTO COM PREPARO EM BETONEIRA. AF_06/2014	null	m²	1,00000000	49,95	49,95
TOTAL Não Oficial:					49,95	
VALOR:					49,95	

6.1.1. 90844 - KIT DE PORTA DE MADEIRA PARA PINTURA, SEMI-OCA (LEVE OU MÉDIA), PADRÃO MÉDIO, 90X210CM, ESPESSURA DE 3,5CM, ITENS INCLUSOS: DOBRADIÇAS, MONTAGEM E INSTALAÇÃO DO BATENTE, FECHADURA COM EXECUÇÃO DO FURO - FORNECIMENTO E INSTALAÇÃO. AF_12/2019 (UN)

Serviço	FONTE	UNID	COEFICIENTE	PREÇO UNITÁRIO	TOTAL	
100659	ALIZAR DE 5X1,5CM PARA PORTA FIXADO COM PREGOS, PADRÃO MÉDIO - FORNECIMENTO E INSTALAÇÃO. AF_12/2019	SINAPI	M	10,20000000	6,54	66,71
90806	BATENTE PARA PORTA DE MADEIRA, FIXAÇÃO COM ARGAMASSA, PADRÃO MÉDIO - FORNECIMENTO E INSTALAÇÃO. AF_12/2019	SINAPI	UN	1,00000000	233,78	233,78
90830	FECHADURA DE EMBUTIR COM CILINDRO, EXTERNA, COMPLETA, ACABAMENTO PADRÃO MÉDIO, INCLUSO EXECUÇÃO DE FURO - FORNECIMENTO E INSTALAÇÃO. AF_12/2019	SINAPI	UN	1,00000000	88,49	88,49
90823	PORTA DE MADEIRA PARA PINTURA, SEMI-OCA (LEVE OU MÉDIA), 90X210CM, ESPESSURA DE 3,5CM, INCLUSO DOBRADIÇAS - FORNECIMENTO E INSTALAÇÃO. AF_12/2019	SINAPI	UN	1,00000000	267,93	267,93
TOTAL Serviço:					656,91	
VALOR:					656,91	

6.1.2. 90844 - KIT DE PORTA DE MADEIRA PARA PINTURA, SEMI-OCA (LEVE OU MÉDIA), PADRÃO MÉDIO, 90X210CM, ESPESSURA DE 3,5CM, ITENS INCLUSOS: DOBRADIÇAS, MONTAGEM E INSTALAÇÃO DO BATENTE, FECHADURA COM EXECUÇÃO DO FURO - FORNECIMENTO E INSTALAÇÃO. AF_12/2019 (UN)

Serviço	FONTE	UNID	COEFICIENTE	PREÇO UNITÁRIO	TOTAL	
100659	ALIZAR DE 5X1,5CM PARA PORTA FIXADO COM PREGOS, PADRÃO MÉDIO - FORNECIMENTO E INSTALAÇÃO. AF_12/2019	SINAPI	M	10,20000000	6,54	66,71
90806	BATENTE PARA PORTA DE MADEIRA, FIXAÇÃO COM ARGAMASSA, PADRÃO MÉDIO - FORNECIMENTO E INSTALAÇÃO. AF_12/2019	SINAPI	UN	1,00000000	233,78	233,78
90830	FECHADURA DE EMBUTIR COM CILINDRO, EXTERNA, COMPLETA, ACABAMENTO PADRÃO MÉDIO, INCLUSO EXECUÇÃO DE FURO - FORNECIMENTO E INSTALAÇÃO. AF_12/2019	SINAPI	UN	1,00000000	88,49	88,49
90823	PORTA DE MADEIRA PARA PINTURA, SEMI-OCA (LEVE OU MÉDIA), 90X210CM, ESPESSURA DE 3,5CM, INCLUSO DOBRADIÇAS - FORNECIMENTO E INSTALAÇÃO. AF_12/2019	SINAPI	UN	1,00000000	267,93	267,93
TOTAL Serviço:					656,91	
VALOR:					656,91	

6.1.3. - - Divisória articulada de 70mm de espessura em mdf revestido de laminado metamínico (un)

Não Oficial	FONTE	UNID	COEFICIENTE	PREÇO UNITÁRIO	TOTAL	
-	Divisória articulada de 70mm de espessura em mdf revestido de laminado metamínico	null	m²	1,00000000	575,70	575,70
TOTAL Não Oficial:					575,70	

BARBOSA CONSTRUÇÕES E SERVIÇOS LTDA

CNPJ: 41.332.445.0001/56 Insc. Municipal: 23003299 E-MAIL barbosaconstrucoeslavras@hotmail.com

Lavras da Mangabeira - CE CEP: 63.300.00 Fone: (88) 996274345



BARBOSA
CONSTRUÇÕES

LAVRAS DA MANGABEIRA - CE
CNPJ: 41.332.445.0001-56



96 de 245

VALOR: 1.421,44

6.2.1. 100705 - TARJETA TIPO LIVRE/OCUPADO PARA PORTA DE BANHEIRO. AF_12/2019 (UN)

Material		FONTE	UNID	COEFICIENTE	PREÇO UNITÁRIO	TOTAL
00011457	TARJETA LIVRE / OCUPADO PARA PORTA DE BANHEIRO, CORPO EM ZAMAC E ESPELHO EM LATAO	SINAPI	UN	1,00000000	25,97	25,97
TOTAL Material:						25,97
Mão de Obra com Encargos Complementares		FONTE	UNID	COEFICIENTE	PREÇO UNITÁRIO	TOTAL
88261	CARPINTEIRO DE ESQUADRIA COM ENCARGOS COMPLEMENTARES	SINAPI	H	0,91400000	15,62	14,28
88316	SERVENTE COM ENCARGOS COMPLEMENTARES	SINAPI	H	0,45700000	13,15	6,01
TOTAL Mão de Obra com Encargos Complementares:						20,29
VALOR:						46,26

6.2.2. 100866 - BARRA DE APOIO RETA, EM ACO INOX POLIDO, COMPRIMENTO 60CM, FIXADA NA PAREDE - FORNECIMENTO E INSTALAÇÃO. AF_01/2020 (UN)

Material		FONTE	UNID	COEFICIENTE	PREÇO UNITÁRIO	TOTAL
00036204	BARRA DE APOIO RETA, EM ACO INOX POLIDO, COMPRIMENTO 60CM, DIAMETRO MINIMO 3 CM	SINAPI	UN	1,00000000	98,17	98,17
00004351	PARAFUSO NIQUELADO 3 1/2" COM ACABAMENTO CROMADO PARA FIXAR PEÇA SANITARIA, INCLUI PORCA CEGA, ARRUELA E BUCHA DE NYLON TAMANHO S-8	SINAPI	UN	6,00000000	9,66	57,96
TOTAL Material:						156,13
Mão de Obra com Encargos Complementares		FONTE	UNID	COEFICIENTE	PREÇO UNITÁRIO	TOTAL
88267	ENCANADOR OU BOMBEIRO HIDRÁULICO COM ENCARGOS COMPLEMENTARES	SINAPI	H	0,94850000	15,77	14,96
88316	SERVENTE COM ENCARGOS COMPLEMENTARES	SINAPI	H	0,29880000	13,15	3,93
TOTAL Mão de Obra com Encargos Complementares:						18,89
VALOR:						174,99

6.2.3. - - Divisória articulada de 70mm de espessura em mdf revestido de laminado metamínico (m²)

Não Oficial		FONTE	UNID	COEFICIENTE	PREÇO UNITÁRIO	TOTAL
-	Divisória articulada de 70mm de espessura em mdf revestido de laminado metamínico	null	m²	1,00000000	575,70	575,70
TOTAL Não Oficial:						575,70
VALOR:						83,29

6.3.1. - - Divisória articulada de 70mm de espessura em mdf revestido de laminado metamínico (un)

Não Oficial		FONTE	UNID	COEFICIENTE	PREÇO UNITÁRIO	TOTAL
-	Divisória articulada de 70mm de espessura em mdf revestido de laminado metamínico	null	m²	1,00000000	575,70	575,70
TOTAL Não Oficial:						575,70
VALOR:						1.583,59

6.3.2. - - Divisória articulada de 70mm de espessura em mdf revestido de laminado metamínico (un)

Não Oficial		FONTE	UNID	COEFICIENTE	PREÇO UNITÁRIO	TOTAL
-	Divisória articulada de 70mm de espessura em mdf revestido de laminado metamínico	null	m²	1,00000000	575,70	575,70

BARBOSA CONSTRUÇÕES E SERVIÇOS LTDA

CNPJ: 41.332.445.0001/56 Insc. Municipal: 23003299 E-MAIL barbosaconstrucoeslavras@hotmail.com

Lavras da Mangabeira - CE CEP: 63.300.00 Fone: (88) 996274345



BARBOSA
CONSTRUÇÕES

LAVRAS DA MANGABEIRA - CE
CNPJ: 41.332.445.0001-56



97 de 245

TOTAL Não Oficial:	575,70
VALOR:	1.439,68

6.3.3. 91341 - PORTA EM ALUMÍNIO DE ABRIR TIPO VENEZIANA COM GUARNIÇÃO, FIXAÇÃO COM PARAFUSOS - FORNECIMENTO E INSTALAÇÃO. AF_12/2019 (M2)

Material	DESCRIÇÃO	FONTE	UNID	COEFICIENTE	PREÇO UNITÁRIO	TOTAL
00007568	BUCHA DE NYLON SEM ABA S10, COM PARAFUSO DE 6,10 X 65 MM EM AÇO ZINCADO COM ROSCA SOBERBA, CABECA CHATA E FENDA PHILLIPS	SINAPI	UN	4,81660000	0,42	2,02
00036888	GUARNIÇÃO / MOLDURA / ARREMATE DE ACABAMENTO PARA ESQUADRIA, EM ALUMÍNIO PERFIL 25, ACABAMENTO ANODIZADO BRANCO OU BRILHANTE, PARA 1 FACE	SINAPI	M	6,85040000	37,61	257,64
00039025	PORTA DE ABRIR EM ALUMÍNIO TIPO VENEZIANA, ACABAMENTO ANODIZADO NATURAL, SEM GUARNIÇÃO/ALIZAR/VISTA, 87 X 210 CM	SINAPI	UN	0,54730000	416,16	227,76
00000142	SELANTE ELÁSTICO MONOCOMPONENTE A BASE DE POLIURETANO (PU) PARA JUNTAS DIVERSAS	SINAPI	310ML	0,88290000	24,66	21,77
TOTAL Material:						509,19
Mão de Obra com Encargos Complementares		FONTE	UNID	COEFICIENTE	PREÇO UNITÁRIO	TOTAL
88309	PEDREIRO COM ENCARGOS COMPLEMENTARES	SINAPI	H	0,38260000	16,37	6,26
88316	SERVENTE COM ENCARGOS COMPLEMENTARES	SINAPI	H	0,19100000	13,15	2,51
TOTAL Mão de Obra com Encargos Complementares:						8,77
VALOR:						517,98

6.3.4. 91338 - PORTA DE ALUMÍNIO DE ABRIR COM LAMBRI, COM GUARNIÇÃO, FIXAÇÃO COM PARAFUSOS - FORNECIMENTO E INSTALAÇÃO. AF_12/2019 (M2)

Material	DESCRIÇÃO	FONTE	UNID	COEFICIENTE	PREÇO UNITÁRIO	TOTAL
00007568	BUCHA DE NYLON SEM ABA S10, COM PARAFUSO DE 6,10 X 65 MM EM AÇO ZINCADO COM ROSCA SOBERBA, CABECA CHATA E FENDA PHILLIPS	SINAPI	UN	4,81660000	0,42	2,02
00036888	GUARNIÇÃO / MOLDURA / ARREMATE DE ACABAMENTO PARA ESQUADRIA, EM ALUMÍNIO PERFIL 25, ACABAMENTO ANODIZADO BRANCO OU BRILHANTE, PARA 1 FACE	SINAPI	M	6,85040000	37,61	257,64
00004914	PORTA DE ABRIR EM ALUMÍNIO COM LAMBRI HORIZONTAL/LAMINADA, ACABAMENTO ANODIZADO NATURAL, SEM GUARNIÇÃO/ALIZAR/VISTA	SINAPI	M2	1,00000000	329,08	329,08
00000142	SELANTE ELÁSTICO MONOCOMPONENTE A BASE DE POLIURETANO (PU) PARA JUNTAS DIVERSAS	SINAPI	310ML	0,88290000	24,66	21,77
TOTAL Material:						610,51
Mão de Obra com Encargos Complementares		FONTE	UNID	COEFICIENTE	PREÇO UNITÁRIO	TOTAL
88309	PEDREIRO COM ENCARGOS COMPLEMENTARES	SINAPI	H	0,35630000	16,37	5,83
88316	SERVENTE COM ENCARGOS COMPLEMENTARES	SINAPI	H	0,17790000	13,15	2,34
TOTAL Mão de Obra com Encargos Complementares:						8,17
VALOR:						618,69

6.3.5. 91338 - PORTA DE ALUMÍNIO DE ABRIR COM LAMBRI, COM GUARNIÇÃO, FIXAÇÃO COM PARAFUSOS - FORNECIMENTO E INSTALAÇÃO. AF_12/2019 (M2)

Material	DESCRIÇÃO	FONTE	UNID	COEFICIENTE	PREÇO UNITÁRIO	TOTAL
00007568	BUCHA DE NYLON SEM ABA S10, COM PARAFUSO DE 6,10 X 65 MM EM AÇO ZINCADO COM ROSCA SOBERBA, CABECA CHATA E FENDA PHILLIPS	SINAPI	UN	4,81660000	0,42	2,02
00036888	GUARNIÇÃO / MOLDURA / ARREMATE DE ACABAMENTO PARA ESQUADRIA, EM ALUMÍNIO PERFIL 25, ACABAMENTO ANODIZADO BRANCO OU BRILHANTE, PARA 1 FACE	SINAPI	M	6,85040000	37,61	257,64

BARBOSA CONSTRUÇÕES E SERVIÇOS LTDA

CNPJ: 41.332.445.0001-56 Insc. Municipal: 23003299 E-MAIL barbosaconstrucoeslavras@hotmail.com

Lavras da Mangabeira - CE CEP: 63.300.00 Fone: (88) 996274345



BARBOSA CONSTRUÇÕES

LAVRAS DA MANGABEIRA - CE
CNPJ: 41.332.445.0001-56



98 de 245

00004914	PORTA DE ABRIR EM ALUMINIO COM LAMBRI HORIZONTAL/LAMINADA, ACABAMENTO ANODIZADO NATURAL, SEM GUARNICAO/ALIZAR/VISTA	SINAPI	M2	1,00000000	329,08	329,08
00000142	SELANTE ELASTICO MONOCOMPONENTE A BASE DE POLIURETANO (PU) PARA JUNTAS DIVERSAS	SINAPI	310ML	0,88290000	24,66	21,77

TOTAL Material: 610,51

Mão de Obra com Encargos Complementares		FONTE	UNID	COEFICIENTE	PREÇO UNITÁRIO	TOTAL
88309	PEDREIRO COM ENCARGOS COMPLEMENTARES	SINAPI	H	0,35830000	16,37	5,83
88316	SERVENTE COM ENCARGOS COMPLEMENTARES	SINAPI	H	0,17790000	13,15	2,34

TOTAL Mão de Obra com Encargos Complementares: 8,17

VALOR: 618,69

6.3.6. 100702 - PORTA DE CORRER DE ALUMÍNIO, COM DUAS FOLHAS PARA VIDRO, INCLUSO VIDRO LISO INCOLOR, FECHADURA E PUXADOR, SEM ALIZAR. AF_12/2019 (M2)

Material		FONTE	UNID	COEFICIENTE	PREÇO UNITÁRIO	TOTAL
00007568	BUCHA DE NYLON SEM ABA S10, COM PARAFUSO DE 6,10 X 65 MM EM ACO ZINCADO COM ROSCA SOBERBA, CABECA CHATA E FENDA PHILLIPS	SINAPI	UN	4,72000000	0,42	1,98
00036888	GUARNICAO / MOLDURA / ARREMATE DE ACABAMENTO PARA ESQUADRIA, EM ALUMINIO PERFIL 25, ACABAMENTO ANODIZADO BRANCO OU BRILHANTE, PARA 1 FACE	SINAPI	M	2,20200000	37,61	82,82
00004922	PORTA DE CORRER EM ALUMINIO, DUAS FOLHAS MOVEIS COM VIDRO, FECHADURA E PUXADOR EMBUTIDO, ACABAMENTO ANODIZADO NATURAL, SEM GUARNICAO/ALIZAR/VISTA	SINAPI	M2	1,00000000	210,81	210,81
00000142	SELANTE ELASTICO MONOCOMPONENTE A BASE DE POLIURETANO (PU) PARA JUNTAS DIVERSAS	SINAPI	310ML	0,06370000	24,66	1,57

TOTAL Material: 297,18

Mão de Obra com Encargos Complementares		FONTE	UNID	COEFICIENTE	PREÇO UNITÁRIO	TOTAL
88309	PEDREIRO COM ENCARGOS COMPLEMENTARES	SINAPI	H	0,28200000	16,37	4,62
88316	SERVENTE COM ENCARGOS COMPLEMENTARES	SINAPI	H	0,14100000	13,15	1,85

TOTAL Mão de Obra com Encargos Complementares: 6,47

VALOR: 303,64

H

7. 100702 - PORTA DE CORRER DE ALUMÍNIO, COM DUAS FOLHAS PARA VIDRO, INCLUSO VIDRO LISO INCOLOR, FECHADURA E PUXADOR, SEM ALIZAR. AF_12/2019 (M2)

Material		FONTE	UNID	COEFICIENTE	PREÇO UNITÁRIO	TOTAL
00007568	BUCHA DE NYLON SEM ABA S10, COM PARAFUSO DE 6,10 X 65 MM EM ACO ZINCADO COM ROSCA SOBERBA, CABECA CHATA E FENDA PHILLIPS	SINAPI	UN	4,72000000	0,42	1,98
00036888	GUARNICAO / MOLDURA / ARREMATE DE ACABAMENTO PARA ESQUADRIA, EM ALUMINIO PERFIL 25, ACABAMENTO ANODIZADO BRANCO OU BRILHANTE, PARA 1 FACE	SINAPI	M	2,20200000	37,61	82,82
00004922	PORTA DE CORRER EM ALUMINIO, DUAS FOLHAS MOVEIS COM VIDRO, FECHADURA E PUXADOR EMBUTIDO, ACABAMENTO ANODIZADO NATURAL, SEM GUARNICAO/ALIZAR/VISTA	SINAPI	M2	1,00000000	210,81	210,81
00000142	SELANTE ELASTICO MONOCOMPONENTE A BASE DE POLIURETANO (PU) PARA JUNTAS DIVERSAS	SINAPI	310ML	0,06370000	24,66	1,57

TOTAL Material: 297,18

Mão de Obra com Encargos Complementares		FONTE	UNID	COEFICIENTE	PREÇO UNITÁRIO	TOTAL
88309	PEDREIRO COM ENCARGOS COMPLEMENTARES	SINAPI	H	0,28200000	16,37	4,62
88316	SERVENTE COM ENCARGOS COMPLEMENTARES	SINAPI	H	0,14100000	13,15	1,85

TOTAL Mão de Obra com Encargos Complementares: 6,47

VALOR: 303,64

A

BARBOSA CONSTRUÇÕES E SERVIÇOS LTDA

CNPJ: 41.332.445.0001/56 Insc. Municipal: 23003299 E-MAIL barbosaconstrucoeslavras@hotmail.com
Lavras da Mangabeira - CE CEP: 63.300.00 Fone: (88) 996274345



BARBOSA
CONSTRUÇÕES

LAVRAS DA MANGABEIRA - CE
CNPJ: 41.332.445.0001-56



99 de 245

6.3.8. 100702 - PORTA DE CORRER DE ALUMÍNIO, COM DUAS FOLHAS PARA VIDRO, INCLUSO VIDRO LISO INCOLOR, FECHADURA E PUXADOR, SEM ALIZAR. AF_12/2019 (M2)

Material	QNTD	UNID	COEFICIENTE	PREÇO UNITÁRIO	TOTAL
00007568		UN	4,72000000	0,42	1,98
00036888		M	2,20200000	37,61	82,82
00004922		M2	1,00000000	210,81	210,81
00000142		310ML	0,06370000	24,66	1,57
TOTAL Material:					297,18

Mão de Obra com Encargos Complementares	QNTD	UNID	COEFICIENTE	PREÇO UNITÁRIO	TOTAL
88309		H	0,28200000	16,37	4,62
88316		H	0,14100000	13,15	1,85
TOTAL Mão de Obra com Encargos Complementares:					6,47
VALOR:					303,64

6.3.9. 91341 - PORTA EM ALUMÍNIO DE ABRIR TIPO VENEZIANA COM GUARNIÇÃO, FIXAÇÃO COM PARAFUSOS - FORNECIMENTO E INSTALAÇÃO. AF_12/2019 (M2)

Material	QNTD	UNID	COEFICIENTE	PREÇO UNITÁRIO	TOTAL
00007568		UN	4,81660000	0,42	2,02
00036888		M	6,85040000	37,61	257,64
00039025		UN	0,54730000	416,16	227,76
00000142		310ML	0,88290000	24,66	21,77
TOTAL Material:					509,19

Mão de Obra com Encargos Complementares	QNTD	UNID	COEFICIENTE	PREÇO UNITÁRIO	TOTAL
88309		H	0,38260000	16,37	6,26
88316		H	0,19100000	13,15	2,51
TOTAL Mão de Obra com Encargos Complementares:					8,77
VALOR:					517,98

6.3.10. 91341 - PORTA EM ALUMÍNIO DE ABRIR TIPO VENEZIANA COM GUARNIÇÃO, FIXAÇÃO COM PARAFUSOS - FORNECIMENTO E INSTALAÇÃO. AF_12/2019 (M2)

Material	QNTD	UNID	COEFICIENTE	PREÇO UNITÁRIO	TOTAL
00007568		UN	4,81660000	0,42	2,02
00036888		M	6,85040000	37,61	257,64
00039025		UN	0,54730000	416,16	227,76

BARBOSA CONSTRUÇÕES E SERVIÇOS LTDA

CNPJ: 41.332.445.0001/56 Insc. Municipal: 23003299 E-MAIL: barbosaconstrucoeslavras@hotmail.com

Lavras da Mangabeira - CE CEP: 63.300.00 Fone: (88) 996274345



BARBOSA
CONSTRUÇÕES

LAVRAS DA MANGABEIRA - CE
CNPJ: 41.332.445.0001-56



100 de 245

00000142	SELANTE ELASTICO MONOCOMPONENTE A BASE DE POLIURETANO (PU) PARA JUNTAS DIVERSAS	SINAPI	310ML	0,88290000	24,66	21,77
TOTAL Material:						509,19
Mão de Obra com Encargos Complementares						
88309	PEDREIRO COM ENCARGOS COMPLEMENTARES	SINAPI	H	0,38260000	16,37	6,26
88316	SERVENTE COM ENCARGOS COMPLEMENTARES	SINAPI	H	0,19100000	13,15	2,51
TOTAL Mão de Obra com Encargos Complementares:						8,77
VALOR:						517,98

6.3.11. 91341 - PORTA EM ALUMÍNIO DE ABRIR TIPO VENEZIANA COM GUARNIÇÃO, FIXAÇÃO COM PARAFUSOS - FORNECIMENTO E INSTALAÇÃO. AF_12/2019 (M2)

Material		FONTE	UNID	COEFICIENTE	PREÇO UNITÁRIO	TOTAL
00007568	BUCHA DE NYLON SEM ABA S10, COM PARAFUSO DE 6,10 X 65 MM EM AÇO ZINCADO COM ROSCA SOBERBA, CABECA CHATA E FENDA PHILLIPS	SINAPI	UN	4,81660000	0,42	2,02
00036888	GUARNICAO / MOLDURA / ARREMATE DE ACABAMENTO PARA ESQUADRIA, EM ALUMINIO PERFIL 25, ACABAMENTO ANODIZADO BRANCO OU BRILHANTE, PARA 1 FACE	SINAPI	M	6,85040000	37,61	257,64
00039025	PORTA DE ABRIR EM ALUMINIO TIPO VENEZIANA, ACABAMENTO ANODIZADO NATURAL, SEM GUARNICAO/ALIZAR/VISTA, 87 X 210 CM	SINAPI	UN	0,54730000	416,16	227,76
00000142	SELANTE ELASTICO MONOCOMPONENTE A BASE DE POLIURETANO (PU) PARA JUNTAS DIVERSAS	SINAPI	310ML	0,88290000	24,66	21,77
TOTAL Material:						509,19
Mão de Obra com Encargos Complementares						
88309	PEDREIRO COM ENCARGOS COMPLEMENTARES	SINAPI	H	0,38260000	16,37	6,26
88316	SERVENTE COM ENCARGOS COMPLEMENTARES	SINAPI	H	0,19100000	13,15	2,51
TOTAL Mão de Obra com Encargos Complementares:						8,77
VALOR:						517,98

6.4.1. 94569 - JANELA DE ALUMÍNIO TIPO MAXIM-AR, COM VIDROS, BATENTE E FERRAGENS. EXCLUSIVE ALIZAR, ACABAMENTO E CONTRAMARCO. FORNECIMENTO E INSTALAÇÃO. AF_12/2019 (M2)

Material		FONTE	UNID	COEFICIENTE	PREÇO UNITÁRIO	TOTAL
00034381	JANELA MAXIM AR, EM ALUMINIO PERFIL 25, 60 X 80 CM (A X L), ACABAMENTO BRANCO OU BRILHANTE, BATENTE DE 4 A 5 CM, COM VIDRO, SEM GUARNICAO/ALIZAR	SINAPI	UN	2,08330000	377,78	787,03
00004377	PARAFUSO DE AÇO ZINCADO COM ROSCA SOBERBA, CABECA CHATA E FENDA SIMPLES, DIAMETRO 4,2 MM, COMPRIMENTO * 32 * MM	SINAPI	UN	24,40000000	0,11	2,68
00039961	SILICONE ACETICO USO GERAL INCOLOR 280 G	SINAPI	UN	1,24670000	16,29	20,31
TOTAL Material:						810,02
Mão de Obra com Encargos Complementares						
88309	PEDREIRO COM ENCARGOS COMPLEMENTARES	SINAPI	H	1,70700000	16,37	27,94
88316	SERVENTE COM ENCARGOS COMPLEMENTARES	SINAPI	H	0,85300000	13,15	11,22
TOTAL Mão de Obra com Encargos Complementares:						39,16
VALOR:						849,14

6.4.2. 94570 - JANELA DE ALUMÍNIO DE CORRER COM 2 FOLHAS PARA VIDROS, COM VIDROS, BATENTE, ACABAMENTO COM ACETATO OU BRILHANTE E FERRAGENS. EXCLUSIVE ALIZAR E CONTRAMARCO. FORNECIMENTO E INSTALAÇÃO. AF_12/2019 (M2)

Material	FONTE	UNID	COEFICIENTE	PREÇO UNITÁRIO	TOTAL
-----------------	--------------	-------------	--------------------	-----------------------	--------------

BARBOSA CONSTRUÇÕES E SERVIÇOS LTDA

CNPJ: 41.332.445.0001-56 Insc. Municipal: 23003299 E-MAIL: barbosaconstrucoeslavras@hotmail.com

Lavras da Mangabeira - CE CEP: 63.300.00 Fone: (88) 996274345



BARBOSA CONSTRUÇÕES

LAVRAS DA MANGABEIRA - CE
CNPJ: 41.332.445.0001-56



101 de 245

00036896	JANELA DE CORRER, EM ALUMINIO PERFIL 25, 100 X 120 CM (A X L), 2 FLS MOVEIS, SEM BANDEIRA, ACABAMENTO BRANCO OU BRILHANTE, BATENTE DE 6 A 7 CM, COM VIDRO, SEM GUARNICAO	SINAPI	UN	0,83330000	513,00	427,48
00004377	PARAFUSO DE ACO ZINCADO COM ROSCA SOBERBA, CABECA CHATA E FENDA SIMPLES, DIAMETRO 4,2 MM, COMPRIMENTO * 32 * MM	SINAPI	UN	9,20000000	0,11	1,01
00039961	SILICONE ACETICO USO GERAL INCOLOR 280 G	SINAPI	UN	0,62330000	16,29	10,15

TOTAL Material: 438,64

Mão de Obra com Encargos Complementares	FONTE	UNID	COEFICIENTE	PREÇO UNITÁRIO	TOTAL	
88309	PEDREIRO COM ENCARGOS COMPLEMENTARES	SINAPI	H	0,51900000	16,37	8,50
88316	SERVENTE COM ENCARGOS COMPLEMENTARES	SINAPI	H	0,25900000	13,15	3,41

TOTAL Mão de Obra com Encargos Complementares: 11,91

VALOR: 450,54

4.3. 94570 - JANELA DE ALUMÍNIO DE CORRER COM 2 FOLHAS PARA VIDROS, COM VIDROS, BATENTE, ACABAMENTO COM ACETATO OU BRILHANTE E FERRAGENS. EXCLUSIVE ALIZAR E CONTRAMARCO. FORNECIMENTO E INSTALAÇÃO. AF_12/2019 (M2)

Material	FONTE	UNID	COEFICIENTE	PREÇO UNITÁRIO	TOTAL	
00036896	JANELA DE CORRER, EM ALUMINIO PERFIL 25, 100 X 120 CM (A X L), 2 FLS MOVEIS, SEM BANDEIRA, ACABAMENTO BRANCO OU BRILHANTE, BATENTE DE 6 A 7 CM, COM VIDRO, SEM GUARNICAO	SINAPI	UN	0,83330000	513,00	427,48
00004377	PARAFUSO DE ACO ZINCADO COM ROSCA SOBERBA, CABECA CHATA E FENDA SIMPLES, DIAMETRO 4,2 MM, COMPRIMENTO * 32 * MM	SINAPI	UN	9,20000000	0,11	1,01
00039961	SILICONE ACETICO USO GERAL INCOLOR 280 G	SINAPI	UN	0,62330000	16,29	10,15

TOTAL Material: 438,64

Mão de Obra com Encargos Complementares	FONTE	UNID	COEFICIENTE	PREÇO UNITÁRIO	TOTAL	
88309	PEDREIRO COM ENCARGOS COMPLEMENTARES	SINAPI	H	0,51900000	16,37	8,50
88316	SERVENTE COM ENCARGOS COMPLEMENTARES	SINAPI	H	0,25900000	13,15	3,41

TOTAL Mão de Obra com Encargos Complementares: 11,91

VALOR: 450,54

6.4.4. 94570 - JANELA DE ALUMÍNIO DE CORRER COM 2 FOLHAS PARA VIDROS, COM VIDROS, BATENTE, ACABAMENTO COM ACETATO OU BRILHANTE E FERRAGENS. EXCLUSIVE ALIZAR E CONTRAMARCO. FORNECIMENTO E INSTALAÇÃO. AF_12/2019 (M2)

Material	FONTE	UNID	COEFICIENTE	PREÇO UNITÁRIO	TOTAL	
00036896	JANELA DE CORRER, EM ALUMINIO PERFIL 25, 100 X 120 CM (A X L), 2 FLS MOVEIS, SEM BANDEIRA, ACABAMENTO BRANCO OU BRILHANTE, BATENTE DE 6 A 7 CM, COM VIDRO, SEM GUARNICAO	SINAPI	UN	0,83330000	513,00	427,48
00004377	PARAFUSO DE ACO ZINCADO COM ROSCA SOBERBA, CABECA CHATA E FENDA SIMPLES, DIAMETRO 4,2 MM, COMPRIMENTO * 32 * MM	SINAPI	UN	9,20000000	0,11	1,01
00039961	SILICONE ACETICO USO GERAL INCOLOR 280 G	SINAPI	UN	0,62330000	16,29	10,15

TOTAL Material: 438,64

Mão de Obra com Encargos Complementares	FONTE	UNID	COEFICIENTE	PREÇO UNITÁRIO	TOTAL	
88309	PEDREIRO COM ENCARGOS COMPLEMENTARES	SINAPI	H	0,51900000	16,37	8,50
88316	SERVENTE COM ENCARGOS COMPLEMENTARES	SINAPI	H	0,25900000	13,15	3,41

TOTAL Mão de Obra com Encargos Complementares: 11,91

VALOR: 450,54

6.4.5. 94570 - JANELA DE ALUMÍNIO DE CORRER COM 2 FOLHAS PARA VIDROS, COM VIDROS, BATENTE, ACABAMENTO COM ACETATO OU BRILHANTE E FERRAGENS. EXCLUSIVE ALIZAR E CONTRAMARCO. FORNECIMENTO E INSTALAÇÃO. AF_12/2019 (M2)

BARBOSA CONSTRUÇÕES E SERVIÇOS LTDA

CNPJ: 41.332.445.0001/56 Insc. Municipal: 23003299 E-MAIL barbosaconstrucoeslavras@hotmail.com

Lavras da Mangabeira - CE CEP: 63.300.00 Fone: (88) 996274345



BARBOSA
CONSTRUÇÕES

LAVRAS DA MANGABEIRA - CE
CNPJ: 41.332.445.0001-56



102 de 245

Material	DESCRIÇÃO	FONTE	UNID	COEFICIENTE	PREÇO UNITÁRIO	TOTAL
00036896	JANELA DE CORRER, EM ALUMINIO PERFIL 25, 100 X 120 CM (A X L), 2 FLS MOVEIS, SEM BANDEIRA, ACABAMENTO BRANCO OU BRILHANTE, BATENTE DE 6 A 7 CM, COM VIDRO, SEM GUARNICAO	SINAPI	UN	0,83330000	513,00	427,48
00004377	PARAFUSO DE AÇO ZINCADO COM ROSCA SOBERBA, CABECA CHATA E FENDA SIMPLES, DIAMETRO 4,2 MM, COMPRIMENTO * 32 * MM	SINAPI	UN	9,20000000	0,11	1,01
00039961	SILICONE ACETICO USO GERAL INCOLOR 280 G	SINAPI	UN	0,62330000	16,29	10,15
TOTAL Material:						438,64

Mão de Obra com Encargos Complementares	DESCRIÇÃO	FONTE	UNID	COEFICIENTE	PREÇO UNITÁRIO	TOTAL
88309	PEDREIRO COM ENCARGOS COMPLEMENTARES	SINAPI	H	0,51900000	16,37	8,50
88316	SERVENTE COM ENCARGOS COMPLEMENTARES	SINAPI	H	0,25900000	13,15	3,41
TOTAL Mão de Obra com Encargos Complementares:						11,91
VALOR:						450,54

6.4.6. 100674 - JANELA FIXA DE ALUMÍNIO PARA VIDRO, COM VIDRO, BATENTE E FERRAGENS. EXCLUSIVE ACABAMENTO, ALIZAR E CONTRAMARCO. FORNECIMENTO E INSTALAÇÃO. AF_12/2019 (M2)

Material	DESCRIÇÃO	FONTE	UNID	COEFICIENTE	PREÇO UNITÁRIO	TOTAL
00000599	JANELA FIXA, EM ALUMINIO PERFIL 20, 60 X 80 CM (A X L), BATENTE/REQUADRO DE 3 A 14 CM, COM VIDRO 4 MM, SEM GUARNICAO/ALIZAR, ACABAMENTO ALUM BRANCO OU BRILHANTE	SINAPI	M2	1,00000000	935,60	935,60
00004377	PARAFUSO DE AÇO ZINCADO COM ROSCA SOBERBA, CABECA CHATA E FENDA SIMPLES, DIAMETRO 4,2 MM, COMPRIMENTO * 32 * MM	SINAPI	UN	17,41300000	0,11	1,92
00039961	SILICONE ACETICO USO GERAL INCOLOR 280 G	SINAPI	UN	0,42400000	16,29	6,91
TOTAL Material:						944,43

Mão de Obra com Encargos Complementares	DESCRIÇÃO	FONTE	UNID	COEFICIENTE	PREÇO UNITÁRIO	TOTAL
88309	PEDREIRO COM ENCARGOS COMPLEMENTARES	SINAPI	H	0,72000000	16,37	11,79
88316	SERVENTE COM ENCARGOS COMPLEMENTARES	SINAPI	H	0,36000000	13,15	4,73
TOTAL Mão de Obra com Encargos Complementares:						16,52
VALOR:						960,92

7. 100674 - JANELA FIXA DE ALUMÍNIO PARA VIDRO, COM VIDRO, BATENTE E FERRAGENS. EXCLUSIVE ACABAMENTO, ALIZAR E CONTRAMARCO. FORNECIMENTO E INSTALAÇÃO. AF_12/2019 (M2)

Material	DESCRIÇÃO	FONTE	UNID	COEFICIENTE	PREÇO UNITÁRIO	TOTAL
00000599	JANELA FIXA, EM ALUMINIO PERFIL 20, 60 X 80 CM (A X L), BATENTE/REQUADRO DE 3 A 14 CM, COM VIDRO 4 MM, SEM GUARNICAO/ALIZAR, ACABAMENTO ALUM BRANCO OU BRILHANTE	SINAPI	M2	1,00000000	935,60	935,60
00004377	PARAFUSO DE AÇO ZINCADO COM ROSCA SOBERBA, CABECA CHATA E FENDA SIMPLES, DIAMETRO 4,2 MM, COMPRIMENTO * 32 * MM	SINAPI	UN	17,41300000	0,11	1,92
00039961	SILICONE ACETICO USO GERAL INCOLOR 280 G	SINAPI	UN	0,42400000	16,29	6,91
TOTAL Material:						944,43

Mão de Obra com Encargos Complementares	DESCRIÇÃO	FONTE	UNID	COEFICIENTE	PREÇO UNITÁRIO	TOTAL
88309	PEDREIRO COM ENCARGOS COMPLEMENTARES	SINAPI	H	0,72000000	16,37	11,79
88316	SERVENTE COM ENCARGOS COMPLEMENTARES	SINAPI	H	0,36000000	13,15	4,73
TOTAL Mão de Obra com Encargos Complementares:						16,52
VALOR:						960,92

BARBOSA CONSTRUÇÕES E SERVIÇOS LTDA

CNPJ: 41.332.445.0001/56 Insc. Municipal: 23003299 E-MAIL barbosaconstrucoeslavras@hotmail.com
Lavras da Mangabeira - CE CEP: 63.300.00 Fone: (88) 996274345



BARBOSA
CONSTRUÇÕES

LAVRAS DA MANGABEIRA - CE
CNPJ: 41.332.445.0001-56

20236
103 de 245

6.4.8. 100674 - JANELA FIXA DE ALUMÍNIO PARA VIDRO, COM VIDRO, BATENTE E FERRAGENS. EXCLUSIVE ACABAMENTO, ALIZAR E CONTRAMARCO. FORNECIMENTO E INSTALAÇÃO. AF_12/2019 (M2)

Material	DESCRICAÇÃO	FONTE	UNID	COEFICIENTE	PREÇO UNITÁRIO	TOTAL
00000599	JANELA FIXA, EM ALUMINIO PERFIL 20, 60 X 80 CM (A X L), BATENTE/REQUADRO DE 3 A 14 CM, COM VIDRO 4 MM, SEM GUARNICAO/ALIZAR, ACABAMENTO ALUM BRANCO OU BRILHANTE	SINAPI	M2	1,00000000	935,60	935,60
00004377	PARAFUSO DE ACO ZINCADO COM ROSCA SOBERBA, CABECA CHATA E FENDA SIMPLES, DIAMETRO 4,2 MM, COMPRIMENTO * 32 * MM	SINAPI	UN	17,41300000	0,11	1,92
00039961	SILICONE ACETICO USO GERAL INCOLOR 280 G	SINAPI	UN	0,42400000	16,29	6,91
TOTAL Material:						944,43
Mão de Obrz com Encargos Complementares		FONTE	UNID	COEFICIENTE	PREÇO UNITÁRIO	TOTAL
88309	PEDREIRO COM ENCARGOS COMPLEMENTARES	SINAPI	H	0,72000000	16,37	11,79
88316	SERVEANTE COM ENCARGOS COMPLEMENTARES	SINAPI	H	0,36000000	13,15	4,73
TOTAL Mão de Oبرا com Encargos Complementares:						16,52
VALOR:						960,92

6.4.9. 100674 - JANELA FIXA DE ALUMÍNIO PARA VIDRO, COM VIDRO, BATENTE E FERRAGENS. EXCLUSIVE ACABAMENTO, ALIZAR E CONTRAMARCO. FORNECIMENTO E INSTALAÇÃO. AF_12/2019 (M2)

Material	DESCRICAÇÃO	FONTE	UNID	COEFICIENTE	PREÇO UNITÁRIO	TOTAL
00000599	JANELA FIXA, EM ALUMINIO PERFIL 20, 60 X 80 CM (A X L), BATENTE/REQUADRO DE 3 A 14 CM, COM VIDRO 4 MM, SEM GUARNICAO/ALIZAR, ACABAMENTO ALUM BRANCO OU BRILHANTE	SINAPI	M2	1,00000000	935,60	935,60
00004377	PARAFUSO DE ACO ZINCADO COM ROSCA SOBERBA, CABECA CHATA E FENDA SIMPLES, DIAMETRO 4,2 MM, COMPRIMENTO * 32 * MM	SINAPI	UN	17,41300000	0,11	1,92
00039961	SILICONE ACETICO USO GERAL INCOLOR 280 G	SINAPI	UN	0,42400000	16,29	6,91
TOTAL Material:						944,43
Mão de Oبرا com Encargos Complementares		FONTE	UNID	COEFICIENTE	PREÇO UNITÁRIO	TOTAL
88309	PEDREIRO COM ENCARGOS COMPLEMENTARES	SINAPI	H	0,72000000	16,37	11,79
88316	SERVEANTE COM ENCARGOS COMPLEMENTARES	SINAPI	H	0,36000000	13,15	4,73
TOTAL Mão de Oبرا com Encargos Complementares:						16,52
VALOR:						960,92

6.4.10. 94569 - JANELA DE ALUMÍNIO TIPO MAXIM-AR, COM VIDROS, BATENTE E FERRAGENS. EXCLUSIVE ALIZAR, ACABAMENTO E CONTRAMARCO. FORNECIMENTO E INSTALAÇÃO. AF_12/2019 (M2)

Material	DESCRICAÇÃO	FONTE	UNID	COEFICIENTE	PREÇO UNITÁRIO	TOTAL
00034381	JANELA MAXIM AR, EM ALUMINIO PERFIL 25, 60 X 80 CM (A X L), ACABAMENTO BRANCO OU BRILHANTE, BATENTE DE 4 A 5 CM, COM VIDRO, SEM GUARNICAO/ALIZAR	SINAPI	UN	2,08330000	377,78	787,03
00004377	PARAFUSO DE ACO ZINCADO COM ROSCA SOBERBA, CABECA CHATA E FENDA SIMPLES, DIAMETRO 4,2 MM, COMPRIMENTO * 32 * MM	SINAPI	UN	24,40000000	0,11	2,68
00039961	SILICONE ACETICO USO GERAL INCOLOR 280 G	SINAPI	UN	1,24670000	16,29	20,31
TOTAL Material:						810,02
Mão de Oبرا com Encargos Complementares		FONTE	UNID	COEFICIENTE	PREÇO UNITÁRIO	TOTAL
88309	PEDREIRO COM ENCARGOS COMPLEMENTARES	SINAPI	H	1,70700000	16,37	27,94
88316	SERVEANTE COM ENCARGOS COMPLEMENTARES	SINAPI	H	0,85300000	13,15	11,22
TOTAL Mão de Oبرا com Encargos Complementares:						39,16
VALOR:						849,14

BARBOSA CONSTRUÇÕES E SERVIÇOS LTDA

CNPJ: 41.332.445.0001/56 Insc. Municipal: 23003299 E-MAIL: barbosaconstrucoeslavras@hotmail.com

Lavras da Mangabeira - CE CEP: 63.300.00 Fone: (88) 996274345



BARBOSA
CONSTRUÇÕES

LAVRAS DA MANGABEIRA - CE
CNPJ: 41.332.445.0001-56



6.4.11. 94569 - JANELA DE ALUMÍNIO TIPO MAXIM-AR, COM VIDROS, BATENTE E FERRAGENS. EXCLUSIVE ALIZAR, ACABAMENTO E CONTRAMARCO. FORNECIMENTO E INSTALAÇÃO. AF_12/2019 (M2)

Material	FORTE	UNID	COEFICIENTE	PREÇO UNITÁRIO	TOTAL	
00034381	JANELA MAXIM AR, EM ALUMINIO PERFIL 25, 60 X 80 CM (A X L), ACABAMENTO BRANCO OU BRILHANTE, BATENTE DE 4 A 5 CM, COM VIDRO, SEM GUARNICAO/ALIZAR	SINAPI	UN	2,08330000	377,78	787,03
00004377	PARAFUSO DE AÇO ZINCADO COM ROSCA SOBERBA, CABECA CHATA E FENDA SIMPLES, DIAMETRO 4,2 MM, COMPRIMENTO * 32 * MM	SINAPI	UN	24,40000000	0,11	2,68
00039961	SILICONE ACETICO USO GERAL INCOLOR 280 G	SINAPI	UN	1,24670000	16,29	20,31
TOTAL Material:					810,02	
Mão de Obra com Encargos Complementares	FORTE	UNID	COEFICIENTE	PREÇO UNITÁRIO	TOTAL	
88309	PEDREIRO COM ENCARGOS COMPLEMENTARES	SINAPI	H	1,70700000	16,37	27,94
88316	SERVEnte COM ENCARGOS COMPLEMENTARES	SINAPI	H	0,85300000	13,15	11,22
TOTAL Mão de Obra com Encargos Complementares:					39,16	
VALOR:					849,14	

6.4.12. 94569 - JANELA DE ALUMÍNIO TIPO MAXIM-AR, COM VIDROS, BATENTE E FERRAGENS. EXCLUSIVE ALIZAR, ACABAMENTO E CONTRAMARCO. FORNECIMENTO E INSTALAÇÃO. AF_12/2019 (M2)

Material	FORTE	UNID	COEFICIENTE	PREÇO UNITÁRIO	TOTAL	
00034381	JANELA MAXIM AR, EM ALUMINIO PERFIL 25, 60 X 80 CM (A X L), ACABAMENTO BRANCO OU BRILHANTE, BATENTE DE 4 A 5 CM, COM VIDRO, SEM GUARNICAO/ALIZAR	SINAPI	UN	2,08330000	377,78	787,03
00004377	PARAFUSO DE AÇO ZINCADO COM ROSCA SOBERBA, CABECA CHATA E FENDA SIMPLES, DIAMETRO 4,2 MM, COMPRIMENTO * 32 * MM	SINAPI	UN	24,40000000	0,11	2,68
00039961	SILICONE ACETICO USO GERAL INCOLOR 280 G	SINAPI	UN	1,24670000	16,29	20,31
TOTAL Material:					810,02	
Mão de Obra com Encargos Complementares	FORTE	UNID	COEFICIENTE	PREÇO UNITÁRIO	TOTAL	
88309	PEDREIRO COM ENCARGOS COMPLEMENTARES	SINAPI	H	1,70700000	16,37	27,94
88316	SERVEnte COM ENCARGOS COMPLEMENTARES	SINAPI	H	0,85300000	13,15	11,22
TOTAL Mão de Obra com Encargos Complementares:					39,16	
VALOR:					849,14	

6.4.13. 94569 - JANELA DE ALUMÍNIO TIPO MAXIM-AR, COM VIDROS, BATENTE E FERRAGENS. EXCLUSIVE ALIZAR, ACABAMENTO E CONTRAMARCO. FORNECIMENTO E INSTALAÇÃO. AF_12/2019 (M2)

Material	FORTE	UNID	COEFICIENTE	PREÇO UNITÁRIO	TOTAL	
00034381	JANELA MAXIM AR, EM ALUMINIO PERFIL 25, 60 X 80 CM (A X L), ACABAMENTO BRANCO OU BRILHANTE, BATENTE DE 4 A 5 CM, COM VIDRO, SEM GUARNICAO/ALIZAR	SINAPI	UN	2,08330000	377,78	787,03
00004377	PARAFUSO DE AÇO ZINCADO COM ROSCA SOBERBA, CABECA CHATA E FENDA SIMPLES, DIAMETRO 4,2 MM, COMPRIMENTO * 32 * MM	SINAPI	UN	24,40000000	0,11	2,68
00039961	SILICONE ACETICO USO GERAL INCOLOR 280 G	SINAPI	UN	1,24670000	16,29	20,31
TOTAL Material:					810,02	
Mão de Obra com Encargos Complementares	FORTE	UNID	COEFICIENTE	PREÇO UNITÁRIO	TOTAL	
88309	PEDREIRO COM ENCARGOS COMPLEMENTARES	SINAPI	H	1,70700000	16,37	27,94
88316	SERVEnte COM ENCARGOS COMPLEMENTARES	SINAPI	H	0,85300000	13,15	11,22
TOTAL Mão de Obra com Encargos Complementares:					39,16	

BARBOSA CONSTRUÇÕES E SERVIÇOS LTDA

41.332.445.0001/56 Insc. Municipal: 23003299 E-MAIL barbosaconstrucoeslavras@hotmail.com

Lavras da Mangabeira - CE CEP: 63.300.00 Fone: (88) 996274345



BARBOSA
CONSTRUÇÕES

LAVRAS DA MANGABEIRA - CE
CNPJ: 41.332.445.0001-56



105 de 245

VALOR: 849,14

6.4.14. 94569 - JANELA DE ALUMÍNIO TIPO MAXIM-AR, COM VIDROS, BATENTE E FERRAGENS. EXCLUSIVE ALIZAR, ACABAMENTO E CONTRAMARCO. FORNECIMENTO E INSTALAÇÃO. AF_12/2019 (M2)

Material	DESCRICAÇÃO	FONTE	UNID	COEFICIENTE	PREÇO UNITÁRIO	TOTAL
00034381	JANELA MAXIM AR, EM ALUMÍNIO PERFIL 25, 60 X 80 CM (A X L), ACABAMENTO BRANCO OU BRILHANTE, BATENTE DE 4 A 5 CM, COM VIDRO, SEM GUARNICAO/ALIZAR	SINAPI	UN	2,08330000	377,78	787,03
00004377	PARAFUSO DE AÇO ZINCADO COM ROSCA SOBERBA, CABECA CHATA E FENDA SIMPLES, DIAMETRO 4,2 MM, COMPRIMENTO * 32 * MM	SINAPI	UN	24,40000000	0,11	2,68
00039961	SILICONE ACETICO USO GERAL INCOLOR 280 G	SINAPI	UN	1,24670000	16,29	20,31
TOTAL Material:						810,02
Mão de Obra com Encargos Complementares	DESCRICAÇÃO	FONTE	UNID	COEFICIENTE	PREÇO UNITÁRIO	TOTAL
88309	PEDREIRO COM ENCARGOS COMPLEMENTARES	SINAPI	H	1,70700000	16,37	27,94
88316	SERVENTE COM ENCARGOS COMPLEMENTARES	SINAPI	H	0,85300000	13,15	11,22
TOTAL Mão de Obra com Encargos Complementares:						39,16
VALOR:						849,14

6.4.15. 94569 - JANELA DE ALUMÍNIO TIPO MAXIM-AR, COM VIDROS, BATENTE E FERRAGENS. EXCLUSIVE ALIZAR, ACABAMENTO E CONTRAMARCO. FORNECIMENTO E INSTALAÇÃO. AF_12/2019 (M2)

Material	DESCRICAÇÃO	FONTE	UNID	COEFICIENTE	PREÇO UNITÁRIO	TOTAL
00034381	JANELA MAXIM AR, EM ALUMÍNIO PERFIL 25, 60 X 80 CM (A X L), ACABAMENTO BRANCO OU BRILHANTE, BATENTE DE 4 A 5 CM, COM VIDRO, SEM GUARNICAO/ALIZAR	SINAPI	UN	2,08330000	377,78	787,03
00004377	PARAFUSO DE AÇO ZINCADO COM ROSCA SOBERBA, CABECA CHATA E FENDA SIMPLES, DIAMETRO 4,2 MM, COMPRIMENTO * 32 * MM	SINAPI	UN	24,40000000	0,11	2,68
00039961	SILICONE ACETICO USO GERAL INCOLOR 280 G	SINAPI	UN	1,24670000	16,29	20,31
TOTAL Material:						810,02
Mão de Obra com Encargos Complementares	DESCRICAÇÃO	FONTE	UNID	COEFICIENTE	PREÇO UNITÁRIO	TOTAL
88309	PEDREIRO COM ENCARGOS COMPLEMENTARES	SINAPI	H	1,70700000	16,37	27,94
88316	SERVENTE COM ENCARGOS COMPLEMENTARES	SINAPI	H	0,85300000	13,15	11,22
TOTAL Mão de Obra com Encargos Complementares:						39,16
VALOR:						849,14

6.4.16. S01897 - Tela de nylon tipo mosquito com moldura em madeira, para esquadrias - Rev 01 (m2)

Material	DESCRICAÇÃO	FONTE	UNID	COEFICIENTE	PREÇO UNITÁRIO	TOTAL
101561	Madeira massaranduba serrada	ORSE	m3	0,00400000	4.446,00	17,78
107170S	Tela fachadeira em polietileno, rolo de 3 x 100 m (l x c), cor branca, sem logomarca - para protecao da obras	ORSE	m2	1,05000000	1,37	1,44
TOTAL Material:						19,22
Mão de Obra	DESCRICAÇÃO	FONTE	UNID	COEFICIENTE	PREÇO UNITÁRIO	TOTAL
101213S	Carpinteiro de formas (horista)	ORSE	h	0,80000000	11,22	8,98
106111S	Servente de obras	ORSE	h	0,80000000	7,92	6,34
TOTAL Mão de Obra:						15,32
Mão de Obra com Encargos Complementares	DESCRICAÇÃO	FONTE	UNID	COEFICIENTE	PREÇO UNITÁRIO	TOTAL
S10551	Encargos Complementares - Carpinteiro	ORSE	h	0,80000000	2,26	1,81

BARBOSA CONSTRUÇÕES E SERVIÇOS LTDA

CNPJ: 41.332.445.0001-56 Insc. Municipal: 23003299 E-MAIL: barbosaconstrucoeslavras@hotmail.com

Lavras da Mangabeira - CE CEP: 63.300.00 Fone: (88) 996274345



BARBOSA
CONSTRUÇÕES

LAVRAS DA MANGABEIRA - CE
CNPJ: 41.332.445/0001-56



106 de 245

S10549	Encargos Complementares - Servente	ORSE	h	0,80000000	2,30	1,84
					TOTAL Mão de Obra com Encargos Complementares:	3,65
					VALOR:	38,19

6.5.1. C4835 - ESPELHO CRISTAL, ESPESSURA 4MM, COM PARAFUSOS DE FIXAÇÃO, SEM MOLDURA (M2)

Material	DESCR. MATERIAL	FONTE	UNID	COEFICIENTE	PREÇO UNITÁRIO	TOTAL
19145	ESPELHO CRISTAL E = 4 MM	SEINFRA	M2	1,00000000	216,17	216,17
11580	PARAFUSO FRANCES 1/2"X8" COM 2 PORCAS	SEINFRA	UN	4,00000000	3,35	13,40
TOTAL Material:						229,57
Mão de Obra	DESCR. MÃO DE OBRA	FONTE	UNID	COEFICIENTE	PREÇO UNITÁRIO	TOTAL
12391	PEDREIRO	SEINFRA	H	2,00000000	15,76	31,52
12543	SERVENTE	SEINFRA	H	0,40000000	11,66	4,66
TOTAL Mão de Obra:						36,18
VALOR:						265,72

6.6.1. - - Divisória articulada de 70mm de espessura em mdf revestido de laminado metacrilático (m²)

Não Oficial	DESCR. MATERIAL	FONTE	UNID	COEFICIENTE	PREÇO UNITÁRIO	TOTAL
-	Divisória articulada de 70mm de espessura em mdf revestido de laminado metacrilático	null	m²	1,00000000	575,70	575,70
TOTAL Não Oficial:						575,70
VALOR:						232,33

6.6.2. C4728 - CERCA/GRADIL NYLOFOR H=2,43M, MALHA 5 X 20CM - FIO 4,30MM, COM FIXADORES DE POLIAMIDA EM POSTE 40 x 60 MM CHUMBADOS EM BASE DE CONCRETO (EXCLUSIVE ESTA), REVESTIDOS EM POLIESTER POR PROCESSO DE PINTURA ELETROSTÁTICA (GRADIL E POSTE), NAS CORES VERDE OU BRANCA - FORNECIMENTO E INSTALAÇÃO (M)

Material	DESCR. MATERIAL	FONTE	UNID	COEFICIENTE	PREÇO UNITÁRIO	TOTAL
19048	FIXADOR POLIAMIDA PARA POSTE, NAS CORES VERDE OU BRANCA	SEINFRA	UN	2,80000000	3,14	8,79
19042	PAINEL NYLOFOR 2,43M x 2,5M (A X L) - MALHA 5 x 20 CM - FIO 4,30MM, REVESTIDO EM POLIESTER POR PROCESSO DE PINTURA ELETROSTÁTICA, NAS CORES VERDE OU BRANCA	SEINFRA	UN	0,40000000	301,64	120,66
19045	POSTE 40 x 60 MM, PINTURA ELETROSTÁTICA EM POLIESTER, NAS CORES VERDE OU BRANCA (H=3,20M - COM TAMPA) CHUMBADO	SEINFRA	UN	0,40000000	69,13	27,65
19049	SERVIÇO - COLOCAÇÃO E MONTAGEM DE CERCA/GRADIL NYLOFOR	SEINFRA	M2	2,43000000	9,43	22,91
TOTAL Material:						180,01
VALOR:						180,01

6.6.3. C4730 - CERCA/GRADIL NYLOFOR H=1,53M, MALHA 5 X 20CM - FIO 4,30MM, COM FIXADORES DE POLIAMIDA EM POSTE 40 x 60 MM CHUMBADOS EM BASE DE CONCRETO (EXCLUSIVE ESTA), REVESTIDOS EM POLIESTER POR PROCESSO DE PINTURA ELETROSTÁTICA (GRADIL E POSTE), NAS CORES VERDE OU BRANCA - FORNECIMENTO E INSTALAÇÃO (M)

Material	DESCR. MATERIAL	FONTE	UNID	COEFICIENTE	PREÇO UNITÁRIO	TOTAL
19048	FIXADOR POLIAMIDA PARA POSTE, NAS CORES VERDE OU BRANCA	SEINFRA	UN	1,20000000	3,14	3,77
19044	PAINEL NYLOFOR 1,53M x 2,5M (A X L) - MALHA 5 x 20 CM - FIO 4,30MM, REVESTIDO EM POLIESTER POR PROCESSO DE PINTURA ELETROSTÁTICA, NAS CORES VERDE OU BRANCA	SEINFRA	UN	0,40000000	210,52	84,21
19047	POSTE 40 x 60 MM, PINTURA ELETROSTÁTICA EM POLIESTER, NAS CORES VERDE OU BRANCA (H=2,00M - COM TAMPA) CHUMBADO	SEINFRA	UN	0,40000000	42,73	17,09
19049	SERVIÇO - COLOCAÇÃO E MONTAGEM DE CERCA/GRADIL NYLOFOR	SEINFRA	M2	1,53000000	9,43	14,43

BARBOSA CONSTRUÇÕES E SERVIÇOS LTDA

CNPJ: 41.332.445/0001-56 Insc. Municipal: 23003299 E-MAIL barbosaconstrucoeslavras@hotmail.com

Lavras da Mangabeira - CE CEP: 63.300.00 Fone: (88) 996274345



BARBOSA
CONSTRUÇÕES

LAVRAS DA MANGABEIRA - CE
CNPJ: 41.332.445.0001-56



107 de 245

TOTAL Material:	119,50
VALOR:	119,49

6.6.4. -- Divisória articulada de 70mm de espessura em mdf revestido de laminado metamínico (m²)

Não Oficial	Fonte	Unid	Coefficiente	Preço Unitário	Total
-	Divisória articulada de 70mm de espessura em mdf revestido de laminado metamínico	null	m²	1,00000000	575,70
TOTAL Não Oficial:					575,70
VALOR:					210,14

6.6.5. C4730 - CERCA/GRADIL NYLOFOR H=1,53M, MALHA 5 X 20CM - FIO 4,30MM, COM FIXADORES DE POLIAMIDA EM POSTE 40 x 60 MM CHUMBADOS EM BASE DE CONCRETO (EXCLUSIVE ESTA), REVESTIDOS EM POLIESTER POR PROCESSO DE PINTURA ELETROSTÁTICA (GRADIL E POSTE), NAS CORES VERDE OU BRANCA - FORNECIMENTO E INSTALAÇÃO (M)

Material	Fonte	Unid	Coefficiente	Preço Unitário	Total
19048	FIXADOR POLIAMIDA PARA POSTE, NAS CORES VERDE OU BRANCA	SEINFRA	UN	1,20000000	3,77
19044	PAINEL NYLOFOR 1,53M x 2,5M (A X L) - MALHA 5 x 20 CM - FIO 4,30MM, REVESTIDO EM POLIESTER POR PROCESSO DE PINTURA ELETROSTÁTICA, NAS CORES VERDE OU BRANCA	SEINFRA	UN	0,40000000	84,21
19047	POSTE 40 x 60 MM, PINTURA ELETROSTÁTICA EM POLIESTER, NAS CORES VERDE OU BRANCA (H=2,00M - COM TAMPA) CHUMBADO	SEINFRA	UN	0,40000000	17,09
19049	SERVIÇO - COLOCAÇÃO E MONTAGEM DE CERCA/GRADIL NYLOFOR	SEINFRA	M2	1,53000000	14,43
TOTAL Material:					119,50
VALOR:					119,49

7.1.1. -- Divisória articulada de 70mm de espessura em mdf revestido de laminado metamínico (m²)

Não Oficial	Fonte	Unid	Coefficiente	Preço Unitário	Total
-	Divisória articulada de 70mm de espessura em mdf revestido de laminado metamínico	null	m²	1,00000000	575,70
TOTAL Não Oficial:					575,70
VALOR:					248,40

7.1.2. C0769 - CHAPA POLICARBONATO ALVEOLAR CRISTAL ESP.= 6mm (M2)

Material	Fonte	Unid	Coefficiente	Preço Unitário	Total
10544	CHAPA POLICARBONATO 6MM,ALVEOLAR CRISTAL	SEINFRA	M2	1,05000000	50,75
11627	PERFIL ESTRUTURAL 35X35X07X1,5MM	SEINFRA	M	2,30000000	4,32
TOTAL Material:					55,07
Mão de Obra	Fonte	Unid	Coefficiente	Preço Unitário	Total
11530	MONTADOR	SEINFRA	H	0,75000000	11,82
12543	SERVENTE	SEINFRA	H	0,75000000	8,75
TOTAL Mão de Obra:					20,57
VALOR:					75,64

7.1.3. 94227 - CALHA EM CHAPA DE AÇO GALVANIZADO NÚMERO 24, DESENVOLVIMENTO DE 33 CM, INCLUSO TRANSPORTE VERTICAL. AF_07/2019 (M)

Equipamento Quatro Horario	Fonte	Unid	Coefficiente	Preço Unitário	Total
----------------------------	-------	------	--------------	----------------	-------

BARBOSA CONSTRUÇÕES E SERVIÇOS LTDA

41.332.445.0001/56 Insc. Municipal: 23003299 E-MAIL barbosaconstrucoeslavras@hotmail.com

Lavras da Mangabeira - CE CEP: 63.300.00 Fone: (88) 996274345



BARBOSA
CONSTRUÇÕES

LAVRAS DA MANGABEIRA - CE
CNPJ: 41.332.445.0001-56



93282	GUINCHO ELÉTRICO DE COLUNA, CAPACIDADE 400 KG, COM MOTO FREIO, MOTOR TRIFÁSICO DE 1,25 CV - CHI DIURNO. AF_03/2016	SINAPI	CHI	0,01830000	13,24	0,24
93281	GUINCHO ELÉTRICO DE COLUNA, CAPACIDADE 400 KG, COM MOTO FREIO, MOTOR TRIFÁSICO DE 1,25 CV - CHP DIURNO. AF_03/2016	SINAPI	CHP	0,01320000	14,06	0,19
TOTAL Equipamento Custo Horário:						0,43
Material		FORTE	UNID	COEFICIENTE	PREÇO UNITÁRIO	TOTAL
00040782	CALHA QUADRADA DE CHAPA DE AÇO GALVANIZADA NUM 24, CORTE 33 CM	SINAPI	M	1,05000000	23,51	24,69
00005061	PREÇO DE AÇO POLIDO COM CABECA 18 X 27 (2 1/2 X 10)	SINAPI	KG	0,00800000	13,68	0,11
00005104	REBITE DE ALUMÍNIO VAZADO DE REPUXO, 3,2 X 8 MM (1KG = 1025 UNIDADES)	SINAPI	KG	0,00160000	38,20	0,06
00000142	SELANTE ELÁSTICO MONOCOMPONENTE A BASE DE POLIURETANO (PU) PARA JUNTAS DIVERSAS	SINAPI	310ML	0,05300000	24,66	1,31
00013388	SOLDA EM BARRA DE ESTANHO-CHUMBO 50/50	SINAPI	KG	0,05900000	91,40	5,39
TOTAL Material:						31,56
Mão de Obra com Encargos Complementares		FORTE	UNID	COEFICIENTE	PREÇO UNITÁRIO	TOTAL
88316	SERVENTE COM ENCARGOS COMPLEMENTARES	SINAPI	H	0,28200000	13,15	3,71
88323	TELHADISTA COM ENCARGOS COMPLEMENTARES	SINAPI	H	0,18800000	16,02	3,01
TOTAL Mão de Obra com Encargos Complementares:						6,72
VALOR:						38,70

7.1.4. 94227 - CALHA EM CHAPA DE AÇO GALVANIZADO NÚMERO 24, DESENVOLVIMENTO DE 33 CM, INCLUSO TRANSPORTE VERTICAL. AF_07/2019 (M)

Equipamento Custo Horário		FORTE	UNID	COEFICIENTE	PREÇO UNITÁRIO	TOTAL
93282	GUINCHO ELÉTRICO DE COLUNA, CAPACIDADE 400 KG, COM MOTO FREIO, MOTOR TRIFÁSICO DE 1,25 CV - CHI DIURNO. AF_03/2016	SINAPI	CHI	0,01830000	13,24	0,24
93281	GUINCHO ELÉTRICO DE COLUNA, CAPACIDADE 400 KG, COM MOTO FREIO, MOTOR TRIFÁSICO DE 1,25 CV - CHP DIURNO. AF_03/2016	SINAPI	CHP	0,01320000	14,06	0,19
TOTAL Equipamento Custo Horário:						0,43
Material		FORTE	UNID	COEFICIENTE	PREÇO UNITÁRIO	TOTAL
00040782	CALHA QUADRADA DE CHAPA DE AÇO GALVANIZADA NUM 24, CORTE 33 CM	SINAPI	M	1,05000000	23,51	24,69
00005061	PREÇO DE AÇO POLIDO COM CABECA 18 X 27 (2 1/2 X 10)	SINAPI	KG	0,00800000	13,68	0,11
00005104	REBITE DE ALUMÍNIO VAZADO DE REPUXO, 3,2 X 8 MM (1KG = 1025 UNIDADES)	SINAPI	KG	0,00160000	38,20	0,06
00000142	SELANTE ELÁSTICO MONOCOMPONENTE A BASE DE POLIURETANO (PU) PARA JUNTAS DIVERSAS	SINAPI	310ML	0,05300000	24,66	1,31
00013388	SOLDA EM BARRA DE ESTANHO-CHUMBO 50/50	SINAPI	KG	0,05900000	91,40	5,39
TOTAL Material:						31,56
Mão de Obra com Encargos Complementares		FORTE	UNID	COEFICIENTE	PREÇO UNITÁRIO	TOTAL
88316	SERVENTE COM ENCARGOS COMPLEMENTARES	SINAPI	H	0,28200000	13,15	3,71
88323	TELHADISTA COM ENCARGOS COMPLEMENTARES	SINAPI	H	0,18800000	16,02	3,01
TOTAL Mão de Obra com Encargos Complementares:						6,72
VALOR:						38,70

7.1.5. 94227 - CALHA EM CHAPA DE AÇO GALVANIZADO NÚMERO 24, DESENVOLVIMENTO DE 33 CM, INCLUSO TRANSPORTE VERTICAL. AF_07/2019 (M)

BARBOSA CONSTRUÇÕES E SERVIÇOS LTDA

CNPJ: 41.332.445.0001-56 Insc. Municipal: 23003299 E-MAIL: barbosaconstrucoeslavras@hotmail.com

Lavras da Mangabeira - CE CEP: 63.300.00 Fone: (88) 996274345



BARBOSA
CONSTRUÇÕES

LAVRAS DA MANGABEIRA - CE
CNPJ: 41.332.445.0001-56



109 de 245

Equipamento Custo Horário		FONTE	UNID	COEFICIENTE	PREÇO UNITÁRIO	TOTAL
93282	GUINCHO ELÉTRICO DE COLUNA, CAPACIDADE 400 KG, COM MOTO FREIO, MOTOR TRIFÁSICO DE 1,25 CV - CHI DIURNO. AF_03/2016	SINAPI	CHI	0,01830000	13,24	0,24
93281	GUINCHO ELÉTRICO DE COLUNA, CAPACIDADE 400 KG, COM MOTO FREIO, MOTOR TRIFÁSICO DE 1,25 CV - CHP DIURNO. AF_03/2016	SINAPI	CHP	0,01320000	14,06	0,19
TOTAL Equipamento Custo Horário:						0,43

Material		FONTE	UNID	COEFICIENTE	PREÇO UNITÁRIO	TOTAL
00040782	CALHA QUADRADA DE CHAPA DE AÇO GALVANIZADA NUM 24, CORTE 33 CM	SINAPI	M	1,05000000	23,51	24,69
00005061	PREGO DE AÇO POLIDO COM CABEÇA 18 X 27 (2 1/2 X 10)	SINAPI	KG	0,00800000	13,68	0,11
00005104	REBITE DE ALUMÍNIO VAZADO DE REPUXO, 3,2 X 8 MM (1KG = 1025 UNIDADES)	SINAPI	KG	0,00160000	38,20	0,06
00000142	SELANTE ELÁSTICO MONOCOMPONENTE A BASE DE POLIURETANO (PU) PARA JUNTAS DIVERSAS	SINAPI	310ML	0,05300000	24,66	1,31
00013368	SOLDA EM BARRA DE ESTANHO-CHUMBO 50/50	SINAPI	KG	0,05900000	91,40	5,39
TOTAL Material:						31,56

Mão de Obra com Encargos Complementares		FONTE	UNID	COEFICIENTE	PREÇO UNITÁRIO	TOTAL
88316	SERVENTE COM ENCARGOS COMPLEMENTARES	SINAPI	H	0,28200000	13,15	3,71
88323	TELHADISTA COM ENCARGOS COMPLEMENTARES	SINAPI	H	0,18800000	16,02	3,01
TOTAL Mão de Obra com Encargos Complementares:						6,72
VALOR:						38,70

7.1.6. 94227 - CALHA EM CHAPA DE AÇO GALVANIZADO NÚMERO 24, DESENVOLVIMENTO DE 33 CM, INCLUSO TRANSPORTE VERTICAL. AF_07/2019 (M)

Equipamento Custo Horário		FONTE	UNID	COEFICIENTE	PREÇO UNITÁRIO	TOTAL
93282	GUINCHO ELÉTRICO DE COLUNA, CAPACIDADE 400 KG, COM MOTO FREIO, MOTOR TRIFÁSICO DE 1,25 CV - CHI DIURNO. AF_03/2016	SINAPI	CHI	0,01830000	13,24	0,24
93281	GUINCHO ELÉTRICO DE COLUNA, CAPACIDADE 400 KG, COM MOTO FREIO, MOTOR TRIFÁSICO DE 1,25 CV - CHP DIURNO. AF_03/2016	SINAPI	CHP	0,01320000	14,06	0,19
TOTAL Equipamento Custo Horário:						0,43

Material		FONTE	UNID	COEFICIENTE	PREÇO UNITÁRIO	TOTAL
00040782	CALHA QUADRADA DE CHAPA DE AÇO GALVANIZADA NUM 24, CORTE 33 CM	SINAPI	M	1,05000000	23,51	24,69
00005061	PREGO DE AÇO POLIDO COM CABEÇA 18 X 27 (2 1/2 X 10)	SINAPI	KG	0,00800000	13,68	0,11
00005104	REBITE DE ALUMÍNIO VAZADO DE REPUXO, 3,2 X 8 MM (1KG = 1025 UNIDADES)	SINAPI	KG	0,00160000	38,20	0,06
00000142	SELANTE ELÁSTICO MONOCOMPONENTE A BASE DE POLIURETANO (PU) PARA JUNTAS DIVERSAS	SINAPI	310ML	0,05300000	24,66	1,31
00013368	SOLDA EM BARRA DE ESTANHO-CHUMBO 50/50	SINAPI	KG	0,05900000	91,40	5,39
TOTAL Material:						31,56

Mão de Obra com Encargos Complementares		FONTE	UNID	COEFICIENTE	PREÇO UNITÁRIO	TOTAL
88316	SERVENTE COM ENCARGOS COMPLEMENTARES	SINAPI	H	0,28200000	13,15	3,71
88323	TELHADISTA COM ENCARGOS COMPLEMENTARES	SINAPI	H	0,18800000	16,02	3,01
TOTAL Mão de Obra com Encargos Complementares:						6,72
VALOR:						38,70

Handwritten initials

BARBOSA CONSTRUÇÕES E SERVIÇOS LTDA

41.332.445/56 Insc. Municipal: 23003299 E-MAIL barbosaconstrucoeslavras@hotmail.com

Lavras da Mangabeira - CE CEP: 63.300.00 Fone: (88) 996274345



BARBOSA
CONSTRUÇÕES

LAVRAS DA MANGABEIRA - CE
CNPJ: 41.332.445.0001-56



7.1.7. 94227 - CALHA EM CHAPA DE AÇO GALVANIZADO NÚMERO 24, DESENVOLVIMENTO DE 33 CM, INCLUSO TRANSPORTE VERTICAL. AF_07/2019 (M)						
Equipamento Custo Horário		FONTE	UNID	COEFICIENTE	PREÇO UNITÁRIO	TOTAL
93282	GUINCHO ELÉTRICO DE COLUNA, CAPACIDADE 400 KG, COM MOTO FREIO, MOTOR TRIFÁSICO DE 1,25 CV - CHI DIURNO. AF_03/2016	SINAPI	CHI	0,01830000	13,24	0,24
93281	GUINCHO ELÉTRICO DE COLUNA, CAPACIDADE 400 KG, COM MOTO FREIO, MOTOR TRIFÁSICO DE 1,25 CV - CHP DIURNO. AF_03/2016	SINAPI	CHP	0,01320000	14,06	0,19
TOTAL Equipamento Custo Horário:						0,43
Material		FONTE	UNID	COEFICIENTE	PREÇO UNITÁRIO	TOTAL
00040782	CALHA QUADRADA DE CHAPA DE AÇO GALVANIZADA NUM 24, CORTE 33 CM	SINAPI	M	1,05000000	23,51	24,69
00005061	PREGO DE AÇO POLIDO COM CABECA 18 X 27 (2 1/2 X 10)	SINAPI	KG	0,00800000	13,68	0,11
00005104	REBITE DE ALUMÍNIO VAZADO DE REPUXO, 3,2 X 8 MM (1KG = 1025 UNIDADES)	SINAPI	KG	0,00160000	38,20	0,06
00000142	SELANTE ELÁSTICO MONOCOMPONENTE A BASE DE POLIURETANO (PU) PARA JUNTAS DIVERSAS	SINAPI	310ML	0,05300000	24,66	1,31
00013388	SOLDA EM BARRA DE ESTANHO-CHUMBO 50/50	SINAPI	KG	0,05900000	91,40	5,39
TOTAL Material:						31,56
Mão de Obra com Encargos Complementares		FONTE	UNID	COEFICIENTE	PREÇO UNITÁRIO	TOTAL
88316	SERVENTE COM ENCARGOS COMPLEMENTARES	SINAPI	H	0,28200000	13,15	3,71
88323	TELHADISTA COM ENCARGOS COMPLEMENTARES	SINAPI	H	0,18800000	16,02	3,01
TOTAL Mão de Obra com Encargos Complementares:						6,72
VALOR:						38,70

7.1.8. 94227 - CALHA EM CHAPA DE AÇO GALVANIZADO NÚMERO 24, DESENVOLVIMENTO DE 33 CM, INCLUSO TRANSPORTE VERTICAL. AF_07/2019 (M)						
Equipamento Custo Horário		FONTE	UNID	COEFICIENTE	PREÇO UNITÁRIO	TOTAL
93282	GUINCHO ELÉTRICO DE COLUNA, CAPACIDADE 400 KG, COM MOTO FREIO, MOTOR TRIFÁSICO DE 1,25 CV - CHI DIURNO. AF_03/2016	SINAPI	CHI	0,01830000	13,24	0,24
93281	GUINCHO ELÉTRICO DE COLUNA, CAPACIDADE 400 KG, COM MOTO FREIO, MOTOR TRIFÁSICO DE 1,25 CV - CHP DIURNO. AF_03/2016	SINAPI	CHP	0,01320000	14,06	0,19
TOTAL Equipamento Custo Horário:						0,43
Material		FONTE	UNID	COEFICIENTE	PREÇO UNITÁRIO	TOTAL
00040782	CALHA QUADRADA DE CHAPA DE AÇO GALVANIZADA NUM 24, CORTE 33 CM	SINAPI	M	1,05000000	23,51	24,69
00005061	PREGO DE AÇO POLIDO COM CABECA 18 X 27 (2 1/2 X 10)	SINAPI	KG	0,00800000	13,68	0,11
00005104	REBITE DE ALUMÍNIO VAZADO DE REPUXO, 3,2 X 8 MM (1KG = 1025 UNIDADES)	SINAPI	KG	0,00160000	38,20	0,06
00000142	SELANTE ELÁSTICO MONOCOMPONENTE A BASE DE POLIURETANO (PU) PARA JUNTAS DIVERSAS	SINAPI	310ML	0,05300000	24,66	1,31
00013388	SOLDA EM BARRA DE ESTANHO-CHUMBO 50/50	SINAPI	KG	0,05900000	91,40	5,39
TOTAL Material:						31,56
Mão de Obra com Encargos Complementares		FONTE	UNID	COEFICIENTE	PREÇO UNITÁRIO	TOTAL
88316	SERVENTE COM ENCARGOS COMPLEMENTARES	SINAPI	H	0,28200000	13,15	3,71
88323	TELHADISTA COM ENCARGOS COMPLEMENTARES	SINAPI	H	0,18800000	16,02	3,01
TOTAL Mão de Obra com Encargos Complementares:						6,72
VALOR:						38,70

BARBOSA CONSTRUÇÕES E SERVIÇOS LTDA

CNPJ: 41.332.445.0001-56 Insc. Municipal: 23003299 E-MAIL barbosaconstrucoeslavras@hotmail.com

Lavras da Mangabeira - CE CEP: 63.300.00 Fone: (88) 996274345



BARBOSA
CONSTRUÇÕES

LAVRAS DA MANGABEIRA - CE
CNPJ: 41.332.445.0001-56



III de 245

7.1.9. C0993 - CUMEEIRA DE ALUMÍNIO E=0.8mm (M)

Material		FONTE	UNID	COEFICIENTE	PREÇO UNITÁRIO	TOTAL
11215	GANCHO COM PORCA E ARRUELA	SEINFRA	UN	3,00000000	1,04	3,12
12048	TELHA DE ALUMÍNIO	SEINFRA	KG	1,42000000	17,17	24,38
TOTAL Material:						27,50
Mão de Obra		FONTE	UNID	COEFICIENTE	PREÇO UNITÁRIO	TOTAL
11530	MONTADOR	SEINFRA	H	0,20000000	15,76	3,15
12543	SERVENTE	SEINFRA	H	0,20000000	11,66	2,33
TOTAL Mão de Obra:						5,48
VALOR:						32,97

7.1.10. 94231 - RUFO EM CHAPA DE AÇO GALVANIZADO NÚMERO 24, CORTE DE 25 CM, INCLUSO TRANSPORTE VERTICAL. AF_07/2019 (M)

Equipamento Custo Horário		FONTE	UNID	COEFICIENTE	PREÇO UNITÁRIO	TOTAL
93282	GUINCHO ELÉTRICO DE COLUNA, CAPACIDADE 400 KG, COM MOTO FREIO, MOTOR TRIFÁSICO DE 1,25 CV - CHI DIURNO. AF_03/2016	SINAPI	CHI	0,01830000	13,24	0,24
93281	GUINCHO ELÉTRICO DE COLUNA, CAPACIDADE 400 KG, COM MOTO FREIO, MOTOR TRIFÁSICO DE 1,25 CV - CHP DIURNO. AF_03/2016	SINAPI	CHP	0,01320000	14,06	0,19
TOTAL Equipamento Custo Horário:						0,43

Material		FONTE	UNID	COEFICIENTE	PREÇO UNITÁRIO	TOTAL
00005061	PREGO DE AÇO POLIDO COM CABECA 18 X 27 (2 1/2 X 10)	SINAPI	KG	0,00600000	13,68	0,08
00005104	REBITE DE ALUMÍNIO VAZADO DE REPUXO, 3,2 X 8 MM (1KG = 1025 UNIDADES)	SINAPI	KG	0,00120000	38,20	0,05
00040873	RUFO INTERNO/EXTERNO DE CHAPA DE AÇO GALVANIZADA NUM 24, CORTE 25 CM	SINAPI	M	1,05000000	17,00	17,85
00000142	SELANTE ELÁSTICO MONOCOMPONENTE A BASE DE POLIURETANO (PU) PARA JUNTAS DIVERSAS	SINAPI	310ML	0,19800000	24,66	4,88
00013388	SOLDA EM BARRA DE ESTANHO-CHUMBO 50/50	SINAPI	KG	0,04500000	91,40	4,11
TOTAL Material:						26,97

Mão de Obra com Encargos Complementares		FONTE	UNID	COEFICIENTE	PREÇO UNITÁRIO	TOTAL
88316	SERVENTE COM ENCARGOS COMPLEMENTARES	SINAPI	H	0,20700000	13,15	2,72
88323	TELHADISTA COM ENCARGOS COMPLEMENTARES	SINAPI	H	0,11200000	16,02	1,79
TOTAL Mão de Obra com Encargos Complementares:						4,51
VALOR:						31,91

7.1.11. 94231 - RUFO EM CHAPA DE AÇO GALVANIZADO NÚMERO 24, CORTE DE 25 CM, INCLUSO TRANSPORTE VERTICAL. AF_07/2019 (M)

Equipamento Custo Horário		FONTE	UNID	COEFICIENTE	PREÇO UNITÁRIO	TOTAL
93282	GUINCHO ELÉTRICO DE COLUNA, CAPACIDADE 400 KG, COM MOTO FREIO, MOTOR TRIFÁSICO DE 1,25 CV - CHI DIURNO. AF_03/2016	SINAPI	CHI	0,01830000	13,24	0,24
93281	GUINCHO ELÉTRICO DE COLUNA, CAPACIDADE 400 KG, COM MOTO FREIO, MOTOR TRIFÁSICO DE 1,25 CV - CHP DIURNO. AF_03/2016	SINAPI	CHP	0,01320000	14,06	0,18
TOTAL Equipamento Custo Horário:						0,43
Material		FONTE	UNID	COEFICIENTE	PREÇO UNITÁRIO	TOTAL

BARBOSA CONSTRUÇÕES E SERVIÇOS LTDA

CNPJ: 41.332.445.0001/56 Insc. Municipal: 23003299 E-MAIL barbosaconstrucoeslavras@hotmail.com

Lavras da Mangabeira - CE CEP: 63.300.00 Fone: (88) 996274345



BARBOSA
CONSTRUÇÕES

LAVRAS DA MANGABEIRA - CE
CNPJ: 41.332.445.0001-56



112 de 245

Quantidade	Descrição	Fonte	Unid	Coefficiente	Preço Unitário	Total
00005061	PREGO DE AÇO POLIDO COM CABECA 18 X 27 (2 1/2 X 10)	SINAPI	KG	0,00600000	13,68	0,08
00005104	REBITE DE ALUMÍNIO VAZADO DE REPUXO, 3,2 X 8 MM (1KG = 1025 UNIDADES)	SINAPI	KG	0,00120000	38,20	0,05
00040873	RUFO INTERNO/EXTERNO DE CHAPA DE AÇO GALVANIZADA NUM 24, CORTE 25 CM	SINAPI	M	1,05000000	17,00	17,85
00000142	SELANTE ELÁSTICO MONOCOMPONENTE A BASE DE POLIURETANO (PU) PARA JUNTAS DIVERSAS	SINAPI	310ML	0,19800000	24,66	4,88
00013388	SOLDA EM BARRA DE ESTANHO-CHUMBO 50/50	SINAPI	KG	0,04500000	91,40	4,11
TOTAL Material:						26,97

Quantidade	Descrição	Fonte	Unid	Coefficiente	Preço Unitário	Total
88316	SERVENTE COM ENCARGOS COMPLEMENTARES	SINAPI	H	0,20700000	13,15	2,72
88323	TELHADISTA COM ENCARGOS COMPLEMENTARES	SINAPI	H	0,11200000	16,02	1,79
TOTAL Mão de Obra com Encargos Complementares:						4,51
VALOR:						31,91

7.1.12. 94231 - RUFO EM CHAPA DE AÇO GALVANIZADO NÚMERO 24, CORTE DE 25 CM, INCLUSO TRANSPORTE VERTICAL. AF_07/2019 (M)

Equipamento	Custo Horário	Fonte	Unid	Coefficiente	Preço Unitário	Total
93282	GUINCHO ELÉTRICO DE COLUNA, CAPACIDADE 400 KG, COM MOTO FREIO, MOTOR TRIFÁSICO DE 1,25 CV - CHI DIURNO. AF_03/2016	SINAPI	CHI	0,01830000	13,24	0,24
93281	GUINCHO ELÉTRICO DE COLUNA, CAPACIDADE 400 KG, COM MOTO FREIO, MOTOR TRIFÁSICO DE 1,25 CV - CHP DIURNO. AF_03/2016	SINAPI	CHP	0,01320000	14,06	0,19
TOTAL Equipamento Custo Horário:						0,43

Material	Fonte	Unid	Coefficiente	Preço Unitário	Total	
00005061	PREGO DE AÇO POLIDO COM CABECA 18 X 27 (2 1/2 X 10)	SINAPI	KG	0,00600000	13,68	0,08
00005104	REBITE DE ALUMÍNIO VAZADO DE REPUXO, 3,2 X 8 MM (1KG = 1025 UNIDADES)	SINAPI	KG	0,00120000	38,20	0,05
00040873	RUFO INTERNO/EXTERNO DE CHAPA DE AÇO GALVANIZADA NUM 24, CORTE 25 CM	SINAPI	M	1,05000000	17,00	17,85
00000142	SELANTE ELÁSTICO MONOCOMPONENTE A BASE DE POLIURETANO (PU) PARA JUNTAS DIVERSAS	SINAPI	310ML	0,19800000	24,66	4,88
00013388	SOLDA EM BARRA DE ESTANHO-CHUMBO 50/50	SINAPI	KG	0,04500000	91,40	4,11
TOTAL Material:						26,97

Quantidade	Descrição	Fonte	Unid	Coefficiente	Preço Unitário	Total
88316	SERVENTE COM ENCARGOS COMPLEMENTARES	SINAPI	H	0,20700000	13,15	2,72
88323	TELHADISTA COM ENCARGOS COMPLEMENTARES	SINAPI	H	0,11200000	16,02	1,79
TOTAL Mão de Obra com Encargos Complementares:						4,51
VALOR:						31,91

7.1.13. 94231 - RUFO EM CHAPA DE AÇO GALVANIZADO NÚMERO 24, CORTE DE 25 CM, INCLUSO TRANSPORTE VERTICAL. AF_07/2019 (M)

Equipamento	Custo Horário	Fonte	Unid	Coefficiente	Preço Unitário	Total
93282	GUINCHO ELÉTRICO DE COLUNA, CAPACIDADE 400 KG, COM MOTO FREIO, MOTOR TRIFÁSICO DE 1,25 CV - CHI DIURNO. AF_03/2016	SINAPI	CHI	0,01830000	13,24	0,24
93281	GUINCHO ELÉTRICO DE COLUNA, CAPACIDADE 400 KG, COM MOTO FREIO, MOTOR TRIFÁSICO DE 1,25 CV - CHP DIURNO. AF_03/2016	SINAPI	CHP	0,01320000	14,06	0,19
TOTAL Equipamento Custo Horário:						0,43

BARBOSA CONSTRUÇÕES E SERVIÇOS LTDA


CNPJ: 41.332.445.0001/56 Insc. Municipal: 23003299 E-MAIL: barbosaconstrucoeslavras@hotmail.com

Lavras da Mangabeira - CE CEP: 63.300.00 Fone: (88) 996274345



BARBOSA CONSTRUÇÕES

LAVRAS DA MANGABEIRA - CE
CNPJ: 41.332.445.0001-56



Material	DESCRIÇÃO	FONTE	UNID	COEFICIENTE	PREÇO UNITÁRIO	TOTAL
00005061	PREGO DE AÇO POLIDO COM CABECA 18 X 27 (2 1/2 X 10)	SINAPI	KG	0,00600000	13,58	0,08
00005104	REBITE DE ALUMÍNIO VAZADO DE REPUXO, 3,2 X 8 MM (1KG = 1025 UNIDADES)	SINAPI	KG	0,00120000	38,20	0,05
00040873	RUFO INTERNO/EXTERNO DE CHAPA DE AÇO GALVANIZADA NUM 24, CORTE 25 CM	SINAPI	M	1,05000000	17,00	17,85
00000142	SELANTE ELÁSTICO MONOCOMPONENTE A BASE DE POLIURETANO (PU) PARA JUNTAS DIVERSAS	SINAPI	310ML	0,19800000	24,66	4,88
00013388	SOLDA EM BARRA DE ESTANHO-CHUMBO 50/50	SINAPI	KG	0,04500000	91,40	4,11
TOTAL Material:						28,97

Mão de Obra com Encargos Complementares	DESCRIÇÃO	FONTE	UNID	COEFICIENTE	PREÇO UNITÁRIO	TOTAL
88316	SERVENTE COM ENCARGOS COMPLEMENTARES	SINAPI	H	0,20700000	13,15	2,72
88323	TELHADISTA COM ENCARGOS COMPLEMENTARES	SINAPI	H	0,11200000	16,02	1,79
TOTAL Mão de Obra com Encargos Complementares:						4,51
VALOR:						31,91

7.2.1. 94213 - TELHAMENTO COM TELHA DE AÇO/ALUMÍNIO E = 0,5 MM, COM ATÉ 2 ÁGUAS, INCLUSO IÇAMENTO. AF_07/2019 (M2)

Equipamento Custo Horário	DESCRIÇÃO	FONTE	UNID	COEFICIENTE	PREÇO UNITÁRIO	TOTAL
93282	GUINCHO ELÉTRICO DE COLUNA, CAPACIDADE 400 KG, COM MOTO FREIO, MOTOR TRIFÁSICO DE 1,25 CV - CHI DIURNO. AF_03/2018	SINAPI	CHI	0,00130000	13,24	0,02
93281	GUINCHO ELÉTRICO DE COLUNA, CAPACIDADE 400 KG, COM MOTO FREIO, MOTOR TRIFÁSICO DE 1,25 CV - CHP DIURNO. AF_03/2016	SINAPI	CHP	0,00090000	14,06	0,01
TOTAL Equipamento Custo Horário:						0,03

Material	DESCRIÇÃO	FONTE	UNID	COEFICIENTE	PREÇO UNITÁRIO	TOTAL
00011029	HASTE RETA PARA GANCHO DE FERRO GALVANIZADO, COM ROSCA 1/4" X 30 CM PARA FIXAÇÃO DE TELHA METÁLICA, INCLUI PORCA E ARRUELAS DE VEDAÇÃO	SINAPI	CJ	4,15000000	1,23	5,10
00007243	TELHA TRAPEZOIDAL EM AÇO ZINCADO, SEM PINTURA, ALTURA DE APROXIMADAMENTE 40 MM, ESPESSURA DE 0,50 MM E LARGURA ÚTIL DE 980 MM	SINAPI	M2	1,16600000	37,71	43,97
TOTAL Material:						49,07

Mão de Obra com Encargos Complementares	DESCRIÇÃO	FONTE	UNID	COEFICIENTE	PREÇO UNITÁRIO	TOTAL
88316	SERVENTE COM ENCARGOS COMPLEMENTARES	SINAPI	H	0,09700000	13,15	1,28
88323	TELHADISTA COM ENCARGOS COMPLEMENTARES	SINAPI	H	0,09100000	16,02	1,46
TOTAL Mão de Obra com Encargos Complementares:						2,74
VALOR:						51,85

7.2.2. C0993 - CUMEEIRA DE ALUMÍNIO E=0,8mm (M)

Material	DESCRIÇÃO	FONTE	UNID	COEFICIENTE	PREÇO UNITÁRIO	TOTAL
11215	GANCHO COM PORCA E ARRUELA	SEINFRA	UN	3,00000000	1,04	3,12
12048	TELHA DE ALUMÍNIO	SEINFRA	KG	1,42000000	17,17	24,38
TOTAL Material:						27,50

Mão de Obra	DESCRIÇÃO	FONTE	UNID	COEFICIENTE	PREÇO UNITÁRIO	TOTAL
11530	MONTADOR	SEINFRA	H	0,20000000	15,76	3,15
12543	SERVENTE	SEINFRA	H	0,20000000	11,66	2,33

BARBOSA CONSTRUÇÕES E SERVIÇOS LTDA

CNPJ: 41.332.445.0001/56 Insc. Municipal: 23003299 E-MAIL barbosaconstrucoeslavras@hotmail.com

Lavras da Mangabeira - CE CEP: 63.300.00 Fone: (88) 996274345



BARBOSA
CONSTRUÇÕES

LAVRAS DA MANGABEIRA - CE
CNPJ: 41.332.445.0001-56



114 de 245

TOTAL Mão de Obra:	5,48
VALOR:	32,97

7.2.3. 94213 - TELHAMENTO COM TELHA DE AÇO/ALUMÍNIO E = 0,5 MM, COM ATÉ 2 ÁGUAS, INCLUSO IÇAMENTO. AF_07/2018 (M2)

Equipamento Custo Horário		FONTE	UNID	COEFICIENTE	PREÇO UNITÁRIO	TOTAL
93282	GUINCHO ELÉTRICO DE COLUNA, CAPACIDADE 400 KG. COM MOTO FREIO, MOTOR TRIFÁSICO DE 1,25 CV - CHI DIURNO. AF_03/2016	SINAPI	CHI	0,00130000	13,24	0,02
93281	GUINCHO ELÉTRICO DE COLUNA, CAPACIDADE 400 KG. COM MOTO FREIO, MOTOR TRIFÁSICO DE 1,25 CV - CHP DIURNO. AF_03/2016	SINAPI	CHP	0,00090000	14,06	0,01
TOTAL Equipamento Custo Horário:						0,03
Material		FONTE	UNID	COEFICIENTE	PREÇO UNITÁRIO	TOTAL
00011029	HASTE RETA PARA GANCHO DE FERRO GALVANIZADO, COM ROSCA 1/4 " X 30 CM PARA FIXAÇÃO DE TELHA METALICA, INCLUI PORCA E ARRUELAS DE VEDACAO	SINAPI	CJ	4,15000000	1,23	5,10
00007243	TELHA TRAPEZOIDAL EM AÇO ZINCADO, SEM PINTURA, ALTURA DE APROXIMADAMENTE 40 MM, ESPESSURA DE 0,50 MM E LARGURA UTIL DE 980 MM	SINAPI	M2	1,16600000	37,71	43,97
TOTAL Material:						49,07
Mão de Obra com Encargos Complementares		FONTE	UNID	COEFICIENTE	PREÇO UNITÁRIO	TOTAL
88316	SERVENTE COM ENCARGOS COMPLEMENTARES	SINAPI	H	0,09700000	13,15	1,28
88323	TELHADISTA COM ENCARGOS COMPLEMENTARES	SINAPI	H	0,09100000	16,02	1,46
TOTAL Mão de Obra com Encargos Complementares:						2,74
VALOR:						51,85

8.1. 98557 - IMPERMEABILIZAÇÃO DE SUPERFÍCIE COM EMULSÃO ASFÁLTICA, 2 DEMÃOS AF_06/2018 - VIGA BALDRAME (M2)

Material		FONTE	UNID	COEFICIENTE	PREÇO UNITÁRIO	TOTAL
00000626	MANTA LIQUIDA DE BASE ASFÁLTICA MODIFICADA COM A ADICAO DE ELASTOMEROS DILUIDOS EM SOLVENTE ORGANICO, APLICACAO A FRIO (MEMBRANA IMPERMEABILIZANTE ASFÁSTICA)	SINAPI	KG	1,50000000	12,65	18,98
TOTAL Material:						18,98
Mão de Obra com Encargos Complementares		FONTE	UNID	COEFICIENTE	PREÇO UNITÁRIO	TOTAL
88243	AJUDANTE ESPECIALIZADO COM ENCARGOS COMPLEMENTARES	SINAPI	H	0,08500000	13,43	1,14
88270	IMPERMEABILIZADOR COM ENCARGOS COMPLEMENTARES	SINAPI	H	0,42200000	16,37	6,91
TOTAL Mão de Obra com Encargos Complementares:						8,05
VALOR:						27,03

8.2. 98557 - IMPERMEABILIZAÇÃO DE SUPERFÍCIE COM EMULSÃO ASFÁLTICA, 2 DEMÃOS AF_06/2018 - LAJE (M2)

Material		FONTE	UNID	COEFICIENTE	PREÇO UNITÁRIO	TOTAL
00000626	MANTA LIQUIDA DE BASE ASFÁLTICA MODIFICADA COM A ADICAO DE ELASTOMEROS DILUIDOS EM SOLVENTE ORGANICO, APLICACAO A FRIO (MEMBRANA IMPERMEABILIZANTE ASFÁSTICA)	SINAPI	KG	1,50000000	12,65	18,98
TOTAL Material:						18,98
Mão de Obra com Encargos Complementares		FONTE	UNID	COEFICIENTE	PREÇO UNITÁRIO	TOTAL
88243	AJUDANTE ESPECIALIZADO COM ENCARGOS COMPLEMENTARES	SINAPI	H	0,08500000	13,43	1,14
88270	IMPERMEABILIZADOR COM ENCARGOS COMPLEMENTARES	SINAPI	H	0,42200000	16,37	6,91

BARBOSA CONSTRUÇÕES E SERVIÇOS LTDA

CNPJ: 41.332.445.0001-56 Insc. Municipal: 23003299 E-MAIL barbosaconstrucoeslavras@hotmail.com

Lavras da Mangabeira - CE CEP: 63.300.00 Fone: (88) 996274345



BARBOSA
CONSTRUÇÕES

LAVRAS DA MANGABEIRA - CE
CNPJ: 41.332.445.0001-56



TOTAL Mão de Obra com Encargos Complementares:	8,05
VALOR:	27,03

8.3. 98557 - IMPERMEABILIZAÇÃO DE SUPERFÍCIE COM EMULSÃO ASFÁLTICA, 2 DEMÃOS AF_06/2018 - PISO (M2)

Material	DESCRICAÇÃO	FONTE	UNID	COEFICIENTE	PREÇO UNITÁRIO	TOTAL
00000626	MANTA LIQUIDA DE BASE ASFALTICA MODIFICADA COM A ADICAO DE ELASTOMEROS DILUIDOS EM SOLVENTE ORGANICO, APLICACAO A FRIO (MEMBRANA IMPERMEABILIZANTE ASFASTICA)	SINAPI	KG	1,50000000	12,65	18,98

TOTAL Material: 18,98

Mão de Obra com Encargos Complementares	DESCRICAÇÃO	FONTE	UNID	COEFICIENTE	PREÇO UNITÁRIO	TOTAL
88243	AJUDANTE ESPECIALIZADO COM ENCARGOS COMPLEMENTARES	SINAPI	H	0,08500000	13,43	1,14
88270	IMPERMEABILIZADOR COM ENCARGOS COMPLEMENTARES	SINAPI	H	0,42200000	16,37	6,91

TOTAL Mão de Obra com Encargos Complementares: 8,05

VALOR: 27,03

8.4. 98557 - IMPERMEABILIZAÇÃO DE SUPERFÍCIE COM EMULSÃO ASFÁLTICA, 2 DEMÃOS AF_06/2018 (M2)

Material	DESCRICAÇÃO	FONTE	UNID	COEFICIENTE	PREÇO UNITÁRIO	TOTAL
00000626	MANTA LIQUIDA DE BASE ASFALTICA MODIFICADA COM A ADICAO DE ELASTOMEROS DILUIDOS EM SOLVENTE ORGANICO, APLICACAO A FRIO (MEMBRANA IMPERMEABILIZANTE ASFASTICA)	SINAPI	KG	1,50000000	12,65	18,98

TOTAL Material: 18,98

Mão de Obra com Encargos Complementares	DESCRICAÇÃO	FONTE	UNID	COEFICIENTE	PREÇO UNITÁRIO	TOTAL
88243	AJUDANTE ESPECIALIZADO COM ENCARGOS COMPLEMENTARES	SINAPI	H	0,08500000	13,43	1,14
88270	IMPERMEABILIZADOR COM ENCARGOS COMPLEMENTARES	SINAPI	H	0,42200000	16,37	6,91

TOTAL Mão de Obra com Encargos Complementares: 8,05

VALOR: 27,03

9.1.1. 87879 - CHAPISCO APLICADO EM ALVENARIAS E ESTRUTURAS DE CONCRETO INTERNAS, COM COLHER DE PEDREIRO. ARGAMASSA TRAÇO 1:3 COM PREPARO EM BETONEIRA 400L. AF_06/2014 (M2)

Mão de Obra com Encargos Complementares	DESCRICAÇÃO	FONTE	UNID	COEFICIENTE	PREÇO UNITÁRIO	TOTAL
88309	PEDREIRO COM ENCARGOS COMPLEMENTARES	SINAPI	H	0,07000000	16,37	1,15
88316	SERVENTE COM ENCARGOS COMPLEMENTARES	SINAPI	H	0,00700000	13,15	0,09

TOTAL Mão de Obra com Encargos Complementares: 1,24

Serviço	DESCRICAÇÃO	FONTE	UNID	COEFICIENTE	PREÇO UNITÁRIO	TOTAL
87313	ARGAMASSA TRAÇO 1:3 (EM VOLUME DE CIMENTO E AREIA GROSSA ÚMIDA) PARA CHAPISCO CONVENCIONAL, PREPARO MECÂNICO COM BETONEIRA 400 L. AF_06/2019	SINAPI	M3	0,00420000	282,64	1,19

TOTAL Serviço: 1,19

VALOR: 2,43

9.1.2. 87879 - CHAPISCO APLICADO EM ALVENARIAS E ESTRUTURAS DE CONCRETO INTERNAS, COM COLHER DE PEDREIRO. ARGAMASSA TRAÇO 1:3 COM PREPARO EM BETONEIRA 400L. AF_06/2014 (M2)

Mão de Obra com Encargos Complementares	DESCRICAÇÃO	FONTE	UNID	COEFICIENTE	PREÇO UNITÁRIO	TOTAL
88309	PEDREIRO COM ENCARGOS COMPLEMENTARES	SINAPI	H	0,07000000	16,37	1,15
88316	SERVENTE COM ENCARGOS COMPLEMENTARES	SINAPI	H	0,00700000	13,15	0,09

TOTAL Mão de Obra com Encargos Complementares: 1,24

BARBOSA CONSTRUÇÕES E SERVIÇOS LTDA

CNPJ: 41.332.445.0001/56 Insc. Municipal: 23003299 E-MAIL barbosaconstrucoeslavras@hotmail.com

Lavras da Mangabeira - CE CEP: 63.300.00 Fone: (88) 996274345



BARBOSA
CONSTRUÇÕES

LAVRAS DA MANGABEIRA - CE
CNPJ: 41.332.445.0001-56



116 de 245

Serviço	FONTE	UNID	COEFICIENTE	PREÇO UNITÁRIO	TOTAL
87313 ARGAMASSA TRAÇO 1:3 (EM VOLUME DE CIMENTO E AREIA GROSSA ÚMIDA) PARA CHAPISCO CONVENCIONAL, PREPARO MECÂNICO COM BETONEIRA 400 L. AF_08/2019	SINAPI	M3	0,00420000	262,64	1,19
TOTAL Serviço:					1,19
VALOR:					2,43

9.1.3. 87792 - EMBOÇO OU MASSA ÚNICA EM ARGAMASSA TRAÇO 1:2:8, PREPARO MECÂNICO COM BETONEIRA 400 L, APLICADA MANUALMENTE EM PANOS CEGOS DE FACHADA (SEM PRESENÇA DE VÃOS), ESPESSURA DE 25 MM. AF_06/2022 (M2)

Material	FONTE	UNID	COEFICIENTE	PREÇO UNITÁRIO	TOTAL
00037411 TELA DE AÇO SOLDADA GALVANIZADA/ZINCADA PARA ALVENARIA, FIO D = *1,24 MM, MALHA 25 X 25 MM	SINAPI	M2	0,15810000	9,46	1,50
TOTAL Material:					1,50

Mão de Obra com Encargos Complementares	FONTE	UNID	COEFICIENTE	PREÇO UNITÁRIO	TOTAL
88309 PEDREIRO COM ENCARGOS COMPLEMENTARES	SINAPI	H	0,40900000	16,37	6,70
88316 SERVENTE COM ENCARGOS COMPLEMENTARES	SINAPI	H	0,40900000	13,15	5,38
TOTAL Mão de Obra com Encargos Complementares:					12,08

Serviço	FONTE	UNID	COEFICIENTE	PREÇO UNITÁRIO	TOTAL
87292 ARGAMASSA TRAÇO 1:2:8 (EM VOLUME DE CIMENTO, CAL E AREIA MÉDIA ÚMIDA) PARA EMBOÇO/MASSA ÚNICA/ASSENTAMENTO DE ALVENARIA DE VEDAÇÃO, PREPARO MECÂNICO COM BETONEIRA 400 L. AF_08/2019	SINAPI	M3	0,02930000	288,82	8,46
TOTAL Serviço:					8,46
VALOR:					22,04

9.1.4. 87792 - EMBOÇO OU MASSA ÚNICA EM ARGAMASSA TRAÇO 1:2:8, PREPARO MECÂNICO COM BETONEIRA 400 L, APLICADA MANUALMENTE EM PANOS CEGOS DE FACHADA (SEM PRESENÇA DE VÃOS), ESPESSURA DE 25 MM. AF_06/2022 (M2)

Material	FONTE	UNID	COEFICIENTE	PREÇO UNITÁRIO	TOTAL
00037411 TELA DE AÇO SOLDADA GALVANIZADA/ZINCADA PARA ALVENARIA, FIO D = *1,24 MM, MALHA 25 X 25 MM	SINAPI	M2	0,15810000	9,46	1,50
TOTAL Material:					1,50

Mão de Obra com Encargos Complementares	FONTE	UNID	COEFICIENTE	PREÇO UNITÁRIO	TOTAL
88309 PEDREIRO COM ENCARGOS COMPLEMENTARES	SINAPI	H	0,40900000	16,37	6,70
88316 SERVENTE COM ENCARGOS COMPLEMENTARES	SINAPI	H	0,40900000	13,15	5,38
TOTAL Mão de Obra com Encargos Complementares:					12,08

Serviço	FONTE	UNID	COEFICIENTE	PREÇO UNITÁRIO	TOTAL
87292 ARGAMASSA TRAÇO 1:2:8 (EM VOLUME DE CIMENTO, CAL E AREIA MÉDIA ÚMIDA) PARA EMBOÇO/MASSA ÚNICA/ASSENTAMENTO DE ALVENARIA DE VEDAÇÃO, PREPARO MECÂNICO COM BETONEIRA 400 L. AF_08/2019	SINAPI	M3	0,02930000	288,82	8,46
TOTAL Serviço:					8,46
VALOR:					22,04

9.1.5. 87273 - REVESTIMENTO CERÂMICO PARA PAREDES INTERNAS COM PLACAS TIPO ESMALTADA EXTRA DE DIMENSÕES 33X45 CM APLICADAS EM AMBIENTES DE ÁREA MAIOR QUE 5 M² NA ALTURA INTEIRA DAS PAREDES. AF_06/2014 (M2)

Material	FONTE	UNID	COEFICIENTE	PREÇO UNITÁRIO	TOTAL
00001381 ARGAMASSA COLANTE AC I PARA CERAMICAS	SINAPI	KG	6,14000000	0,43	2,64
00034357 REJUNTE CIMENTICIO, QUALQUER COR	SINAPI	KG	0,22000000	2,51	0,55
00000536 REVESTIMENTO EM CERAMICA ESMALTADA EXTRA, PEI MENOR OU IGUAL A 3, FORMATO MENOR OU IGUAL A 2025 CM2	SINAPI	M2	1,08000000	22,49	24,29

BARBOSA CONSTRUÇÕES E SERVIÇOS LTDA

CNPJ: 41.332.445.0001/56 Insc. Municipal: 23003299 E-MAIL barbosaconstrucoeslavras@hotmail.com

Lavras da Mangabeira - CE CEP: 63.300.00 Fone: (88) 996274345



BARBOSA CONSTRUÇÕES

LAVRAS DA MANGABEIRA - CE
CNPJ: 41.332.445.0001-56



117 de 245

Mão de Obra com Encargos Complementares				COEFICIENTE	PREÇO UNITÁRIO	TOTAL
88256	AZULEJISTA OU LADRILHISTA COM ENCARGOS COMPLEMENTARES	SINAPI	H	0,66000000	16,31	10,76
88316	SERVENTE COM ENCARGOS COMPLEMENTARES	SINAPI	H	0,36000000	13,15	4,73
TOTAL Mão de Obra com Encargos Complementares:						15,49
VALOR:						42,95

9.1.6. 87265 - REVESTIMENTO CERÂMICO PARA PAREDES INTERNAS COM PLACAS TIPO ESMALTADA EXTRA DE DIMENSÕES 20X20 CM APLICADAS EM AMBIENTES DE ÁREA MAIOR QUE 5 M² NA ALTURA INTEIRA DAS PAREDES. AF_06/2014 (M2)

Material	Fonte	Unid	Coeficiente	Preço Unitário	Total
00001381	SINAPI	KG	4,86000000	0,43	2,09
00034357	SINAPI	KG	0,42000000	2,51	1,05
00000536	SINAPI	M2	1,05000000	22,49	23,61
TOTAL Material:					26,75

Mão de Obra com Encargos Complementares				COEFICIENTE	PREÇO UNITÁRIO	TOTAL
88256	AZULEJISTA OU LADRILHISTA COM ENCARGOS COMPLEMENTARES	SINAPI	H	0,49000000	16,31	7,99
88316	SERVENTE COM ENCARGOS COMPLEMENTARES	SINAPI	H	0,29000000	13,15	3,81
TOTAL Mão de Obra com Encargos Complementares:						11,80
VALOR:						38,54

9.1.7. 87243 - REVESTIMENTO CERÂMICO PARA PAREDES EXTERNAS EM PASTILHAS DE PORCELANA 5 X 5 CM (PLACAS DE 30 X 30 CM), ALINHADAS A PRUMO, APLICADO EM PANOS SEM VÃOS. AF_06/2014 (M2)

Material	Fonte	Unid	Coeficiente	Preço Unitário	Total
00037596	SINAPI	KG	7,69000000	1,50	11,54
00036881	SINAPI	M2	1,09000000	88,98	96,99
TOTAL Material:					108,53

Mão de Obra com Encargos Complementares				COEFICIENTE	PREÇO UNITÁRIO	TOTAL
88256	AZULEJISTA OU LADRILHISTA COM ENCARGOS COMPLEMENTARES	SINAPI	H	1,03000000	16,31	16,80
88316	SERVENTE COM ENCARGOS COMPLEMENTARES	SINAPI	H	0,51000000	13,15	6,71
TOTAL Mão de Obra com Encargos Complementares:						23,51
VALOR:						132,07

9.1.8. 101738 - RODAPÉ EM MADEIRA, ALTURA 7CM, FIXADO COM COLA. AF_09/2020 (M)

Material	Fonte	Unid	Coeficiente	Preço Unitário	Total
00044396	SINAPI	KG	0,04030000	18,02	0,73
00006186	SINAPI	M	1,03500000	9,15	9,47
TOTAL Material:					10,20

Mão de Obra com Encargos Complementares				COEFICIENTE	PREÇO UNITÁRIO	TOTAL
88316	SERVENTE COM ENCARGOS COMPLEMENTARES	SINAPI	H	0,15140000	13,15	1,99
88320	TAQUEADOR OU TAQUEIRO COM ENCARGOS COMPLEMENTARES	SINAPI	H	0,36350000	16,16	5,87

BARBOSA CONSTRUÇÕES E SERVIÇOS LTDA

117 de 0001/56 Insc. Municipal: 23003299 E-MAIL barbosaconstrucoeslavras@hotmail.com
Lavras da Mangabeira - CE CEP: 63.300.00 Fone: (88) 996274345



BARBOSA
CONSTRUÇÕES

LAVRAS DA MANGABEIRA - CE
CNPJ: 41.332.445.0001-56



118 de 245

TOTAL Mão de Obra com Encargos Complementares:	7,86
VALOR:	18,06

9.1.9. C4294 - FORRO DE GESSO ACARTONADO ESTRUTURADO - FORNECIMENTO E MONTAGEM (M2)						
Material		FONTE	UNID	COEFICIENTE	PREÇO UNITÁRIO	TOTAL
18292	FORRO DE GESSO ACARTONADO ESTRUTURADO	SEINFRA	M2	1,00000000	32,14	32,14
TOTAL Material:						32,14
VALOR:						32,14

9.1.10. C4479 - FORRO ACÚSTICO EM PLACAS DE FIBRA MINERAL C/PERFIL "T" EM AÇO - FORNECIMENTO E MONTAGEM (M2)						
Material		FONTE	UNID	COEFICIENTE	PREÇO UNITÁRIO	TOTAL
18304	FORRO ACÚSTICO EM PLACAS DE FIBRA MINERAL C/PERFIL "T" EM AÇO	SEINFRA	M2	1,00000000	68,73	68,73
TOTAL Material:						68,73
VALOR:						68,73

9.1.11. 094 - Forro de tela ondulado em arame galvanizado - cor natural (m²)						
Não Oficial		FONTE	UNID	COEFICIENTE	PREÇO UNITÁRIO	TOTAL
094	Forno de tela ondulado em arame galvanizado - cor natural	null	m²	1,00000000	25,30	25,30
TOTAL Não Oficial:						25,30
VALOR:						25,30

9.2.1. 87879 - CHAPISCO APLICADO EM ALVENARIAS E ESTRUTURAS DE CONCRETO INTERNAS, COM COLHER DE PEDREIRO. ARGAMASSA TRAÇO 1:3 COM PREPARO EM BETONEIRA 400L. AF_06/2014 (M2)						
Mão de Obra com Encargos Complementares		FONTE	UNID	COEFICIENTE	PREÇO UNITÁRIO	TOTAL
88309	PEDREIRO COM ENCARGOS COMPLEMENTARES	SINAPI	H	0,07000000	16,37	1,15
88316	SERVENTE COM ENCARGOS COMPLEMENTARES	SINAPI	H	0,00700000	13,15	0,09
TOTAL Mão de Obra com Encargos Complementares:						1,24
Serviço		FONTE	UNID	COEFICIENTE	PREÇO UNITÁRIO	TOTAL
87313	ARGAMASSA TRAÇO 1:3 (EM VOLUME DE CIMENTO E AREIA GROSSA ÚMIDA) PARA CHAPISCO CONVENCIONAL, PREPARO MECÂNICO COM BETONEIRA 400 L. AF_08/2019	SINAPI	M3	0,00420000	282,64	1,19
TOTAL Serviço:						1,19
VALOR:						2,43

9.2.2. 87792 - EMBOÇO OU MASSA ÚNICA EM ARGAMASSA TRAÇO 1:2:8, PREPARO MECÂNICO COM BETONEIRA 400 L, APLICADA MANUALMENTE EM PANOS CEGOS DE FACHADA (SEM PRESENÇA DE VÃOS), ESPESURA DE 25 MM. AF_06/2014 (M2)						
Material		FONTE	UNID	COEFICIENTE	PREÇO UNITÁRIO	TOTAL
00037411	TELA DE AÇO SOLDADA GALVANIZADA/ZINCADA PARA ALVENARIA, FIO D = *1,24 MM, MALHA 25 X 25 MM	SINAPI	M2	0,15810000	9,48	1,50
TOTAL Material:						1,50
Mão de Obra com Encargos Complementares		FONTE	UNID	COEFICIENTE	PREÇO UNITÁRIO	TOTAL
88309	PEDREIRO COM ENCARGOS COMPLEMENTARES	SINAPI	H	0,40900000	16,37	6,70
88316	SERVENTE COM ENCARGOS COMPLEMENTARES	SINAPI	H	0,40900000	13,15	5,38
TOTAL Mão de Obra com Encargos Complementares:						12,08

BARBOSA CONSTRUÇÕES E SERVIÇOS LTDA

AV. 0001/56 Insc. Municipal: 23003299 E-MAIL barbosaconstrucoeslavras@hotmail.com

Lavras da Mangabeira - CE CEP: 63.300.00 Fone: (88) 996274345



BARBOSA
CONSTRUÇÕES

LAVRAS DA MANGABEIRA - CE
CNPJ: 41.332.445.0001-56



119 de 245

Serviço	FONTE	UNID	COEFICIENTE	PREÇO UNITÁRIO	TOTAL
87292 ARGAMASSA TRAÇO 1:2:8 (EM VOLUME DE CIMENTO, CAL E AREIA MÉDIA ÚMIDA) PARA EMBOÇO/MASSA ÚNICA/ASSENTAMENTO DE ALVENARIA DE VEDAÇÃO, PREPARO MECÂNICO COM BETONEIRA 400 L. AF_08/2019	SINAPI	M3	0,02930000	288,82	8,46
TOTAL Serviço:					8,46
VALOR:					22,04

10.1.1. 87630 - CONTRAPISO EM ARGAMASSA TRAÇO 1:4 (CIMENTO E AREIA), PREPARO MECÂNICO COM BETONEIRA 400 L, APLICADO EM ÁREAS SECAS SOBRE LAJE, ADERIDO, ACABAMENTO NÃO REFORÇADO, ESPESSURA 3CM. AF_07/2021 (M2)

Material	FONTE	UNID	COEFICIENTE	PREÇO UNITÁRIO	TOTAL
00007334 ADITIVO ADESIVO LIQUIDO PARA ARGAMASSAS DE REVESTIMENTOS CIMENTICIOS	SINAPI	L	0,21000000	10,25	2,15
00001379 CIMENTO PORTLAND COMPOSTO CP II-32	SINAPI	KG	0,50000000	0,38	0,19
TOTAL Material:					2,34

Mão de Obra com Encargos Complementares	FONTE	UNID	COEFICIENTE	PREÇO UNITÁRIO	TOTAL
88309 PEDREIRO COM ENCARGOS COMPLEMENTARES	SINAPI	H	0,24500000	16,37	4,01
88316 SERVENTE COM ENCARGOS COMPLEMENTARES	SINAPI	H	0,12300000	13,15	1,62
TOTAL Mão de Obra com Encargos Complementares:					5,63

Serviço	FONTE	UNID	COEFICIENTE	PREÇO UNITÁRIO	TOTAL
87301 ARGAMASSA TRAÇO 1:4 (EM VOLUME DE CIMENTO E AREIA MÉDIA ÚMIDA) PARA CONTRAPISO, PREPARO MECÂNICO COM BETONEIRA 400 L. AF_08/2019	SINAPI	M3	0,04310000	327,61	14,12
TOTAL Serviço:					14,12
VALOR:					22,09

10.1.2. 87620 - CONTRAPISO EM ARGAMASSA TRAÇO 1:4 (CIMENTO E AREIA), PREPARO MECÂNICO COM BETONEIRA 400 L, APLICADO EM ÁREAS SECAS SOBRE LAJE, ADERIDO, ACABAMENTO NÃO REFORÇADO, ESPESSURA 2CM. AF_07/2021 (M2)

Material	FONTE	UNID	COEFICIENTE	PREÇO UNITÁRIO	TOTAL
00007334 ADITIVO ADESIVO LIQUIDO PARA ARGAMASSAS DE REVESTIMENTOS CIMENTICIOS	SINAPI	L	0,21000000	10,25	2,15
00001379 CIMENTO PORTLAND COMPOSTO CP II-32	SINAPI	KG	0,50000000	0,38	0,19
TOTAL Material:					2,34

Mão de Obra com Encargos Complementares	FONTE	UNID	COEFICIENTE	PREÇO UNITÁRIO	TOTAL
88309 PEDREIRO COM ENCARGOS COMPLEMENTARES	SINAPI	H	0,21400000	16,37	3,50
88316 SERVENTE COM ENCARGOS COMPLEMENTARES	SINAPI	H	0,10700000	13,15	1,41
TOTAL Mão de Obra com Encargos Complementares:					4,91

Serviço	FONTE	UNID	COEFICIENTE	PREÇO UNITÁRIO	TOTAL
87301 ARGAMASSA TRAÇO 1:4 (EM VOLUME DE CIMENTO E AREIA MÉDIA ÚMIDA) PARA CONTRAPISO, PREPARO MECÂNICO COM BETONEIRA 400 L. AF_08/2019	SINAPI	M3	0,03100000	327,61	10,16
TOTAL Serviço:					10,16
VALOR:					17,41

10.1.3. 00101752 - PISO EM GRANILITE, MARMORITE OU GRANITINA EM AMBIENTES INTERNOS. AF_09/2020 (m²)

Não Oficial	FONTE	UNID	COEFICIENTE	PREÇO UNITÁRIO	TOTAL
00101752 PISO EM GRANILITE, MARMORITE OU GRANITINA EM AMBIENTES INTERNOS. AF_09/2020	null	m²	1,00000000	39,25	39,25
TOTAL Não Oficial:					39,25

BARBOSA CONSTRUÇÕES E SERVIÇOS LTDA

CNPJ: 41.332.445.0001/56 Insc. Municipal: 23003299 E-MAIL barbosaconstrucoeslavras@hotmail.com
Lavras da Mangabeira - CE CEP: 63.300.00 Fone: (88) 996274345



BARBOSA
CONSTRUÇÕES

LAVRAS DA MANGABEIRA - CE
CNPJ: 41.332.445.0001-56



170 de 245

VALOR: 39,25

10.1.4. 87251 - REVESTIMENTO CERÂMICO PARA PISO COM PLACAS TIPO ESMALTADA EXTRA DE DIMENSÕES 45X45 CM APLICADA EM AMBIENTES DE ÁREA MAIOR QUE 10 M2. AF_06/2014 (M2)

Material	DESCRIÇÃO	FONTE	UNID	COEFICIENTE	PREÇO UNITÁRIO	TOTAL
00001381	ARGAMASSA COLANTE AC I PARA CERAMICAS	SINAPI	KG	0,14000000	0,43	2,64
00001287	PISO EM CERAMICA ESMALTADA EXTRA, PEI MAIOR OU IGUAL A 4, FORMATO MENOR OU IGUAL A 2025 CM2	SINAPI	M2	1,06000000	21,63	22,93
00034357	REJUNTE CIMENTICIO, QUALQUER COR	SINAPI	KG	0,19000000	2,51	0,48
TOTAL Material:						26,05

Mão de Obra com Encargos Complementares	DESCRIÇÃO	FONTE	UNID	COEFICIENTE	PREÇO UNITÁRIO	TOTAL
88256	AZULEJISTA OU LADRILHISTA COM ENCARGOS COMPLEMENTARES	SINAPI	H	0,26000000	18,31	4,24
88316	SERVENTE COM ENCARGOS COMPLEMENTARES	SINAPI	H	0,15000000	13,15	1,97
TOTAL Mão de Obra com Encargos Complementares:						6,21

VALOR: 32,24

10.1.5. 88649 - RODAPÉ CERÂMICO DE 7CM DE ALTURA COM PLACAS TIPO ESMALTADA EXTRA DE DIMENSÕES 45X45CM. AF_06/2014 (M)

Material	DESCRIÇÃO	FONTE	UNID	COEFICIENTE	PREÇO UNITÁRIO	TOTAL
00001381	ARGAMASSA COLANTE AC I PARA CERAMICAS	SINAPI	KG	0,60300000	0,43	0,26
00001287	PISO EM CERAMICA ESMALTADA EXTRA, PEI MAIOR OU IGUAL A 4, FORMATO MENOR OU IGUAL A 2025 CM2	SINAPI	M2	0,16000000	21,63	3,24
00034357	REJUNTE CIMENTICIO, QUALQUER COR	SINAPI	KG	0,08400000	2,51	0,21
TOTAL Material:						3,71

Mão de Obra com Encargos Complementares	DESCRIÇÃO	FONTE	UNID	COEFICIENTE	PREÇO UNITÁRIO	TOTAL
88256	AZULEJISTA OU LADRILHISTA COM ENCARGOS COMPLEMENTARES	SINAPI	H	0,07400000	18,31	1,21
88316	SERVENTE COM ENCARGOS COMPLEMENTARES	SINAPI	H	0,03100000	13,15	0,41
TOTAL Mão de Obra com Encargos Complementares:						1,62

VALOR: 5,33

10.1.6. 101741 - RODAPÉ EM MARMORITE, ALTURA 10CM. AF_09/2020 (M)

Material	DESCRIÇÃO	FONTE	UNID	COEFICIENTE	PREÇO UNITÁRIO	TOTAL
00004824	GRANILHA/ GRANA/ PEDRISCO OU AGREGADO EM MARMORE/ GRANITO/ QUARTZO E CALCARIO, PRETO, CINZA, PALHA OU BRANCO	SINAPI	KG	2,32400000	0,25	0,58
TOTAL Material:						0,58

Mão de Obra com Encargos Complementares	DESCRIÇÃO	FONTE	UNID	COEFICIENTE	PREÇO UNITÁRIO	TOTAL
88309	PEDREIRO COM ENCARGOS COMPLEMENTARES	SINAPI	H	0,58330000	16,37	9,55
88316	SERVENTE COM ENCARGOS COMPLEMENTARES	SINAPI	H	0,24300000	13,15	3,20
TOTAL Mão de Obra com Encargos Complementares:						12,75

Serviço	DESCRIÇÃO	FONTE	UNID	COEFICIENTE	PREÇO UNITÁRIO	TOTAL
87298	ARGAMASSA TRAÇO 1:3 (EM VOLUME DE CIMENTO E AREIA MÉDIA ÚMIDA) PARA CONTRAPISO, PREPARO MECÂNICO COM BETONEIRA 400 L. AF_08/2019	SINAPI	M3	0,00170000	359,48	0,61
TOTAL Serviço:						0,61

VALOR: 13,93

BARBOSA CONSTRUÇÕES E SERVIÇOS LTDA

CNPJ: 41.332.445.0001/56 Insc. Municipal: 23003299 E-MAIL barbosaconstrucoeslavras@hotmail.com

Lavras da Mangabeira - CE CEP: 63.300.00 Fone: (88) 996274345