



Momentum Construtora Limitada  
CNPJ 26.754.240/0001-75  
Rua Elesbão de Almeida Crispim, 406A - Sala 1  
Centro - Lavras da Mangabeira/CE



## CARTA PROPOSTA

À

Lavras da Mangabeira, 13 outubro, 2022

PREFEITURA MUNICIPAL DE PEDRA BRANCA

Comissão Permanente de Licitação

Referência: CONCORRÊNCIA PÚBLICA Nº 006/2022

Prezados Senhores,

Apresentamos a V. Sas. Nossa proposta para execução dos serviços objeto do Edital: CONCORRÊNCIA PÚBLICA Nº 006/2022, cujo objeto é a CONTRATAÇÃO DE EMPRESA ESPECIALIZADA PARA CONSTRUÇÃO DE ESCOLA DE 13 (TREZE) SALAS (FNDE) NO LOTEAMENTO NOVA ESPERANÇA NO MUNICÍPIO DE PEDRA BRANCA/CE076/2022., conforme projeto em anexo, parte integrante deste processo, pelo preço global de R\$ 9.214.028,28 (nove milhões, duzentos e quatorze mil e vinte e oito reais e vinte e oito centavos), com prazo de execução Conforme Edital., a contar da data de emissão da respectiva ordem de serviço.

Caso nos seja adjudicado o objeto da presente licitação, nos comprometemos a assinar o contrato no prazo determinado no documento de convocação, indicando para esse fim a Sra. MARIA FERNANDA GERMANO DINIZ, portadora da carteira de Identidade nº 2007617738-8 e CPF nº 605.400.753-02, como representante legal desta empresa.

Informamos que o prazo de validade de nossa proposta é de 60 (sessenta) dias corridos, a contar da abertura da licitação.

Finalizando, declaramos que assumimos inteira responsabilidade pela execução dos serviços objeto deste Edital e que serão executados conforme exigência editalícia e contratual, e que serão iniciados dentro do prazo de até 10 (dez) dias consecutivos, contados a partir da data de recebimento da Ordem de Serviço.

Atenciosamente,

*Maria Fernanda Germano Diniz*

Maria Fernanda Germano Diniz  
CPF: 605.400.753-02  
RG 2007617738-8  
Sócia-Administradora

*Francisco Pinto de Macedo Lobo Neto*  
Francisco Pinto de Macedo Lobo Neto  
Engenheiro Civil  
CREA-CE: 345610 | RPN: 061900554-8

*[Handwritten signatures and initials]*

**ORÇAMENTO DISCRIMINATIVO**

CLIENTE: PREFEITURA MUNICIPAL DE PEDRA BRANCA

REF.: CONCORRÊNCIA PÚBLICA Nº 006/2022

CONTRATAÇÃO DE EMPRESA ESPECIALIZADA PARA CONSTRUÇÃO DE ESCOLA DE 13 (TREZE) SALAS (FNDE) NO LOTEAMENTO NOVA ESPERANÇA NO

OBRA: MUNICÍPIO DE PEDRA BRANCA/CE076/2022.


MUNICÍPIO PEDRA BRANCA

DATA LICITAÇÃO 13/10/2022

TABELA: SEINFRA-CE 027 CE / SINAPI 06-2022 CE / ORSE 06/2022 CE


BDI: 26,68%

ITEM	CÓDIGO	DESCRIÇÃO	FONTE	UNID.	QUANTIDADE	PREÇO UNITÁRIO R\$			PREÇO TOTAL R\$
						SEM BDI	BDI	COM BDI	
1	<b>SERVIÇOS PRELIMINARES</b>								<b>601.427,99</b>
1.1	CPU	PLACA DE OBRA EM CHAPA DE AÇO GALVANIZADO, PADRÃO GOVERNO FEDERAL		M2	10,00	352,04	93,92	445,96	4.459,60
1.2	98459	TAPUME COM TELHA METÁLICA. AF_05/2018	SINAPI	M2	726,00	107,70	28,73	136,43	99.048,18
1.3	C2850	INSTALAÇÕES PROVISÓRIAS DE LUZ, FORÇA, TELEFONE E LÓGICA	SEINFRA	UN	1,00	1.174,80	313,44	1.488,24	1.488,24
1.4	C1622	LIGAÇÃO PROVISÓRIA DE ÁGUA E SANITÁRIO	SEINFRA	UN	1,00	2.502,15	667,57	3.169,72	3.169,72
1.5	93212	EXECUÇÃO DE SANITÁRIO E VESTIÁRIO EM CANTEIRO DE OBRA EM CHAPA DE MADEIRA COMPENSADA, NÃO INCLUSO MOBILIÁRIO. AF_02/2016	SINAPI	M2	2,52	864,95	230,77	1.095,72	2.781,21
	93207	EXECUÇÃO DE ESCRITÓRIO EM CANTEIRO DE OBRA EM CHAPA DE MADEIRA COMPENSADA, NÃO INCLUSO MOBILIÁRIO E EQUIPAMENTOS. AF_02/2016	SINAPI	M2	20,00	948,83	253,15	1.201,98	24.039,60
1.7	93584	EXECUÇÃO DE DEPÓSITO EM CANTEIRO DE OBRA EM CHAPA DE MADEIRA COMPENSADA, NÃO INCLUSO MOBILIÁRIO. AF_04/2016	SINAPI	M2	20,00	803,92	214,49	1.018,41	20.368,20
1.8	C1630	LOCAÇÃO DA OBRA - EXECUÇÃO DE GABARITO	SEINFRA	M2	6.800,00	5,46	1,46	6,92	47.056,00
1.9	98525	LIMPEZA MECANIZADA DE CAMADA VEGETAL, VEGETAÇÃO E PEQUENAS ÁRVORES (DIÂMETRO DE TRONCO MENOR QUE 0,20 M), COM TRATOR DE ESTEIRAS. AF_05/2018	SINAPI	M2	6.800,00	0,31	0,08	0,29	2.652,00
1.10	CPU	PLACA DE OBRA EM CHAPA DE AÇO GALVANIZADO, PADRÃO GOVERNO FEDERAL		UN	1,00	312.902,46	83.482,38	396.384,84	396.384,84
2	<b>MOVIMENTO DE TERRA</b>								<b>82.013,05</b>
2.1	<b>EDIFICAÇÃO</b>								<b>69.787,98</b>
2.1.1	96521	ESCAVAÇÃO MECANIZADA PARA BLOCO DE CORDOAMENTO OU SAPATA COM RETROESCAVADEIRA (INCLUINDO ESCAVAÇÃO PARA COLOCAÇÃO DE FÓRMAS). AF_06/2017	SINAPI	M3	328,06	37,91	10,11	48,02	15.753,44
2.1.2	94318	ATERRO MECANIZADO DE VALA COM RETROESCAVADEIRA (CAPACIDADE DA CAÇAMBA DA RETRO: 0,26 M³ / POTÊNCIA: 88 HP), LARGURA DE 0,8 A 1,5 M, PROFUNDIDADE DE 1,5 A 3,0 M, COM SOLO ARGILHO-ARENOSO. AF_05/2016	SINAPI	M3	298,71	59,05	15,75	74,80	22.343,51
2.1.3	96525	ESCAVAÇÃO MECANIZADA PARA VIGA BALDRAME COM MINI-ESCAVADEIRA (INCLUINDO ESCAVAÇÃO PARA COLOCAÇÃO DE FÓRMAS). AF_06/2017	SINAPI	M3	433,13	41,46	11,06	52,52	22.747,99
2.1.4	101617	PREPARO DE FUNDO DE VALA COM LARGURA MAIOR OU IGUAL A 1,5 M E MENOR QUE 2,5 M (ACERTO DO SOLO NATURAL). AF_08/2020	SINAPI	M2	432,57	2,22	0,59	2,81	1.215,52
	93381	REATERRO MECANIZADO DE VALA COM RETROESCAVADEIRA (CAPACIDADE DA CAÇAMBA DA RETRO: 0,26 M³ / POTÊNCIA: 88 HP), LARGURA DE 0,8 A 1,5 M, PROFUNDIDADE DE 1,5 A 3,0 M, COM SOLO (SEM SUBSTITUIÇÃO) DE 1ª CATEGORIA EM LOCAIS COM BAIXO NÍVEL DE INTERFERÊNCIA. AF_04/2016	SINAPI	M3	710,25	8,59	2,29	10,88	7.727,52
2.2	<b>RESERVATÓRIO</b>								<b>1.194,44</b>
2.2.1	96521	ESCAVAÇÃO MECANIZADA PARA BLOCO DE CORDOAMENTO OU SAPATA COM RETROESCAVADEIRA (INCLUINDO ESCAVAÇÃO PARA COLOCAÇÃO DE FÓRMAS). AF_06/2017	SINAPI	M3	8,71	37,91	10,11	48,02	418,25
2.2.2	96525	ESCAVAÇÃO MECANIZADA PARA VIGA BALDRAME COM MINI-ESCAVADEIRA (INCLUINDO ESCAVAÇÃO PARA COLOCAÇÃO DE FÓRMAS). AF_06/2017	SINAPI	M3	11,47	41,46	11,06	52,52	602,40
2.2.3	101617	PREPARO DE FUNDO DE VALA COM LARGURA MAIOR OU IGUAL A 1,5 M E MENOR QUE 2,5 M (ACERTO DO SOLO NATURAL). AF_08/2020	SINAPI	M2	20,38	2,22	0,59	2,81	57,27
2.2.4	93381	REATERRO MECANIZADO DE VALA COM RETROESCAVADEIRA (CAPACIDADE DA CAÇAMBA DA RETRO: 0,26 M³ / POTÊNCIA: 88 HP), LARGURA DE 0,8 A 1,5 M, PROFUNDIDADE DE 1,5 A 3,0 M, COM SOLO (SEM SUBSTITUIÇÃO) DE 1ª CATEGORIA EM LOCAIS COM BAIXO NÍVEL DE INTERFERÊNCIA. AF_04/2016	SINAPI	M3	10,71	8,59	2,29	10,88	116,52
2.3	<b>ESTRUTURA METÁLICA</b>								<b>4.413,81</b>
2.3.1	96521	ESCAVAÇÃO MECANIZADA PARA BLOCO DE CORDOAMENTO OU SAPATA COM RETROESCAVADEIRA (INCLUINDO ESCAVAÇÃO PARA COLOCAÇÃO DE FÓRMAS). AF_06/2017	SINAPI	M3	79,62	37,91	10,11	48,02	3.823,35
2.3.2	101617	PREPARO DE FUNDO DE VALA COM LARGURA MAIOR OU IGUAL A 1,5 M E MENOR QUE 2,5 M (ACERTO DO SOLO NATURAL). AF_08/2020	SINAPI	M2	56,03	2,22	0,59	2,81	157,44
2.3.3	93381	REATERRO MECANIZADO DE VALA COM RETROESCAVADEIRA (CAPACIDADE DA CAÇAMBA DA RETRO: 0,26 M³ / POTÊNCIA: 88 HP), LARGURA DE 0,8 A 1,5 M, PROFUNDIDADE DE 1,5 A 3,0 M, COM SOLO (SEM SUBSTITUIÇÃO) DE 1ª CATEGORIA EM LOCAIS COM BAIXO NÍVEL DE INTERFERÊNCIA. AF_04/2016	SINAPI	M3	39,80	8,59	2,29	10,88	433,02



2.4		MURO							6.616,82
2.4.1	96521	ESCAVAÇÃO MECANIZADA PARA BLOCO DE COROAMENTO OU SAPATA COM RETROESCAVADEIRA (INCLUINDO ESCAVAÇÃO PARA COLOCAÇÃO DE FÓRMAS). AF_06/2017	SINAPI	M3	60,77	37,91	10,11	48,02	2.918,18
2.4.2	94318	ATERRO MECANIZADO DE VALA COM RETROESCAVADEIRA (CAPACIDADE DA CAÇAMBA DA RETRO: 0,26 M³ / POTÊNCIA: 88 HP), LARGURA DE 0,8 A 1,5 M, PROFUNDIDADE DE 1,5 A 3,0 M, COM SOLO ARGILÓ-ARENOSO. AF_05/2016	SINAPI	M3	1,63	59,05	15,75	74,80	121,92
2.4.3	96525	ESCAVAÇÃO MECANIZADA PARA VIGA BALDRAME COM MINI-ESCAVADEIRA (INCLUINDO ESCAVAÇÃO PARA COLOCAÇÃO DE FÓRMAS). AF_06/2017	SINAPI	M3	51,41	41,46	11,06	52,52	2.700,05
2.4.4	101617	PREPARO DE FUNDO DE VALA COM LARGURA MAIOR OU IGUAL A 1,5 M E MENOR QUE 2,5 M (ACERTO DO SOLO NATURAL). AF_08/2020	SINAPI	M2	98,06	2,22	0,59	2,81	275,55
2.4.5	93381	REATERRO MECANIZADO DE VALA COM RETROESCAVADEIRA (CAPACIDADE DA CAÇAMBA DA RETRO: 0,26 M³ / POTÊNCIA: 88 HP), LARGURA DE 0,8 A 1,5 M, PROFUNDIDADE DE 1,5 A 3,0 M, COM SOLO (SEM SUBSTITUIÇÃO) DE 1ª CATEGORIA EM LOCAIS COM BAIXO NÍVEL DE INTERFERÊNCIA. AF_04/2016	SINAPI	M3	55,25	8,59	2,29	10,88	601,12
3		FUNDAÇÕES							979.886,91
3.1		CONCRETO ARMADO PARA FUNDAÇÕES - ESTACAS							209.006,81
3.1.1	100897	ESTACA ESCAVADA MECANICAMENTE, SEM FLUIDO ESTABILIZANTE, COM 40CM DE DIÂMETRO, CONCRETO LANÇADO POR CAMINHÃO BETONEIRA (EXCLUSIVE MOBILIZAÇÃO E DESMOBILIZAÇÃO). AF_01/2020	SINAPI	M	1.116,50	98,21	26,20	124,41	138.903,77
	100897	ESTACA ESCAVADA MECANICAMENTE, SEM FLUIDO ESTABILIZANTE, COM 40CM DE DIÂMETRO, CONCRETO LANÇADO POR CAMINHÃO BETONEIRA (EXCLUSIVE MOBILIZAÇÃO E DESMOBILIZAÇÃO). AF_01/2020	SINAPI	M	252,00	98,21	26,20	124,41	31.351,32
3.1.3	100897	ESTACA ESCAVADA MECANICAMENTE, SEM FLUIDO ESTABILIZANTE, COM 40CM DE DIÂMETRO, CONCRETO LANÇADO POR CAMINHÃO BETONEIRA (EXCLUSIVE MOBILIZAÇÃO E DESMOBILIZAÇÃO). AF_01/2020	SINAPI	M	42,00	98,21	26,20	124,41	5.225,22
3.1.4	100897	ESTACA ESCAVADA MECANICAMENTE, SEM FLUIDO ESTABILIZANTE, COM 40CM DE DIÂMETRO, CONCRETO LANÇADO POR CAMINHÃO BETONEIRA (EXCLUSIVE MOBILIZAÇÃO E DESMOBILIZAÇÃO). AF_01/2020	SINAPI	M	269,50	98,21	26,20	124,41	33.528,50
3.2		CONCRETO ARMADO PARA FUNDAÇÕES - BLOCOS							286.146,94
3.2.1	96619	LASTRO DE CONCRETO MAGRO, APLICADO EM BLOCOS DE CORDOAMENTO OU SAPATAS, ESPESSURA DE 5 CM. AF_08/2017	SINAPI	M2	185,52	23,50	6,27	29,77	5.522,93
3.2.2	96534	FABRICAÇÃO, MONTAGEM E DESMONTAGEM DE FÓRMA PARA BLOCO DE COROAMENTO, EM MADEIRA SERRADA, E=25 MM, 4 UTILIZAÇÕES. AF_06/2017	SINAPI	M2	805,90	73,19	19,53	92,72	74.723,05
3.2.3	96544	ARMAÇÃO DE BLOCO, VIGA BALDRAME OU SAPATA UTILIZANDO AÇO CA-50 DE 6,3 MM - MONTAGEM. AF_06/2017	SINAPI	KG	453,51	15,21	4,06	19,27	8.739,14
3.2.4	96545	ARMAÇÃO DE BLOCO, VIGA BALDRAME OU SAPATA UTILIZANDO AÇO CA-50 DE 8 MM - MONTAGEM. AF_06/2017	SINAPI	KG	2.263,14	14,27	3,81	18,08	40.917,57
3.2.5	96546	ARMAÇÃO DE BLOCO, VIGA BALDRAME OU SAPATA UTILIZANDO AÇO CA-50 DE 10 MM - MONTAGEM. AF_06/2017	SINAPI	KG	1.175,29	12,78	3,41	16,19	19.027,95
3.2.6	96547	ARMAÇÃO DE BLOCO, VIGA BALDRAME OU SAPATA UTILIZANDO AÇO CA-50 DE 12,5 MM - MONTAGEM. AF_06/2017	SINAPI	KG	1.212,13	10,81	2,88	13,69	16.594,06
	96548	ARMAÇÃO DE BLOCO, VIGA BALDRAME OU SAPATA UTILIZANDO AÇO CA-50 DE 16 MM - MONTAGEM. AF_06/2017	SINAPI	KG	780,07	10,26	2,74	13,00	10.140,91
3.2.8	96549	ARMAÇÃO DE BLOCO, VIGA BALDRAME OU SAPATA UTILIZANDO AÇO CA-50 DE 20 MM - MONTAGEM. AF_06/2017	SINAPI	KG	355,05	11,47	3,06	14,53	5.158,88
3.2.9	92915	ARMAÇÃO DE ESTRUTURAS DE CONCRETO ARMADO, EXCETO VIGAS, PILARES, LAJES E FUNDAÇÕES, UTILIZANDO AÇO CA-60 DE 5,0 MM - MONTAGEM. AF_12/2015	SINAPI	KG	557,98	15,08	4,02	19,10	10.657,42
3.2.10	96557	CONCRETAGEM DE BLOCOS DE COROAMENTO E VIGAS BALDRAMES, FCK 30 MPA, COM USO DE BOMBA 7 LANÇAMENTO, ADENSAMENTO E ACABAMENTO. AF_06/2017	SINAPI	M3	146,35	510,61	136,23	646,84	94.665,03
3.3		CONCRETO ARMADO PARA FUNDAÇÕES - BLOCOS - MURO							49.576,76
3.3.1	96619	LASTRO DE CONCRETO MAGRO, APLICADO EM BLOCOS DE COROAMENTO OU SAPATAS, ESPESSURA DE 5 CM. AF_08/2017	SINAPI	M2	31,22	23,50	6,27	29,77	929,42
3.3.2	96534	FABRICAÇÃO, MONTAGEM E DESMONTAGEM DE FÓRMA PARA BLOCO DE COROAMENTO, EM MADEIRA SERRADA, E=25 MM, 4 UTILIZAÇÕES. AF_06/2017	SINAPI	M2	117,86	73,19	19,53	92,72	10.927,98
3.3.3	96544	ARMAÇÃO DE BLOCO, VIGA BALDRAME OU SAPATA UTILIZANDO AÇO CA-50 DE 6,3 MM - MONTAGEM. AF_06/2017	SINAPI	KG	287,14	15,21	4,06	19,27	5.533,19
3.3.4	96545	ARMAÇÃO DE BLOCO, VIGA BALDRAME OU SAPATA UTILIZANDO AÇO CA-50 DE 8 MM - MONTAGEM. AF_06/2017	SINAPI	KG	8,52	14,27	3,81	18,08	154,04
3.3.5	96546	ARMAÇÃO DE BLOCO, VIGA BALDRAME OU SAPATA UTILIZANDO AÇO CA-50 DE 10 MM - MONTAGEM. AF_06/2017	SINAPI	KG	351,64	12,78	3,41	16,19	5.693,05
3.3.6	96543	ARMAÇÃO DE BLOCO, VIGA BALDRAME E SAPATA UTILIZANDO AÇO CA-60 DE 5 MM - MONTAGEM. AF_06/2017	SINAPI	KG	625,33	16,15	4,31	20,46	12.794,25
3.3.7	96557	CONCRETAGEM DE BLOCOS DE COROAMENTO E VIGAS BALDRAMES, FCK 30 MPA, COM USO DE BOMBA 7 LANÇAMENTO, ADENSAMENTO E ACABAMENTO. AF_06/2017	SINAPI	M3	20,94	510,61	136,23	646,84	13.544,83

CONCRETO ARMADO PARA FUNDAÇÕES - BLOCOS - RESERVATÓRIO										5.768,21
3.4.1	96619	LASTRO DE CONCRETO MAGRO, APLICADO EM BLOCOS DE COROAMENTO OU SAPATAS, ESPESSURA DE 5 CM. AF_08/2017	SINAPI	M2	4,32	23,50	6,27	29,77	128,61	
3.4.2	96534	FABRICAÇÃO, MONTAGEM E DESMONTAGEM DE FÔRMA PARA BLOCO DE COROAMENTO, EM MADEIRA SERRADA, E=25 MM, 4 UTILIZAÇÕES. AF_06/2017	SINAPI	M2	17,28	73,19	19,53	92,72	1.602,20	
3.4.3	96545	ARMAÇÃO DE BLOCO, VIGA BALDRAME OU SAPATA UTILIZANDO AÇO CA-50 DE 8 MM - MONTAGEM. AF_06/2017	SINAPI	KG	45,12	14,27	3,81	18,08	815,77	
3.4.4	96546	ARMAÇÃO DE BLOCO, VIGA BALDRAME OU SAPATA UTILIZANDO AÇO CA-50 DE 10 MM - MONTAGEM. AF_06/2017	SINAPI	KG	95,51	12,78	3,41	16,19	1.546,31	
3.4.5	96557	CONCRETAGEM DE BLOCOS DE COROAMENTO E VIGAS BALDRAMES, FCK 30 MPA, COM USO DE BOMBA ? LANÇAMENTO, ADENSAMENTO E ACABAMENTO. AF_06/2017	SINAPI	M3	2,59	510,61	136,23	646,84	1.675,32	
CONCRETO ARMADO PARA FUNDAÇÕES - BLOCOS - METÁLICA										64.411,61
3.5.1	96619	LASTRO DE CONCRETO MAGRO, APLICADO EM BLOCOS DE COROAMENTO OU SAPATAS, ESPESSURA DE 5 CM. AF_08/2017	SINAPI	M2	52,67	23,50	6,27	29,77	1.567,99	
3.5.2	96534	FABRICAÇÃO, MONTAGEM E DESMONTAGEM DE FÔRMA PARA BLOCO DE COROAMENTO, EM MADEIRA SERRADA, E=25 MM, 4 UTILIZAÇÕES. AF_06/2017	SINAPI	M2	126,91	73,19	19,53	92,72	11.767,10	
3.5.3	96544	ARMAÇÃO DE BLOCO, VIGA BALDRAME OU SAPATA UTILIZANDO AÇO CA-50 DE 6,3 MM - MONTAGEM. AF_06/2017	SINAPI	KG	349,32	15,21	4,06	19,27	6.731,40	
3.5.4	96545	ARMAÇÃO DE BLOCO, VIGA BALDRAME OU SAPATA UTILIZANDO AÇO CA-50 DE 8 MM - MONTAGEM. AF_06/2017	SINAPI	KG	247,84	14,27	3,81	18,08	4.480,95	
3.5.5	96546	ARMAÇÃO DE BLOCO, VIGA BALDRAME OU SAPATA UTILIZANDO AÇO CA-50 DE 10 MM - MONTAGEM. AF_06/2017	SINAPI	KG	888,92	12,78	3,41	16,19	14.391,61	
3.5.6	96557	CONCRETAGEM DE BLOCOS DE COROAMENTO E VIGAS BALDRAMES, FCK 30 MPA, COM USO DE BOMBA ? LANÇAMENTO, ADENSAMENTO E ACABAMENTO. AF_06/2017	SINAPI	M3	39,38	510,61	136,23	646,84	25.472,56	
CONCRETO ARMADO PARA FUNDAÇÕES - VIGAS BALDRAMES										299.352,84
3.6.1	96619	LASTRO DE CONCRETO MAGRO, APLICADO EM BLOCOS DE COROAMENTO OU SAPATAS, ESPESSURA DE 5 CM. AF_08/2017	SINAPI	M2	328,05	23,50	6,27	29,77	9.766,05	
3.6.2	94968	CONCRETO MAGRO PARA LASTRO, TRAÇO 1:4,5:4,5 (EM MASSA SECA DE CIMENTO/ AREIA MÉDIA/ BRITA 1) - PREPARO MECÂNICO COM BETONEIRA 600 L. AF_05/2021	SINAPI	M3	104,55	286,62	76,47	363,09	37.961,06	
3.6.3	96536	FABRICAÇÃO, MONTAGEM E DESMONTAGEM DE FÔRMA PARA VIGA BALDRAME, EM MADEIRA SERRADA, E=25 MM, 4 UTILIZAÇÕES. AF_06/2017	SINAPI	M2	1.327,17	63,52	16,95	80,47	106.797,37	
3.6.4	96544	ARMAÇÃO DE BLOCO, VIGA BALDRAME OU SAPATA UTILIZANDO AÇO CA-50 DE 6,3 MM - MONTAGEM. AF_06/2017	SINAPI	KG	33,84	15,21	4,06	19,27	652,10	
3.6.5	96545	ARMAÇÃO DE BLOCO, VIGA BALDRAME OU SAPATA UTILIZANDO AÇO CA-50 DE 8 MM - MONTAGEM. AF_06/2017	SINAPI	KG	2.124,14	14,27	3,81	18,08	38.404,45	
3.6.6	96546	ARMAÇÃO DE BLOCO, VIGA BALDRAME OU SAPATA UTILIZANDO AÇO CA-50 DE 10 MM - MONTAGEM. AF_06/2017	SINAPI	KG	1.024,46	12,78	3,41	16,19	16.586,01	
3.6.7	96547	ARMAÇÃO DE BLOCO, VIGA BALDRAME OU SAPATA UTILIZANDO AÇO CA-50 DE 12,5 MM - MONTAGEM. AF_06/2017	SINAPI	KG	123,69	10,81	2,88	13,69	1.693,32	
3.6.8	96543	ARMAÇÃO DE BLOCO, VIGA BALDRAME E SAPATA UTILIZANDO AÇO CA-60 DE 5 MM - MONTAGEM. AF_06/2017	SINAPI	KG	1.072,42	16,15	4,31	20,46	21.941,71	
3.6.9	96557	CONCRETAGEM DE BLOCOS DE COROAMENTO E VIGAS BALDRAMES, FCK 30 MPA, COM USO DE BOMBA ? LANÇAMENTO, ADENSAMENTO E ACABAMENTO. AF_06/2017	SINAPI	M3	101,34	510,61	136,23	646,84	65.550,77	
CONCRETO ARMADO PARA FUNDAÇÕES - VIGAS BALDRAMES - MURO										43.639,24
3.7.1	96619	LASTRO DE CONCRETO MAGRO, APLICADO EM BLOCOS DE COROAMENTO OU SAPATAS, ESPESSURA DE 5 CM. AF_08/2017	SINAPI	M2	51,41	23,50	6,27	29,77	1.530,48	
3.7.2	94968	CONCRETO MAGRO PARA LASTRO, TRAÇO 1:4,5:4,5 (EM MASSA SECA DE CIMENTO/ AREIA MÉDIA/ BRITA 1) - PREPARO MECÂNICO COM BETONEIRA 600 L. AF_05/2021	SINAPI	M3	0,57	286,62	76,47	363,09	206,96	
3.7.3	96536	FABRICAÇÃO, MONTAGEM E DESMONTAGEM DE FÔRMA PARA VIGA BALDRAME, EM MADEIRA SERRADA, E=25 MM, 4 UTILIZAÇÕES. AF_06/2017	SINAPI	M2	205,65	63,52	16,95	80,47	16.548,66	
3.7.4	96545	ARMAÇÃO DE BLOCO, VIGA BALDRAME OU SAPATA UTILIZANDO AÇO CA-50 DE 8 MM - MONTAGEM. AF_06/2017	SINAPI	KG	549,73	14,27	3,81	18,08	9.939,12	
3.7.5	96543	ARMAÇÃO DE BLOCO, VIGA BALDRAME E SAPATA UTILIZANDO AÇO CA-60 DE 5 MM - MONTAGEM. AF_06/2017	SINAPI	KG	266,85	16,15	4,31	20,46	5.459,75	
3.7.6	96557	CONCRETAGEM DE BLOCOS DE COROAMENTO E VIGAS BALDRAMES, FCK 30 MPA, COM USO DE BOMBA ? LANÇAMENTO, ADENSAMENTO E ACABAMENTO. AF_06/2017	SINAPI	M3	15,42	510,61	136,23	646,84	9.974,27	
CONCRETO ARMADO PARA FUNDAÇÕES - VIGAS BALDRAMES - RESERVATÓRIO										10.320,45
3.8.1	96619	LASTRO DE CONCRETO MAGRO, APLICADO EM BLOCOS DE COROAMENTO OU SAPATAS, ESPESSURA DE 5 CM. AF_08/2017	SINAPI	M2	7,65	23,50	6,27	29,77	227,74	
3.8.2	96536	FABRICAÇÃO, MONTAGEM E DESMONTAGEM DE FÔRMA PARA VIGA BALDRAME, EM MADEIRA SERRADA, E=25 MM, 4 UTILIZAÇÕES. AF_06/2017	SINAPI	M2	45,89	63,52	16,95	80,47	3.692,77	
3.8.3	96544	ARMAÇÃO DE BLOCO, VIGA BALDRAME OU SAPATA UTILIZANDO AÇO CA-50 DE 6,3 MM - MONTAGEM. AF_06/2017	SINAPI	KG	2,92	15,21	4,06	19,27	56,27	




3.8.4	96545	ARMAÇÃO DE BLOCO, VIGA BALDRAME OU SAPATA UTILIZANDO AÇO CA-50 DE 8 MM - MONTAGEM. AF_06/2017	SINAPI	KG	5,49	14,27	3,81	18,08	99,26
3.8.5	96546	ARMAÇÃO DE BLOCO, VIGA BALDRAME OU SAPATA UTILIZANDO AÇO CA-50 DE 10 MM - MONTAGEM. AF_06/2017	SINAPI	KG	132,28	12,78	3,41	16,19	2.141,61
3.8.6	96547	ARMAÇÃO DE BLOCO, VIGA BALDRAME OU SAPATA UTILIZANDO AÇO CA-50 DE 12,5 MM - MONTAGEM. AF_06/2017	SINAPI	KG	22,53	10,81	2,88	13,69	308,44
3.8.7	96543	ARMAÇÃO DE BLOCO, VIGA BALDRAME E SAPATA UTILIZANDO AÇO CA-60 DE 5 MM - MONTAGEM. AF_06/2017	SINAPI	KG	40,34	16,15	4,31	20,46	825,36
3.8.8	96557	CONCRETAGEM DE BLOCOS DE COROAMENTO E VIGAS BALDRAMES, FCK 30 MPA, COM USO DE BOMBA 7 LANÇAMENTO, ADENSAMENTO E ACABAMENTO. AF_06/2017	SINAPI	M3	4,59	510,61	136,23	646,84	2.969,00
3.9	CONCRETO ARMADO - RADIER - RESERVATÓRIO								9.620,84
3.9.1	97086	FABRICAÇÃO, MONTAGEM E DESMONTAGEM DE FORMA PARA RADIER, PISO DE CONCRETO OU LAJE SOBRE SOLO, EM MADEIRA SERRADA, 4 UTILIZAÇÕES. AF_09/2021	SINAPI	M2	25,01	97,58	26,03	123,61	3.091,49
3.9.2	96545	ARMAÇÃO DE BLOCO, VIGA BALDRAME OU SAPATA UTILIZANDO AÇO CA-50 DE 8 MM - MONTAGEM. AF_06/2017	SINAPI	KG	266,49	14,27	3,81	18,08	4.818,14
3.9.3	97096	CONCRETAGEM DE RADIER, PISO DE CONCRETO OU LAJE SOBRE SOLO, FCK 30 MPA LANÇAMENTO, ADENSAMENTO E ACABAMENTO. AF_09/2021	SINAPI	M3	2,87	470,67	125,57	596,24	1.711,21
3.10	CONCRETO ARMADO PARA FUNDAÇÕES - VIGAS BALDRAMES - METÁLICA								2.021,21
3.10.1	96619	LASTRO DE CONCRETO MAGRO, APLICADO EM BLOCOS DE COROAMENTO OU SAPATAS, ESPESURA DE 5 CM. AF_08/2017	SINAPI	M2	1,60	23,50	6,27	29,77	47,63
3.10.2	96536	FABRICAÇÃO, MONTAGEM E DESMONTAGEM DE FORMA PARA VIGA BALDRAME, EM MADEIRA SERRADA, E=25 MM, 4 UTILIZAÇÕES. AF_06/2017	SINAPI	M2	9,60	63,52	16,95	80,47	772,51
3.10.3	96546	ARMAÇÃO DE BLOCO, VIGA BALDRAME OU SAPATA UTILIZANDO AÇO CA-50 DE 10 MM - MONTAGEM. AF_06/2017	SINAPI	KG	22,46	12,78	3,41	16,19	363,63
3.10.4	96543	ARMAÇÃO DE BLOCO, VIGA BALDRAME E SAPATA UTILIZANDO AÇO CA-60 DE 5 MM - MONTAGEM. AF_06/2017	SINAPI	KG	10,58	16,15	4,31	20,46	216,47
3.10.5	96557	CONCRETAGEM DE BLOCOS DE COROAMENTO E VIGAS BALDRAMES, FCK 30 MPA, COM USO DE BOMBA 7 LANÇAMENTO, ADENSAMENTO E ACABAMENTO. AF_06/2017	SINAPI	M3	0,96	510,61	136,23	646,84	620,97
4	SUPERESTRUTURA								2.320.273,09
4.1	CONCRETO ARMADO - PILARES								256.316,94
4.1.1	92443	MONTAGEM E DESMONTAGEM DE FORMA DE PILARES RETANGULARES E ESTRUTURAS SIMILARES, PÉ-DIREITO SIMPLES, EM CHAPA DE MADEIRA COMPENSADA PLASTIFICADA, 18 UTILIZAÇÕES. AF_09/2020	SINAPI	M2	1.321,98	33,31	8,89	42,20	55.787,56
4.1.2	92776	ARMAÇÃO DE PILAR OU VIGA DE UMA ESTRUTURA CONVENCIONAL DE CONCRETO ARMADO EM UMA EDIFICAÇÃO TÉRREA OU SOBRADO UTILIZANDO AÇO CA-50 DE 6,3 MM - MONTAGEM. AF_12/2015	SINAPI	KG	22,25	15,25	4,07	19,32	429,87
4.1.3	92778	ARMAÇÃO DE PILAR OU VIGA DE UMA ESTRUTURA CONVENCIONAL DE CONCRETO ARMADO EM UMA EDIFICAÇÃO TÉRREA OU SOBRADO UTILIZANDO AÇO CA-50 DE 10,0 MM - MONTAGEM. AF_12/2015	SINAPI	KG	2.449,13	12,72	3,39	16,11	39.455,48
4.1.4	92779	ARMAÇÃO DE PILAR OU VIGA DE UMA ESTRUTURA CONVENCIONAL DE CONCRETO ARMADO EM UMA EDIFICAÇÃO TÉRREA OU SOBRADO UTILIZANDO AÇO CA-50 DE 12,5 MM - MONTAGEM. AF_12/2015	SINAPI	KG	2.168,93	10,69	2,85	13,54	29.367,31
4.1.5	92780	ARMAÇÃO DE PILAR OU VIGA DE UMA ESTRUTURA CONVENCIONAL DE CONCRETO ARMADO EM UMA EDIFICAÇÃO TÉRREA OU SOBRADO UTILIZANDO AÇO CA-50 DE 16,0 MM - MONTAGEM. AF_12/2015	SINAPI	KG	1.722,99	10,11	2,70	12,81	22.071,50
4.1.6	92781	ARMAÇÃO DE PILAR OU VIGA DE UMA ESTRUTURA CONVENCIONAL DE CONCRETO ARMADO EM UMA EDIFICAÇÃO TÉRREA OU SOBRADO UTILIZANDO AÇO CA-50 DE 20,0 MM - MONTAGEM. AF_12/2015	SINAPI	KG	548,78	11,27	3,01	14,28	7.836,58
4.1.7	92775	ARMAÇÃO DE PILAR OU VIGA DE UMA ESTRUTURA CONVENCIONAL DE CONCRETO ARMADO EM UMA EDIFICAÇÃO TÉRREA OU SOBRADO UTILIZANDO AÇO CA-60 DE 5,0 MM - MONTAGEM. AF_12/2015	SINAPI	KG	2.144,18	16,17	4,31	20,48	43.912,81
4.1.8	103675	CONCRETAGEM DE VIGAS E LAJES, FCK=25 MPA, PARA LAJES MACIÇAS OU NERVURADAS COM USO DE BOMBA - LANÇAMENTO, ADENSAMENTO E ACABAMENTO. AF_02/2022	SINAPI	M3	92,45	490,59	130,89	621,48	57.455,83
4.2	CONCRETO ARMADO - PILARES - MURO								21.663,84
4.2.1	92443	MONTAGEM E DESMONTAGEM DE FORMA DE PILARES RETANGULARES E ESTRUTURAS SIMILARES, PÉ-DIREITO SIMPLES, EM CHAPA DE MADEIRA COMPENSADA PLASTIFICADA, 18 UTILIZAÇÕES. AF_09/2020	SINAPI	M2	115,71	33,31	8,89	42,20	4.882,96
4.2.2	92778	ARMAÇÃO DE PILAR OU VIGA DE UMA ESTRUTURA CONVENCIONAL DE CONCRETO ARMADO EM UMA EDIFICAÇÃO TÉRREA OU SOBRADO UTILIZANDO AÇO CA-50 DE 10,0 MM - MONTAGEM. AF_12/2015	SINAPI	KG	624,40	12,72	3,39	16,11	10.059,08
4.2.3	92775	ARMAÇÃO DE PILAR OU VIGA DE UMA ESTRUTURA CONVENCIONAL DE CONCRETO ARMADO EM UMA EDIFICAÇÃO TÉRREA OU SOBRADO UTILIZANDO AÇO CA-60 DE 5,0 MM - MONTAGEM. AF_12/2015	SINAPI	KG	156,75	16,17	4,31	20,48	3.210,24
4.2.4	103675	CONCRETAGEM DE VIGAS E LAJES, FCK=25 MPA, PARA LAJES MACIÇAS OU NERVURADAS COM USO DE BOMBA - LANÇAMENTO, ADENSAMENTO E ACABAMENTO. AF_02/2022	SINAPI	M3	5,65	490,59	130,89	621,48	3.511,36
4.3	CONCRETO ARMADO - PILARES E VIGAS - RESERVATÓRIO								3.204,06



4.3.1	92443	MONTAGEM E DESMONTAGEM DE FÔRMA DE PILARES RETANGULARES E ESTRUTURAS SIMILARES, PÉ-DIREITO SIMPLES, EM CHAPA DE MADEIRA COMPENSADA PLASTIFICADA, 18 UTILIZAÇÕES. AF_09/2020	SINAPI	M2	16,00	33,31	8,89	42,20	675,20
4.3.2	92778	ARMAÇÃO DE PILAR OU VIGA DE UMA ESTRUTURA CONVENCIONAL DE CONCRETO ARMADO EM UMA EDIFICAÇÃO TÉRREA OU SOBRADO UTILIZANDO AÇO CA-50 DE 10,0 MM - MONTAGEM. AF_12/2015	SINAPI	KG	79,44	12,72	3,39	16,11	1.279,78
4.3.3	92775	ARMAÇÃO DE PILAR OU VIGA DE UMA ESTRUTURA CONVENCIONAL DE CONCRETO ARMADO EM UMA EDIFICAÇÃO TÉRREA OU SOBRADO UTILIZANDO AÇO CA-60 DE 5,0 MM - MONTAGEM. AF_12/2015	SINAPI	KG	27,61	16,17	4,31	20,48	565,45
4.3.4	103675	CONCRETAGEM DE VIGAS E LAJES, FCK=25 MPA, PARA LAJES MACIÇAS OU NERVURADAS COM USO DE BOMBA - LANÇAMENTO, ADENSAMENTO E ACABAMENTO. AF_02/2022	SINAPI	M3	1,10	490,59	130,89	621,48	683,63
4.4	<b>CONCRETO ARMADO - VIGAS</b>								<b>417.005,45</b>
4.4.1	92479	MONTAGEM E DESMONTAGEM DE FÔRMA DE VIGA, ESCORAMENTO COM GARFO DE MADEIRA, PÉ-DIREITO SIMPLES, EM CHAPA DE MADEIRA PLASTIFICADA, 18 UTILIZAÇÕES. AF_09/2020	SINAPI	M2	1.863,50	62,33	16,63	78,96	147.141,96
4.4.2	92776	ARMAÇÃO DE PILAR OU VIGA DE UMA ESTRUTURA CONVENCIONAL DE CONCRETO ARMADO EM UMA EDIFICAÇÃO TÉRREA OU SOBRADO UTILIZANDO AÇO CA-50 DE 6,3 MM - MONTAGEM. AF_12/2015	SINAPI	KG	268,88	15,25	4,07	19,32	5.194,76
4.4.3	92777	ARMAÇÃO DE PILAR OU VIGA DE UMA ESTRUTURA CONVENCIONAL DE CONCRETO ARMADO EM UMA EDIFICAÇÃO TÉRREA OU SOBRADO UTILIZANDO AÇO CA-50 DE 8,0 MM - MONTAGEM. AF_12/2015	SINAPI	KG	1.788,29	14,27	3,81	18,08	32.332,28
4.4.4	92778	ARMAÇÃO DE PILAR OU VIGA DE UMA ESTRUTURA CONVENCIONAL DE CONCRETO ARMADO EM UMA EDIFICAÇÃO TÉRREA OU SOBRADO UTILIZANDO AÇO CA-50 DE 10,0 MM - MONTAGEM. AF_12/2015	SINAPI	KG	2.816,88	12,72	3,39	16,11	45.379,94
4.4.5	92779	ARMAÇÃO DE PILAR OU VIGA DE UMA ESTRUTURA CONVENCIONAL DE CONCRETO ARMADO EM UMA EDIFICAÇÃO TÉRREA OU SOBRADO UTILIZANDO AÇO CA-50 DE 12,5 MM - MONTAGEM. AF_12/2015	SINAPI	KG	2.418,01	10,69	2,85	13,54	32.739,86
4.4.6	92780	ARMAÇÃO DE PILAR OU VIGA DE UMA ESTRUTURA CONVENCIONAL DE CONCRETO ARMADO EM UMA EDIFICAÇÃO TÉRREA OU SOBRADO UTILIZANDO AÇO CA-50 DE 16,0 MM - MONTAGEM. AF_12/2015	SINAPI	KG	1.188,36	10,11	2,70	12,81	15.222,89
4.4.7	92781	ARMAÇÃO DE PILAR OU VIGA DE UMA ESTRUTURA CONVENCIONAL DE CONCRETO ARMADO EM UMA EDIFICAÇÃO TÉRREA OU SOBRADO UTILIZANDO AÇO CA-50 DE 20,0 MM - MONTAGEM. AF_12/2015	SINAPI	KG	493,86	11,27	3,01	14,28	7.052,32
4.4.8	92775	ARMAÇÃO DE PILAR OU VIGA DE UMA ESTRUTURA CONVENCIONAL DE CONCRETO ARMADO EM UMA EDIFICAÇÃO TÉRREA OU SOBRADO UTILIZANDO AÇO CA-60 DE 5,0 MM - MONTAGEM. AF_12/2015	SINAPI	KG	2.455,68	16,17	4,31	20,48	50.292,33
4.4.9	97096	CONCRETAGEM DE RADIER, PISO DE CONCRETO OU LAJE SOBRE SOLO, FCK 30 MPA LANÇAMENTO, ADENSAMENTO E ACABAMENTO. AF_09/2021	SINAPI	M3	136,94	470,67	125,57	596,24	81.649,11
4.5	<b>CONCRETO ARMADO - VIGAS - MURO</b>								<b>152.364,37</b>
4.5.1	92479	MONTAGEM E DESMONTAGEM DE FÔRMA DE VIGA, ESCORAMENTO COM GARFO DE MADEIRA, PÉ-DIREITO SIMPLES, EM CHAPA DE MADEIRA PLASTIFICADA, 18 UTILIZAÇÕES. AF_09/2020	SINAPI	M2	1.095,93	62,33	16,63	78,96	86.534,63
4.5.2	92777	ARMAÇÃO DE PILAR OU VIGA DE UMA ESTRUTURA CONVENCIONAL DE CONCRETO ARMADO EM UMA EDIFICAÇÃO TÉRREA OU SOBRADO UTILIZANDO AÇO CA-50 DE 8,0 MM - MONTAGEM. AF_12/2015	SINAPI	KG	525,94	14,27	3,81	18,08	9.509,00
4.5.3	92778	ARMAÇÃO DE PILAR OU VIGA DE UMA ESTRUTURA CONVENCIONAL DE CONCRETO ARMADO EM UMA EDIFICAÇÃO TÉRREA OU SOBRADO UTILIZANDO AÇO CA-50 DE 10,0 MM - MONTAGEM. AF_12/2015	SINAPI	KG	41,74	12,72	3,39	16,11	672,43
4.5.4	92779	ARMAÇÃO DE PILAR OU VIGA DE UMA ESTRUTURA CONVENCIONAL DE CONCRETO ARMADO EM UMA EDIFICAÇÃO TÉRREA OU SOBRADO UTILIZANDO AÇO CA-50 DE 12,5 MM - MONTAGEM. AF_12/2015	SINAPI	KG	3,47	10,69	2,85	13,54	46,98
4.5.5	92775	ARMAÇÃO DE PILAR OU VIGA DE UMA ESTRUTURA CONVENCIONAL DE CONCRETO ARMADO EM UMA EDIFICAÇÃO TÉRREA OU SOBRADO UTILIZANDO AÇO CA-60 DE 5,0 MM - MONTAGEM. AF_12/2015	SINAPI	KG	259,57	16,17	4,31	20,48	5.315,99
4.5.6	96557	CONCRETAGEM DE BLOCOS DE COROAMENTO E VIGAS BALDRAMES, FCK 30 MPA, COM USO DE BOMBA ? LANÇAMENTO, ADENSAMENTO E ACABAMENTO. AF_06/2017	SINAPI	M3	77,74	510,61	136,23	646,84	50.285,34
4.6	<b>CONCRETO ARMADO PARA VERGAS</b>								<b>15.283,49</b>
4.6.1	93184	VERGA PRÉ-MOLDADA PARA PORTAS COM ATÉ 1,5 M DE VÃO. AF_03/2016	SINAPI	M	393,60	30,65	8,18	38,83	15.283,49
4.7	<b>CONCRETO ARMADO - PISO PARA QUADRA</b>								<b>57.227,50</b>
4.7.1	92526	MONTAGEM E DESMONTAGEM DE FÔRMA DE LAJE MACIÇA, PÉ-DIREITO SIMPLES, EM CHAPA DE MADEIRA COMPENSADA PLASTIFICADA, 10 UTILIZAÇÕES. AF_09/2020	SINAPI	M2	5,04	34,74	9,27	44,01	221,81
4.7.2	C2862	LASTRO DE BRITA	SEINFRA	M3	20,80	106,61	28,44	135,05	2.809,04
4.7.3	C1631	LONA PLÁSTICA PRETA, P/SERVIÇOS EM COBERTAS	SEINFRA	M2	416,00	8,12	2,17	10,29	4.280,64
4.7.4	97088	ARMAÇÃO PARA EXECUÇÃO DE RADIER, PISO DE CONCRETO OU LAJE SOBRE SOLO, COM USO DE TELA Q-92. AF_09/2021	SINAPI	KG	615,68	18,93	5,05	23,98	14.764,01
4.7.5	101747	PISO EM CONCRETO 20 MPA PREPARO MECÂNICO, ESPESSURA 7CM. AF_09/2020	SINAPI	M2	416,00	66,70	17,80	84,50	35.152,00
4.8	<b>CONCRETO ARMADO - LAJE</b>								<b>27.666,84</b>
4.8.1	92538	MONTAGEM E DESMONTAGEM DE FÔRMA DE LAJE MACIÇA, PÉ-DIREITO SIMPLES, EM CHAPA DE MADEIRA COMPENSADA PLASTIFICADA, 18 UTILIZAÇÕES. AF_09/2020	SINAPI	M2	243,65	27,17	7,25	34,42	8.386,43

6.1.1	90844	KIT DE PORTA DE MADEIRA PARA PINTURA, SEMI-OCA (LEVE OU MÉDIA), PADRÃO MÉDIO, 90X210CM, ESPESSURA DE 3,5CM, ITENS INCLUSOS: DOBRADIÇAS, MONTAGEM E INSTALAÇÃO DO BATENTE, FECHADURA COM EXECUÇÃO DO FURO - FORNECIMENTO E INSTALAÇÃO. AF_12/2019	SINAPI	UN	50,00	922,84	246,21	1.169,05	58.452,50
6.1.2	90844	KIT DE PORTA DE MADEIRA PARA PINTURA, SEMI-OCA (LEVE OU MÉDIA), PADRÃO MÉDIO, 90X210CM, ESPESSURA DE 3,5CM, ITENS INCLUSOS: DOBRADIÇAS, MONTAGEM E INSTALAÇÃO DO BATENTE, FECHADURA COM EXECUÇÃO DO FURO - FORNECIMENTO E INSTALAÇÃO. AF_12/2019	SINAPI	UN	6,00	922,84	246,21	1.169,05	7.014,30
6.1.3	-	DIVISORIA ARTICULADA DE 70mm DE ESPESSURA EM MDF REVESTIDO DE LAMINADO METAMINICO		UN	13,00	1.359,52	362,72	1.722,24	22.389,12
6.2	FERRAGENS E ACESSÓRIOS								13.790,70
6.2.1	100705	TARJETA TIPO LIVRE/OCUPADO PARA PORTA DE BANHEIRO. AF_12/2019	SINAPI	UN	20,00	71,10	18,97	90,07	1.801,40
6.2.2	100866	BARRA DE APOIO RETA, EM ACO INOX POLIDO, COMPRIMENTO 60CM, FIXADA NA PAREDE - FORNECIMENTO E INSTALAÇÃO. AF_03/2020	SINAPI	UN	6,00	329,14	87,81	416,95	2.501,70
6.2.3	-	DIVISORIA ARTICULADA DE 70mm DE ESPESSURA EM MDF REVESTIDO DE LAMINADO METAMINICO		M²	37,00	201,14	53,66	254,80	9.427,60
6.3	PORTAS DE ALUMÍNIO								140.039,25
6.3.1	-	DIVISORIA ARTICULADA DE 70mm DE ESPESSURA EM MDF REVESTIDO DE LAMINADO METAMINICO		UN	2,00	1.478,48	394,46	1.872,94	3.745,88
6.3.2	-	DIVISORIA ARTICULADA DE 70mm DE ESPESSURA EM MDF REVESTIDO DE LAMINADO METAMINICO		UN	2,00	1.342,63	358,21	1.700,84	3.401,68
6.3.3	91341	PORTA EM ALUMÍNIO DE ABRIR TIPO VENEZIANA COM GUARNIÇÃO, FIXAÇÃO COM PARAFUSOS - FORNECIMENTO E INSTALAÇÃO. AF_12/2019	SINAPI	M2	9,45	713,19	190,28	903,47	8.537,79
6.3.4	91338	PORTA DE ALUMÍNIO DE ABRIR COM LAMBRI, COM GUARNIÇÃO, FIXAÇÃO COM PARAFUSOS - FORNECIMENTO E INSTALAÇÃO. AF_12/2019	SINAPI	M2	15,84	902,91	240,90	1.143,81	18.117,95
6.3.5	91338	PORTA DE ALUMÍNIO DE ABRIR COM LAMBRI, COM GUARNIÇÃO, FIXAÇÃO COM PARAFUSOS - FORNECIMENTO E INSTALAÇÃO. AF_12/2019	SINAPI	M2	9,24	902,91	240,90	1.143,81	10.568,80
6.3.6	100702	PORTA DE CORRER DE ALUMÍNIO, COM DUAS FOLHAS PARA VIDRO, INCLUSO VIDRO LISO INCOLOR, FECHADURA E PUXADOR, SEM ALIZAR. AF_12/2019	SINAPI	M2	82,37	486,78	129,87	616,65	50.793,46
6.3.7	100702	PORTA DE CORRER DE ALUMÍNIO, COM DUAS FOLHAS PARA VIDRO, INCLUSO VIDRO LISO INCOLOR, FECHADURA E PUXADOR, SEM ALIZAR. AF_12/2019	SINAPI	M2	47,88	486,78	129,87	616,65	29.525,20
6.3.8	100702	PORTA DE CORRER DE ALUMÍNIO, COM DUAS FOLHAS PARA VIDRO, INCLUSO VIDRO LISO INCOLOR, FECHADURA E PUXADOR, SEM ALIZAR. AF_12/2019	SINAPI	M2	5,99	486,78	129,87	616,65	3.693,73
6.3.9	91341	PORTA EM ALUMÍNIO DE ABRIR TIPO VENEZIANA COM GUARNIÇÃO, FIXAÇÃO COM PARAFUSOS - FORNECIMENTO E INSTALAÇÃO. AF_12/2019	SINAPI	M2	3,30	713,19	190,28	903,47	2.981,45
6.3.10	91341	PORTA EM ALUMÍNIO DE ABRIR TIPO VENEZIANA COM GUARNIÇÃO, FIXAÇÃO COM PARAFUSOS - FORNECIMENTO E INSTALAÇÃO. AF_12/2019	SINAPI	M2	5,52	713,19	190,28	903,47	4.987,15
6.3.11	91341	PORTA EM ALUMÍNIO DE ABRIR TIPO VENEZIANA COM GUARNIÇÃO, FIXAÇÃO COM PARAFUSOS - FORNECIMENTO E INSTALAÇÃO. AF_12/2019	SINAPI	M2	4,08	713,19	190,28	903,47	3.686,16
6.4	JANELAS DE ALUMÍNIO								349.675,38
6.4.1	94569	JANELA DE ALUMÍNIO TIPO MAXIM-AR, COM VIDROS, BATENTE E FERRAGENS. EXCLUSIVE ALIZAR, ACABAMENTO E CONTRAMARCO. FORNECIMENTO E INSTALAÇÃO. AF_12/2019	SINAPI	M2	5,46	821,97	219,30	1.041,27	5.685,33
6.4.2	94570	JANELA DE ALUMÍNIO DE CORRER COM 2 FOLHAS PARA VIDROS, COM VIDROS, BATENTE, ACABAMENTO COM ACETATO OU BRILHANTE E FERRAGENS. EXCLUSIVE ALIZAR E CONTRAMARCO. FORNECIMENTO E INSTALAÇÃO. AF_12/2019	SINAPI	M2	6,30	433,38	115,63	549,01	3.458,76
6.4.3	94570	JANELA DE ALUMÍNIO DE CORRER COM 2 FOLHAS PARA VIDROS, COM VIDROS, BATENTE, ACABAMENTO COM ACETATO OU BRILHANTE E FERRAGENS. EXCLUSIVE ALIZAR E CONTRAMARCO. FORNECIMENTO E INSTALAÇÃO. AF_12/2019	SINAPI	M2	5,74	433,38	115,63	549,01	3.151,32
6.4.4	94570	JANELA DE ALUMÍNIO DE CORRER COM 2 FOLHAS PARA VIDROS, COM VIDROS, BATENTE, ACABAMENTO COM ACETATO OU BRILHANTE E FERRAGENS. EXCLUSIVE ALIZAR E CONTRAMARCO. FORNECIMENTO E INSTALAÇÃO. AF_12/2019	SINAPI	M2	20,72	433,38	115,63	549,01	11.375,49
6.4.5	94570	JANELA DE ALUMÍNIO DE CORRER COM 2 FOLHAS PARA VIDROS, COM VIDROS, BATENTE, ACABAMENTO COM ACETATO OU BRILHANTE E FERRAGENS. EXCLUSIVE ALIZAR E CONTRAMARCO. FORNECIMENTO E INSTALAÇÃO. AF_12/2019	SINAPI	M2	19,43	433,38	115,63	549,01	10.667,26
6.4.6	100674	JANELA FIXA DE ALUMÍNIO PARA VIDRO, COM VIDRO, BATENTE E FERRAGENS. EXCLUSIVE ACABAMENTO, ALIZAR E CONTRAMARCO. FORNECIMENTO E INSTALAÇÃO. AF_12/2019	SINAPI	M2	4,20	916,61	244,55	1.161,16	4.876,87
6.4.7	100674	JANELA FIXA DE ALUMÍNIO PARA VIDRO, COM VIDRO, BATENTE E FERRAGENS. EXCLUSIVE ACABAMENTO, ALIZAR E CONTRAMARCO. FORNECIMENTO E INSTALAÇÃO. AF_12/2019	SINAPI	M2	19,32	916,61	244,55	1.161,16	22.433,61
6.4.8	100674	JANELA FIXA DE ALUMÍNIO PARA VIDRO, COM VIDRO, BATENTE E FERRAGENS. EXCLUSIVE ACABAMENTO, ALIZAR E CONTRAMARCO. FORNECIMENTO E INSTALAÇÃO. AF_12/2019	SINAPI	M2	20,30	916,61	244,55	1.161,16	23.571,55
6.4.9	100674	JANELA FIXA DE ALUMÍNIO PARA VIDRO, COM VIDRO, BATENTE E FERRAGENS. EXCLUSIVE ACABAMENTO, ALIZAR E CONTRAMARCO. FORNECIMENTO E INSTALAÇÃO. AF_12/2019	SINAPI	M2	117,81	916,61	244,55	1.161,16	136.796,26
6.4.10	94569	JANELA DE ALUMÍNIO TIPO MAXIM-AR, COM VIDROS, BATENTE E FERRAGENS. EXCLUSIVE ALIZAR, ACABAMENTO E CONTRAMARCO. FORNECIMENTO E INSTALAÇÃO. AF_12/2019	SINAPI	M2	16,20	821,97	219,30	1.041,27	16.868,57




4.8.2	92785	ARMAÇÃO DE LAJE DE UMA ESTRUTURA CONVENCIONAL DE CONCRETO ARMADO EM UMA EDIFICAÇÃO TÉRREA OU SOBRADO UTILIZANDO AÇO CA-50 DE 6,3 MM - MONTAGEM. AF_12/2015	SINAPI	KG	243,33	13,90	3,71	17,61	4.285,04
4.8.3	92784	ARMAÇÃO DE LAJE DE UMA ESTRUTURA CONVENCIONAL DE CONCRETO ARMADO EM UMA EDIFICAÇÃO TÉRREA OU SOBRADO UTILIZANDO AÇO CA-60 DE 5,0 MM - MONTAGEM. AF_12/2015	SINAPI	KG	191,68	14,44	3,85	18,29	3.505,83
4.8.4	97096	CONCRETAGEM DE RADIER, PISO DE CONCRETO OU LAJE SOBRE SOLO, FCK 30 MPA LANÇAMENTO, ADENSAMENTO E ACABAMENTO. AF_09/2021	SINAPI	M3	19,27	470,67	125,57	596,24	11.489,54
4.9	CONCRETO ARMADO - LAJE - MURO								1.191,89
4.9.1	92538	MONTAGEM E DESMONTAGEM DE FÔRMA DE LAJE MACIÇA, PÉ-DIREITO SIMPLES, EM CHAPA DE MADEIRA COMPENSADA PLASTIFICADA, 18 UTILIZAÇÕES. AF_09/2020	SINAPI	M2	10,46	27,17	7,25	34,42	360,03
4.9.2	92784	ARMAÇÃO DE LAJE DE UMA ESTRUTURA CONVENCIONAL DE CONCRETO ARMADO EM UMA EDIFICAÇÃO TÉRREA OU SOBRADO UTILIZANDO AÇO CA-60 DE 5,0 MM - MONTAGEM. AF_12/2015	SINAPI	KG	18,75	14,44	3,85	18,29	342,94
4.9.3	97096	CONCRETAGEM DE RADIER, PISO DE CONCRETO OU LAJE SOBRE SOLO, FCK 30 MPA LANÇAMENTO, ADENSAMENTO E ACABAMENTO. AF_09/2021	SINAPI	M3	0,82	470,67	125,57	596,24	488,92
4.10	CONCRETO ARMADO - LAJE - RESERVATÓRIO								1.855,88
4.10.1	97085	FABRICAÇÃO, MONTAGEM E DESMONTAGEM DE FORMA PARA RADIER, PISO DE CONCRETO OU LAJE SOBRE SOLO, EM MADEIRA SERRADA, 4 UTILIZAÇÕES. AF_09/2021	SINAPI	M2	4,51	97,58	26,03	123,61	557,48
4.10.2	92786	ARMAÇÃO DE LAJE DE UMA ESTRUTURA CONVENCIONAL DE CONCRETO ARMADO EM UMA EDIFICAÇÃO TÉRREA OU SOBRADO UTILIZANDO AÇO CA-50 DE 8,0 MM - MONTAGEM. AF_12/2015	SINAPI	KG	62,21	13,22	3,53	16,75	1.042,02
4.10.3	97096	CONCRETAGEM DE RADIER, PISO DE CONCRETO OU LAJE SOBRE SOLO, FCK 30 MPA LANÇAMENTO, ADENSAMENTO E ACABAMENTO. AF_09/2021	SINAPI	M3	0,43	470,67	125,57	596,24	256,38
4.11	ESTRUTURA METÁLICA								1.366.493,03
4.11.1	100775	ESTRUTURA TRELICADA DE COBERTURA, TIPO FINK, COM LIGAÇÕES SOLDADAS, INCLUSIVE PERFS METÁLICOS, CHAPAS METÁLICAS, MÃO DE OBRA E TRANSPORTE COM GUINDASTE - FORNECIMENTO E INSTALAÇÃO. AF_01/2020_P	SINAPI	KG	78.851,30	13,68	3,65	17,33	1.366.493,03
5	SISTEMA DE VEDAÇÃO VERTICAL								376.766,87
5.1	ELEMENTOS VAZADOS								24.239,50
5.1.1	101161	ALVENARIA DE VEDAÇÃO COM ELEMENTO VAZADO DE CONCRETO (COBOGÓ) DE 7X50X50CM E ARGAMASSA DE ASSENTAMENTO COM PREPARO EM BETONEIRA. AF_05/2020	SINAPI	M2	128,36	149,07	39,77	188,84	24.239,50
5.2	ALVENARIA DE VEDAÇÃO								211.093,01
5.2.1	103324	ALVENARIA DE VEDAÇÃO DE BLOCOS CERÂMICOS FURADOS NA VERTICAL DE 14X19X39 CM (ESPESSURA 14 CM) E ARGAMASSA DE ASSENTAMENTO COM PREPARO EM BETONEIRA. AF_12/2021	SINAPI	M2	2.336,19	58,15	15,51	73,66	172.083,76
5.2.2	103328	ALVENARIA DE VEDAÇÃO DE BLOCOS CERÂMICOS FURADOS NA HORIZONTAL DE 9X19X19 CM (ESPESSURA 9 CM) E ARGAMASSA DE ASSENTAMENTO COM PREPARO EM BETONEIRA. AF_12/2021	SINAPI	M2	375,19	66,29	17,69	83,98	31.508,46
5.2.3	103326	ALVENARIA DE VEDAÇÃO DE BLOCOS CERÂMICOS FURADOS NA VERTICAL DE 19X19X39 CM (ESPESSURA 19 CM) E ARGAMASSA DE ASSENTAMENTO COM PREPARO EM BETONEIRA. AF_12/2021	SINAPI	M2	9,36	70,39	18,78	89,17	834,63
5.2.4	103328	ALVENARIA DE VEDAÇÃO DE BLOCOS CERÂMICOS FURADOS NA HORIZONTAL DE 9X19X19 CM (ESPESSURA 9 CM) E ARGAMASSA DE ASSENTAMENTO COM PREPARO EM BETONEIRA. AF_12/2021	SINAPI	M2	6,85	66,29	17,69	83,98	575,26
5.2.5	93201	FIXAÇÃO (ENCUNHAMENTO) DE ALVENARIA DE VEDAÇÃO COM ARGAMASSA APLICADA COM COLHER. AF_03/2016	SINAPI	M	1.015,15	4,74	1,26	6,00	6.090,90
5.3	DIVISÓRIAS								76.986,15
5.3.1	C4070	DIVISÓRIA DE GRANITO CINZA E=2cm	SEINFRA	M2	42,50	402,43	107,37	509,80	21.666,50
5.3.2	-	DIVISORIA ARTICULADA DE 70mm DE ESPESSURA EM MDF REVESTIDO DE LAMINADO METAMINICO		M²	19,87	569,82	152,03	721,85	14.343,16
5.3.3	96370	PAREDE COM PLACAS DE GESSO ACARTONADO (DRYWALL), PARA USO INTERNO, COM UMA FACE SIMPLES E ESTRUTURA METÁLICA COM GUIAS SIMPLES, SEM VÃOS. AF_06/2017_P	SINAPI	M2	101,79	58,58	15,63	74,21	7.553,84
5.3.4	102181	INSTALAÇÃO DE VIDRO TEMPERADO, E = 10 MM, ENCAIXADO EM PERFIL U. AF_01/2021_P	SINAPI	M2	7,20	511,27	136,41	647,68	4.663,30
5.3.5	-	DIVISORIA ARTICULADA DE 70mm DE ESPESSURA EM MDF REVESTIDO DE LAMINADO METAMINICO		M²	318,23	71,29	19,02	90,31	28.739,35
5.4	ALVENARIA DE VEDAÇÃO - MURO								64.468,21
5.4.1	103324	ALVENARIA DE VEDAÇÃO DE BLOCOS CERÂMICOS FURADOS NA VERTICAL DE 14X19X39 CM (ESPESSURA 14 CM) E ARGAMASSA DE ASSENTAMENTO COM PREPARO EM BETONEIRA. AF_12/2021	SINAPI	M2	11,60	58,15	15,51	73,66	854,46
5.4.2	103326	ALVENARIA DE VEDAÇÃO DE BLOCOS CERÂMICOS FURADOS NA VERTICAL DE 19X19X39 CM (ESPESSURA 19 CM) E ARGAMASSA DE ASSENTAMENTO COM PREPARO EM BETONEIRA. AF_12/2021	SINAPI	M2	646,55	70,39	18,78	89,17	57.652,86
5.4.3	98203	FIXAÇÃO (ENCUNHAMENTO) DE ALVENARIA DE VEDAÇÃO COM ESPUMA DE POLIURETANO EXPANSIVA. AF_03/2016	SINAPI	M	296,41	15,37	4,10	19,47	5.771,10
5.4.4	103328	ALVENARIA DE VEDAÇÃO DE BLOCOS CERÂMICOS FURADOS NA HORIZONTAL DE 9X19X19 CM (ESPESSURA 9 CM) E ARGAMASSA DE ASSENTAMENTO COM PREPARO EM BETONEIRA. AF_12/2021	SINAPI	M2	2,26	66,29	17,69	83,98	189,79
6	ESQUADRIAS								714.370,41
6.1	PORTAS DE MADEIRA								87.855,92



6.4.11	94569	JANELA DE ALUMÍNIO TIPO MAXIM-AR, COM VIDROS, BATENTE E FERRAGENS. EXCLUSIVE ALIZAR, ACABAMENTO E CONTRAMARCO. FORNECIMENTO E INSTALAÇÃO. AF_12/2019	SINAPI	M2	6,00	821,97	219,30	1.041,27	6.247,62
6.4.12	94569	JANELA DE ALUMÍNIO TIPO MAXIM-AR, COM VIDROS, BATENTE E FERRAGENS. EXCLUSIVE ALIZAR, ACABAMENTO E CONTRAMARCO. FORNECIMENTO E INSTALAÇÃO. AF_12/2019	SINAPI	M2	44,80	821,97	219,30	1.041,27	46.648,90
6.4.13	94569	JANELA DE ALUMÍNIO TIPO MAXIM-AR, COM VIDROS, BATENTE E FERRAGENS. EXCLUSIVE ALIZAR, ACABAMENTO E CONTRAMARCO. FORNECIMENTO E INSTALAÇÃO. AF_12/2019	SINAPI	M2	3,36	821,97	219,30	1.041,27	3.498,67
6.4.14	94569	JANELA DE ALUMÍNIO TIPO MAXIM-AR, COM VIDROS, BATENTE E FERRAGENS. EXCLUSIVE ALIZAR, ACABAMENTO E CONTRAMARCO. FORNECIMENTO E INSTALAÇÃO. AF_12/2019	SINAPI	M2	15,54	821,97	219,30	1.041,27	16.181,34
6.4.15	94569	JANELA DE ALUMÍNIO TIPO MAXIM-AR, COM VIDROS, BATENTE E FERRAGENS. EXCLUSIVE ALIZAR, ACABAMENTO E CONTRAMARCO. FORNECIMENTO E INSTALAÇÃO. AF_12/2019	SINAPI	M2	36,40	821,97	219,30	1.041,27	37.902,23
6.4.16	-	DIVISORIA ARTICULADA DE 70mm DE ESPESSURA EM MDF REVESTIDO DE LAMINADO METAMINICO		M²	2,73	90,10	24,04	114,14	311,60
6.5	<b>VIDROS</b>								<b>11.274,34</b>
6.5.1	C4835	ESPELHO CRISTAL, ESPESSURA 4MM, COM PARAFUSOS DE FIXAÇÃO, SEM MOLDBURA	SEINFRA	M2	22,00	404,54	107,93	512,47	11.274,34
6.6	<b>ESQUADRIA - GERAL</b>								<b>111.794,82</b>
6.6.1	-	DIVISORIA ARTICULADA DE 70mm DE ESPESSURA EM MDF REVESTIDO DE LAMINADO METAMINICO		M²	10,94	266,83	71,19	338,02	3.697,94
6.6.2	C4728	CERCA/GRADIL NYLOFOR H=2,43M, MALHA 5 X 20CM - FIO 4,30MM, COM FIXADORES DE POLIAMIDA EM POSTE 40 X 60 MM CHUMBADOS EM BASE DE CONCRETO (EXCLUSIVE ESTA), REVESTIDOS EM POLIESTER POR PROCESSO DE PINTURA ELETROSTÁTICA (GRADIL E POSTE), NAS CORES VERDE OU BRANCA - FORNECIMENTO E INSTALAÇÃO	SEINFRA	M	9,92	283,60	75,66	359,26	3.563,86
6.6.3	C4730	CERCA/GRADIL NYLOFOR H=1,53M, MALHA 5 X 20CM - FIO 4,30MM, COM FIXADORES DE POLIAMIDA EM POSTE 40 X 60 MM CHUMBADOS EM BASE DE CONCRETO (EXCLUSIVE ESTA), REVESTIDOS EM POLIESTER POR PROCESSO DE PINTURA ELETROSTÁTICA (GRADIL E POSTE), NAS CORES VERDE OU BRANCA - FORNECIMENTO E INSTALAÇÃO	SEINFRA	M	34,68	188,26	50,23	238,49	8.270,83
6.6.4	-	DIVISORIA ARTICULADA DE 70mm DE ESPESSURA EM MDF REVESTIDO DE LAMINADO METAMINICO		M²	246,23	189,77	50,63	240,40	59.193,69
6.6.5	C4730	CERCA/GRADIL NYLOFOR H=1,53M, MALHA 5 X 20CM - FIO 4,30MM, COM FIXADORES DE POLIAMIDA EM POSTE 40 X 60 MM CHUMBADOS EM BASE DE CONCRETO (EXCLUSIVE ESTA), REVESTIDOS EM POLIESTER POR PROCESSO DE PINTURA ELETROSTÁTICA (GRADIL E POSTE), NAS CORES VERDE OU BRANCA - FORNECIMENTO E INSTALAÇÃO	SEINFRA	M	155,43	188,26	50,23	238,49	37.068,50
7	<b>SISTEMAS DE COBERTURA</b>								<b>965.944,34</b>
7.1	<b>EDIFICAÇÃO</b>								<b>717.742,79</b>
7.1.1	-	DIVISORIA ARTICULADA DE 70mm DE ESPESSURA EM MDF REVESTIDO DE LAMINADO METAMINICO		M²	2.471,29	173,59	46,31	219,90	543.436,67
7.1.2	C0769	CHAPA POLICARBONATO ALVEOLAR CRISTAL ESP.= 6mm	SEINFRA	M2	10,42	111,22	29,67	140,89	1.468,07
7.1.3	94227	CALHA EM CHAPA DE AÇO GALVANIZADO NÚMERO 24, DESENVOLVIMENTO DE 33 CM, INCLUSO TRANSPORTE VERTICAL. AF_07/2019	SINAPI	M	158,28	63,31	16,89	80,20	12.694,06
7.1.4	94227	CALHA EM CHAPA DE AÇO GALVANIZADO NÚMERO 24, DESENVOLVIMENTO DE 33 CM, INCLUSO TRANSPORTE VERTICAL. AF_07/2019	SINAPI	M	64,60	63,31	16,89	80,20	5.180,92
7.1.5	94227	CALHA EM CHAPA DE AÇO GALVANIZADO NÚMERO 24, DESENVOLVIMENTO DE 33 CM, INCLUSO TRANSPORTE VERTICAL. AF_07/2019	SINAPI	M	78,80	63,31	16,89	80,20	6.319,76
7.1.6	94227	CALHA EM CHAPA DE AÇO GALVANIZADO NÚMERO 24, DESENVOLVIMENTO DE 33 CM, INCLUSO TRANSPORTE VERTICAL. AF_07/2019	SINAPI	M	20,60	63,31	16,89	80,20	1.652,12
7.1.7	94227	CALHA EM CHAPA DE AÇO GALVANIZADO NÚMERO 24, DESENVOLVIMENTO DE 33 CM, INCLUSO TRANSPORTE VERTICAL. AF_07/2019	SINAPI	M	320,83	63,31	16,89	80,20	25.730,57
7.1.8	94227	CALHA EM CHAPA DE AÇO GALVANIZADO NÚMERO 24, DESENVOLVIMENTO DE 33 CM, INCLUSO TRANSPORTE VERTICAL. AF_07/2019	SINAPI	M	113,12	63,31	16,89	80,20	9.072,22
7.1.9	C0993	CUMEIRA DE ALUMÍNIO E=0.8mm	SEINFRA	M	242,00	49,82	13,29	63,11	15.272,62
7.1.10	94231	RUFO EM CHAPA DE AÇO GALVANIZADO NÚMERO 24, CORTE DE 25 CM, INCLUSO TRANSPORTE VERTICAL. AF_07/2019	SINAPI	M	361,06	51,21	13,66	64,87	23.421,96
7.1.11	94231	RUFO EM CHAPA DE AÇO GALVANIZADO NÚMERO 24, CORTE DE 25 CM, INCLUSO TRANSPORTE VERTICAL. AF_07/2019	SINAPI	M	606,92	51,21	13,66	64,87	39.370,90
7.1.12	94231	RUFO EM CHAPA DE AÇO GALVANIZADO NÚMERO 24, CORTE DE 25 CM, INCLUSO TRANSPORTE VERTICAL. AF_07/2019	SINAPI	M	238,76	51,21	13,66	64,87	15.488,36
7.1.13	94231	RUFO EM CHAPA DE AÇO GALVANIZADO NÚMERO 24, CORTE DE 25 CM, INCLUSO TRANSPORTE VERTICAL. AF_07/2019	SINAPI	M	287,26	51,21	13,66	64,87	18.634,56
7.2	<b>QUADRA</b>								<b>148.201,55</b>
7.2.1	94213	TELHAMENTO COM TELHA DE AÇO/ALUMÍNIO E = 0,5 MM, COM ATÉ 2 ÁGUAS, INCLUSO ICAMENTO. AF_07/2019	SINAPI	M2	724,81	84,99	22,68	107,67	78.040,29
7.2.2	C0993	CUMEIRA DE ALUMÍNIO E=0.8mm	SEINFRA	M	32,30	49,82	13,29	63,11	2.038,45
7.2.3	94213	TELHAMENTO COM TELHA DE AÇO/ALUMÍNIO E = 0,5 MM, COM ATÉ 2 ÁGUAS, INCLUSO ICAMENTO. AF_07/2019	SINAPI	M2	632,70	84,99	22,68	107,67	68.122,81
8	<b>IMPERMEABILIZAÇÃO</b>								<b>93.170,14</b>
8.1	98557	IMPERMEABILIZAÇÃO DE SUPERFÍCIE COM EMULSÃO ASFÁLTICA, 2 DEMÃOS AF_06/2018	SINAPI	M2	1.613,32	34,55	9,22	43,77	70.615,02

8.2	98557	IMPERMEABILIZAÇÃO DE SUPERFÍCIE COM EMULSÃO ASFÁLTICA, 2 DEMÃOS AF_06/2018	SINAPI	M2	192,74	34,55	9,22	43,77	8.436,23
8.3	98557	IMPERMEABILIZAÇÃO DE SUPERFÍCIE COM EMULSÃO ASFÁLTICA, 2 DEMÃOS AF_06/2018	SINAPI	M2	280,02	34,55	9,22	43,77	12.256,48
8.4	98557	IMPERMEABILIZAÇÃO DE SUPERFÍCIE COM EMULSÃO ASFÁLTICA, 2 DEMÃOS AF_06/2018	SINAPI	M2	42,55	34,55	9,22	43,77	1.862,41
9	REVESTIMENTOS INTERNO E EXTERNO								591.858,00
9.1	EDIFICAÇÃO								467.349,45
9.1.1	87879	CHAPISCO APLICADO EM ALVENARIAS E ESTRUTURAS DE CONCRETO INTERNAS, COM COLHER DE PEDREIRO. ARGAMASSA TRAÇO 1:3 COM PREPARO EM BETONEIRA 400L. AF_06/2014	SINAPI	M2	3.748,63	3,00	0,80	3,80	14.244,79
9.1.2	87879	CHAPISCO APLICADO EM ALVENARIAS E ESTRUTURAS DE CONCRETO INTERNAS, COM COLHER DE PEDREIRO. ARGAMASSA TRAÇO 1:3 COM PREPARO EM BETONEIRA 400L. AF_06/2014	SINAPI	M2	2.778,01	3,00	0,80	3,80	10.556,44
9.1.3	87792	EMBOÇO OU MASSA ÚNICA EM ARGAMASSA TRAÇO 1:2:8, PREPARO MECÂNICO COM BETONEIRA 400 L, APLICADA MANUALMENTE EM PANOS CEGOS DE FACHADA (SEM PRESENÇA DE VÃOS), ESPESSURA DE 25 MM. AF_06/2014	SINAPI	M2	2.512,64	29,31	7,82	37,13	93.294,32
9.1.4	87792	EMBOÇO OU MASSA ÚNICA EM ARGAMASSA TRAÇO 1:2:8, PREPARO MECÂNICO COM BETONEIRA 400 L, APLICADA MANUALMENTE EM PANOS CEGOS DE FACHADA (SEM PRESENÇA DE VÃOS), ESPESSURA DE 25 MM. AF_06/2014	SINAPI	M2	729,51	29,31	7,82	37,13	27.086,71
9.1.5	87273	REVESTIMENTO CERÂMICO PARA PAREDES INTERNAS COM PLACAS TIPO ESMALTADA EXTRA DE DIMENSÕES 33X45 CM APLICADAS EM AMBIENTES DE ÁREA MAIOR QUE 5 M² NA ALTURA INTEIRA DAS PAREDES. AF_06/2014	SINAPI	M2	523,92	52,72	14,07	66,79	34.992,62
9.1.6	87265	REVESTIMENTO CERÂMICO PARA PAREDES INTERNAS COM PLACAS TIPO ESMALTADA EXTRA DE DIMENSÕES 20X20 CM APLICADAS EM AMBIENTES DE ÁREA MAIOR QUE 5 M² NA ALTURA INTEIRA DAS PAREDES. AF_06/2014	SINAPI	M2	141,12	47,46	12,66	60,12	8.484,13
9.1.7	87243	REVESTIMENTO CERÂMICO PARA PAREDES EXTERNAS EM PASTILHAS DE PORCELANA 5 X 5 CM (PLACAS DE 30 X 30 CM), ALINHADAS A PRUMO, APLICADO EM PANOS SEM VÃOS. AF_06/2014	SINAPI	M2	64,48	163,68	43,67	207,35	13.369,93
9.1.8	101738	RODAPÉ EM MADEIRA, ALTURA 7CM, FIXADO COM COLA. AF_09/2020	SINAPI	M	279,08	25,76	6,87	32,63	9.106,38
9.1.9	C4294	FORRO DE GESSO ACARTONADO ESTRUTURADO - FORNECIMENTO E MONTAGEM	SEINFRA	M2	514,05	50,64	13,51	64,15	32.976,31
9.1.10	C4479	FORRO ACÚSTICO EM PLACAS DE FIBRA MINERAL C/PERFIL "T" EM AÇO - FORNECIMENTO E MONTAGEM	SEINFRA	M2	1.282,51	108,28	28,89	137,17	175.921,90
9.1.11	-	DIVISÓRIA ARTICULADA DE 70mm DE ESPESSURA EM MDF REVESTIDO DE LAMINADO METAMINICO		M²	254,88	146,54	39,10	185,64	47.315,92
9.2	MURETA								64.508,55
9.2.1	87879	CHAPISCO APLICADO EM ALVENARIAS E ESTRUTURAS DE CONCRETO INTERNAS, COM COLHER DE PEDREIRO. ARGAMASSA TRAÇO 1:3 COM PREPARO EM BETONEIRA 400L. AF_06/2014	SINAPI	M2	1.576,07	3,00	0,80	3,80	5.989,07
9.2.2	87792	EMBOÇO OU MASSA ÚNICA EM ARGAMASSA TRAÇO 1:2:8, PREPARO MECÂNICO COM BETONEIRA 400 L, APLICADA MANUALMENTE EM PANOS CEGOS DE FACHADA (SEM PRESENÇA DE VÃOS), ESPESSURA DE 25 MM. AF_06/2014	SINAPI	M2	1.576,07	29,31	7,82	37,13	58.519,48
10	SISTEMA DE PISOS								778.724,82
10.1	PAVIMENTAÇÃO INTERNA								422.806,33
10.1.1	87630	CONTRAPISO EM ARGAMASSA TRAÇO 1:4 (CIMENTO E AREIA), PREPARO MECÂNICO COM BETONEIRA 400 L, APLICADO EM ÁREAS SECAS SOBRE LAJE, ADERIDO, ACABAMENTO NÃO REFORÇADO, ESPESSURA 3CM. AF_07/2021	SINAPI	M2	2.740,76	28,33	7,56	35,89	98.365,88
10.1.2	87620	CONTRAPISO EM ARGAMASSA TRAÇO 1:4 (CIMENTO E AREIA), PREPARO MECÂNICO COM BETONEIRA 400 L, APLICADO EM ÁREAS SECAS SOBRE LAJE, ADERIDO, ACABAMENTO NÃO REFORÇADO, ESPESSURA 2CM. AF_07/2021	SINAPI	M2	345,56	22,25	5,94	28,19	9.741,34
10.1.3	00004786	PISO EM GRANILITE, MARMORITE OU GRANITINA, AGREGADO COR PRETO, CINZA, PALHA OU BRANCO, E= *8* MM (INCLUSO EXECUCAO)	SINAPI	M2	2.740,76	78,13	20,85	98,98	271.280,42
10.1.4	87251	REVESTIMENTO CERÂMICO PARA PISO COM PLACAS TIPO ESMALTADA EXTRA DE DIMENSÕES 45X45 CM APLICADA EM AMBIENTES DE ÁREA MAIOR QUE 10 M2. AF_06/2014	SINAPI	M2	345,56	38,95	10,39	49,34	17.049,93
10.1.5	88649	RODAPÉ CERÂMICO DE 7CM DE ALTURA COM PLACAS TIPO ESMALTADA EXTRA DE DIMENSÕES 45X45CM. AF_06/2014	SINAPI	M	53,28	6,40	1,71	8,11	432,10
10.1.6	101741	RODAPÉ EM MARMORITE, ALTURA 10CM. AF_09/2020	SINAPI	M	705,52	17,21	4,59	21,80	15.380,34
10.1.7	98689	SOLEIRA EM GRANITO, LARGURA 15 CM, ESPESSURA 2,0 CM. AF_09/2020	SINAPI	M	10,87	90,08	24,03	114,11	1.240,58
10.1.8	98689	SOLEIRA EM GRANITO, LARGURA 15 CM, ESPESSURA 2,0 CM. AF_09/2020	SINAPI	M	81,64	90,08	24,03	114,11	9.315,94
10.2	PAVIMENTAÇÃO EXTERNA								355.918,49
10.2.1	94991	EXECUÇÃO DE PASSEIO (CALÇADA) OU PISO DE CONCRETO COM CONCRETO MOLDADO IN LOCO, USINADO, ACABAMENTO CONVENCIONAL, NÃO ARMADO. AF_07/2016	SINAPI	M3	72,00	569,65	151,98	721,63	51.957,36
10.2.2	87700	CONTRAPISO EM ARGAMASSA TRAÇO 1:4 (CIMENTO E AREIA), PREPARO MECÂNICO COM BETONEIRA 400 L, APLICADO EM ÁREAS SECAS SOBRE LAJE, NÃO ADERIDO, ACABAMENTO NÃO REFORÇADO, ESPESSURA 6CM. AF_07/2021	SINAPI	M2	280,02	36,64	9,78	46,42	12.998,53
10.2.3	87620	CONTRAPISO EM ARGAMASSA TRAÇO 1:4 (CIMENTO E AREIA), PREPARO MECÂNICO COM BETONEIRA 400 L, APLICADO EM ÁREAS SECAS SOBRE LAJE, ADERIDO, ACABAMENTO NÃO REFORÇADO, ESPESSURA 2CM. AF_07/2021	SINAPI	M2	280,02	22,25	5,94	28,19	7.893,76

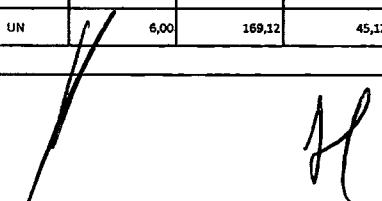


10.2.4	98680	PISO CIMENTADO, TRAÇO 1:3 (CIMENTO E AREIA), ACABAMENTO LISO, ESPESSURA 3,0 CM, PREPARO MECÂNICO DA ARGAMASSA. AF_09/2020	SINAPI	M2	157,84	32,85	8,76	41,61	6.567,72
10.2.5	102494	PINTURA DE PISO COM TINTA EPÓXI, APLICAÇÃO MANUAL, 2 DEMÃOS, INCLUSO PRIMER EPÓXI. AF_05/2021	SINAPI	M2	416,00	46,09	12,30	58,39	24.290,24
10.2.6	92396	EXECUÇÃO DE PASSEIO EM PISO INTERTRAVADO, COM BLOCO RETANGULAR COR NATURAL DE 20 X 10 CM, ESPESSURA 6 CM. AF_12/2015	SINAPI	M2	109,25	53,42	14,25	67,67	7.392,95
10.2.7	92391	EXECUÇÃO DE PAVIMENTO EM PISO INTERTRAVADO, COM BLOCO PISOGRAMA DE 35 X 25 CM, ESPESSURA 6 CM. AF_12/2015	SINAPI	M2	150,79	42,52	11,34	53,86	8.121,55
10.2.8	101094	PISO PODOTÁTIL, DIRECIONAL OU ALERTA, ASSENTADO SOBRE ARGAMASSA. AF_05/2020	SINAPI	M	531,00	145,42	38,80	184,22	97.820,82
10.2.9	101094	PISO PODOTÁTIL, DIRECIONAL OU ALERTA, ASSENTADO SOBRE ARGAMASSA. AF_05/2020	SINAPI	M	137,00	145,42	38,80	184,22	25.238,14
10.2.10	101094	PISO PODOTÁTIL, DIRECIONAL OU ALERTA, ASSENTADO SOBRE ARGAMASSA. AF_05/2020	SINAPI	M	444,00	145,42	38,80	184,22	81.793,68
10.2.11	C3141	COLCHÃO DRENANTE DE AREIA ( S/TRANSP)	SEINFRA	M3	13,08	11,70	3,12	14,82	193,85
10.2.12	98504	PLANTIO DE GRAMA EM PLACAS. AF_05/2018	SINAPI	M2	1.717,06	11,98	3,20	15,18	26.064,97
10.2.13	94263	GUIA (MEIO-FIO) CONCRETO, MOLDADA IN LOCO EM TRECHO RETO COM EXTRUSORA, 13 CM BASE X 22 CM ALTURA. AF_06/2016	SINAPI	M	170,48	25,86	6,90	32,76	5.584,92
11	<b>PINTURAS E ACABAMENTOS</b>								<b>152.635,60</b>
11.1	<b>EDIFICAÇÃO</b>								<b>124.499,87</b>
11.1.1	88494	APLICAÇÃO E LIXAMENTO DE MASSA LÁTEX EM TETO, UMA DEMÃO. AF_06/2014	SINAPI	M2	514,05	15,20	4,06	19,26	9.900,60
11.1.2	88497	APLICAÇÃO E LIXAMENTO DE MASSA LÁTEX EM PAREDES, DUAS DEMÃOS. AF_06/2014	SINAPI	M2	1.427,77	11,20	2,99	14,19	20.260,06
11.1.3	96132	APLICAÇÃO MANUAL DE MASSA ACRÍLICA EM PANOS DE FACHADA SEM PRESENÇA DE VÃOS, DE EDIFÍCIOS DE MÚLTIPLOS PAVIMENTOS, DUAS DEMÃOS. AF_05/2017	SINAPI	M2	103,22	13,56	3,62	17,18	1.773,32
11.1.4	102491	PINTURA DE PISO COM TINTA ACRÍLICA, APLICAÇÃO MANUAL, 2 DEMÃOS, INCLUSO FUNDO PREPARADOR. AF_05/2021	SINAPI	M2	1.679,29	12,91	3,44	16,35	27.456,39
11.1.5	102491	PINTURA DE PISO COM TINTA ACRÍLICA, APLICAÇÃO MANUAL, 2 DEMÃOS, INCLUSO FUNDO PREPARADOR. AF_05/2021	SINAPI	M2	318,23	12,91	3,44	16,35	5.203,06
11.1.6	88488	APLICAÇÃO MANUAL DE PINTURA COM TINTA LÁTEX ACRÍLICA EM TETO, DUAS DEMÃOS. AF_06/2014	SINAPI	M2	514,05	11,49	3,07	14,56	7.484,57
11.1.7	88489	APLICAÇÃO MANUAL DE PINTURA COM TINTA LÁTEX ACRÍLICA EM PAREDES, DUAS DEMÃOS. AF_06/2014	SINAPI	M2	281,45	10,02	2,67	12,69	3.571,60
11.1.8	88489	APLICAÇÃO MANUAL DE PINTURA COM TINTA LÁTEX ACRÍLICA EM PAREDES, DUAS DEMÃOS. AF_06/2014	SINAPI	M2	24,37	10,02	2,67	12,69	309,26
11.1.9	88489	APLICAÇÃO MANUAL DE PINTURA COM TINTA LÁTEX ACRÍLICA EM PAREDES, DUAS DEMÃOS. AF_06/2014	SINAPI	M2	138,78	10,02	2,67	12,69	1.761,12
11.1.10	102219	PINTURA TINTA DE ACABAMENTO (PIGMENTADA) ESMALTE SINTÉTICO ACETINADO EM MADEIRA, 2 DEMÃOS. AF_01/2021	SINAPI	M2	209,79	12,06	3,22	15,28	3.205,59
11.1.11	102219	PINTURA TINTA DE ACABAMENTO (PIGMENTADA) ESMALTE SINTÉTICO ACETINADO EM MADEIRA, 2 DEMÃOS. AF_01/2021	SINAPI	M2	41,86	12,06	3,22	15,28	639,62
11.1.12	88489	APLICAÇÃO MANUAL DE PINTURA COM TINTA LÁTEX ACRÍLICA EM PAREDES, DUAS DEMÃOS. AF_06/2014	SINAPI	M2	388,75	10,02	2,67	12,69	4.933,24
11.1.13	95305	TEXTURA ACRÍLICA, APLICAÇÃO MANUAL EM PAREDE, UMA DEMÃO. AF_09/2016	SINAPI	M2	645,14	9,13	2,44	11,57	7.464,27
11.1.14	95305	TEXTURA ACRÍLICA, APLICAÇÃO MANUAL EM PAREDE, UMA DEMÃO. AF_09/2016	SINAPI	M2	2.030,96	9,13	2,44	11,57	23.498,21
11.1.15	95305	TEXTURA ACRÍLICA, APLICAÇÃO MANUAL EM PAREDE, UMA DEMÃO. AF_09/2016	SINAPI	M2	608,38	9,13	2,44	11,57	7.038,96
11.2	<b>MURETA</b>								<b>18.295,13</b>
11.2.1	95305	TEXTURA ACRÍLICA, APLICAÇÃO MANUAL EM PAREDE, UMA DEMÃO. AF_09/2016	SINAPI	M2	1.478,80	9,13	2,44	11,57	17.109,72
11.2.2	95305	TEXTURA ACRÍLICA, APLICAÇÃO MANUAL EM PAREDE, UMA DEMÃO. AF_09/2016	SINAPI	M2	97,27	9,13	2,44	11,57	1.125,41
11.3	88494	APLICAÇÃO E LIXAMENTO DE MASSA LÁTEX EM TETO, UMA DEMÃO. AF_06/2014	SINAPI	M2	514,05	15,20	4,06	19,26	9.900,60
12	<b>INSTALAÇÃO HIDRAULICA</b>								<b>274.201,85</b>
12.1	<b>TUBULAÇÕES E CONEXÕES DE PVC RÍGIDO</b>								<b>33.406,74</b>
12.1.1	89446	TUBO, PVC, SOLDÁVEL, DN 25MM, INSTALADO EM PRUMADA DE ÁGUA - FORNECIMENTO E INSTALAÇÃO. AF_12/2014	SINAPI	M	222,10	5,12	1,37	6,49	1.441,43
12.1.2	89447	TUBO, PVC, SOLDÁVEL, DN 32MM, INSTALADO EM PRUMADA DE ÁGUA - FORNECIMENTO E INSTALAÇÃO. AF_12/2014	SINAPI	M	265,50	10,98	2,93	13,91	3.693,11
12.1.3	89449	TUBO, PVC, SOLDÁVEL, DN 50MM, INSTALADO EM PRUMADA DE ÁGUA - FORNECIMENTO E INSTALAÇÃO. AF_12/2014	SINAPI	M	165,10	18,18	4,85	23,03	3.802,25
12.1.4	89450	TUBO, PVC, SOLDÁVEL, DN 60MM, INSTALADO EM PRUMADA DE ÁGUA - FORNECIMENTO E INSTALAÇÃO. AF_12/2014	SINAPI	M	140,80	30,16	8,05	38,21	5.379,97
12.1.5	89451	TUBO, PVC, SOLDÁVEL, DN 75MM, INSTALADO EM PRUMADA DE ÁGUA - FORNECIMENTO E INSTALAÇÃO. AF_12/2014	SINAPI	M	64,90	50,04	13,35	63,39	4.114,01
12.1.6	89538	ADAPTADOR CURTO COM BOLSA E ROSCA PARA REGISTRO, PVC, SOLDÁVEL, DN 25MM X 3/4", INSTALADO EM PRUMADA DE ÁGUA - FORNECIMENTO E INSTALAÇÃO. AF_12/2014	SINAPI	UN	58,00	3,12	0,83	3,95	229,10
12.1.7	89553	ADAPTADOR CURTO COM BOLSA E ROSCA PARA REGISTRO, PVC, SOLDÁVEL, DN 32MM X 1", INSTALADO EM PRUMADA DE ÁGUA - FORNECIMENTO E INSTALAÇÃO. AF_12/2014	SINAPI	UN	20,00	4,78	1,28	6,06	121,20
12.1.8	89596	ADAPTADOR CURTO COM BOLSA E ROSCA PARA REGISTRO, PVC, SOLDÁVEL, DN 50MM X 1.1/2", INSTALADO EM PRUMADA DE ÁGUA - FORNECIMENTO E INSTALAÇÃO. AF_12/2014	SINAPI	UN	48,00	9,60	2,56	12,16	583,68


12.1.9	89595	ADAPTADOR CURTO COM BOLSA E ROSCA PARA REGISTRO, PVC, SOLDÁVEL, DN 50MM X 1.1/4", INSTALADO EM PRUMADA DE ÁGUA - FORNECIMENTO E INSTALAÇÃO. AF_12/2014	SINAPI	UN	22,00	13,91	3,71	17,62	387,64
12.1.10	89610	ADAPTADOR CURTO COM BOLSA E ROSCA PARA REGISTRO, PVC, SOLDÁVEL, DN 60MM X 2", INSTALADO EM PRUMADA DE ÁGUA - FORNECIMENTO E INSTALAÇÃO. AF_12/2014	SINAPI	UN	18,00	19,59	5,23	24,82	446,76
12.1.11	89613	ADAPTADOR CURTO COM BOLSA E ROSCA PARA REGISTRO, PVC, SOLDÁVEL, DN 75MM X 2.1/2", INSTALADO EM PRUMADA DE ÁGUA - FORNECIMENTO E INSTALAÇÃO. AF_12/2014	SINAPI	UN	2,00	28,49	7,60	36,09	72,18
12.1.12	89546	BUCHA DE REDUÇÃO LONGA, PVC, SERIE R, ÁGUA PLUVIAL, DN 50 X 40 MM, JUNTA ELÁSTICA, FORNECIDO E INSTALADO EM RAMAL DE ENCAMINHAMENTO. AF_12/2014	SINAPI	UN	2,00	10,99	2,93	13,92	27,84
12.1.13	89546	BUCHA DE REDUÇÃO LONGA, PVC, SERIE R, ÁGUA PLUVIAL, DN 50 X 40 MM, JUNTA ELÁSTICA, FORNECIDO E INSTALADO EM RAMAL DE ENCAMINHAMENTO. AF_12/2014	SINAPI	UN	13,00	10,99	2,93	13,92	180,96
12.1.14	89546	BUCHA DE REDUÇÃO LONGA, PVC, SERIE R, ÁGUA PLUVIAL, DN 50 X 40 MM, JUNTA ELÁSTICA, FORNECIDO E INSTALADO EM RAMAL DE ENCAMINHAMENTO. AF_12/2014	SINAPI	UN	6,00	10,99	2,93	13,92	83,52
12.1.15	89546	BUCHA DE REDUÇÃO LONGA, PVC, SERIE R, ÁGUA PLUVIAL, DN 50 X 40 MM, JUNTA ELÁSTICA, FORNECIDO E INSTALADO EM RAMAL DE ENCAMINHAMENTO. AF_12/2014	SINAPI	UN	14,00	10,99	2,93	13,92	194,88
12.1.16	89546	BUCHA DE REDUÇÃO LONGA, PVC, SERIE R, ÁGUA PLUVIAL, DN 50 X 40 MM, JUNTA ELÁSTICA, FORNECIDO E INSTALADO EM RAMAL DE ENCAMINHAMENTO. AF_12/2014	SINAPI	UN	1,00	10,99	2,93	13,92	13,92
12.1.17	89546	BUCHA DE REDUÇÃO LONGA, PVC, SERIE R, ÁGUA PLUVIAL, DN 50 X 40 MM, JUNTA ELÁSTICA, FORNECIDO E INSTALADO EM RAMAL DE ENCAMINHAMENTO. AF_12/2014	SINAPI	UN	12,00	10,99	2,93	13,92	167,04
	89546	BUCHA DE REDUÇÃO LONGA, PVC, SERIE R, ÁGUA PLUVIAL, DN 50 X 40 MM, JUNTA ELÁSTICA, FORNECIDO E INSTALADO EM RAMAL DE ENCAMINHAMENTO. AF_12/2014	SINAPI	UN	5,00	10,99	2,93	13,92	69,60
12.1.19	89380	LUVA DE REDUÇÃO, PVC, SOLDÁVEL, DN 32MM X 25MM, INSTALADO EM RAMAL OU SUB-RAMAL DE ÁGUA - FORNECIMENTO E INSTALAÇÃO. AF_12/2014	SINAPI	UN	12,00	8,51	2,27	10,78	129,36
12.1.20	89541	LUVA, PVC, SOLDÁVEL, DN 32MM, INSTALADO EM PRUMADA DE ÁGUA - FORNECIMENTO E INSTALAÇÃO. AF_12/2014	SINAPI	UN	6,00	4,91	1,31	6,22	37,32
12.1.21	89597	LUVA, PVC, SOLDÁVEL, DN 60MM, INSTALADO EM PRUMADA DE ÁGUA - FORNECIMENTO E INSTALAÇÃO. AF_12/2014	SINAPI	UN	5,00	19,57	5,22	24,79	123,95
12.1.22	89362	JOELHO 90 GRAUS, PVC, SOLDÁVEL, DN 25MM, INSTALADO EM RAMAL OU SUB-RAMAL DE ÁGUA - FORNECIMENTO E INSTALAÇÃO. AF_12/2014	SINAPI	UN	134,00	6,78	1,81	8,59	1.151,06
12.1.23	89367	JOELHO 90 GRAUS, PVC, SOLDÁVEL, DN 32MM, INSTALADO EM RAMAL OU SUB-RAMAL DE ÁGUA - FORNECIMENTO E INSTALAÇÃO. AF_12/2014	SINAPI	UN	129,00	9,72	2,59	12,31	1.587,99
12.1.24	89501	JOELHO 90 GRAUS, PVC, SOLDÁVEL, DN 50MM, INSTALADO EM PRUMADA DE ÁGUA - FORNECIMENTO E INSTALAÇÃO. AF_12/2014	SINAPI	UN	80,00	12,23	3,26	15,49	1.239,20
12.1.25	89505	JOELHO 90 GRAUS, PVC, SOLDÁVEL, DN 60MM, INSTALADO EM PRUMADA DE ÁGUA - FORNECIMENTO E INSTALAÇÃO. AF_12/2014	SINAPI	UN	29,00	35,47	9,46	44,93	1.302,97
12.1.26	89521	JOELHO 90 GRAUS, PVC, SOLDÁVEL, DN 85MM, INSTALADO EM PRUMADA DE ÁGUA - FORNECIMENTO E INSTALAÇÃO. AF_12/2014	SINAPI	UN	9,00	137,53	36,69	174,22	1.567,98
12.1.27	89366	JOELHO 90 GRAUS COM BUCHA DE LATÃO, PVC, SOLDÁVEL, DN 25MM, X 3/4" INSTALADO EM RAMAL OU SUB-RAMAL DE ÁGUA - FORNECIMENTO E INSTALAÇÃO. AF_12/2014	SINAPI	UN	25,00	14,38	3,84	18,22	455,50
12.1.28	90373	JOELHO 90 GRAUS COM BUCHA DE LATÃO, PVC, SOLDÁVEL, DN 25MM, X 1/2" INSTALADO EM RAMAL OU SUB-RAMAL DE ÁGUA - FORNECIMENTO E INSTALAÇÃO. AF_12/2014	SINAPI	UN	63,00	13,06	3,48	16,54	1.042,02
12.1.29	89440	TE, PVC, SOLDÁVEL, DN 25MM, INSTALADO EM RAMAL DE DISTRIBUIÇÃO DE ÁGUA - FORNECIMENTO E INSTALAÇÃO. AF_12/2014	SINAPI	UN	37,00	6,72	1,79	8,51	314,87
12.1.30	89443	TE, PVC, SOLDÁVEL, DN 32MM, INSTALADO EM RAMAL DE DISTRIBUIÇÃO DE ÁGUA - FORNECIMENTO E INSTALAÇÃO. AF_12/2014	SINAPI	UN	8,00	11,29	3,01	14,30	114,40
12.1.31	89625	TE, PVC, SOLDÁVEL, DN 50MM, INSTALADO EM PRUMADA DE ÁGUA - FORNECIMENTO E INSTALAÇÃO. AF_12/2014	SINAPI	UN	27,00	19,65	5,24	24,89	672,03
12.1.32	89628	TE, PVC, SOLDÁVEL, DN 60MM, INSTALADO EM PRUMADA DE ÁGUA - FORNECIMENTO E INSTALAÇÃO. AF_12/2014	SINAPI	UN	28,00	44,91	11,98	56,89	1.592,92
12.1.33	89629	TE, PVC, SOLDÁVEL, DN 75MM, INSTALADO EM PRUMADA DE ÁGUA - FORNECIMENTO E INSTALAÇÃO. AF_12/2014	SINAPI	UN	3,00	84,27	22,48	106,75	320,25
12.1.34	89622	TÊ DE REDUÇÃO, PVC, SOLDÁVEL, DN 32MM X 25MM, INSTALADO EM PRUMADA DE ÁGUA - FORNECIMENTO E INSTALAÇÃO. AF_12/2014	SINAPI	UN	5,00	12,05	3,21	15,26	76,30
12.1.35	89627	TÊ DE REDUÇÃO, PVC, SOLDÁVEL, DN 50MM X 25MM, INSTALADO EM PRUMADA DE ÁGUA - FORNECIMENTO E INSTALAÇÃO. AF_12/2014	SINAPI	UN	5,00	18,30	4,88	23,18	115,90
12.1.36	89626	TÊ DE REDUÇÃO, PVC, SOLDÁVEL, DN 50MM X 40MM, INSTALADO EM PRUMADA DE ÁGUA - FORNECIMENTO E INSTALAÇÃO. AF_12/2014	SINAPI	UN	1,00	28,72	7,66	36,38	36,38
12.1.37	89630	TE DE REDUÇÃO, PVC, SOLDÁVEL, DN 75MM X 50MM, INSTALADO EM PRUMADA DE ÁGUA - FORNECIMENTO E INSTALAÇÃO. AF_12/2014	SINAPI	UN	2,00	71,92	19,19	91,11	182,22
12.1.38	89441	TÊ COM BUCHA DE LATÃO NA BOLSA CENTRAL, PVC, SOLDÁVEL, DN 25MM X 1/2", INSTALADO EM RAMAL DE DISTRIBUIÇÃO DE ÁGUA - FORNECIMENTO E INSTALAÇÃO. AF_12/2014	SINAPI	UN	13,00	15,53	4,14	19,67	255,71
12.1.39	90374	TÊ COM BUCHA DE LATÃO NA BOLSA CENTRAL, PVC, SOLDÁVEL, DN 25MM X 3/4", INSTALADO EM RAMAL OU SUB-RAMAL DE ÁGUA - FORNECIMENTO E INSTALAÇÃO. AF_03/2015	SINAPI	UN	3,00	20,87	5,57	26,44	79,32
12.2	TUBULAÇÕES E CONEXÕES - METAIS								8.665,20
12.2.1	94495	REGISTRO DE GAVETA BRUTO, LATÃO, ROSCÁVEL, 1" - FORNECIMENTO E INSTALAÇÃO. AF_08/2021	SINAPI	UN	10,00	41,54	11,08	52,62	526,20



12.2.2	94499	REGISTRO DE GAVETA BRUTO, LATÃO, ROSCÁVEL, 2 1/2" - FORNECIMENTO E INSTALAÇÃO. AF_08/2021	SINAPI	UN	1,00	196,33	52,38	248,71	248,71
12.2.3	94498	REGISTRO DE GAVETA BRUTO, LATÃO, ROSCÁVEL, 2" - FORNECIMENTO E INSTALAÇÃO. AF_08/2021	SINAPI	UN	9,00	98,91	26,39	125,30	1.127,70
12.2.4	94794	REGISTRO DE GAVETA BRUTO, LATÃO, ROSCÁVEL, 1 1/2", COM ACABAMENTO E CANOPLA CROMADOS - FORNECIMENTO E INSTALAÇÃO. AF_08/2021	SINAPI	UN	21,00	112,89	30,12	143,01	3.003,21
12.2.5	89987	REGISTRO DE GAVETA BRUTO, LATÃO, ROSCÁVEL, 3/4", COM ACABAMENTO E CANOPLA CROMADOS - FORNECIMENTO E INSTALAÇÃO. AF_08/2021	SINAPI	UN	28,00	63,78	17,02	80,80	2.262,40
12.2.6	89985	REGISTRO DE PRESSÃO BRUTO, LATÃO, ROSCÁVEL, 3/4", COM ACABAMENTO E CANOPLA CROMADOS - FORNECIMENTO E INSTALAÇÃO. AF_08/2021	SINAPI	UN	12,00	60,59	16,17	76,76	921,12
12.2.7	89631	TE, PVC, SOLDÁVEL, DN 85MM, INSTALADO EM PRUMADA DE ÁGUA - FORNECIMENTO E INSTALAÇÃO. AF_12/2014	SINAPI	UN	2,00	131,22	35,01	166,23	332,46
12.2.8	89622	VÁLVULA DE RETENÇÃO HORIZONTAL, DE BRONZE, ROSCÁVEL, 1 1/2" - FORNECIMENTO E INSTALAÇÃO. AF_08/2021	SINAPI	UN	1,00	192,14	51,26	243,40	243,40
12.3	DIVERSOS								79.689,55
12.3.1	CPU	PLACA DE OBRA EM CHAPA DE AÇO GALVANIZADO, PADRÃO GOVERNO FEDERAL		UN	1,00	58.272,68	15.547,15	73.819,83	73.819,83
12.3.2	102116	BOMBA CENTRÍFUGA, TRIFÁSICA, 1,5 CV OU 1,48 HP, HM 10 A 24 M, Q 6,1 A 21,9 M <sup>3</sup> /H - FORNECIMENTO E INSTALAÇÃO. AF_12/2020	SINAPI	UN	2,00	1.791,72	478,03	2.269,75	4.539,50
12.3.3	CPU	PLACA DE OBRA EM CHAPA DE AÇO GALVANIZADO, PADRÃO GOVERNO FEDERAL		UN	1,00	1.050,06	280,16	1.330,22	1.330,22
12.4	SISTEMA DE REUSO DE ÁGUA								18.458,00
12.4.1	CPU	CISTERNAS MODULARES TECNOTRI OU EQUIVALENTE TECNICO - 600L		UN	6,00	2.220,68	592,48	2.813,16	16.878,96
	CPU	PLACA DE OBRA EM CHAPA DE AÇO GALVANIZADO, PADRÃO GOVERNO FEDERAL		UN	2,00	546,35	145,77	692,12	1.384,24
12.4.3	92692	NIPLE, EM FERRO GALVANIZADO, CONEXÃO ROSQUEADA, DN 15 (1/2"), INSTALADO EM RAMAIS E SUB-RAMAIS DE GÁS - FORNECIMENTO E INSTALAÇÃO. AF_10/2020	SINAPI	UN	10,00	11,72	3,13	14,85	148,50
12.4.4	86884	ENGATE FLEXÍVEL EM PLÁSTICO BRANCO, 1/2" X 30CM - FORNECIMENTO E INSTALAÇÃO. AF_01/2020	SINAPI	UN	5,00	7,31	1,95	9,26	46,30
12.5	CAIXA D'ÁGUA - 40.000L								133.982,46
12.5.1	CPU	PLACA DE OBRA EM CHAPA DE AÇO GALVANIZADO, PADRÃO GOVERNO FEDERAL		UN	1,00	105.764,49	28.217,97	133.982,46	133.982,46
13	DRENAGEM DE ÁGUAS PLUVIAIS								160.894,71
13.1	TUBULAÇÕES E CONEXÕES DE PVC								147.938,32
13.1.1	89578	TUBO PVC, SÉRIE R, ÁGUA PLUVIAL, DN 100 MM, FORNECIDO E INSTALADO EM CONDUTORES VERTICAIS DE ÁGUAS PLUVIAIS. AF_12/2014	SINAPI	M	604,40	40,69	10,86	51,55	31.156,82
13.1.2	89580	TUBO PVC, SÉRIE R, ÁGUA PLUVIAL, DN 150 MM, FORNECIDO E INSTALADO EM CONDUTORES VERTICAIS DE ÁGUAS PLUVIAIS. AF_12/2014	SINAPI	M	235,90	80,68	21,53	102,21	24.111,34
13.1.3	89580	TUBO PVC, SÉRIE R, ÁGUA PLUVIAL, DN 150 MM, FORNECIDO E INSTALADO EM CONDUTORES VERTICAIS DE ÁGUAS PLUVIAIS. AF_12/2014	SINAPI	M	83,50	80,68	21,53	102,21	8.534,54
13.1.4	90702	TUBO DE PVC CORRUGADO DE DUPLA PAREDE PARA REDE COLETORA DE ESGOTO, DN 200 MM, JUNTA ELÁSTICA - FORNECIMENTO E ASSENTAMENTO. AF_01/2021	SINAPI	M	79,60	115,73	30,88	146,61	11.670,16
13.1.5	90704	TUBO DE PVC CORRUGADO DE DUPLA PAREDE PARA REDE COLETORA DE ESGOTO, DN 300 MM, JUNTA ELÁSTICA - FORNECIMENTO E ASSENTAMENTO. AF_01/2021	SINAPI	M	51,50	273,29	72,91	346,20	17.829,30
13.1.6	90706	TUBO DE PVC CORRUGADO DE DUPLA PAREDE PARA REDE COLETORA DE ESGOTO, DN 400 MM, JUNTA ELÁSTICA - FORNECIMENTO E ASSENTAMENTO. AF_01/2021	SINAPI	M	20,50	437,38	116,69	554,07	11.358,44
	89585	JOELHO 45 GRAUS, PVC, SERIE R, ÁGUA PLUVIAL, DN 100 MM, JUNTA ELÁSTICA, FORNECIDO E INSTALADO EM CONDUTORES VERTICAIS DE ÁGUAS PLUVIAIS. AF_12/2014	SINAPI	UN	26,00	30,06	8,02	38,08	990,08
13.1.8	89591	JOELHO 45 GRAUS, PVC, SERIE R, ÁGUA PLUVIAL, DN 150 MM, JUNTA ELÁSTICA, FORNECIDO E INSTALADO EM CONDUTORES VERTICAIS DE ÁGUAS PLUVIAIS. AF_12/2014	SINAPI	UN	8,00	98,87	26,38	125,25	1.002,00
13.1.9	89584	JOELHO 90 GRAUS, PVC, SERIE R, ÁGUA PLUVIAL, DN 100 MM, JUNTA ELÁSTICA, FORNECIDO E INSTALADO EM CONDUTORES VERTICAIS DE ÁGUAS PLUVIAIS. AF_12/2014	SINAPI	UN	179,00	37,84	10,10	47,94	8.581,26
13.1.10	89590	JOELHO 90 GRAUS, PVC, SERIE R, ÁGUA PLUVIAL, DN 150 MM, JUNTA ELÁSTICA, FORNECIDO E INSTALADO EM CONDUTORES VERTICAIS DE ÁGUAS PLUVIAIS. AF_12/2014	SINAPI	UN	48,00	121,22	32,34	153,56	7.370,88
13.1.11	89567	JUNÇÃO SIMPLES, PVC, SERIE R, ÁGUA PLUVIAL, DN 100 X 100 MM, JUNTA ELÁSTICA, FORNECIDO E INSTALADO EM RAMAL DE ENCAMINHAMENTO. AF_12/2014	SINAPI	UN	57,00	71,70	19,13	90,83	5.177,31
13.1.12	89699	JUNÇÃO SIMPLES, PVC, SERIE R, ÁGUA PLUVIAL, DN 150 X 100 MM, JUNTA ELÁSTICA, FORNECIDO E INSTALADO EM CONDUTORES VERTICAIS DE ÁGUAS PLUVIAIS. AF_12/2014	SINAPI	UN	2,00	178,37	47,59	225,96	451,92
13.1.13	89698	JUNÇÃO SIMPLES, PVC, SERIE R, ÁGUA PLUVIAL, DN 150 X 150 MM, JUNTA ELÁSTICA, FORNECIDO E INSTALADO EM CONDUTORES VERTICAIS DE ÁGUAS PLUVIAIS. AF_12/2014	SINAPI	UN	1,00	208,25	55,56	263,81	263,81
13.1.14	89669	LUVA SIMPLES, PVC, SERIE R, ÁGUA PLUVIAL, DN 100 MM, JUNTA ELÁSTICA, FORNECIDO E INSTALADO EM CONDUTORES VERTICAIS DE ÁGUAS PLUVIAIS. AF_12/2014	SINAPI	UN	3,00	20,77	5,54	26,31	78,93
13.1.15	89693	TÊ, PVC, SERIE R, ÁGUA PLUVIAL, DN 100 X 100 MM, JUNTA ELÁSTICA, FORNECIDO E INSTALADO EM CONDUTORES VERTICAIS DE ÁGUAS PLUVIAIS. AF_12/2014	SINAPI	UN	2,00	63,77	17,01	80,78	161,56
13.1.16	89681	REDUÇÃO EXCÊNTRICA, PVC, SERIE R, ÁGUA PLUVIAL, DN 150 X 100 MM, JUNTA ELÁSTICA, FORNECIDO E INSTALADO EM CONDUTORES VERTICAIS DE ÁGUAS PLUVIAIS. AF_12/2014	SINAPI	UN	19,00	67,82	18,09	85,91	1.632,29
13.1.17	CPU	PLACA DE OBRA EM CHAPA DE AÇO GALVANIZADO, PADRÃO GOVERNO FEDERAL		UN	76,00	169,12	45,12	214,24	16.282,24
13.1.18	CPU	PLACA DE OBRA EM CHAPA DE AÇO GALVANIZADO, PADRÃO GOVERNO FEDERAL		UN	6,00	169,12	45,12	214,24	1.285,44
13.2	ACESSÓRIOS								12.956,99




13.2.1	CPU	PLACA DE OBRA EM CHAPA DE AÇO GALVANIZADO, PADRÃO GOVERNO FEDERAL		UN	19,00	238,02	63,50	301,52	5.728,88
13.2.2	99268	POÇO DE INSPEÇÃO CIRCULAR PARA DRENAGEM, EM CONCRETO PRÉ-MOLDADO, DIÂMETRO INTERNO = 0,6 M, PROFUNDIDADE = 1 M, EXCLUINDO TAMPÃO. AF_12/2020	SINAPI	UN	10,00	387,97	103,51	491,48	4.914,80
13.2.3	C1436	GRELHA DE FERRO P/ CALHAS E CAIXAS	SEINFRA	M2	12,55	145,47	38,81	184,28	2.312,71
14	INSTALAÇÃO SANITÁRIA								89.639,40
14.1	TUBULAÇÕES E CONEXÕES								49.531,47
14.1.1	89711	TUBO PVC, SERIE NORMAL, ESGOTO PREDIAL, DN 40 MM, FORNECIDO E INSTALADO EM RAMAL DE DESCARGA OU RAMAL DE ESGOTO SANITÁRIO. AF_12/2014	SINAPI	M	142,60	15,74	4,20	19,94	2.843,44
14.1.2	89712	TUBO PVC, SERIE NORMAL, ESGOTO PREDIAL, DN 50 MM, FORNECIDO E INSTALADO EM RAMAL DE DESCARGA OU RAMAL DE ESGOTO SANITÁRIO. AF_12/2014	SINAPI	M	171,20	23,61	6,30	29,91	5.120,59
14.1.3	89511	TUBO PVC, SÉRIE R, ÁGUA PLUVIAL, DN 75 MM, FORNECIDO E INSTALADO EM RAMAL DE ENCAMINHAMENTO. AF_12/2014	SINAPI	M	45,50	35,68	9,52	45,20	2.056,60
14.1.4	89714	TUBO PVC, SERIE NORMAL, ESGOTO PREDIAL, DN 100 MM, FORNECIDO E INSTALADO EM RAMAL DE DESCARGA OU RAMAL DE ESGOTO SANITÁRIO. AF_12/2014	SINAPI	M	349,10	45,25	12,07	57,32	20.010,41
14.1.5	89849	TUBO PVC, SERIE NORMAL, ESGOTO PREDIAL, DN 150 MM, FORNECIDO E INSTALADO EM SUBCOLETOR AÉREO DE ESGOTO SANITÁRIO. AF_12/2014	SINAPI	M	24,60	53,01	14,14	67,15	1.651,89
14.1.6	89726	JOELHO 45 GRAUS, PVC, SERIE NORMAL, ESGOTO PREDIAL, DN 40 MM, JUNTA SOLDÁVEL, FORNECIDO E INSTALADO EM RAMAL DE DESCARGA OU RAMAL DE ESGOTO SANITÁRIO. AF_12/2014	SINAPI	UN	60,00	5,68	1,52	7,20	432,00
14.1.7	89732	JOELHO 45 GRAUS, PVC, SERIE NORMAL, ESGOTO PREDIAL, DN 50 MM, JUNTA ELÁSTICA, FORNECIDO E INSTALADO EM RAMAL DE DESCARGA OU RAMAL DE ESGOTO SANITÁRIO. AF_12/2014	SINAPI	UN	48,00	9,82	2,62	12,44	597,12
14.1.8	89739	JOELHO 45 GRAUS, PVC, SERIE NORMAL, ESGOTO PREDIAL, DN 75 MM, JUNTA ELÁSTICA, FORNECIDO E INSTALADO EM RAMAL DE DESCARGA OU RAMAL DE ESGOTO SANITÁRIO. AF_12/2014	SINAPI	UN	8,00	17,13	4,57	21,70	173,60
14.1.9	89746	JOELHO 45 GRAUS, PVC, SERIE NORMAL, ESGOTO PREDIAL, DN 100 MM, JUNTA ELÁSTICA, FORNECIDO E INSTALADO EM RAMAL DE DESCARGA OU RAMAL DE ESGOTO SANITÁRIO. AF_12/2014	SINAPI	UN	16,00	20,87	5,57	26,44	423,04
14.1.10	89724	JOELHO 90 GRAUS, PVC, SERIE NORMAL, ESGOTO PREDIAL, DN 40 MM, JUNTA SOLDÁVEL, FORNECIDO E INSTALADO EM RAMAL DE DESCARGA OU RAMAL DE ESGOTO SANITÁRIO. AF_12/2014	SINAPI	UN	6,00	8,20	2,19	10,39	62,34
14.1.11	89731	JOELHO 90 GRAUS, PVC, SERIE NORMAL, ESGOTO PREDIAL, DN 50 MM, JUNTA ELÁSTICA, FORNECIDO E INSTALADO EM RAMAL DE DESCARGA OU RAMAL DE ESGOTO SANITÁRIO. AF_12/2014	SINAPI	UN	28,00	9,21	2,46	11,67	326,76
14.1.12	89744	JOELHO 90 GRAUS, PVC, SERIE NORMAL, ESGOTO PREDIAL, DN 100 MM, JUNTA ELÁSTICA, FORNECIDO E INSTALADO EM RAMAL DE DESCARGA OU RAMAL DE ESGOTO SANITÁRIO. AF_12/2014	SINAPI	UN	42,00	20,93	5,58	26,51	1.113,42
14.1.13	89834	JUNÇÃO SIMPLES, PVC, SERIE NORMAL, ESGOTO PREDIAL, DN 100 X 100 MM, JUNTA ELÁSTICA, FORNECIDO E INSTALADO EM PRUMADA DE ESGOTO SANITÁRIO OU VENTILAÇÃO. AF_12/2014	SINAPI	UN	17,00	35,10	9,36	44,46	755,82
14.1.14	89834	JUNÇÃO SIMPLES, PVC, SERIE NORMAL, ESGOTO PREDIAL, DN 100 X 100 MM, JUNTA ELÁSTICA, FORNECIDO E INSTALADO EM PRUMADA DE ESGOTO SANITÁRIO OU VENTILAÇÃO. AF_12/2014	SINAPI	UN	10,00	35,10	9,36	44,46	444,60
14.1.15	89785	JUNÇÃO SIMPLES, PVC, SERIE NORMAL, ESGOTO PREDIAL, DN 50 X 50 MM, JUNTA ELÁSTICA, FORNECIDO E INSTALADO EM RAMAL DE DESCARGA OU RAMAL DE ESGOTO SANITÁRIO. AF_12/2014	SINAPI	UN	7,00	19,06	5,09	24,15	169,05
14.1.16	89795	JUNÇÃO SIMPLES, PVC, SERIE NORMAL, ESGOTO PREDIAL, DN 75 X 75 MM, JUNTA ELÁSTICA, FORNECIDO E INSTALADO EM RAMAL DE DESCARGA OU RAMAL DE ESGOTO SANITÁRIO. AF_12/2014	SINAPI	UN	12,00	31,50	8,40	39,90	478,80
14.1.17	89546	BUCHA DE REDUÇÃO LONGA, PVC, SERIE R, ÁGUA PLUVIAL, DN 50 X 40 MM, JUNTA ELÁSTICA, FORNECIDO E INSTALADO EM RAMAL DE ENCAMINHAMENTO. AF_12/2014	SINAPI	UN	6,00	10,99	2,93	13,92	83,52
14.1.18	89728	CURVA CURTA 90 GRAUS, PVC, SERIE NORMAL, ESGOTO PREDIAL, DN 40 MM, JUNTA SOLDÁVEL, FORNECIDO E INSTALADO EM RAMAL DE DESCARGA OU RAMAL DE ESGOTO SANITÁRIO. AF_12/2014	SINAPI	UN	67,00	8,83	2,36	11,19	749,73
14.1.19	89724	JOELHO 90 GRAUS, PVC, SERIE NORMAL, ESGOTO PREDIAL, DN 40 MM, JUNTA SOLDÁVEL, FORNECIDO E INSTALADO EM RAMAL DE DESCARGA OU RAMAL DE ESGOTO SANITÁRIO. AF_12/2014	SINAPI	UN	59,00	8,20	2,19	10,39	613,01
14.1.20	89557	REDUÇÃO EXCÊNTRICA, PVC, SERIE R, ÁGUA PLUVIAL, DN 100 X 75 MM, JUNTA ELÁSTICA, FORNECIDO E INSTALADO EM RAMAL DE ENCAMINHAMENTO. AF_12/2014	SINAPI	UN	2,00	25,36	6,77	32,13	64,26
14.1.21	89549	REDUÇÃO EXCÊNTRICA, PVC, SERIE R, ÁGUA PLUVIAL, DN 75 X 50 MM, JUNTA ELÁSTICA, FORNECIDO E INSTALADO EM RAMAL DE ENCAMINHAMENTO. AF_12/2014	SINAPI	UN	7,00	13,41	3,58	16,99	118,93
14.1.22	89707	CAIXA SIFONADA, PVC, DN 100 X 100 X 50 MM, JUNTA ELÁSTICA, FORNECIDA E INSTALADA EM RAMAL DE DESCARGA OU EM RAMAL DE ESGOTO SANITÁRIO. AF_12/2014	SINAPI	UN	9,00	32,97	8,80	41,77	375,93
14.1.23	89482	CAIXA SIFONADA, PVC, DN 100 X 100 X 50 MM, FORNECIDA E INSTALADA EM RAMAIS DE ENCAMINHAMENTO DE ÁGUA PLUVIAL. AF_12/2014	SINAPI	UN	10,00	29,60	7,90	37,50	375,00
14.1.24	89491	CAIXA SIFONADA, PVC, DN 150 X 185 X 75 MM, FORNECIDA E INSTALADA EM RAMAIS DE ENCAMINHAMENTO DE ÁGUA PLUVIAL. AF_12/2014	SINAPI	UN	29,00	70,48	18,80	89,28	2.589,12
14.1.25	89482	CAIXA SIFONADA, PVC, DN 100 X 100 X 50 MM, FORNECIDA E INSTALADA EM RAMAIS DE ENCAMINHAMENTO DE ÁGUA PLUVIAL. AF_12/2014	SINAPI	UN	2,00	29,60	7,90	37,50	75,00




14.1.26	C0609	CAIXA EM ALVENARIA (60X60X60cm) DE 1/2 TIJOLO COMUM, LASTRO DE CONCRETO E TAMPA DE CONCRETO	SEINFRA	UN	9,00	381,67	101,83	483,50	4.351,50
14.1.27	97974	POÇO DE INSPEÇÃO CIRCULAR PARA ESGOTO, EM CONCRETO PRÉ-MOLDADO, DIÂMETRO INTERNO = 0,6 M, PROFUNDIDADE = 1 M, EXCLUINDO TAMPÃO. AF_12/2020	SINAPI	UN	7,00	391,99	104,58	496,57	3.475,99
14.2	UNIDADE DE TRATAMENTO								17.815,07
14.2.1	98087	TANQUE SÉPTICO RETANGULAR, EM ALVENARIA COM BLOCOS DE CONCRETO, DIMENSÕES INTERNAS: 1,6 X 4,6 X 2,4 M, VOLUME ÚTIL: 14720 L (PARA 105 CONTRIBUINTES). AF_12/2020	SINAPI	UN	1,00	8.050,34	2.147,83	10.198,17	10.198,17
14.2.2	COMP-18598065	POSTE DE FERRO GALV. Ø 2", h = 3,00m (SENDO 0,70M ENTERRADO E 2,30M DE ALTURA) COM 1 PLACA DE 20X45CM EM CHAPA ESMALTADA PARA IDENTIFICAÇÃO DE LOGRADOUROS (04526 ORSE)-AF_10/2019	Composições Próprias	UN	2,00	99,24	26,48	125,72	251,44
14.2.3	98090	FILTRO ANAERÓBIO RETANGULAR, EM ALVENARIA COM BLOCOS DE CONCRETO, DIMENSÕES INTERNAS: 1,4 X 3,0 X 1,67 M, VOLUME ÚTIL: 5040 L (PARA 32 CONTRIBUINTES). AF_12/2020	SINAPI	UN	1,00	5.893,16	1.572,30	7.465,46	7.465,46
14.3	VENTILAÇÃO								22.192,86
14.3.1	89712	TUBO PVC, SERIE NORMAL, ESGOTO PREDIAL, DN 50 MM, FORNECIDO E INSTALADO EM RAMAL DE DESCARGA OU RAMAL DE ESGOTO SANITÁRIO. AF_12/2014	SINAPI	M	245,80	23,61	6,30	29,91	7.351,88
14.3.2	89511	TUBO PVC, SÉRIE R, ÁGUA PLUVIAL, DN 75 MM, FORNECIDO E INSTALADO EM RAMAL DE ENCAMINHAMENTO. AF_12/2014	SINAPI	M	83,80	35,68	9,52	45,20	3.787,76
14.3.3	89732	JOELHO 45 GRAUS, PVC, SERIE NORMAL, ESGOTO PREDIAL, DN 50 MM, JUNTA ELÁSTICA, FORNECIDO E INSTALADO EM RAMAL DE DESCARGA OU RAMAL DE ESGOTO SANITÁRIO. AF_12/2014	SINAPI	UN	22,00	9,82	2,62	12,44	273,68
14.3.4	89739	JOELHO 45 GRAUS, PVC, SERIE NORMAL, ESGOTO PREDIAL, DN 75 MM, JUNTA ELÁSTICA, FORNECIDO E INSTALADO EM RAMAL DE DESCARGA OU RAMAL DE ESGOTO SANITÁRIO. AF_12/2014	SINAPI	UN	6,00	17,13	4,57	21,70	130,20
14.3.5	89731	JOELHO 90 GRAUS, PVC, SERIE NORMAL, ESGOTO PREDIAL, DN 50 MM, JUNTA ELÁSTICA, FORNECIDO E INSTALADO EM RAMAL DE DESCARGA OU RAMAL DE ESGOTO SANITÁRIO. AF_12/2014	SINAPI	UN	132,00	9,21	2,46	11,67	1.540,44
14.3.6	89737	JOELHO 90 GRAUS, PVC, SERIE NORMAL, ESGOTO PREDIAL, DN 75 MM, JUNTA ELÁSTICA, FORNECIDO E INSTALADO EM RAMAL DE DESCARGA OU RAMAL DE ESGOTO SANITÁRIO. AF_12/2014	SINAPI	UN	20,00	16,27	4,34	20,61	412,20
14.3.7	89685	JUNÇÃO SIMPLES, PVC, SERIE R, ÁGUA PLUVIAL, DN 75 X 75 MM, JUNTA ELÁSTICA, FORNECIDO E INSTALADO EM CONDUTORES VERTICAIS DE ÁGUAS PLUVIAIS. AF_12/2014	SINAPI	UN	3,00	46,38	12,37	58,75	176,25
14.3.8	89685	JUNÇÃO SIMPLES, PVC, SERIE R, ÁGUA PLUVIAL, DN 75 X 75 MM, JUNTA ELÁSTICA, FORNECIDO E INSTALADO EM CONDUTORES VERTICAIS DE ÁGUAS PLUVIAIS. AF_12/2014	SINAPI	UN	2,00	46,38	12,37	58,75	117,50
14.3.9	89685	JUNÇÃO SIMPLES, PVC, SERIE R, ÁGUA PLUVIAL, DN 75 X 75 MM, JUNTA ELÁSTICA, FORNECIDO E INSTALADO EM CONDUTORES VERTICAIS DE ÁGUAS PLUVIAIS. AF_12/2014	SINAPI	UN	1,00	46,38	12,37	58,75	58,75
14.3.10	89774	LUVA SIMPLES, PVC, SERIE NORMAL, ESGOTO PREDIAL, DN 75 MM, JUNTA ELÁSTICA, FORNECIDO E INSTALADO EM RAMAL DE DESCARGA OU RAMAL DE ESGOTO SANITÁRIO. AF_12/2014	SINAPI	UN	3,00	13,19	3,52	16,71	50,13
14.3.11	89549	REDUÇÃO EXCÊNTRICA, PVC, SERIE R, ÁGUA PLUVIAL, DN 75 X 50 MM, JUNTA ELÁSTICA, FORNECIDO E INSTALADO EM RAMAL DE ENCAMINHAMENTO. AF_12/2014	SINAPI	UN	14,00	13,41	3,58	16,99	237,86
14.3.12	C4822	TERMINAL DE VENTILAÇÃO PVC 50MM	SEINFRA	UN	4,00	10,52	2,81	13,33	53,32
14.3.13	C4823	TERMINAL DE VENTILACAO PVC 75 MM	SEINFRA	UN	8,00	13,81	3,68	17,49	139,92
	89696	TÊ, PVC, SERIE R, ÁGUA PLUVIAL, DN 100 X 75 MM, JUNTA ELÁSTICA, FORNECIDO E INSTALADO EM CONDUTORES VERTICAIS DE ÁGUAS PLUVIAIS. AF_12/2014	SINAPI	UN	13,00	57,55	15,35	72,90	947,70
14.3.15	89696	TÊ, PVC, SERIE R, ÁGUA PLUVIAL, DN 100 X 75 MM, JUNTA ELÁSTICA, FORNECIDO E INSTALADO EM CONDUTORES VERTICAIS DE ÁGUAS PLUVIAIS. AF_12/2014	SINAPI	UN	86,00	57,55	15,35	72,90	6.269,40
14.3.16	89784	TÊ, PVC, SERIE NORMAL, ESGOTO PREDIAL, DN 50 X 50 MM, JUNTA ELÁSTICA, FORNECIDO E INSTALADO EM RAMAL DE DESCARGA OU RAMAL DE ESGOTO SANITÁRIO. AF_12/2014	SINAPI	UN	18,00	17,36	4,63	21,99	395,82
14.3.17	89687	TÊ, PVC, SERIE R, ÁGUA PLUVIAL, DN 75 X 75 MM, JUNTA ELÁSTICA, FORNECIDO E INSTALADO EM CONDUTORES VERTICAIS DE ÁGUAS PLUVIAIS. AF_12/2014	SINAPI	UN	5,00	39,48	10,53	50,01	250,05
15	LOUÇAS, ACESSÓRIOS E METAIS								99.641,97
15.1	95470	VASO SANITARIO SIFONADO CONVENCIONAL COM LOUÇA BRANCA, INCLUSO CONJUNTO DE LIGAÇÃO PARA BACIA SANITÁRIA AJUSTÁVEL - FORNECIMENTO E INSTALAÇÃO. AF_10/2016	SINAPI	UN	22,00	250,85	66,93	317,78	6.991,16
15.2	99635	VÁLVULA DE DESCARGA METÁLICA, BASE 1 1/2", ACABAMENTO METALICO CROMADO - FORNECIMENTO E INSTALAÇÃO. AF_08/2021	SINAPI	UN	22,00	318,32	84,93	403,25	8.871,50
15.3	100858	MICTÓRIO SIFONADO LOUÇA BRANCA ? PADRÃO MÉDIO ? FORNECIMENTO E INSTALAÇÃO. AF_01/2020	SINAPI	UN	6,00	595,60	158,91	754,51	4.527,06
15.4	86937	CUBA DE EMBUTIR OVAL EM LOUÇA BRANCA, 35 X 50CM OU EQUIVALENTE, INCLUSO VÁLVULA EM METAL CROMADO E SIFÃO FLEXÍVEL EM PVC - FORNECIMENTO E INSTALAÇÃO. AF_01/2020	SINAPI	UN	27,00	172,03	45,90	217,93	5.884,11
15.5	86900	CUBA DE EMBUTIR RETANGULAR DE AÇO INOXIDÁVEL, 46 X 30 X 12 CM - FORNECIMENTO E INSTALAÇÃO. AF_01/2020	SINAPI	UN	3,00	154,23	41,15	195,38	586,14
15.6	86900	CUBA DE EMBUTIR RETANGULAR DE AÇO INOXIDÁVEL, 46 X 30 X 12 CM - FORNECIMENTO E INSTALAÇÃO. AF_01/2020	SINAPI	UN	16,00	154,23	41,15	195,38	3.126,08
15.7	100852	CUBA DE EMBUTIR RETANGULAR DE AÇO INOXIDÁVEL, 56 X 33 X 12 CM - FORNECIMENTO E INSTALAÇÃO. AF_01/2020	SINAPI	UN	3,00	169,24	45,15	214,39	643,17
15.8	86904	LAVATÓRIO LOUÇA BRANCA SUSPENSO, 29,5 X 39CM OU EQUIVALENTE, PADRÃO POPULAR - FORNECIMENTO E INSTALAÇÃO. AF_01/2020	SINAPI	UN	4,00	123,47	32,94	156,41	625,64

15.9	86904	LAVATÓRIO LOUÇA BRANCA SUSPENSO, 29,5 X 39CM OU EQUIVALENTE, PADRÃO POPULAR - FORNECIMENTO E INSTALAÇÃO. AF_01/2020	SINAPI	UN	1,00	123,47	32,94	156,41	156,41	
15.10	CPU	PLACA DE OBRA EM CHAPA DE AÇO GALVANIZADO, PADRÃO GOVERNO FEDERAL		UN	4,00	372,18	99,30	471,48	1.885,92	
15.11	86872	TANQUE DE LOUÇA BRANCA COM COLUNA, 30L OU EQUIVALENTE - FORNECIMENTO E INSTALAÇÃO. AF_01/2020	SINAPI	UN	2,00	583,35	155,64	738,99	1.477,98	
15.12	86883	SIFÃO DO TIPO FLEXÍVEL EM PVC 1 X 1.1/2 - FORNECIMENTO E INSTALAÇÃO. AF_01/2020	SINAPI	UN	60,00	10,20	2,72	12,92	775,20	
15.13	100860	CHUVEIRO ELÉTRICO COMUM CORPO PLÁSTICO, TIPO DUCHA ? FORNECIMENTO E INSTALAÇÃO. AF_01/2020	SINAPI	UN	12,00	66,88	17,84	84,72	1.016,64	
15.14	95544	PAPELEIRA DE PAREDE EM METAL CROMADO SEM TAMPA, INCLUSO FIXAÇÃO. AF_01/2020	SINAPI	UN	2,00	29,94	7,99	37,93	75,86	
15.15	95547	SABONETEIRA PLÁSTICA TIPO DISPENSER PARA SABONETE LÍQUIDO COM RESERVATÓRIO 800 A 1500 ML, INCLUSO FIXAÇÃO. AF_01/2020	SINAPI	UN	8,00	58,92	15,72	74,64	597,12	
15.16	C1151	DUCHA P/ WC CROMADO (INSTALADO)	SEINFRA	UN	8,00	62,46	16,66	79,12	632,96	
15.17	C2507	TORNEIRA ELÉTRICA AUTOMÁTICA 220V-2800W (INSTALADO)	SEINFRA	UN	2,00	143,24	38,22	181,46	362,92	
15.18	86915	TORNEIRA CROMADA DE MESA, 1/2? OU 3/4?, PARA LAVATÓRIO, PADRÃO MÉDIO - FORNECIMENTO E INSTALAÇÃO. AF_01/2020	SINAPI	UN	21,00	100,63	26,85	127,48	2.677,08	
15.19	86910	TORNEIRA CROMADA TUBO MÓVEL, DE PAREDE, 1/2? OU 3/4?, PARA PIA DE COZINHA, PADRÃO MÉDIO - FORNECIMENTO E INSTALAÇÃO. AF_01/2020	SINAPI	UN	3,00	89,91	23,99	113,90	341,70	
15.20	CPU	PLACA DE OBRA EM CHAPA DE AÇO GALVANIZADO, PADRÃO GOVERNO FEDERAL		UN	28,00	325,11	86,74	411,85	11.531,80	
15.21	CPU	PLACA DE OBRA EM CHAPA DE AÇO GALVANIZADO, PADRÃO GOVERNO FEDERAL		UN	6,00	191,32	51,04	242,36	1.454,16	
15.22	95547	SABONETEIRA PLÁSTICA TIPO DISPENSER PARA SABONETE LÍQUIDO COM RESERVATÓRIO 800 A 1500 ML, INCLUSO FIXAÇÃO. AF_01/2020	SINAPI	UN	26,00	58,92	15,72	74,64	1.940,64	
15.23	95547	SABONETEIRA PLÁSTICA TIPO DISPENSER PARA SABONETE LÍQUIDO COM RESERVATÓRIO 800 A 1500 ML, INCLUSO FIXAÇÃO. AF_01/2020	SINAPI	UN	12,00	58,92	15,72	74,64	895,68	
15.24	CPU	PLACA DE OBRA EM CHAPA DE AÇO GALVANIZADO, PADRÃO GOVERNO FEDERAL		UN	14,00	33,23	8,87	42,10	589,40	
15.25	100868	BARRA DE APOIO RETA, EM AÇO INOX POLIDO, COMPRIMENTO 80 CM, FIXADA NA PAREDE - FORNECIMENTO E INSTALAÇÃO. AF_01/2020	SINAPI	UN	12,00	364,61	97,28	461,89	5.542,68	
15.26	100867	BARRA DE APOIO RETA, EM AÇO INOX POLIDO, COMPRIMENTO 70 CM, FIXADA NA PAREDE - FORNECIMENTO E INSTALAÇÃO. AF_01/2020	SINAPI	UN	12,00	350,44	93,50	443,94	5.327,28	
15.27	100866	BARRA DE APOIO RETA, EM AÇO INOX POLIDO, COMPRIMENTO 60CM, FIXADA NA PAREDE - FORNECIMENTO E INSTALAÇÃO. AF_01/2020	SINAPI	UN	12,00	329,14	87,81	416,95	5.003,40	
15.28	100863	BARRA DE APOIO EM "L", EM AÇO INOX POLIDO 70 X 70 CM, FIXADA NA PAREDE - FORNECIMENTO E INSTALAÇÃO. AF_01/2020	SINAPI	UN	2,00	642,29	171,36	813,65	1.627,30	
15.29	100875	BANCO ARTICULADO, EM AÇO INOX, PARA PCD, FIXADO NA PAREDE - FORNECIMENTO E INSTALAÇÃO. AF_01/2020	SINAPI	UN	2,00	1.169,78	312,10	1.481,88	2.963,76	
15.30	CPU	PLACA DE OBRA EM CHAPA DE AÇO GALVANIZADO, PADRÃO GOVERNO FEDERAL		UN	6,00	834,29	222,59	1.056,88	6.341,28	
15.31	CPU	PLACA DE OBRA EM CHAPA DE AÇO GALVANIZADO, PADRÃO GOVERNO FEDERAL		UN	12,00	93,72	25,00	118,72	1.424,64	
15.32	CPU	PLACA DE OBRA EM CHAPA DE AÇO GALVANIZADO, PADRÃO GOVERNO FEDERAL		UN	49,00	103,65	27,65	131,30	6.433,70	
15.33	86877	VÁLVULA EM METAL CROMADO 1.1/2? X 1.1/2? PARA TANQUE OU LAVATÓRIO, COM OU SEM LADRÃO - FORNECIMENTO E INSTALAÇÃO. AF_01/2020	SINAPI	UN	38,00	43,70	11,66	55,36	2.103,68	
	86878	VÁLVULA EM METAL CROMADO TIPO AMERICANA 3.1/2? X 1.1/2? PARA PIA - FORNECIMENTO E INSTALAÇÃO. AF_01/2020	SINAPI	UN	22,00	47,06	12,56	59,62	1.311,64	
15.35	CPU	PLACA DE OBRA EM CHAPA DE AÇO GALVANIZADO, PADRÃO GOVERNO FEDERAL		UN	6,00	179,20	47,81	227,01	1.362,06	
15.36	86887	ENGATE FLEXÍVEL EM INOX, 1/2 X 40CM - FORNECIMENTO E INSTALAÇÃO. AF_01/2020	SINAPI	UN	57,00	35,10	9,36	44,46	2.534,22	
16	INSTALAÇÃO DE GÁS COMBUSTÍVEL									13.013,52
16.1	91341	PORTA EM ALUMÍNIO DE ABRIR TIPO VENEZIANA COM GUARNIÇÃO, FIXAÇÃO COM PARAFUSOS - FORNECIMENTO E INSTALAÇÃO. AF_12/2019	SINAPI	M2	10,00	713,19	190,28	903,47	9.034,70	
16.2	92688	TUBO DE AÇO GALVANIZADO COM COSTURA, CLASSE MÉDIA, CONEXÃO ROSQUEADA, DN 20 (3/4"), INSTALADO EM RAMAIS E SUB-RAMAIS DE GÁS - FORNECIMENTO E INSTALAÇÃO. AF_10/2020	SINAPI	M	35,20	39,83	10,63	50,46	1.776,19	
16.3	97549	CURVA 90 GRAUS, EM AÇO, CONEXÃO SOLDADA, DN 20 (3/4"), INSTALADO EM RAMAIS E SUB-RAMAIS DE GÁS - FORNECIMENTO E INSTALAÇÃO. AF_10/2020	SINAPI	UN	6,00	43,52	11,61	55,13	330,78	
16.4	97553	TÊ, EM AÇO, CONEXÃO SOLDADA, DN 20 (3/4"), INSTALADO EM RAMAIS E SUB-RAMAIS DE GÁS - FORNECIMENTO E INSTALAÇÃO. AF_10/2020	SINAPI	UN	4,00	62,27	16,61	78,88	315,52	
16.5	93074	CURVA EM COBRE, DN 15 MM, 45 GRAUS, SEM ANEL DE SOLDA, BOLSA X BOLSA, INSTALADO EM RAMAL DE DISTRIBUIÇÃO DE HIDRÁULICA PREDIAL - FORNECIMENTO E INSTALAÇÃO. AF_04/2022	SINAPI	UN	2,00	11,37	3,03	14,40	28,80	
16.6	CPU	PLACA DE OBRA EM CHAPA DE AÇO GALVANIZADO, PADRÃO GOVERNO FEDERAL		UN	1,00	762,12	203,33	965,45	965,45	
16.7	CPU	PLACA DE OBRA EM CHAPA DE AÇO GALVANIZADO, PADRÃO GOVERNO FEDERAL		UN	2,00	138,62	36,98	175,60	351,20	
16.8	95249	VÁLVULA DE ESFERA BRUTA, BRONZE, ROSCÁVEL, 3/4" - FORNECIMENTO E INSTALAÇÃO. AF_08/2021	SINAPI	UN	4,00	41,62	11,10	52,72	210,88	
17	SISTEMA DE PROTEÇÃO CONTRA INCÊNDIO									166.408,65
17.1	EXTINTOR									10.012,16





17.1.1	101909	EXTINTOR DE INCÊNDIO PORTÁTIL COM CARGA DE PQS DE 6 KG, CLASSE BC - FORNECIMENTO E INSTALAÇÃO. AF_10/2020_P	SINAPI	UN	27,00	241,57	64,45	306,02	8.262,54
17.1.2	101907	EXTINTOR DE INCÊNDIO PORTÁTIL COM CARGA DE CO2 DE 6 KG, CLASSE BC - FORNECIMENTO E INSTALAÇÃO. AF_10/2020_P	SINAPI	UN	2,00	690,57	184,24	874,81	1.749,62
17.2	<b>FERRO MALLEAVEL CLASSE 10</b>								<b>71.634,33</b>
17.2.1	CPU	PLACA DE OBRA EM CHAPA DE AÇO GALVANIZADO, PADRÃO GOVERNO FEDERAL		UN	1,00	376,11	100,35	476,46	476,46
17.2.2	94473	COTOVELO 90 GRAUS, EM FERRO GALVANIZADO, CONEXÃO ROSQUEADA, DN 65 (2 1/2"), INSTALADO EM RESERVAÇÃO DE ÁGUA DE EDIFICAÇÃO QUE POSSUA RESERVATÓRIO DE FIBRA/FIBROCIMENTO ? FORNECIMENTO E INSTALAÇÃO. AF_06/2016	SINAPI	UN	55,00	109,10	29,11	138,21	7.601,55
17.2.3	97488	CURVA 90 GRAUS, EM AÇO, CONEXÃO SOLDADA, DN 65 (2 1/2"), INSTALADO EM REDE DE ALIMENTAÇÃO PARA HIDRANTE - FORNECIMENTO E INSTALAÇÃO. AF_10/2020	SINAPI	UN	1,00	296,68	79,15	375,83	375,83
17.2.4	92377	NIPLE, EM FERRO GALVANIZADO, DN 65 (2 1/2"), CONEXÃO ROSQUEADA, INSTALADO EM REDE DE ALIMENTAÇÃO PARA HIDRANTE - FORNECIMENTO E INSTALAÇÃO. AF_10/2020	SINAPI	UN	11,00	79,57	21,23	100,80	1.108,80
17.2.5	92367	TUBO DE AÇO GALVANIZADO COM COSTURA, CLASSE MÉDIA, DN 65 (2 1/2"), CONEXÃO ROSQUEADA, INSTALADO EM REDE DE ALIMENTAÇÃO PARA HIDRANTE - FORNECIMENTO E INSTALAÇÃO. AF_10/2020	SINAPI	M	361,70	123,92	33,06	156,98	56.779,67
17.2.6	92642	TÊ, EM FERRO GALVANIZADO, CONEXÃO ROSQUEADA, DN 65 (2 1/2"), INSTALADO EM REDE DE ALIMENTAÇÃO PARA HIDRANTE - FORNECIMENTO E INSTALAÇÃO. AF_10/2020	SINAPI	UN	17,00	177,17	47,27	224,44	3.815,48
	92896	UNIÃO, EM FERRO GALVANIZADO, DN 65 (2 1/2"), CONEXÃO ROSQUEADA, INSTALADO EM REDE DE ALIMENTAÇÃO PARA HIDRANTE - FORNECIMENTO E INSTALAÇÃO. AF_10/2020	SINAPI	UN	6,00	194,26	51,83	246,09	1.476,54
17.3	<b>METAIS</b>								<b>2.696,63</b>
17.3.1	94499	REGISTRO DE GAVETA BRUTO, LATÃO, ROSCÁVEL, 2 1/2" - FORNECIMENTO E INSTALAÇÃO. AF_08/2021	SINAPI	UN	5,00	196,33	52,38	248,71	1.243,55
17.3.2	99624	VÁLVULA DE RETENÇÃO HORIZONTAL, DE BRONZE, ROSCÁVEL, 2 1/2" - FORNECIMENTO E INSTALAÇÃO. AF_08/2021	SINAPI	UN	2,00	382,35	102,01	484,36	968,72
17.3.3	99624	VÁLVULA DE RETENÇÃO HORIZONTAL, DE BRONZE, ROSCÁVEL, 2 1/2" - FORNECIMENTO E INSTALAÇÃO. AF_08/2021	SINAPI	UN	1,00	382,35	102,01	484,36	484,36
17.4	<b>HIDRANTES</b>								<b>34.105,83</b>
17.4.1	96765	ABRIGO PARA HIDRANTE, 90X60X17CM, COM REGISTRO GLOBO ANGULAR 45 GRAUS 2 1/2", ADAPTADOR STORZ 2 1/2", MANGUEIRA DE INCÊNDIO 20M, REDUÇÃO 2 1/2" X 1 1/2" E ESGUICHO EM LATÃO 1 1/2" - FORNECIMENTO E INSTALAÇÃO. AF_10/2020	SINAPI	UN	13,00	1.549,35	413,37	1.962,72	25.515,36
17.4.2	101798	TAMPA PARA CAIXA TIPO R1, EM FERRO FUNDIDO, DIMENSÕES INTERNAS: 0,40 X 0,60 M - FORNECIMENTO E INSTALAÇÃO. AF_12/2020	SINAPI	UN	1,00	286,22	76,36	362,58	362,58
17.4.3	CPU	PLACA DE OBRA EM CHAPA DE AÇO GALVANIZADO, PADRÃO GOVERNO FEDERAL		UN	1,00	408,83	109,08	517,91	517,91
17.4.4	CPU	PLACA DE OBRA EM CHAPA DE AÇO GALVANIZADO, PADRÃO GOVERNO FEDERAL		UN	13,00	80,09	21,37	101,46	1.318,98
17.4.5	CPU	PLACA DE OBRA EM CHAPA DE AÇO GALVANIZADO, PADRÃO GOVERNO FEDERAL		UN	1,00	681,29	181,77	863,06	863,06
17.4.6	CPU	PLACA DE OBRA EM CHAPA DE AÇO GALVANIZADO, PADRÃO GOVERNO FEDERAL		UN	14,00	311,58	83,13	394,71	5.525,94
17.5	<b>ALARME MANUAL</b>								<b>82.116,03</b>
	91943	CAIXA RETANGULAR 4" X 4" MÉDIA (1,30 M DO PISO), PVC, INSTALADA EM PAREDE FORNECIMENTO E INSTALAÇÃO. AF_12/2015	SINAPI	UN	13,00	14,32	3,82	18,14	235,82
17.5.2	91940	CAIXA RETANGULAR 4" X 2" MÉDIA (1,30 M DO PISO), PVC, INSTALADA EM PAREDE FORNECIMENTO E INSTALAÇÃO. AF_12/2015	SINAPI	UN	12,00	11,07	2,95	14,02	168,24
17.5.3	95745	ELETRODUTO DE AÇO GALVANIZADO, CLASSE LEVE, DN 20 MM (3/4"), APARENTE, INSTALADO EM TETO - FORNECIMENTO E INSTALAÇÃO. AF_11/2016_P	SINAPI	M	620,00	20,28	5,41	25,69	15.927,80
17.5.4	CPU	PLACA DE OBRA EM CHAPA DE AÇO GALVANIZADO, PADRÃO GOVERNO FEDERAL		UN	1,00	1.393,04	371,66	1.764,70	1.764,70
17.5.5	CPU	PLACA DE OBRA EM CHAPA DE AÇO GALVANIZADO, PADRÃO GOVERNO FEDERAL		UN	12,00	93,20	24,87	118,07	1.416,84
17.5.6	CPU	PLACA DE OBRA EM CHAPA DE AÇO GALVANIZADO, PADRÃO GOVERNO FEDERAL		UN	13,00	181,88	48,53	230,41	2.995,33
17.5.7	CPU	PLACA DE OBRA EM CHAPA DE AÇO GALVANIZADO, PADRÃO GOVERNO FEDERAL		M	310,00	9,75	2,60	12,35	3.828,50
17.5.8	CPU	PLACA DE OBRA EM CHAPA DE AÇO GALVANIZADO, PADRÃO GOVERNO FEDERAL		M	310,00	9,75	2,60	12,35	3.828,50
17.5.9	CPU	PLACA DE OBRA EM CHAPA DE AÇO GALVANIZADO, PADRÃO GOVERNO FEDERAL		UN	6,00	256,59	68,46	325,05	1.950,30
17.6	<b>OUTROS</b>								<b>15.840,67</b>
17.6.1	89751	BUCHA DE REDUÇÃO, CPVC, SOLDÁVEL DN 22MM X 15MM, INSTALADO EM RAMAL DE DISTRIBUIÇÃO DE ÁGUA FORNECIMENTO E INSTALAÇÃO. AF_12/2014	SINAPI	UN	91,00	4,60	1,23	5,83	530,53
17.6.2	102513	PINTURA DE SÍMBOLOS E TEXTOS COM TINTA ACRÍLICA, DEMARCAÇÃO COM FITA ADESIVA E APLICAÇÃO COM ROLO. AF_05/2021	SINAPI	M2	36,00	31,77	8,48	40,25	1.449,00
17.6.3	102118	BOMBA CENTRÍFUGA, TRIFÁSICA, 3 CV OU 2,96 HP, HM 34 A 40 M, Q 8,6 A 14,8 M3/H - FORNECIMENTO E INSTALAÇÃO. AF_12/2020	SINAPI	UN	2,00	2.461,71	656,79	3.118,49	6.236,98
17.6.4	CPU	PLACA DE OBRA EM CHAPA DE AÇO GALVANIZADO, PADRÃO GOVERNO FEDERAL		UN	136,00	44,25	11,81	56,06	7.624,16
18	<b>INSTALAÇÃO ELÉTRICA - 200V</b>								<b>514.782,11</b>
18.1	<b>CENTRO DE DISTRIBUIÇÃO</b>								<b>24.738,33</b>



18.1.1	101883	QUADRO DE DISTRIBUIÇÃO DE ENERGIA EM CHAPA DE AÇO GALVANIZADO, DE EMBUTIR, COM BARRAMENTO TRIFÁSICO, PARA 18 DISJUNTORES DIN 100A - FORNECIMENTO E INSTALAÇÃO. AF_10/2020	SINAPI	UN	2,00	539,75	144,01	683,76	1.367,52
18.1.2	101879	QUADRO DE DISTRIBUIÇÃO DE ENERGIA EM CHAPA DE AÇO GALVANIZADO, DE EMBUTIR, COM BARRAMENTO TRIFÁSICO, PARA 24 DISJUNTORES DIN 100A - FORNECIMENTO E INSTALAÇÃO. AF_10/2020	SINAPI	UN	1,00	566,45	151,13	717,58	717,58
18.1.3	101881	QUADRO DE DISTRIBUIÇÃO DE ENERGIA EM CHAPA DE AÇO GALVANIZADO, DE EMBUTIR, COM BARRAMENTO TRIFÁSICO, PARA 40 DISJUNTORES DIN 100A - FORNECIMENTO E INSTALAÇÃO. AF_10/2020	SINAPI	UN	10,00	941,23	251,12	1.192,35	11.923,50
18.1.4	101878	QUADRO DE DISTRIBUIÇÃO DE ENERGIA EM CHAPA DE AÇO GALVANIZADO, DE SOBREPOR, COM BARRAMENTO TRIFÁSICO, PARA 18 DISJUNTORES DIN 100A - FORNECIMENTO E INSTALAÇÃO. AF_10/2020	SINAPI	UN	1,00	530,10	141,43	671,53	671,53
18.1.5	101881	QUADRO DE DISTRIBUIÇÃO DE ENERGIA EM CHAPA DE AÇO GALVANIZADO, DE EMBUTIR, COM BARRAMENTO TRIFÁSICO, PARA 40 DISJUNTORES DIN 100A - FORNECIMENTO E INSTALAÇÃO. AF_10/2020	SINAPI	UN	8,00	941,23	251,12	1.192,35	9.538,80
18.1.6	101946	QUADRO DE MEDIÇÃO GERAL DE ENERGIA PARA 1 MEDIDOR DE SOBREPOR - FORNECIMENTO E INSTALAÇÃO. AF_10/2020	SINAPI	UN	3,00	141,93	37,87	179,80	539,40
18.2	<b>DISJUNTORES</b>								<b>22.678,46</b>
18.2.1	93653	DISJUNTOR MONOPOLAR TIPO DIN, CORRENTE NOMINAL DE 10A - FORNECIMENTO E INSTALAÇÃO. AF_10/2020	SINAPI	UN	94,00	10,80	2,88	13,68	1.285,92
18.2.2	93654	DISJUNTOR MONOPOLAR TIPO DIN, CORRENTE NOMINAL DE 16A - FORNECIMENTO E INSTALAÇÃO. AF_10/2020	SINAPI	UN	39,00	11,24	3,00	14,24	555,36
18.2.3	93655	DISJUNTOR MONOPOLAR TIPO DIN, CORRENTE NOMINAL DE 20A - FORNECIMENTO E INSTALAÇÃO. AF_10/2020	SINAPI	UN	4,00	12,21	3,26	15,47	61,88
	93656	DISJUNTOR MONOPOLAR TIPO DIN, CORRENTE NOMINAL DE 25A - FORNECIMENTO E INSTALAÇÃO. AF_10/2020	SINAPI	UN	14,00	12,21	3,26	15,47	216,58
18.2.5	93658	DISJUNTOR MONOPOLAR TIPO DIN, CORRENTE NOMINAL DE 40A - FORNECIMENTO E INSTALAÇÃO. AF_10/2020	SINAPI	UN	1,00	19,19	5,12	24,31	24,31
18.2.6	93667	DISJUNTOR TRIPOLAR TIPO DIN, CORRENTE NOMINAL DE 10A - FORNECIMENTO E INSTALAÇÃO. AF_10/2020	SINAPI	UN	15,00	67,17	17,92	85,09	1.276,35
18.2.7	93669	DISJUNTOR TRIPOLAR TIPO DIN, CORRENTE NOMINAL DE 20A - FORNECIMENTO E INSTALAÇÃO. AF_10/2020	SINAPI	UN	3,00	71,36	19,04	90,40	271,20
18.2.8	93672	DISJUNTOR TRIPOLAR TIPO DIN, CORRENTE NOMINAL DE 40A - FORNECIMENTO E INSTALAÇÃO. AF_10/2020	SINAPI	UN	2,00	79,79	21,29	101,08	202,16
18.2.9	93673	DISJUNTOR TRIPOLAR TIPO DIN, CORRENTE NOMINAL DE 50A - FORNECIMENTO E INSTALAÇÃO. AF_10/2020	SINAPI	UN	6,00	86,47	23,07	109,54	657,24
18.2.10	93673	DISJUNTOR TRIPOLAR TIPO DIN, CORRENTE NOMINAL DE 50A - FORNECIMENTO E INSTALAÇÃO. AF_10/2020	SINAPI	UN	2,00	86,47	23,07	109,54	219,08
18.2.11	101897	DISJUNTOR TERMOMAGNÉTICO TRIPOLAR, CORRENTE NOMINAL DE 250A - FORNECIMENTO E INSTALAÇÃO. AF_10/2020	SINAPI	UN	2,00	961,61	256,56	1.218,17	2.436,34
18.2.12	93673	DISJUNTOR TRIPOLAR TIPO DIN, CORRENTE NOMINAL DE 50A - FORNECIMENTO E INSTALAÇÃO. AF_10/2020	SINAPI	UN	2,00	86,47	23,07	109,54	219,08
18.2.13	101895	DISJUNTOR TERMOMAGNÉTICO TRIPOLAR, CORRENTE NOMINAL DE 125A - FORNECIMENTO E INSTALAÇÃO. AF_10/2020	SINAPI	UN	3,00	393,05	104,87	497,92	1.493,76
18.2.14	C4530	DISJUNTOR DIFERENCIAL DR-16A - 40A, 30mA	SEINFRA	UN	3,00	123,46	32,94	156,40	469,20
18.2.15	C4530	DISJUNTOR DIFERENCIAL DR-16A - 40A, 30mA	SEINFRA	UN	1,00	123,46	32,94	156,40	156,40
18.2.16	C4530	DISJUNTOR DIFERENCIAL DR-16A - 40A, 30mA	SEINFRA	UN	32,00	123,46	32,94	156,40	5.004,80
18.2.17	C4562	DISPOSITIVO DE PROTEÇÃO CONTRA SURTOS DE TENSÃO - DPS's - 40 KA/440V	SEINFRA	UN	52,00	106,95	28,53	135,48	7.044,96
18.2.18	C4562	DISPOSITIVO DE PROTEÇÃO CONTRA SURTOS DE TENSÃO - DPS's - 40 KA/440V	SEINFRA	UN	8,00	106,95	28,53	135,48	1.083,84
	<b>ELETRODUTOS E ACESSÓRIOS</b>								<b>88.731,11</b>
18.3.1	91834	ELETRODUTO FLEXÍVEL CORRUGADO, PVC, DN 25 MM (3/4"), PARA CIRCUITOS TERMINAIS, INSTALADO EM FORRO - FORNECIMENTO E INSTALAÇÃO. AF_12/2015	SINAPI	M	1.803,50	7,58	2,02	9,60	17.313,60
18.3.2	91836	ELETRODUTO FLEXÍVEL CORRUGADO, PVC, DN 32 MM (1"), PARA CIRCUITOS TERMINAIS, INSTALADO EM FORRO - FORNECIMENTO E INSTALAÇÃO. AF_12/2015	SINAPI	M	164,50	10,04	2,88	12,72	2.092,44
18.3.3	91860	ELETRODUTO FLEXÍVEL CORRUGADO, PEAD, DN 40 MM (1 1/4"), PARA CIRCUITOS TERMINAIS, INSTALADO EM PAREDE - FORNECIMENTO E INSTALAÇÃO. AF_12/2015	SINAPI	M	1,10	9,75	2,60	12,35	13,59
18.3.4	91866	ELETRODUTO RÍGIDO ROSCÁVEL, PVC, DN 20 MM (1/2"), PARA CIRCUITOS TERMINAIS, INSTALADO EM LAJE - FORNECIMENTO E INSTALAÇÃO. AF_12/2015	SINAPI	M	3,00	6,50	1,73	8,23	24,69
18.3.5	95746	ELETRODUTO DE AÇO GALVANIZADO, CLASSE LEVE, DN 25 MM (1"), APARENTE, INSTALADO EM TETO - FORNECIMENTO E INSTALAÇÃO. AF_11/2016_P	SINAPI	M	59,70	25,26	6,74	32,00	1.910,40
18.3.6	95748	ELETRODUTO DE AÇO GALVANIZADO, CLASSE SEMI PESADO, DN 40 MM (1 1/2"), APARENTE, INSTALADO EM TETO - FORNECIMENTO E INSTALAÇÃO. AF_11/2016_P	SINAPI	M	52,40	45,69	12,19	57,88	3.032,91
18.3.7	95747	ELETRODUTO DE AÇO GALVANIZADO, CLASSE SEMI PESADO, DN 32 MM (1 1/4"), APARENTE, INSTALADO EM TETO - FORNECIMENTO E INSTALAÇÃO. AF_11/2016_P	SINAPI	M	147,10	42,69	11,39	54,08	7.955,17
18.3.8	CPU	PLACA DE OBRA EM CHAPA DE AÇO GALVANIZADO, PADRÃO GOVERNO FEDERAL		M	55,00	57,26	15,28	72,54	3.989,70
18.3.9	95745	ELETRODUTO DE AÇO GALVANIZADO, CLASSE LEVE, DN 20 MM (3/4"), APARENTE, INSTALADO EM TETO - FORNECIMENTO E INSTALAÇÃO. AF_11/2016_P	SINAPI	M	962,00	20,28	5,41	25,69	24.713,78
18.3.10	CPU	PLACA DE OBRA EM CHAPA DE AÇO GALVANIZADO, PADRÃO GOVERNO FEDERAL		M	122,70	89,01	23,75	112,76	13.835,65
18.3.11	CPU	PLACA DE OBRA EM CHAPA DE AÇO GALVANIZADO, PADRÃO GOVERNO FEDERAL		UN	6,00	247,23	65,96	313,19	1.879,14
18.3.12	CPU	PLACA DE OBRA EM CHAPA DE AÇO GALVANIZADO, PADRÃO GOVERNO FEDERAL		UN	14,00	247,23	65,96	313,19	4.384,66
18.3.13	100556	CAIXA DE PASSAGEM PARA TELEFONE 15X15X10CM (SOBREPOR), FORNECIMENTO E INSTALAÇÃO. AF_11/2019	SINAPI	UN	1,00	35,39	9,44	44,83	44,83
18.3.14	CPU	PLACA DE OBRA EM CHAPA DE AÇO GALVANIZADO, PADRÃO GOVERNO FEDERAL		UN	1,00	408,60	109,01	517,61	517,61

18.3.15	91940	CAIXA RETANGULAR 4" X 2" MÉDIA (1,30 M DO PISO), PVC, INSTALADA EM PAREDE - FORNECIMENTO E INSTALAÇÃO. AF_12/2015	SINAPI	UN	14,00	11,07	2,95	14,02	196,28	
18.3.16	91937	CAIXA OCTOGONAL 3" X 3", PVC, INSTALADA EM LAJE - FORNECIMENTO E INSTALAÇÃO. AF_12/2015	SINAPI	UN	82,00	8,40	2,24	10,64	872,48	
18.3.17	95758	LUVA DE EMENDA PARA ELETRODUTO, AÇO GALVANIZADO, DN 25 MM (1"), APARENTE, INSTALADA EM PAREDE - FORNECIMENTO E INSTALAÇÃO. AF_11/2016_P	SINAPI	UN	156,00	9,85	2,63	12,48	1.946,88	
18.3.18	95758	LUVA DE EMENDA PARA ELETRODUTO, AÇO GALVANIZADO, DN 25 MM (1"), APARENTE, INSTALADA EM PAREDE - FORNECIMENTO E INSTALAÇÃO. AF_11/2016_P	SINAPI	UN	9,00	9,85	2,63	12,48	112,32	
18.3.19	95760	LUVA DE EMENDA PARA ELETRODUTO, AÇO GALVANIZADO, DN 40 MM (1 1/2"), APARENTE, INSTALADA EM PAREDE - FORNECIMENTO E INSTALAÇÃO. AF_11/2016_P	SINAPI	UN	16,00	16,09	4,29	20,38	326,08	
18.3.20	95759	LUVA DE EMENDA PARA ELETRODUTO, AÇO GALVANIZADO, DN 32 MM (1 1/4"), APARENTE, INSTALADA EM PAREDE - FORNECIMENTO E INSTALAÇÃO. AF_11/2016_P	SINAPI	UN	36,00	12,87	3,43	16,30	586,80	
18.3.21	cpu	luva de aço galvanizado peso 1/2"		un	2,00	11,37	3,03	14,40	28,80	
18.3.22	CPU	PLACA DE OBRA EM CHAPA DE AÇO GALVANIZADO, PADRÃO GOVERNO FEDERAL		UN	14,00	17,80	4,75	22,55	315,70	
18.3.23	CPU	PLACA DE OBRA EM CHAPA DE AÇO GALVANIZADO, PADRÃO GOVERNO FEDERAL		UN	25,00	38,62	10,30	48,92	1.223,00	
18.3.24	95795	CONDULETE DE ALUMÍNIO, TIPO T, PARA ELETRODUTO DE AÇO GALVANIZADO DN 20 MM (3/4"), APARENTE - FORNECIMENTO E INSTALAÇÃO. AF_11/2016_P	SINAPI	UN	28,00	25,38	6,77	32,15	900,20	
18.3.25	95795	CONDULETE DE ALUMÍNIO, TIPO T, PARA ELETRODUTO DE AÇO GALVANIZADO DN 20 MM (3/4"), APARENTE - FORNECIMENTO E INSTALAÇÃO. AF_11/2016_P	SINAPI	UN	16,00	25,38	6,77	32,15	514,40	
<b>CABOS E FIOS (CONDUTORES)</b>									<b>291.431,92</b>	
18.4.1	91926	CABO DE COBRE FLEXÍVEL ISOLADO, 2,5 MM², ANTI-CHAMA 450/750 V, PARA CIRCUITOS TERMINAIS - FORNECIMENTO E INSTALAÇÃO. AF_12/2015	SINAPI	M	13.741,10	3,35	0,89	4,24	58.262,26	
18.4.2	91928	CABO DE COBRE FLEXÍVEL ISOLADO, 4 MM², ANTI-CHAMA 450/750 V, PARA CIRCUITOS TERMINAIS - FORNECIMENTO E INSTALAÇÃO. AF_12/2015	SINAPI	M	3.479,50	5,52	1,47	6,99	24.321,71	
18.4.3	91930	CABO DE COBRE FLEXÍVEL ISOLADO, 6 MM², ANTI-CHAMA 450/750 V, PARA CIRCUITOS TERMINAIS - FORNECIMENTO E INSTALAÇÃO. AF_12/2015	SINAPI	M	2.893,90	7,57	2,02	9,59	27.752,50	
18.4.4	91932	CABO DE COBRE FLEXÍVEL ISOLADO, 10 MM², ANTI-CHAMA 450/750 V, PARA CIRCUITOS TERMINAIS - FORNECIMENTO E INSTALAÇÃO. AF_12/2015	SINAPI	M	573,60	12,51	3,34	15,85	9.091,56	
18.4.5	92920	LUVA DE REDUÇÃO, EM FERRO GALVANIZADO, 1" X 3/4", CONEXÃO ROSQUEADA, INSTALADO EM REDE DE ALIMENTAÇÃO PARA HIDRANTE - FORNECIMENTO E INSTALAÇÃO. AF_10/2020	SINAPI	UN	623,80	30,51	8,14	38,65	24.109,87	
18.4.6	91931	CABO DE COBRE FLEXÍVEL ISOLADO, 6 MM², ANTI-CHAMA 0,6/1,0 KV, PARA CIRCUITOS TERMINAIS - FORNECIMENTO E INSTALAÇÃO. AF_12/2015	SINAPI	M	604,00	8,50	2,27	10,77	6.505,08	
18.4.7	92980	CABO DE COBRE FLEXÍVEL ISOLADO, 10 MM², ANTI-CHAMA 0,6/1,0 KV, PARA DISTRIBUIÇÃO - FORNECIMENTO E INSTALAÇÃO. AF_12/2015	SINAPI	M	434,00	9,51	2,54	12,05	5.229,70	
18.4.8	92982	CABO DE COBRE FLEXÍVEL ISOLADO, 16 MM², ANTI-CHAMA 0,6/1,0 KV, PARA DISTRIBUIÇÃO - FORNECIMENTO E INSTALAÇÃO. AF_12/2015	SINAPI	M	375,00	14,55	3,88	18,43	6.911,25	
18.4.9	101563	CABO DE COBRE FLEXÍVEL ISOLADO, 35 MM², 0,6/1,0 KV, PARA REDE AÉREA DE DISTRIBUIÇÃO DE ENERGIA ELÉTRICA DE BAIXA TENSÃO - FORNECIMENTO E INSTALAÇÃO. AF_07/2020	SINAPI	M	52,80	29,98	8,00	37,98	2.005,34	
18.4.10	92988	CABO DE COBRE FLEXÍVEL ISOLADO, 50 MM², ANTI-CHAMA 0,6/1,0 KV, PARA REDE ENTERRADA DE DISTRIBUIÇÃO DE ENERGIA ELÉTRICA - FORNECIMENTO E INSTALAÇÃO. AF_12/2021	SINAPI	M	211,20	44,60	11,90	56,50	11.932,80	
18.4.11	92994	CABO DE COBRE FLEXÍVEL ISOLADO, 120 MM², ANTI-CHAMA 0,6/1,0 KV, PARA REDE ENTERRADA DE DISTRIBUIÇÃO DE ENERGIA ELÉTRICA - FORNECIMENTO E INSTALAÇÃO. AF_12/2021	SINAPI	M	68,40	104,93	28,00	132,93	9.092,41	
18.4.12	92936	LUVA DE REDUÇÃO, EM FERRO GALVANIZADO, 3" X 2 1/2", CONEXÃO ROSQUEADA, INSTALADO EM REDE DE ALIMENTAÇÃO PARA HIDRANTE - FORNECIMENTO E INSTALAÇÃO. AF_10/2020	SINAPI	UN	273,80	133,25	35,55	168,80	46.217,44	
18.5	<b>ELETROCALHAS</b>									<b>24.910,85</b>
18.5.1	C1160	DUTO PERFURADO - ELETROCALHA DE CHAPA DE AÇO (50X100)mm	SEINFRA	M	3,00	57,35	15,30	72,65	217,95	
18.5.2	C1160	DUTO PERFURADO - ELETROCALHA DE CHAPA DE AÇO (50X100)mm	SEINFRA	M	45,70	57,35	15,30	72,65	3.320,11	
18.5.3	C1158	DUTO PERFURADO - ELETROCALHA CHAPA DE AÇO (50X50)mm	SEINFRA	M	211,60	43,85	11,70	55,55	11.754,38	
18.5.4	C1160	DUTO PERFURADO - ELETROCALHA DE CHAPA DE AÇO (50X100)mm	SEINFRA	M	0,40	57,35	15,30	72,65	29,06	
18.5.5	C1160	DUTO PERFURADO - ELETROCALHA DE CHAPA DE AÇO (50X100)mm	SEINFRA	M	2,90	57,35	15,30	72,65	210,69	
18.5.6	C1158	DUTO PERFURADO - ELETROCALHA CHAPA DE AÇO (50X50)mm	SEINFRA	M	19,80	43,85	11,70	55,55	1.099,89	
18.5.7	C1165	DUTO PERFURADO - PERFILADOS CHAPA DE AÇO (38X38)mm	SEINFRA	M	160,10	40,82	10,89	51,71	8.278,77	
18.6	<b>ILUMINAÇÃO E TOMADAS</b>									<b>122.271,44</b>
18.6.1	91996	TOMADA MÉDIA DE EMBUTIR (1 MÓDULO), 2P+T 10 A, INCLUINDO SUPORTE E PLACA - FORNECIMENTO E INSTALAÇÃO. AF_12/2015	SINAPI	UN	238,00	23,99	6,40	30,39	7.232,82	
18.6.2	91997	TOMADA MÉDIA DE EMBUTIR (1 MÓDULO), 2P+T 20 A, INCLUINDO SUPORTE E PLACA - FORNECIMENTO E INSTALAÇÃO. AF_12/2015	SINAPI	UN	44,00	25,88	6,90	32,78	1.442,32	

18.6.3	92029	INTERRUPTOR PARALELO (1 MÓDULO) COM 1 TOMADA DE EMBUTIR 2P+T 10 A, INCLUINDO SUPORTE E PLACA - FORNECIMENTO E INSTALAÇÃO. AF_12/2015	SINAPI	UN	1,00	40,54	10,82	51,36	51,36
18.6.4	92023	INTERRUPTOR SIMPLES (1 MÓDULO) COM 1 TOMADA DE EMBUTIR 2P+T 10 A, INCLUINDO SUPORTE E PLACA - FORNECIMENTO E INSTALAÇÃO. AF_12/2015	SINAPI	UN	8,00	35,77	9,54	45,31	362,48
18.6.5	91953	INTERRUPTOR SIMPLES (1 MÓDULO), 10A/250V, INCLUINDO SUPORTE E PLACA - FORNECIMENTO E INSTALAÇÃO. AF_12/2015	SINAPI	UN	32,00	20,20	5,39	25,59	818,88
18.6.6	91959	INTERRUPTOR SIMPLES (2 MÓDULOS), 10A/250V, INCLUINDO SUPORTE E PLACA - FORNECIMENTO E INSTALAÇÃO. AF_12/2015	SINAPI	UN	21,00	32,02	8,54	40,56	851,76
18.6.7	91960	INTERRUPTOR PARALELO (2 MÓDULOS), 10A/250V, SEM SUPORTE E SEM PLACA - FORNECIMENTO E INSTALAÇÃO. AF_12/2015	SINAPI	UN	4,00	35,28	9,41	44,69	178,76
18.6.8	92919	ARMAÇÃO DE ESTRUTURAS DE CONCRETO ARMADO, EXCETO VIGAS, PILARES, LAJES E FUNDAÇÕES, UTILIZANDO AÇO CA-50 DE 10,0 MM - MONTAGEM. AF_12/2015	SINAPI	KG	2,00	12,25	3,27	15,52	31,04
18.6.9	91968	INTERRUPTOR PARALELO (3 MÓDULOS), 10A/250V, SEM SUPORTE E SEM PLACA - FORNECIMENTO E INSTALAÇÃO. AF_12/2015	SINAPI	UN	2,00	51,85	13,83	65,68	131,36
18.6.10	91996	TOMADA MÉDIA DE EMBUTIR (1 MÓDULO), 2P+T 10 A, INCLUINDO SUPORTE E PLACA - FORNECIMENTO E INSTALAÇÃO. AF_12/2015	SINAPI	UN	18,00	23,99	6,40	30,39	547,02
18.6.11	103782	LUMINÁRIA TIPO PLAFON CIRCULAR, DE SOBREPOR, COM LED DE 12/13 W - FORNECIMENTO E INSTALAÇÃO. AF_03/2022	SINAPI	UN	37,00	31,76	8,47	40,23	1.488,51
18.6.12	97587	LUMINÁRIA TIPO CALHA, DE EMBUTIR, COM 2 LÂMPADAS FLUORESCENTES DE 14 W, COM REATOR DE PARTIDA RÁPIDA - FORNECIMENTO E INSTALAÇÃO. AF_02/2020	SINAPI	UN	27,00	359,84	96,01	455,85	12.307,95
18.6.13	97587	LUMINÁRIA TIPO CALHA, DE EMBUTIR, COM 2 LÂMPADAS FLUORESCENTES DE 14 W, COM REATOR DE PARTIDA RÁPIDA - FORNECIMENTO E INSTALAÇÃO. AF_02/2020	SINAPI	UN	177,00	359,84	96,01	455,85	80.685,45
18.6.14	100903	LÂMPADA TUBULAR LED DE 18/20 W, BASE G13 - FORNECIMENTO E INSTALAÇÃO. AF_02/2020 P	SINAPI	UN	109,00	27,16	7,25	34,41	3.750,69
18.6.15	97607	LUMINÁRIA ARANDELA TIPO TARTARUGA, DE SOBREPOR, COM 1 LÂMPADA LED DE 6 W, SEM REATOR - FORNECIMENTO E INSTALAÇÃO. AF_02/2020	SINAPI	UN	76,00	128,70	34,34	163,04	12.391,04
19	<b>INSTALAÇÕES E CLIMATIZAÇÃO</b>								63.370,16
19.1	97328	TUBO EM COBRE FLEXÍVEL, DN 3/8", COM ISOLAMENTO, INSTALADO EM RAMAL DE ALIMENTAÇÃO DE AR CONDICIONADO COM CONDENSADORA INDIVIDUAL ? FORNECIMENTO E INSTALAÇÃO. AF_12/2015	SINAPI	M	282,00	49,56	13,22	62,78	17.703,96
19.2	97327	TUBO EM COBRE FLEXÍVEL, DN 1/4", COM ISOLAMENTO, INSTALADO EM RAMAL DE ALIMENTAÇÃO DE AR CONDICIONADO COM CONDENSADORA INDIVIDUAL FORNECIMENTO E INSTALAÇÃO. AF_12/2015	SINAPI	M	43,00	28,68	7,65	36,33	1.562,19
19.3	97328	TUBO EM COBRE FLEXÍVEL, DN 3/8", COM ISOLAMENTO, INSTALADO EM RAMAL DE ALIMENTAÇÃO DE AR CONDICIONADO COM CONDENSADORA INDIVIDUAL ? FORNECIMENTO E INSTALAÇÃO. AF_12/2015	SINAPI	M	271,00	49,56	13,22	62,78	17.013,38
19.4	97330	TUBO EM COBRE FLEXÍVEL, DN 5/8", COM ISOLAMENTO, INSTALADO EM RAMAL DE ALIMENTAÇÃO DE AR CONDICIONADO COM CONDENSADORA INDIVIDUAL ? FORNECIMENTO E INSTALAÇÃO. AF_12/2015	SINAPI	M	11,00	76,53	20,42	96,95	1.066,45
19.5	97329	TUBO EM COBRE FLEXÍVEL, DN 1/2", COM ISOLAMENTO, INSTALADO EM RAMAL DE ALIMENTAÇÃO DE AR CONDICIONADO COM CONDENSADORA INDIVIDUAL ? FORNECIMENTO E INSTALAÇÃO. AF_12/2015	SINAPI	M	43,00	62,54	16,69	79,23	3.406,89
19.6	100763	VIGA METÁLICA EM PERFIL LAMINADO OU SOLDADO EM AÇO ESTRUTURAL, COM CONEXÕES PARAFUSADAS, INCLUSOS MÃO DE OBRA, TRANSPORTE E IÇAMENTO UTILIZANDO GUINDASTE - FORNECIMENTO E INSTALAÇÃO. AF_01/2020_P	SINAPI	KG	569,80	15,90	4,24	20,14	11.475,77
19.7	89865	TUBO, PVC, SOLDÁVEL, DN 25MM, INSTALADO EM DRENO DE AR-CONDICIONADO - FORNECIMENTO E INSTALAÇÃO. AF_12/2014	SINAPI	M	150,70	11,12	2,97	14,09	2.123,36
19.8	89866	JOELHO 90 GRAUS, PVC, SOLDÁVEL, DN 25MM, INSTALADO EM DRENO DE AR-CONDICIONADO - FORNECIMENTO E INSTALAÇÃO. AF_12/2014	SINAPI	UN	270,00	3,99	1,06	5,05	1.363,50
19.9	90375	BUCHA DE REDUÇÃO, PVC, SOLDÁVEL, DN 40MM X 32MM, INSTALADO EM RAMAL OU SUB-RAMAL DE ÁGUA - FORNECIMENTO E INSTALAÇÃO. AF_03/2015	SINAPI	UN	77,00	7,41	1,98	9,39	723,03
19.10	89448	TUBO, PVC, SOLDÁVEL, DN 40MM, INSTALADO EM PRUMADA DE ÁGUA - FORNECIMENTO E INSTALAÇÃO. AF_12/2014	SINAPI	M	276,30	15,82	4,22	20,04	5.537,05
19.11	89498	JOELHO 45 GRAUS, PVC, SOLDÁVEL, DN 40MM, INSTALADO EM PRUMADA DE ÁGUA - FORNECIMENTO E INSTALAÇÃO. AF_12/2014	SINAPI	UN	5,00	11,52	3,07	14,59	72,95
19.12	89497	JOELHO 90 GRAUS, PVC, SOLDÁVEL, DN 40MM, INSTALADO EM PRUMADA DE ÁGUA - FORNECIMENTO E INSTALAÇÃO. AF_12/2014	SINAPI	UN	67,00	10,28	2,77	13,15	881,05
19.13	89623	TE, PVC, SOLDÁVEL, DN 40MM, INSTALADO EM PRUMADA DE ÁGUA - FORNECIMENTO E INSTALAÇÃO. AF_12/2014	SINAPI	UN	21,00	16,56	4,42	20,98	440,58
20	<b>INSTALAÇÕES DE CABEAMENTO ESTRUTURADO</b>								145.658,87
20.1	<b>EQUIPAMENTOS PASSIVOS</b>								15.220,20
20.1.1	98302	PATCH PANEL 24 PORTAS, CATEGORIA 6 - FORNECIMENTO E INSTALAÇÃO. AF_11/2019	SINAPI	UN	15,00	800,98	213,70	1.014,68	15.220,20
20.2	<b>CABOS EM PAR TRANÇADOS</b>								91.459,02
20.2.1	C4533	CABO LÓGICO 4 PARES, CATEGORIA 6 - UTP	SEINFRA	M	6.825,30	10,58	2,82	23,40	91.459,02
20.3	<b>ACESSÓRIOS PARA ELETRODUTOS</b>								9.079,67
20.3.1	98307	TOMADA DE REDE RJ45 - FORNECIMENTO E INSTALAÇÃO. AF_11/2019	SINAPI	UN	27,00	38,29	10,22	48,51	1.309,77
20.3.2	98307	TOMADA DE REDE RJ45 - FORNECIMENTO E INSTALAÇÃO. AF_11/2019	SINAPI	UN	76,00	38,29	10,22	48,51	3.686,76

20.3.3	95795	CONDULETE DE ALUMÍNIO, TIPO T, PARA ELETRODUTO DE AÇO GALVANIZADO DN 20 MM (3/4"), APARENTE - FORNECIMENTO E INSTALAÇÃO. AF_11/2016_P	SINAPI	UN	30,00	25,38	6,77	32,15	964,50
20.3.4	95795	CONDULETE DE ALUMÍNIO, TIPO T, PARA ELETRODUTO DE AÇO GALVANIZADO DN 20 MM (3/4"), APARENTE - FORNECIMENTO E INSTALAÇÃO. AF_11/2016_P	SINAPI	UN	4,00	25,38	6,77	32,15	128,60
20.3.5	95736	LUVA PARA ELETRODUTO, PVC, SOLDÁVEL, DN 25 MM (3/4"), APARENTE, INSTALADA EM PAREDE - FORNECIMENTO E INSTALAÇÃO. AF_11/2016_P	SINAPI	UN	54,00	5,59	1,49	7,08	382,32
20.3.6	95758	LUVA DE EMENDA PARA ELETRODUTO, AÇO GALVANIZADO, DN 25 MM (1"), APARENTE, INSTALADA EM PAREDE - FORNECIMENTO E INSTALAÇÃO. AF_11/2016_P	SINAPI	UN	6,00	9,85	2,63	12,48	74,88
20.3.7	95760	LUVA DE EMENDA PARA ELETRODUTO, AÇO GALVANIZADO, DN 40 MM (1 1/2"), APARENTE, INSTALADA EM PAREDE - FORNECIMENTO E INSTALAÇÃO. AF_11/2016_P	SINAPI	UN	39,00	16,09	4,29	20,38	794,82
20.3.8	95759	LUVA DE EMENDA PARA ELETRODUTO, AÇO GALVANIZADO, DN 32 MM (1 1/4"), APARENTE, INSTALADA EM PAREDE - FORNECIMENTO E INSTALAÇÃO. AF_11/2016_P	SINAPI	UN	8,00	12,87	3,43	16,30	130,40
20.3.9	95754	LUVA DE EMENDA PARA ELETRODUTO, AÇO GALVANIZADO, DN 25 MM (1"), APARENTE, INSTALADA EM TETO - FORNECIMENTO E INSTALAÇÃO. AF_11/2016_P	SINAPI	UN	14,00	7,42	1,98	9,40	131,60
20.3.10	91940	CAIXA RETANGULAR 4" X 2" MÉDIA (1,30 M DO PISO), PVC, INSTALADA EM PAREDE FORNECIMENTO E INSTALAÇÃO. AF_12/2015	SINAPI	UN	104,00	11,07	2,95	14,02	1.458,08
20.3.11	91943	CAIXA RETANGULAR 4" X 4" MÉDIA (1,30 M DO PISO), PVC, INSTALADA EM PAREDE FORNECIMENTO E INSTALAÇÃO. AF_12/2015	SINAPI	UN	1,00	14,32	3,82	18,14	18,14
<b>ACESSÓRIOS PARA TELEFONIA</b>									<b>0,00</b>
<b>CAIXAS E ACESSÓRIOS</b>									<b>268,88</b>
20.5.1	100556	CAIXA DE PASSAGEM PARA TELEFONE 15X15X10CM (SOBREPOR), FORNECIMENTO E INSTALAÇÃO. AF_11/2019	SINAPI	UN	4,00	35,39	9,44	44,83	179,32
20.5.2	100556	CAIXA DE PASSAGEM PARA TELEFONE 15X15X10CM (SOBREPOR), FORNECIMENTO E INSTALAÇÃO. AF_11/2019	SINAPI	UN	2,00	35,39	9,44	44,83	89,66
20.6	<b>ELETRODUTOS E ACESSÓRIOS</b>								<b>29.630,80</b>
20.6.1	91831	ELETRODUTO FLEXÍVEL CORRUGADO, PVC, DN 20 MM (1/2"), PARA CIRCUITOS TERMINAIS, INSTALADO EM FORRO - FORNECIMENTO E INSTALAÇÃO. AF_12/2015	SINAPI	M	218,00	6,86	1,83	8,69	1.894,42
20.6.2	91834	ELETRODUTO FLEXÍVEL CORRUGADO, PVC, DN 25 MM (3/4"), PARA CIRCUITOS TERMINAIS, INSTALADO EM FORRO - FORNECIMENTO E INSTALAÇÃO. AF_12/2015	SINAPI	M	286,40	7,58	2,02	9,60	2.749,44
20.6.3	91836	ELETRODUTO FLEXÍVEL CORRUGADO, PVC, DN 32 MM (1"), PARA CIRCUITOS TERMINAIS, INSTALADO EM FORRO - FORNECIMENTO E INSTALAÇÃO. AF_12/2015	SINAPI	M	9,90	10,04	2,68	12,72	125,93
20.6.4	95746	ELETRODUTO DE AÇO GALVANIZADO, CLASSE LEVE, DN 25 MM (1"), APARENTE, INSTALADO EM TETO - FORNECIMENTO E INSTALAÇÃO. AF_11/2016_P	SINAPI	M	23,60	25,26	6,74	32,00	755,20
20.6.5	95748	ELETRODUTO DE AÇO GALVANIZADO, CLASSE SEMI PESADO, DN 40 MM (1 1/2"), APARENTE, INSTALADO EM TETO - FORNECIMENTO E INSTALAÇÃO. AF_11/2016_P	SINAPI	M	141,80	45,69	12,19	57,88	8.207,38
20.6.6	95747	ELETRODUTO DE AÇO GALVANIZADO, CLASSE SEMI PESADO, DN 32 MM (1 1/4"), APARENTE, INSTALADO EM TETO - FORNECIMENTO E INSTALAÇÃO. AF_11/2016_P	SINAPI	M	34,00	42,69	11,39	54,08	1.838,72
20.6.7	C1158	DUTO PERFURADO - ELETROCALHA CHAPA DE AÇO (50X50)mm	SEINFRA	M	29,80	43,85	11,70	55,55	1.655,39
20.6.8	C1158	DUTO PERFURADO - ELETROCALHA CHAPA DE AÇO (50X50)mm	SEINFRA	M	223,30	43,85	11,70	55,55	12.404,32
21	<b>SISTEMA DE EXAUSTÃO MECÂNICA</b>								<b>0,00</b>
<b>SISTEMA DE PROTEÇÃO CONTRA DESCARGAS ATMOSFÉRICAS (SPDA)</b>									<b>66.525,94</b>
	96989	CAPTOR TIPO FRANKLIN PARA SPDA - FORNECIMENTO E INSTALAÇÃO. AF_12/2017	SINAPI	UN	1,00	136,33	36,37	172,70	172,70
22.2	C3478	VERGALHÃO ROSCA TOTAL DE 3/8"	SEINFRA	M	26,00	9,05	2,41	11,46	297,96
22.3	98463	SUPORTE ISOLADOR PARA CORDOALHA DE COBRE - FORNECIMENTO E INSTALAÇÃO. AF_12/2017	SINAPI	UN	37,00	19,55	5,22	24,77	916,49
22.4	101663	ABRAÇADEIRA DE FIXAÇÃO DE BRAÇOS DE LUMINÁRIAS DE 2" - FORNECIMENTO E INSTALAÇÃO. AF_08/2020	SINAPI	UN	6,00	21,95	5,86	27,81	166,86
22.5	98463	SUPORTE ISOLADOR PARA CORDOALHA DE COBRE - FORNECIMENTO E INSTALAÇÃO. AF_12/2017	SINAPI	UN	180,00	19,55	5,22	24,77	4.458,60
22.6	93358	ESCAVAÇÃO MANUAL DE VALA COM PROFUNDIDADE MENOR OU IGUAL A 1,30 M. AF_02/2021	SINAPI	M3	1,25	61,35	16,37	77,72	97,15
22.7	93382	ATERRO APLOADO EM CAMADAS DE 0,20 COM MATERIAL ARGILLO ARENOSO	SINAPI	M3	0,10	46,72	12,46	59,18	5,92
22.8	96985	HASTE DE ATERRAMENTO 5/8 PARA SPDA - FORNECIMENTO E INSTALAÇÃO. AF_12/2017	SINAPI	UN	26,00	86,45	23,06	109,51	2.847,26
22.9	96973	CORDOALHA DE COBRE NU 35 MM², NÃO ENTERRADA, COM ISOLADOR - FORNECIMENTO E INSTALAÇÃO. AF_12/2017	SINAPI	M	70,00	50,67	13,52	64,19	4.493,30
22.10	96974	CORDOALHA DE COBRE NU 50 MM², NÃO ENTERRADA, COM ISOLADOR - FORNECIMENTO E INSTALAÇÃO. AF_12/2017	SINAPI	M	616,00	65,76	17,54	83,30	51.312,80
22.11	98111	CAIXA DE INSPEÇÃO PARA ATERRAMENTO, CIRCULAR, EM POLIETILENO, DIÂMETRO INTERNO = 0,3 M. AF_12/2020	SINAPI	UN	1,00	43,62	11,64	55,26	55,26
22.12	C2457	TERMINAL DE PRESSÃO P/ CABOS ATÉ 35MM2	SEINFRA	UN	37,00	10,59	2,83	13,42	496,34
22.13	C3909	SOLDA EXOTÉRMICA	SEINFRA	UN	26,00	36,59	9,76	46,35	1.205,10
23	<b>SERVIÇOS COMPLEMENTARES</b>								<b>115.011,43</b>
23.1	C0864	CONJUNTO DE MASTRO P/ TRÊS BANDEIRAS E PEDESTAL	SEINFRA	UN	10,00	3.347,87	893,21	4.241,08	42.410,80
23.2	C4068	BANCADA DE GRANITO CINZA E=2cm	SEINFRA	M2	89,08	293,58	78,33	371,91	33.129,74
23.3	C4068	BANCADA DE GRANITO CINZA E=2cm	SEINFRA	M2	29,16	293,58	78,33	371,91	10.844,90
23.4	C4068	BANCADA DE GRANITO CINZA E=2cm	SEINFRA	M2	1,80	293,58	78,33	371,91	669,44
23.5	C1869	PEITORIL DE GRANITO L= 15 cm	SEINFRA	M	237,12	76,51	20,41	96,92	22.981,67





Momentum Construtora Limitada  
CNPJ 26.754.240/0001-75  
Rua Elesbão de Almeida Crispim, 406A - Sala 1  
Centro - Lavras da Mangabeira/CE


23.6	100861	SUPORTE MÃO FRANCESA EM AÇO, ABAS IGUAIS 30 CM, CAPACIDADE MINIMA 60 KG, BRANCO - FORNECIMENTO E INSTALAÇÃO. AF_01/2020	SINAPI	UN	118,00	33,28	8,88	42,16	4.974,88
24	SERVIÇOS FINAIS								7.813,75
24.1	99803	LIMPEZA DE PISO CERÂMICO OU PORCELANATO COM PANO ÚMIDO. AF_04/2019	SINAPI	M2	4.112,50	1,50	0,40	1,90	7.813,75
								VALOR BDI TOTAL:	1.940.517,10
								VALOR ORÇAMENTO:	7.273.511,18
								VALOR TOTAL:	9.214.028,28



Maria Fernanda Germano Diniz  
CPF 605.449.753-02  
Sócia Administradora



Momentum Construtora Limitada  
CNPJ 26.754.240/0001-75  
Rua Elesbão de Almeida Crispim, 406A - Sala 1  
Centro - Lavras da Mangabeira/CE  
ORÇAMENTO RESUMIDO



CLIENTE: PREFEITURA MUNICIPAL DE PEDRA BRANCA

REF.: CONCORRÊNCIA PÚBLICA Nº 006/2022

CONTRATAÇÃO DE EMPRESA ESPECIALIZADA PARA CONSTRUÇÃO DE ESCOLA DE 13 (TREZE) SALAS (FNDE) NO LOTEAMENTO NOVA ESPERANÇA NO MUNICÍPIO DE PEDRA BRANCA/CE076/2022.

MUNICÍPIO PEDRA BRANCA

DATA LICITAÇÃO 13/10/2022

TABELA: SEINFRA-CE 027 CE / SINAPI 06-2022 CE / ORSE 06/2022 CE

BDI: 26,68%

1	SERVIÇOS PRELIMINARES	601.427,59	6,53
2	MOVIMENTO DE TERRA	82.013,05	0,89
3	FUNDAÇÕES	979.886,91	10,63
4	SUPERESTRUTURA	2.320.273,09	25,18
5	SISTEMA DE VEDAÇÃO VERTICAL	376.766,87	4,09
6	ESQUADRIAS	714.370,41	7,75
7	SISTEMAS DE COBERTURA	865.944,34	9,40
8	IMPERMEABILIZAÇÃO	93.170,14	1,01
9	REVESTIMENTOS INTERNO E EXTERNO	531.858,00	5,77
10	SISTEMA DE PISOS	778.724,82	8,45
11	PINTURAS E ACABAMENTOS	152.635,60	1,66
12	INSTALAÇÃO HIDRAULICA	274.201,95	2,98
13	DRENAGEM DE ÁGUAS PLUVIAIS	160.894,71	1,75
14	INSTALAÇÃO SANITÁRIA	89.639,40	0,97
15	LOUÇAS, ACESSÓRIOS E METAIS	99.641,97	1,08
16	INSTALAÇÃO DE GÁS COMBUSTIVEL	13.013,52	0,14
17	SISTEMA DE PROTEÇÃO CONTRA INCÊNDIO	166.403,65	1,81
18	INSTALAÇÃO ELÉTRICA - 200V	514.782,11	5,59
19	INSTALAÇÕES E CLIMATIZAÇÃO	63.370,16	0,69
20	INSTALAÇÕES DE CABEAMENTO ESTRUTURADO	145.658,87	1,58
21	SISTEMA DE EXAUSTÃO MECÂNICA	0,00	0,00
22	SISTEMA DE PROTEÇÃO CONTRA DESCARGAS ATMOSFÉRICAS (SPDA)	66.525,94	0,72
23	SERVIÇOS COMPLEMENTARES	115.011,43	1,25
24	SERVIÇOS FINAIS	7.813,75	0,08
	VALOR BDI TOTAL:	1.940.517,10	100,00
	VALOR ORÇAMENTO:	7.273.511,18	
	VALOR TOTAL:	9.214.028,28	

Maria Fernanda Germano Diniz  
CPF 605.401.753-02  
Sócia Administradora

**COMPOSIÇÕES DE CUSTOS**

CLIENTE: PREFEITURA MUNICIPAL DE PEDRA BRANCA

REF.: CONCORRÊNCIA PÚBLICA Nº 006/2022

CONTRATAÇÃO DE EMPRESA ESPECIALIZADA PARA CONSTRUÇÃO DE ESCOLA DE 13 (TREZE) SALAS (FNDE) NO LOTEAMENTO NOVA

OBRA: ESPERANÇA NO MUNICÍPIO DE PEDRA BRANCA/CE076/2022.

MUNICÍPIO PEDRA BRANCA

DATA LICITAÇÃO 13/10/2022

TABELA: SEINFRA-CE 027 CE / SINAPI 06-2022 CE / ORSE 06/2022 CE

BDI: 26,68%

**1.1. CPU - PLACA DE OBRA EM CHAPA DE AÇO GALVANIZADO, PADRÃO GOVERNO FEDERAL (M2)**

Não Oficial	FORTE	UNID	COEFICIENTE	PREÇO UNITÁRIO	TOTAL	
CPU	PLACA DE OBRA EM CHAPA DE AÇO GALVANIZADO, PADRÃO GOVERNO FEDERAL	null	M2	1,00000000	352,04	352,04
TOTAL Não Oficial:					352,04	
VALOR:					352,04	

**1.2. 98459 - TAPUME COM TELHA METÁLICA. AF\_05/2018 (M2)**

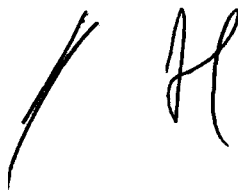
Material	FORTE	UNID	COEFICIENTE	PREÇO UNITÁRIO	TOTAL	
00004433	CAIBRO NAO APARELHADO *7,5 X 7,5* CM, EM MACARANDUBA, ANGELIM OU EQUIVALENTE DA REGIAO - BRUTA	SINAPI	M	1,22730000	22,79	27,97
00005061	PREGO DE ACO POLIDO COM CABECA 18 X 27 (2 1/2 X 10)	SINAPI	KG	0,04280000	15,63	0,66
00003992	TABUA APARELHADA *2,5 X 30* CM, EM MACARANDUBA, ANGELIM OU EQUIVALENTE DA REGIAO	SINAPI	M	1,00000000	27,04	27,04
00007243	TELHA TRAPEZOIDAL EM ACO ZINCADO, SEM PINTURA, ALTURA DE APROXIMADAMENTE 40 MM, ESPESSURA DE 0,50 MM E LARGURA UTIL DE 980 MM	SINAPI	M2	0,58530000	63,81	37,34
TOTAL Material:					93,01	

Servico	FORTE	UNID	COEFICIENTE	PREÇO UNITÁRIO	TOTAL	
88239	AJUDANTE DE CARPINTEIRO COM ENCARGOS COMPLEMENTARES	SINAPI	H	0,18970000	15,83	3,00
88262	CARPINTEIRO DE FORMAS COM ENCARGOS COMPLEMENTARES	SINAPI	H	0,56910000	19,12	10,88
94974	CONCRETO MAGRO PARA LASTRO, TRAÇO 1:4,5:4,5 (EM MASSA SECA DE CIMENTO/ AREIA MÉDIA/ BRITA 1) - PREPARO MANUAL. AF_05/2021	SINAPI	M3	0,00120000	331,75	0,39
91693	SERRA CIRCULAR DE BANCADA COM MOTOR ELÉTRICO POTÊNCIA DE 5HP, COM COIFA PARA DISCO 10" - CHI DIURNO. AF_08/2015	SINAPI	CHI	0,01910000	18,17	0,34
91692	SERRA CIRCULAR DE BANCADA COM MOTOR ELÉTRICO POTÊNCIA DE 5HP, COM COIFA PARA DISCO 10" - CHP DIURNO. AF_08/2015	SINAPI	CHP	0,00440000	19,38	0,08
TOTAL Serviço:					14,69	
VALOR:					107,70	

**1.3. C2850 - INSTALAÇÕES PROVISÓRIAS DE LUZ, FORÇA, TELEFONE E LÓGICA (UN)**

Material	FORTE	UNID	COEFICIENTE	PREÇO UNITÁRIO	TOTAL	
10125	ARMAÇÃO REX TRIFASICA COM ROLDANA	SEINFRA	UN	1,00000000	44,6200	44,6200
10355	CABO ISOLADO PVC 750V 10MM2	SEINFRA	M	60,00000000	5,1100	306,6000
10840	CONECTOR SPLIT-BOLT P/CABO 10MM2	SEINFRA	UN	4,00000000	4,9400	19,7600
10952	CURVA DE PVC RIGIDO PARA ELETRODUTO DE 1"	SEINFRA	UN	2,00000000	2,7600	5,5200
11070	ELETRODUTO DE PVC RIGIDO 1"	SEINFRA	M	6,00000000	4,9000	29,4000
12352	HASTE DE ATERRAMENTO COPERWELD 5/8" x 2.40M	SEINFRA	UN	1,00000000	33,5900	33,5900
11406	LUVA DE PVC RIGIDO PARA ELETRODUTO 1"	SEINFRA	UN	2,00000000	1,1000	2,2000
12383	NOFUSE DE 70 A.	SEINFRA	UN	1,00000000	36,3800	36,3800
12405	POSTE DE CONCRETO DUPLO T (150/9), RESISTÊNCIA NOMINAL 150KG, H=9,00M, PESO APROXIMADO 470KG	SEINFRA	UN	1,00000000	452,1100	452,1100
12413	QUADRO DE MEDIÇÃO TRIFASICA EM POSTE	SEINFRA	UN	1,00000000	244,6200	244,6200
TOTAL Material:					1.174,8000	
VALOR:					1.174,80	







**MOMENTUM  
CONSTRUTORA**

**Momentum Construtora Limitada**

CNPJ 26.754.240/0001-75

Rua Elesbão de Almeida Crispim, 406A - Sala 1

Centro - Lavras da Mangabeira/CE



**1.4. C1622 - LIGAÇÃO PROVISÓRIA DE ÁGUA E SANITÁRIO (UN)**

Material	DESCRIÇÃO	FONTE	UNID	COEFICIENTE	PREÇO UNITÁRIO	TOTAL
I0109	AREIA MEDIA	SEINFRA	M3	0,01890000	60,6200	1,1457
I0177	BACIA TURCA DE LOUÇA COM SIFÃO INTEGRADO	SEINFRA	UN	1,00000000	498,9800	498,9800
I0409	CAIXA D'AGUA DE FIBROCIMENTO DE 1000 L, COM TAMPA	SEINFRA	UN	1,00000000	267,5200	267,5200
I2943	HIDROM TIPO TAQUIMÉTRICO 3 m3/h, 3/4" - COMPLETO	SEINFRA	UN	1,00000000	67,6100	67,6100
I1691	PONTALETE / BARROTE DE 3"x3"	SEINFRA	M	25,00000000	11,3200	283,0000
I1725	PREGO 15X15 (1.1/4" x 13) (APROXIMADAMENTE 672UN/KG)	SEINFRA	KG	1,00000000	13,9500	13,9500
I1916	TABUA DE 1" DE 3A. - L = 30cm	SEINFRA	M	8,00000000	8,9900	71,9200
I2082	TIJOLO MACIÇO COMUM	SEINFRA	UN	30,00000000	0,5200	15,6000
I2167	TUBO AÇO GALVANIZADO DE 20MM (3/4')	SEINFRA	M	30,00000000	20,3500	610,5000
I2161	TUBO CERÂMICO DE 100MM	SEINFRA	M	5,00000000	10,7800	53,9000
<b>TOTAL Material:</b>						<b>1.884,1257</b>

Mão de Obra	DESCRIÇÃO	FONTE	UNID	COEFICIENTE	PREÇO UNITÁRIO	TOTAL
I0043	AJUDANTE DE ENCANADOR	SEINFRA	H	3,59200000	16,7700	60,2378
I0498	CARPINTEIRO	SEINFRA	H	7,18400000	20,7700	149,2117
I2320	ENCANADOR	SEINFRA	H	7,18400000	20,3200	145,9789
I2391	PEDREIRO	SEINFRA	H	7,18400000	20,7700	149,2117
I2543	SERVENTE	SEINFRA	H	7,29176000	15,5500	113,3869
<b>TOTAL Mão de Obra:</b>						<b>618,0270</b>
<b>VALOR:</b>						<b>2.502,15</b>

**1.5. 93212 - EXECUÇÃO DE SANITÁRIO E VESTIÁRIO EM CANTEIRO DE OBRA EM CHAPA DE MADEIRA COMPENSADA, NÃO INCLUSO MOBILIÁRIO. AF\_02/2016 (M2)**

Material	DESCRIÇÃO	FONTE	UNID	COEFICIENTE	PREÇO UNITÁRIO	TOTAL
00011712	CAIXA SIFONADA, PVC, 150 X 150 X 50 MM, COM GRELHA QUADRADA, BRANCA (NBR 5688)	SINAPI	UN	0,03480000	37,67	1,31
00003080	FECHADURA ESPELHO PARA PORTA EXTERNA, EM AÇO INOX (MAQUINA, TESTA E CONTRA TESTA) E EM ZAMAC (MACANETA, LINGUETA E TRINCOS) COM ACABAMENTO CROMADO, MAQUINA DE 40 MM, INCLUINDO CHAVE TIPO CILINDRO	SINAPI	CJ	0,03480000	54,78	1,90
00011587	FORRO DE PVC LISO, BRANCO, REGUA DE 10 CM, ESPESURA DE 8 MM A 10 MM (COM COLOCACAO / SEM ESTRUTURA METALICA)	SINAPI	M2	0,97620000	85,36	83,32
00003670	JUNCAO SIMPLES, PVC, 45 GRAUS, DN 100 X 100 MM, SERIE NORMAL PARA ESGOTO PREDIAL	SINAPI	UN	0,03480000	20,90	0,72
00003659	JUNCAO SIMPLES, PVC, DN 100 X 50 MM, SERIE NORMAL PARA ESGOTO PREDIAL	SINAPI	UN	0,01740000	15,71	0,27
00011697	MICTORIO COLETIVO AÇO INOX (AISI 304), E = 0,8 MM, DE *100 X 40 X 30* CM (C X A X P)	SINAPI	UN	0,01740000	500,28	8,70
00043777	PORTA DE MADEIRA, FOLHA LEVE (NBR 15930), DE 600 X 2100 MM, E = 35 MM, NUCLEO COLMEIA, CAPA LISA EM HDF, ACABAMENTO MELAMINICO EM PADRAO MADEIRA	SINAPI	UN	0,04476180	192,93	8,63
00021112	VALVULA DE DESCARGA EM METAL CROMADO PARA MICTORIO COM ACIONAMENTO POR PRESSAO E FECHAMENTO AUTOMATICO	SINAPI	UN	0,01740000	246,59	4,29
<b>TOTAL Material:</b>						<b>109,14</b>

Serviço	DESCRIÇÃO	FONTE	UNID	COEFICIENTE	PREÇO UNITÁRIO	TOTAL
89173	(COMPOSIÇÃO REPRESENTATIVA) DO SERVIÇO DE EMBOÇO/MASSA ÚNICA, APLICADO MANUALMENTE, TRAÇO 1:2:8, EM BETONEIRA DE 400L, PAREDES INTERNAS, COM EXECUÇÃO DE TALISCAS, EDIFICAÇÃO HABITACIONAL UNIFAMILIAR (CASAS) E EDIFICAÇÃO PÚBLICA PADRÃO. AF_12/2014	SINAPI	M2	0,76790000	27,31	20,97
89171	(COMPOSIÇÃO REPRESENTATIVA) DO SERVIÇO DE REVESTIMENTO CERÂMICO PARA PISO COM PLACAS TIPO ESMALTADA EXTRA DE DIMENSÕES 35X35 CM, PARA EDIFICAÇÃO HABITACIONAL UNIFAMILIAR (CASA) E EDIFICAÇÃO PÚBLICA PADRÃO. AF_11/2014	SINAPI	M2	0,46280000	39,93	18,47
101165	ALVENARIA DE EMBASAMENTO COM BLOCO ESTRUTURAL DE CONCRETO, DE 14X19X29CM E ARGAMASSA DE ASSENTAMENTO COM PREPARO EM BETONEIRA. AF_05/2020	SINAPI	M3	0,02860000	650,54	18,60

**Maria Fernanda Germano Diniz**  
CPF 605.400.153-02  
Sócia Administradora



**MOMENTUM  
CONSTRUTORA**

**Momentum Construtora Limitada**

CNPJ 26.754.240/0001-75


Rua Elesbão de Almeida Crispim, 406A - Sala 1  
Centro - Lavras da Mangabeira/CE



103328	ALVENARIA DE VEDAÇÃO DE BLOCOS CERÂMICOS FURADOS NA HORIZONTAL DE 9X19X19 CM (ESPESSURA 9 CM) E ARGAMASSA DE ASSENTAMENTO COM PREPARO EM BETONEIRA. AF_12/2021	SINAPI	M2	0,46750000	66,29	30,99
88489	APLICAÇÃO MANUAL DE PINTURA COM TINTA LÁTEX ACRÍLICA EM PAREDES, DUAS DEMÃOS. AF_06/2014	SINAPI	M2	2,44420000	10,02	24,49
91924	CABO DE COBRE FLEXÍVEL ISOLADO, 1,5 MM², ANTI-CHAMA 450/750 V, PARA CIRCUITOS TERMINAIS - FORNECIMENTO E INSTALAÇÃO. AF_12/2015	SINAPI	M	1,25300000	2,28	2,85
92981	CABO DE COBRE FLEXÍVEL ISOLADO, 16 MM², ANTI-CHAMA 450/750 V, PARA DISTRIBUIÇÃO - FORNECIMENTO E INSTALAÇÃO. AF_12/2015	SINAPI	M	0,26110000	13,44	3,50
91926	CABO DE COBRE FLEXÍVEL ISOLADO, 2,5 MM², ANTI-CHAMA 450/750 V, PARA CIRCUITOS TERMINAIS - FORNECIMENTO E INSTALAÇÃO. AF_12/2015	SINAPI	M	0,46990000	3,35	1,57
91928	CABO DE COBRE FLEXÍVEL ISOLADO, 4 MM², ANTI-CHAMA 450/750 V, PARA CIRCUITOS TERMINAIS - FORNECIMENTO E INSTALAÇÃO. AF_12/2015	SINAPI	M	1,04420000	5,52	5,76
97886	CAIXA ENTERRADA ELÉTRICA RETANGULAR, EM ALVENARIA COM TIJOLOS CERÂMICOS MACIÇOS, FUNDO COM BRITA, DIMENSÕES INTERNAS: 0,3X0,3X0,3 M. AF_12/2020	SINAPI	UN	0,05220000	123,93	6,46
97906	CAIXA ENTERRADA HIDRÁULICA RETANGULAR, EM ALVENARIA COM BLOCOS DE CONCRETO, DIMENSÕES INTERNAS: 0,6X0,6X0,6 M PARA REDE DE ESGOTO. AF_12/2020	SINAPI	UN	0,03480000	320,87	11,16
91937	CAIXA OCTOGONAL 3" X 3", PVC, INSTALADA EM LAJE - FORNECIMENTO E INSTALAÇÃO. AF_12/2015	SINAPI	UN	0,13920000	8,40	1,16
87903	CHAPISCO APLICADO EM ALVENARIA (COM PRESENÇA DE VÃOS) E ESTRUTURAS DE CONCRETO DE FACHADA, COM ROLO PARA TEXTURA ACRÍLICA. ARGAMASSA INDUSTRIALIZADA COM PREPARO EM MISTURADOR 300 KG. AF_06/2014	SINAPI	M2	0,16810000	9,51	1,59
87877	CHAPISCO APLICADO EM ALVENARIAS E ESTRUTURAS DE CONCRETO INTERNAS, COM ROLO PARA TEXTURA ACRÍLICA. ARGAMASSA INDUSTRIALIZADA COM PREPARO EM MISTURADOR 300 KG. AF_06/2014	SINAPI	M2	0,76790000	7,47	5,73
90466	CHUMBAMENTO LINEAR EM ALVENARIA PARA RAMAIS/DISTRIBUIÇÃO COM DIÂMETROS MENORES OU IGUAIS A 40 MM. AF_05/2015	SINAPI	M	0,07220000	9,57	0,69
100860	CHUVEIRO ELÉTRICO COMUM CORPO PLÁSTICO, TIPO DUCHA ? FORNECIMENTO E INSTALAÇÃO. AF_01/2020	SINAPI	UN	0,06960000	66,88	4,65
95805	CONDULETE DE PVC, TIPO B, PARA ELETRODUTO DE PVC SOLDÁVEL DN 25 MM (3/4"), APARENTE - FORNECIMENTO E INSTALAÇÃO. AF_11/2016	SINAPI	UN	0,01740000	18,45	0,32
95811	CONDULETE DE PVC, TIPO LB, PARA ELETRODUTO DE PVC SOLDÁVEL DN 25 MM (3/4"), APARENTE - FORNECIMENTO E INSTALAÇÃO. AF_11/2016	SINAPI	UN	0,05220000	11,96	0,62
91911	CURVA 90 GRAUS PARA ELETRODUTO, PVC, ROSCÁVEL, DN 20 MM (1/2"), PARA CIRCUITOS TERMINAIS, INSTALADA EM PAREDE - FORNECIMENTO E INSTALAÇÃO. AF_12/2015	SINAPI	UN	0,06960000	9,78	0,68
91890	CURVA 90 GRAUS PARA ELETRODUTO, PVC, ROSCÁVEL, DN 25 MM (3/4"), PARA CIRCUITOS TERMINAIS, INSTALADA EM FORRO - FORNECIMENTO E INSTALAÇÃO. AF_12/2015	SINAPI	UN	0,01740000	7,85	0,13
89748	CURVA CURTA 90 GRAUS, PVC, SERIE NORMAL, ESGOTO PREDIAL, DN 100 MM, JUNTA ELÁSTICA, FORNECIDO E INSTALADO EM RAMAL DE DESCARGA OU RAMAL DE ESGOTO SANITÁRIO. AF_12/2014	SINAPI	UN	0,05220000	34,16	1,78
101891	DISJUNTOR MONOPOLAR TIPO NEMA, CORRENTE NOMINAL DE 35 ATÉ 50A - FORNECIMENTO E INSTALAÇÃO. AF_10/2020	SINAPI	UN	0,10440000	25,14	2,62
91862	ELETRODUTO RÍGIDO ROSCÁVEL, PVC, DN 20 MM (1/2"), PARA CIRCUITOS TERMINAIS, INSTALADO EM FORRO - FORNECIMENTO E INSTALAÇÃO. AF_12/2015	SINAPI	M	0,33070000	8,40	2,77
91870	ELETRODUTO RÍGIDO ROSCÁVEL, PVC, DN 20 MM (1/2"), PARA CIRCUITOS TERMINAIS, INSTALADO EM PAREDE - FORNECIMENTO E INSTALAÇÃO. AF_12/2015	SINAPI	M	0,15660000	8,85	1,38
91863	ELETRODUTO RÍGIDO ROSCÁVEL, PVC, DN 25 MM (3/4"), PARA CIRCUITOS TERMINAIS, INSTALADO EM FORRO - FORNECIMENTO E INSTALAÇÃO. AF_12/2015	SINAPI	M	0,13050000	9,87	1,28
91871	ELETRODUTO RÍGIDO ROSCÁVEL, PVC, DN 25 MM (3/4"), PARA CIRCUITOS TERMINAIS, INSTALADO EM PAREDE - FORNECIMENTO E INSTALAÇÃO. AF_12/2015	SINAPI	M	0,02610000	10,35	0,27
87777	EMBOÇO OU MASSA ÚNICA EM ARGAMASSA TRAÇO 1:2:8, PREPARO MANUAL, APLICADA MANUALMENTE EM PANOS DE FACHADA COM PRESENÇA DE VÃOS, ESPESSURA DE 25 MM. AF_06/2014	SINAPI	M2	0,16810000	45,90	7,71
93358	ESCAVAÇÃO MANUAL DE VALA COM PROFUNDIDADE MENOR OU IGUAL A 1,30 M. AF_02/2021	SINAPI	M3	0,02790000	61,35	1,71
91905	FECHADURA DE EMBUTIR PARA PORTA DE BANHEIRO, COMPLETA, ACABAMENTO PADRÃO POPULAR, INCLUSO EXECUÇÃO DE FURO - FORNECIMENTO E INSTALAÇÃO. AF_12/2019	SINAPI	UN	0,05220000	81,50	4,25

**Maria Fernanda Germano Diniz**  
CPF 605.400.763-02  
Sócia Administradora

91170	FIXAÇÃO DE TUBOS HORIZONTAIS DE PVC, CPVC OU COBRE DIÂMETROS MENORES OU IGUAIS A 40 MM OU ELETROCALHAS ATÉ 150MM DE LARGURA, COM ABRAÇADEIRA METÁLICA RÍGIDA TIPO D 1/2", FIXADA EM PERFILADO EM LAJE. AF_05/2015	SINAPI	M	0,46120000	2,66	1,22
91173	FIXAÇÃO DE TUBOS VERTICAIS DE PPR DIÂMETROS MENORES OU IGUAIS A 40 MM COM ABRAÇADEIRA METÁLICA RÍGIDA TIPO D 1/2", FIXADA EM PERFILADO EM ALVENARIA. AF_05/2015	SINAPI	M	0,18270000	1,34	0,24
96985	HASTE DE ATERRAMENTO 5/8 PARA SPDA - FORNECIMENTO E INSTALAÇÃO. AF_12/2017	SINAPI	UN	0,05220000	86,45	4,51
91959	INTERRUPTOR SIMPLES (2 MÓDULOS), 10A/250V, INCLUINDO SUPORTE E PLACA - FORNECIMENTO E INSTALAÇÃO. AF_12/2015	SINAPI	UN	0,01740000	32,02	0,55
91967	INTERRUPTOR SIMPLES (3 MÓDULOS), 10A/250V, INCLUINDO SUPORTE E PLACA - FORNECIMENTO E INSTALAÇÃO. AF_12/2015	SINAPI	UN	0,01740000	43,84	0,76
94559	JANELA DE AÇO TIPO BASCULANTE PARA VIDROS, COM BATENTE, FERRAGENS E PINTURA ANTICORROSIVA. EXCLUSIVE VIDROS, ACABAMENTO, ALIZAR E CONTRAMARCO. FORNECIMENTO E INSTALAÇÃO. AF_12/2019	SINAPI	M2	0,09050000	705,26	63,82
89724	JOELHO 90 GRAUS, PVC, SERIE NORMAL, ESGOTO PREDIAL, DN 40 MM, JUNTA SOLDÁVEL, FORNECIDO E INSTALADO EM RAMAL DE DESCARGA OU RAMAL DE ESGOTO SANITÁRIO. AF_12/2014	SINAPI	UN	0,17400000	8,20	1,42
89731	JOELHO 90 GRAUS, PVC, SERIE NORMAL, ESGOTO PREDIAL, DN 50 MM, JUNTA ELÁSTICA, FORNECIDO E INSTALADO EM RAMAL DE DESCARGA OU RAMAL DE ESGOTO SANITÁRIO. AF_12/2014	SINAPI	UN	0,01740000	9,21	0,16
89970	KIT DE REGISTRO DE PRESSÃO BRUTO DE LATÃO 3/4", INCLUSIVE CONEXÕES, ROSCÁVEL, INSTALADO EM RAMAL DE ÁGUA FRIA - FORNECIMENTO E INSTALAÇÃO. AF_12/2014	SINAPI	UN	0,06960000	33,70	2,34
95240	LASTRO DE CONCRETO MAGRO, APLICADO EM PISOS, LAJES SOBRE SOLO OU RADIER, ESPESSURA DE 3 CM. AF_07/2016	SINAPI	M2	0,00640000	13,54	0,08
95241	LASTRO DE CONCRETO MAGRO, APLICADO EM PISOS, LAJES SOBRE SOLO OU RADIER, ESPESSURA DE 5 CM. AF_07/2016	SINAPI	M2	1,33280000	22,58	30,09
86943	LAVATÓRIO LOUÇA BRANCA SUSPENSO, 29,5 X 39CM OU EQUIVALENTE, PADRÃO POPULAR, INCLUSO SIFÃO FLEXÍVEL EM PVC, VÁLVULA E ENGATE FLEXÍVEL 30CM EM PLÁSTICO E TORNEIRA CROMADA DE MESA, PADRÃO POPULAR - FORNECIMENTO E INSTALAÇÃO. AF_01/2020	SINAPI	UN	0,05220000	199,55	10,41
97586	LUMINÁRIA TIPO CALHA, DE SOBREPOR, COM 2 LÂMPADAS TUBULARES FLUORESCENTES DE 36 W, COM REATOR DE PARTIDA RÁPIDA - FORNECIMENTO E INSTALAÇÃO. AF_02/2020	SINAPI	UN	0,13920000	192,27	26,76
91882	LUVA PARA ELETRODUTO, PVC, ROSCÁVEL, DN 20 MM (1/2"), PARA CIRCUITOS TERMINAIS, INSTALADA EM PAREDE - FORNECIMENTO E INSTALAÇÃO. AF_12/2015	SINAPI	UN	0,03480000	5,72	0,19
91875	LUVA PARA ELETRODUTO, PVC, ROSCÁVEL, DN 25 MM (3/4"), PARA CIRCUITOS TERMINAIS, INSTALADA EM FORRO - FORNECIMENTO E INSTALAÇÃO. AF_12/2015	SINAPI	UN	0,03480000	4,72	0,16
87548	MASSA ÚNICA, PARA RECEBIMENTO DE PINTURA, EM ARGAMASSA TRAÇO 1:2:8, PREPARO MANUAL, APLICADA MANUALMENTE EM FACES INTERNAS DE PAREDES, ESPESSURA DE 10MM, COM EXECUÇÃO DE TALISCAS. AF_06/2014	SINAPI	M2	0,18940000	19,44	3,68
98445	PAREDE DE MADEIRA COMPENSADA PARA CONSTRUÇÃO TEMPORÁRIA EM CHAPA SIMPLES, EXTERNA, COM ÁREA LÍQUIDA MAIOR OU IGUAL A 6 M², COM VÃO. AF_05/2018	SINAPI	M2	0,40810000	153,85	62,78
98441	PAREDE DE MADEIRA COMPENSADA PARA CONSTRUÇÃO TEMPORÁRIA EM CHAPA SIMPLES, EXTERNA, COM ÁREA LÍQUIDA MAIOR OU IGUAL A 6 M², SEM VÃO. AF_05/2018	SINAPI	M2	0,26120000	128,73	33,62
98446	PAREDE DE MADEIRA COMPENSADA PARA CONSTRUÇÃO TEMPORÁRIA EM CHAPA SIMPLES, EXTERNA, COM ÁREA LÍQUIDA MENOR QUE 6 M², COM VÃO. AF_05/2018	SINAPI	M2	0,31820000	194,99	62,04
98442	PAREDE DE MADEIRA COMPENSADA PARA CONSTRUÇÃO TEMPORÁRIA EM CHAPA SIMPLES, EXTERNA, COM ÁREA LÍQUIDA MENOR QUE 6 M², SEM VÃO. AF_05/2018	SINAPI	M2	0,30070000	131,11	39,42
98447	PAREDE DE MADEIRA COMPENSADA PARA CONSTRUÇÃO TEMPORÁRIA EM CHAPA SIMPLES, INTERNA, COM ÁREA LÍQUIDA MAIOR OU IGUAL A 6 M², COM VÃO. AF_05/2018	SINAPI	M2	0,12970000	133,51	17,31
98443	PAREDE DE MADEIRA COMPENSADA PARA CONSTRUÇÃO TEMPORÁRIA EM CHAPA SIMPLES, INTERNA, COM ÁREA LÍQUIDA MAIOR OU IGUAL A 6 M², SEM VÃO. AF_05/2018	SINAPI	M2	0,08300000	114,19	9,47
98448	PAREDE DE MADEIRA COMPENSADA PARA CONSTRUÇÃO TEMPORÁRIA EM CHAPA SIMPLES, INTERNA, COM ÁREA LÍQUIDA MENOR QUE 6 M², COM VÃO. AF_05/2018	SINAPI	M2	0,10110000	165,72	16,75
98444	PAREDE DE MADEIRA COMPENSADA PARA CONSTRUÇÃO TEMPORÁRIA EM CHAPA SIMPLES, INTERNA, COM ÁREA LÍQUIDA MENOR QUE 6 M², SEM VÃO. AF_05/2018	SINAPI	M2	0,09560000	115,88	11,07
98679	PISO CIMENTADO, TRAÇO 1:3 (CIMENTO E AREIA), ACABAMENTO LISO, ESPESSURA 2,0 CM, PREPARO MECÂNICO DA ARGAMASSA. AF_09/2020	SINAPI	M2	0,51340000	26,16	13,43
89957	PONTO DE CONSUMO TERMINAL DE ÁGUA FRIA (SUBRAMAL) COM TUBULAÇÃO DE PVC, DN 25 MM, INSTALADO EM RAMAL DE ÁGUA, INCLUSOS RASGO E CHUMBAMENTO EM ALVENARIA. AF_12/2014	SINAPI	UN	0,17400000	108,76	18,92



90822	PORTA DE MADEIRA PARA PINTURA, SEMI-OCA (LEVE OU MÉDIA), 80X210CM, ESPESSURA DE 3,5CM, INCLUSO DOBRADIÇAS - FORNECIMENTO E INSTALAÇÃO. AF_12/2019	SINAPI	UN	0,03480000	314,15	10,93
101876	QUADRO DE DISTRIBUIÇÃO DE ENERGIA EM PVC, DE EMBUTIR, SEM BARRAMENTO, PARA 6 DISJUNTORES - FORNECIMENTO E INSTALAÇÃO. AF_10/2020	SINAPI	UN	0,01740000	78,30	1,36
89709	RALO SIFONADO, PVC, DN 100 X 40 MM, JUNTA SOLDÁVEL, FORNECIDO E INSTALADO EM RAMAL DE DESCARGA OU EM RAMAL DE ESGOTO SANITÁRIO. AF_12/2014	SINAPI	UN	0,06960000	13,10	0,91
90443	RASGO EM ALVENARIA PARA RAMAIS/ DISTRIBUIÇÃO COM DIAMETROS MENORES OU IGUAIS A 40 MM. AF_05/2015	SINAPI	M	0,07220000	9,48	0,68
96995	REATERRO MANUAL APOIADO COM SOQUETE. AF_10/2017	SINAPI	M3	0,00720000	37,20	0,26
89784	TE, PVC, SERIE NORMAL, ESGOTO PREDIAL, DN 50 X 50 MM, JUNTA ELÁSTICA, FORNECIDO E INSTALADO EM RAMAL DE DESCARGA OU RAMAL DE ESGOTO SANITÁRIO. AF_12/2014	SINAPI	UN	0,01740000	17,36	0,30
94210	TELHAMENTO COM TELHA ONDULADA DE FIBROCIMENTO E = 6 MM, COM RECOBRIMENTO LATERAL DE 1 1/4 DE ONDA PARA TELHADO COM INCLINAÇÃO MÁXIMA DE 10°, COM ATÉ 2 ÁGUAS, INCLUSO IÇAMENTO. AF_07/2019	SINAPI	M2	1,35660000	50,45	68,44
92000	TOMADA BAIXA DE EMBUTIR (1 MÓDULO), 2P+T 10 A, INCLUINDO SUPORTE E PLACA - FORNECIMENTO E INSTALAÇÃO. AF_12/2015	SINAPI	UN	0,03480000	21,38	0,74
92543	TRAMA DE MADEIRA COMPOSTA POR TERÇAS PARA TELHADOS DE ATÉ 2 ÁGUAS PARA TELHA ONDULADA DE FIBROCIMENTO, METÁLICA, PLÁSTICA OU TERMOACÚSTICA, INCLUSO TRANSPORTE VERTICAL AF_07/2019	SINAPI	M2	1,35660000	19,55	26,52
89714	TUBO PVC, SERIE NORMAL, ESGOTO PREDIAL, DN 100 MM, FORNECIDO E INSTALADO EM RAMAL DE DESCARGA OU RAMAL DE ESGOTO SANITÁRIO. AF_12/2014	SINAPI	M	0,04700000	45,25	2,12
89711	TUBO PVC, SERIE NORMAL, ESGOTO PREDIAL, DN 40 MM, FORNECIDO E INSTALADO EM RAMAL DE DESCARGA OU RAMAL DE ESGOTO SANITÁRIO. AF_12/2014	SINAPI	M	0,16310000	15,74	2,56
89712	TUBO PVC, SERIE NORMAL, ESGOTO PREDIAL, DN 50 MM, FORNECIDO E INSTALADO EM RAMAL DE DESCARGA OU RAMAL DE ESGOTO SANITÁRIO. AF_12/2014	SINAPI	M	0,22350000	23,61	5,27
86888	VASO SANITÁRIO SIFONADO COM CAIXA ACOPLADA LOUÇA BRANCA - FORNECIMENTO E INSTALAÇÃO. AF_01/2020	SINAPI	UN	0,05220000	390,10	20,36
<b>TOTAL Serviços:</b>						<b>755,81</b>
<b>VALOR:</b>						<b>864,95</b>

**1.6. 93207 - EXECUÇÃO DE ESCRITÓRIO EM CANTEIRO DE OBRA EM CHAPA DE MADEIRA COMPENSADA, NÃO INCLUSO MOBILIÁRIO E EQUIPAMENTOS. AF\_02/2016 (M2)**

Materia	DESCRIÇÃO	FONTE	UNID	COEFICIENTE	PREÇO UNITÁRIO	TOTAL
00010886	EXTINTOR DE INCENDIO PORTATIL COM CARGA DE AGUA PRESSURIZADA DE 10 L, CLASSE A	SINAPI	UN	0,01930000	196,44	3,79
00010891	EXTINTOR DE INCENDIO PORTATIL COM CARGA DE PO QUIMICO SECO (PQS) DE 4 KG, CLASSE BC	SINAPI	UN	0,01930000	189,95	3,66
00003080	FECHADURA ESPELHO PARA PORTA EXTERNA, EM ACO INOX (MAQUINA, TESTA E CONTRA-TESTA) E EM ZAMAC (MACANETA, LINGUETA E TRINCOS) COM ACABAMENTO CROMADO, MAQUINA DE 40 MM, INCLUINDO CHAVE TIPO CILINDRO	SINAPI	CJ	0,05780000	54,78	3,16
00003097	FECHADURA ROSETA REDONDA PARA PORTA DE BANHEIRO, EM ACO INOX (MAQUINA, TESTA E CONTRA-TESTA) E EM ZAMAC (MACANETA, LINGUETA E TRINCOS) COM ACABAMENTO CROMADO, MAQUINA DE 40 MM, INCLUINDO CHAVE TIPO TRANQUETA	SINAPI	CJ	0,03850000	61,33	2,36
00011587	FORRO DE PVC LISO, BRANCO, REGUA DE 10 CM, ESPESSURA DE 8 MM A 10 MM (COM COLOCACAO / SEM ESTRUTURA METALICA)	SINAPI	M2	0,99380000	85,36	84,83
<b>TOTAL Material:</b>						<b>97,80</b>

Serviço	DESCRIÇÃO	FONTE	UNID	COEFICIENTE	PREÇO UNITÁRIO	TOTAL
89173	(COMPOSIÇÃO REPRESENTATIVA) DO SERVIÇO DE EMBOÇO/MASSA ÚNICA, APLICADO MANUALMENTE, TRAÇO 1:2:8, EM BETONEIRA DE 400L, PAREDES INTERNAS, COM EXECUÇÃO DE TALISCAS, EDIFICAÇÃO HABITACIONAL UNIFAMILIAR (CASAS) E EDIFICAÇÃO PÚBLICA PADRÃO. AF_12/2014	SINAPI	M2	0,20470000	27,31	5,59
89171	(COMPOSIÇÃO REPRESENTATIVA) DO SERVIÇO DE REVESTIMENTO CERÂMICO PARA PISO COM PLACAS TIPO ESMALTADA EXTRA DE DIMENSÕES 35X35 CM, PARA EDIFICAÇÃO HABITACIONAL UNIFAMILIAR (CASA) E EDIFICAÇÃO PÚBLICA PADRÃO. AF_11/2014	SINAPI	M2	0,08060000	39,93	3,21
101165	ALVENARIA DE EMBASAMENTO COM BLOCO ESTRUTURAL DE CONCRETO, DE 14X19X29CM E ARGAMASSA DE ASSENTAMENTO COM PREPARO EM BETONEIRA. AF_05/2020	SINAPI	M3	0,02390000	650,54	15,54



Momentum Construtora Limitada

CNPJ 26.754.240/0001-75

Rua Elesbão de Almeida Crispim, 406A - Sala 1  
Centro - Lavras da Mangabeira/CE

103328	ALVENARIA DE VEDAÇÃO DE BLOCOS CERÂMICOS FURADOS NA HORIZONTAL DE 9X19X19 CM (ESPESSURA 9 CM) E ARGAMASSA DE ASSENTAMENTO COM PREPARO EM BETONEIRA. AF_12/2021	SINAPI	M2	0,10230000	66,29	6,78
88489	APLICAÇÃO MANUAL DE PINTURA COM TINTA LÁTEX ACRÍLICA EM PAREDES, DUAS DEMÃOS. AF_06/2014	SINAPI	M2	4,49760000	10,02	45,06
86934	BANCADA DE MÁRMORE SINTÉTICO 120 X 60CM, COM CUBA INTEGRADA, INCLUSO SIFÃO TIPO FLEXÍVEL EM PVC, VÁLVULA EM PLÁSTICO CROMADO TIPO AMERICANA E TORNEIRA CROMADA LONGA, DE PAREDE, PADRÃO POPULAR - FORNECIMENTO E INSTALAÇÃO. AF_01/2020	SINAPI	UN	0,01930000	284,21	5,48
91924	CABO DE COBRE FLEXÍVEL ISOLADO, 1,5 MM <sup>2</sup> , ANTI-CHAMA 450/750 V, PARA CIRCUITOS TERMINAIS - FORNECIMENTO E INSTALAÇÃO. AF_12/2015	SINAPI	M	1,41650000	2,28	3,22
92981	CABO DE COBRE FLEXÍVEL ISOLADO, 16 MM <sup>2</sup> , ANTI-CHAMA 450/750 V, PARA DISTRIBUIÇÃO - FORNECIMENTO E INSTALAÇÃO. AF_12/2015	SINAPI	M	0,19270000	13,44	2,58
91926	CABO DE COBRE FLEXÍVEL ISOLADO, 2,5 MM <sup>2</sup> , ANTI-CHAMA 450/750 V, PARA CIRCUITOS TERMINAIS - FORNECIMENTO E INSTALAÇÃO. AF_12/2015	SINAPI	M	3,46890000	3,35	11,62
91928	CABO DE COBRE FLEXÍVEL ISOLADO, 4 MM <sup>2</sup> , ANTI-CHAMA 450/750 V, PARA CIRCUITOS TERMINAIS - FORNECIMENTO E INSTALAÇÃO. AF_12/2015	SINAPI	M	2,02350000	5,52	11,16
98283	CABO TELEFÔNICO CCI-50 4 PARES, SEM BLINDAGEM, INSTALADO EM DISTRIBUIÇÃO DE EDIFICAÇÃO RESIDENCIAL - FORNECIMENTO E INSTALAÇÃO. AF_11/2019	SINAPI	M	0,61670000	8,37	5,16
100556	CAIXA DE PASSAGEM PARA TELEFONE 15X15X10CM (SOBREPOR), FORNECIMENTO E INSTALAÇÃO. AF_11/2019	SINAPI	UN	0,01930000	35,39	0,68
97886	CAIXA ENTERRADA ELÉTRICA RETANGULAR, EM ALVENARIA COM TUILOS CERÂMICOS MACIÇOS, FUNDO COM BRITA, DIMENSÕES INTERNAS: 0,3X0,3X0,3 M. AF_12/2020	SINAPI	UN	0,03850000	123,93	4,77
97906	CAIXA ENTERRADA HIDRÁULICA RETANGULAR, EM ALVENARIA COM BLOCOS DE CONCRETO, DIMENSÕES INTERNAS: 0,6X0,6X0,6 M PARA REDE DE ESGOTO. AF_12/2020	SINAPI	UN	0,01930000	320,87	6,19
91937	CAIXA OCTOGONAL 3" X 3", PVC, INSTALADA EM LAJE - FORNECIMENTO E INSTALAÇÃO. AF_12/2015	SINAPI	UN	0,17340000	8,40	1,45
89482	CAIXA SIFONADA, PVC, DN 100 X 100 X 50 MM, FORNECIDA E INSTALADA EM RAMAIS DE ENCAMINHAMENTO DE ÁGUA PLUVIAL. AF_12/2014	SINAPI	UN	0,03850000	29,60	1,13
87877	CHAPISCO APLICADO EM ALVENARIAS E ESTRUTURAS DE CONCRETO INTERNAS, COM ROLO PARA TEXTURA ACRÍLICA. ARGAMASSA INDUSTRIALIZADA COM PREPARO EM MISTURADOR 300 KG. AF_06/2014	SINAPI	M2	0,20470000	7,47	1,52
90466	CHUMBAMENTO LINEAR EM ALVENARIA PARA RAMAIS/DISTRIBUIÇÃO COM DIÂMETROS MENORES OU IGUAIS A 40 MM. AF_05/2015	SINAPI	M	0,10020000	9,57	0,95
95805	CONDULETE DE PVC, TIPO B, PARA ELETRODUTO DE PVC SOLDÁVEL DN 25 MM (3/4"), APARENTE - FORNECIMENTO E INSTALAÇÃO. AF_11/2016	SINAPI	UN	0,28910000	18,45	5,33
95811	CONDULETE DE PVC, TIPO LB, PARA ELETRODUTO DE PVC SOLDÁVEL DN 25 MM (3/4"), APARENTE - FORNECIMENTO E INSTALAÇÃO. AF_11/2016	SINAPI	UN	0,13490000	11,96	1,61
91911	CURVA 90 GRAUS PARA ELETRODUTO, PVC, ROSCÁVEL, DN 20 MM (1/2"), PARA CIRCUITOS TERMINAIS, INSTALADA EM PAREDE - FORNECIMENTO E INSTALAÇÃO. AF_12/2015	SINAPI	UN	0,19270000	9,78	1,88
89748	CURVA CURTA 90 GRAUS, PVC, SÉRIE NORMAL, ESGOTO PREDIAL, DN 100 MM, JUNTA ELÁSTICA, FORNECIDO E INSTALADO EM RAMAL DE DESCARGA OU RAMAL DE ESGOTO SANITÁRIO. AF_12/2014	SINAPI	UN	0,05780000	34,16	1,97
101891	DISJUNTOR MONOPOLAR TIPO NEMA, CORRENTE NOMINAL DE 35 ATÉ 50A - FORNECIMENTO E INSTALAÇÃO. AF_10/2020	SINAPI	UN	0,17340000	25,14	4,35
91862	ELETRODUTO RÍGIDO ROSCÁVEL, PVC, DN 20 MM (1/2"), PARA CIRCUITOS TERMINAIS, INSTALADO EM FORRO - FORNECIMENTO E INSTALAÇÃO. AF_12/2015	SINAPI	M	0,53000000	8,40	4,45
91870	ELETRODUTO RÍGIDO ROSCÁVEL, PVC, DN 20 MM (1/2"), PARA CIRCUITOS TERMINAIS, INSTALADO EM PAREDE - FORNECIMENTO E INSTALAÇÃO. AF_12/2015	SINAPI	M	1,73440000	8,85	15,34
93358	ESCAVAÇÃO MANUAL DE VALA COM PROFUNDIDADE MENOR OU IGUAL A 1,30 M. AF_02/2021	SINAPI	M3	0,02330000	61,35	1,42
91170	FIXAÇÃO DE TUBOS HORIZONTAIS DE PVC, CPVC OU COBRE DIÂMETROS MENORES OU IGUAIS A 40 MM OU ELETROCALHAS ATÉ 150MM DE LARGURA, COM ABRAÇADEIRA METÁLICA RÍGIDA TIPO D 1/2", FIXADA EM PERFILADO EM LAJE. AF_05/2015	SINAPI	M	0,53000000	2,66	1,40
91173	FIXAÇÃO DE TUBOS VERTICAIS DE PPR DIÂMETROS MENORES OU IGUAIS A 40 MM COM ABRAÇADEIRA METÁLICA RÍGIDA TIPO D 1/2", FIXADA EM PERFILADO EM ALVENARIA. AF_05/2015	SINAPI	M	1,73440000	1,34	2,92
96985	HASTE DE ATERRAMENTO 5/8 PARA SPDA - FORNECIMENTO E INSTALAÇÃO. AF_12/2017	SINAPI	UN	0,03850000	86,45	3,32
92023	INTERRUPTOR SIMPLES (1 MÓDULO) COM 1 TOMADA DE EMBUTIR 2P+T 10 A, INCLUINDO SUPORTE E PLACA - FORNECIMENTO E INSTALAÇÃO. AF_12/2015	SINAPI	UN	0,13490000	35,77	4,82

Maria Fernanda Germano Diniz  
CPF 605.470.753-02  
Sócia Administradora

94559	JANELA DE AÇO TIPO BASCULANTE PARA VIDROS, COM BATENTE, FERRAGENS E PINTURA ANTICORROSIVA. EXCLUSIVE VIDROS, ACABAMENTO, ALIZAR E CONTRAMARCO. FORNECIMENTO E INSTALAÇÃO. AF_12/2019	SINAPI	M2	0,02890000	705,26	20,38
100665	JANELA DE MADEIRA - CEDRINHO/ANGELIM OU EQUIVALENTE DA REGIÃO - DE ABRIR COM 4 FOLHAS (2 VENEZIANAS E 2 GUILHOTINAS PARA VIDRO), COM BATENTE, ALIZAR E FERRAGENS. EXCLUSIVE VIDROS, ACABAMENTO E CONTRAMARCO. FORNECIMENTO E INSTALAÇÃO. AF_12/2019	SINAPI	M2	0,09640000	412,88	39,80
89726	JOELHO 45 GRAUS, PVC, SERIE NORMAL, ESGOTO PREDIAL, DN 40 MM, JUNTA SOLDÁVEL, FORNECIDO E INSTALADO EM RAMAL DE DESCARGA OU RAMAL DE ESGOTO SANITÁRIO. AF_12/2014	SINAPI	UN	0,05780000	5,68	0,32
89724	JOELHO 90 GRAUS, PVC, SERIE NORMAL, ESGOTO PREDIAL, DN 40 MM, JUNTA SOLDÁVEL, FORNECIDO E INSTALADO EM RAMAL DE DESCARGA OU RAMAL DE ESGOTO SANITÁRIO. AF_12/2014	SINAPI	UN	0,07710000	8,20	0,63
89731	JOELHO 90 GRAUS, PVC, SERIE NORMAL, ESGOTO PREDIAL, DN 50 MM, JUNTA ELÁSTICA, FORNECIDO E INSTALADO EM RAMAL DE DESCARGA OU RAMAL DE ESGOTO SANITÁRIO. AF_12/2014	SINAPI	UN	0,01930000	9,21	0,17
97611	LÂMPADA COMPACTA FLUORESCENTE DE 15 W, BASE E27 - FORNECIMENTO E INSTALAÇÃO. AF_02/2020	SINAPI	UN	0,03850000	23,05	0,88
97612	LÂMPADA COMPACTA FLUORESCENTE DE 20 W, BASE E27 - FORNECIMENTO E INSTALAÇÃO. AF_02/2020	SINAPI	UN	0,03850000	25,33	0,97
95240	LASTRO DE CONCRETO MAGRO, APLICADO EM PISOS, LAJES SOBRE SOLO OU RADIER, ESPESSURA DE 3 CM. AF_07/2016	SINAPI	M2	0,00540000	13,54	0,07
95241	LASTRO DE CONCRETO MAGRO, APLICADO EM PISOS, LAJES SOBRE SOLO OU RADIER, ESPESSURA DE 5 CM. AF_07/2016	SINAPI	M2	1,35590000	22,58	30,61
86943	LAVATÓRIO LOUÇA BRANCA SUSPENSO, 29,5 X 39CM OU EQUIVALENTE, PADRÃO POPULAR, INCLUSO SIFÃO FLEXÍVEL EM PVC, VÁLVULA E ENGATE FLEXÍVEL 30CM EM PLÁSTICO E TORNEIRA CROMADA DE MESA, PADRÃO POPULAR - FORNECIMENTO E INSTALAÇÃO. AF_01/2020	SINAPI	UN	0,03850000	199,55	7,68
97586	LUMINÁRIA TIPO CALHA, DE SOBREPOR, COM 2 LÂMPADAS TUBULARES FLUORESCENTES DE 36 W, COM REATOR DE PARTIDA RÁPIDA - FORNECIMENTO E INSTALAÇÃO. AF_02/2020	SINAPI	UN	0,11560000	192,27	22,22
97593	LUMINÁRIA TIPO SPOT, DE SOBREPOR, COM 1 LÂMPADA FLUORESCENTE DE 15 W, SEM REATOR - FORNECIMENTO E INSTALAÇÃO. AF_02/2020	SINAPI	UN	0,07710000	170,52	13,14
87548	MASSA ÚNICA, PARA RECEBIMENTO DE PINTURA, EM ARGAMASSA TRAÇO 1:2:8, PREPARO MANUAL, APLICADA MANUALMENTE EM FACES INTERNAS DE PAREDES, ESPESSURA DE 10MM, COM EXECUÇÃO DE TALISCAS. AF_06/2014	SINAPI	M2	0,03850000	19,44	0,74
98445	PAREDE DE MADEIRA COMPENSADA PARA CONSTRUÇÃO TEMPORÁRIA EM CHAPA SIMPLES, EXTERNA, COM ÁREA LÍQUIDA MAIOR OU IGUAL A 6 M², COM VÃO. AF_05/2018	SINAPI	M2	0,46540000	153,85	71,60
98441	PAREDE DE MADEIRA COMPENSADA PARA CONSTRUÇÃO TEMPORÁRIA EM CHAPA SIMPLES, EXTERNA, COM ÁREA LÍQUIDA MAIOR OU IGUAL A 6 M², SEM VÃO. AF_05/2018	SINAPI	M2	0,29790000	128,73	38,34
98446	PAREDE DE MADEIRA COMPENSADA PARA CONSTRUÇÃO TEMPORÁRIA EM CHAPA SIMPLES, EXTERNA, COM ÁREA LÍQUIDA MENOR QUE 6 M², COM VÃO. AF_05/2018	SINAPI	M2	0,36290000	194,99	70,76
98442	PAREDE DE MADEIRA COMPENSADA PARA CONSTRUÇÃO TEMPORÁRIA EM CHAPA SIMPLES, EXTERNA, COM ÁREA LÍQUIDA MENOR QUE 6 M², SEM VÃO. AF_05/2018	SINAPI	M2	0,34290000	131,11	44,95
98447	PAREDE DE MADEIRA COMPENSADA PARA CONSTRUÇÃO TEMPORÁRIA EM CHAPA SIMPLES, INTERNA, COM ÁREA LÍQUIDA MAIOR OU IGUAL A 6 M², COM VÃO. AF_05/2018	SINAPI	M2	0,24700000	133,51	32,97
98443	PAREDE DE MADEIRA COMPENSADA PARA CONSTRUÇÃO TEMPORÁRIA EM CHAPA SIMPLES, INTERNA, COM ÁREA LÍQUIDA MAIOR OU IGUAL A 6 M², SEM VÃO. AF_05/2018	SINAPI	M2	0,15810000	114,19	18,05
98448	PAREDE DE MADEIRA COMPENSADA PARA CONSTRUÇÃO TEMPORÁRIA EM CHAPA SIMPLES, INTERNA, COM ÁREA LÍQUIDA MENOR QUE 6 M², COM VÃO. AF_05/2018	SINAPI	M2	0,19260000	165,72	31,91
98444	PAREDE DE MADEIRA COMPENSADA PARA CONSTRUÇÃO TEMPORÁRIA EM CHAPA SIMPLES, INTERNA, COM ÁREA LÍQUIDA MENOR QUE 6 M², SEM VÃO. AF_05/2018	SINAPI	M2	0,18200000	115,88	21,09
89957	PONTO DE CONSUMO TERMINAL DE ÁGUA FRIA (SUBRAMAL) COM TUBULAÇÃO DE PVC, DN 25 MM, INSTALADO EM RAMAL DE ÁGUA, INCLUSOS RASGO E CHUMBAMENTO EM ALVENARIA. AF_12/2014	SINAPI	UN	0,09640000	108,76	10,48
90820	PORTA DE MADEIRA PARA PINTURA, SEMI-OCA (LEVE OU MÉDIA), 60X210CM, ESPESSURA DE 3,5CM, INCLUSO DOBRADIÇAS - FORNECIMENTO E INSTALAÇÃO. AF_12/2019	SINAPI	UN	0,03850000	290,91	11,20
90822	PORTA DE MADEIRA PARA PINTURA, SEMI-OCA (LEVE OU MÉDIA), 80X210CM, ESPESSURA DE 3,5CM, INCLUSO DOBRADIÇAS - FORNECIMENTO E INSTALAÇÃO. AF_12/2019	SINAPI	UN	0,05780000	314,15	18,15
91341	PORTA EM ALUMÍNIO DE ABRIR TIPO VENEZIANA COM GUARNIÇÃO, FIXAÇÃO COM PARAFUSOS - FORNECIMENTO E INSTALAÇÃO. AF_12/2019	SINAPI	M2	0,03240000	713,19	23,10



**MOMENTUM  
CONSTRUTORA**

**Momentum Construtora Limitada**

CNPJ 26.754.240/0001-75

Rua Elesbão de Almeida Crispim, 406A - Sala 1

Centro - Lavras da Mangabeira/CE



101875	QUADRO DE DISTRIBUIÇÃO DE ENERGIA EM CHAPA DE AÇO GALVANIZADO, DE EMBUTIR, COM BARRAMENTO TRIFÁSICO, PARA 12 DISJUNTORES DIN 100A - FORNECIMENTO E INSTALAÇÃO. AF_10/2020	SINAPI	UN	0,01930000	389,80	7,52
90443	RASGO EM ALVENARIA PARA RAMAIS/ DISTRIBUIÇÃO COM DIAMETROS MENORES OU IGUAIS A 40 MM. AF_05/2015	SINAPI	M	0,10020000	9,48	0,94
96995	REATERRO MANUAL APILOADO COM SOQUETE. AF_10/2017	SINAPI	M3	0,00600000	37,20	0,22
91945	SUPORTE PARAFUSADO COM PLACA DE ENCAIXE 4" X 2" ALTO (2,00 M DO PISO) PARA PONTO ELÉTRICO - FORNECIMENTO E INSTALAÇÃO. AF_12/2015	SINAPI	UN	0,05780000	7,37	0,42
89796	TE, PVC, SERIE NORMAL, ESGOTO PREDIAL, DN 100 X 100 MM, JUNTA ELÁSTICA, FORNECIDO E INSTALADO EM RAMAL DE DESCARGA OU RAMAL DE ESGOTO SANITÁRIO. AF_12/2014	SINAPI	UN	0,03850000	35,43	1,36
89784	TE, PVC, SERIE NORMAL, ESGOTO PREDIAL, DN 50 X 50 MM, JUNTA ELÁSTICA, FORNECIDO E INSTALADO EM RAMAL DE DESCARGA OU RAMAL DE ESGOTO SANITÁRIO. AF_12/2014	SINAPI	UN	0,05780000	17,36	1,00
94210	TELHAMENTO COM TELHA ONDULADA DE FIBROCIMENTO E = 6 MM, COM RECOBRIMENTO LATERAL DE 1 1/4 DE ONDA PARA TELHADO COM INCLINAÇÃO MÁXIMA DE 10°, COM ATÉ 2 ÁGUAS, INCLUSO IÇAMENTO. AF_07/2019	SINAPI	M2	1,36210000	50,45	68,71
92000	TOMADA BAIXA DE EMBUTIR (1 MÓDULO), 2P+T 10 A, INCLUINDO SUPORTE E PLACA - FORNECIMENTO E INSTALAÇÃO. AF_12/2015	SINAPI	UN	0,07710000	21,38	1,64
92008	TOMADA BAIXA DE EMBUTIR (2 MÓDULOS), 2P+T 10 A, INCLUINDO SUPORTE E PLACA - FORNECIMENTO E INSTALAÇÃO. AF_12/2015	SINAPI	UN	0,15420000	34,36	5,29
92543	TRAMA DE MADEIRA COMPOSTA POR TERÇAS PARA TELHADOS DE ATÉ 2 ÁGUAS PARA TELHA ONDULADA DE FIBROCIMENTO, METÁLICA, PLÁSTICA OU TERMOACÚSTICA, INCLUSO TRANSPORTE VERTICAL. AF_07/2019	SINAPI	M2	1,36210000	19,55	26,62
89714	TUBO PVC, SERIE NORMAL, ESGOTO PREDIAL, DN 100 MM, FORNECIDO E INSTALADO EM RAMAL DE DESCARGA OU RAMAL DE ESGOTO SANITÁRIO. AF_12/2014	SINAPI	M	0,14720000	45,25	6,66
89711	TUBO PVC, SERIE NORMAL, ESGOTO PREDIAL, DN 40 MM, FORNECIDO E INSTALADO EM RAMAL DE DESCARGA OU RAMAL DE ESGOTO SANITÁRIO. AF_12/2014	SINAPI	M	0,13880000	15,74	2,18
89712	TUBO PVC, SERIE NORMAL, ESGOTO PREDIAL, DN 50 MM, FORNECIDO E INSTALADO EM RAMAL DE DESCARGA OU RAMAL DE ESGOTO SANITÁRIO. AF_12/2014	SINAPI	M	0,12530000	23,61	2,95
86888	VASO SANITÁRIO SIFONADO COM CAIXA ACOPLADA LOUÇA BRANCA - FORNECIMENTO E INSTALAÇÃO. AF_01/2020	SINAPI	UN	0,03850000	390,10	15,01
<b>TOTAL Serviços</b>						<b>851,03</b>
<b>VALOR:</b>						<b>948,83</b>

**1.7. 93584 - EXECUÇÃO DE DEPÓSITO EM CANTEIRO DE OBRA EM CHAPA DE MADEIRA COMPENSADA, NÃO INCLUSO MOBILIÁRIO. AF\_04/2016 (M2)**

Materia	FORTE	UNID	COEFICIENTE	PREÇO UNITÁRIO	TOTAL	
00011455	FERROLHO COM FECHO / TRINCO REDONDO, EM AÇO GALVANIZADO / ZINCADO, DE SOBREPOR, COM COMPRIMENTO DE 8" E ESPESSURA MÍNIMA DA CHAPA DE 1,50 MM	SINAPI	UN	0,06620000	17,22	1,13
<b>TOTAL Materia:</b>					<b>1,13</b>	
Servico	FORTE	UNID	COEFICIENTE	PREÇO UNITÁRIO	TOTAL	
101165	ALVENARIA DE EMBASAMENTO COM BLOCO ESTRUTURAL DE CONCRETO, DE 14X19X29CM E ARGAMASSA DE ASSENTAMENTO COM PREPARO EM BETONEIRA. AF_05/2020	SINAPI	M3	0,04170000	650,54	27,12
88489	APLICAÇÃO MANUAL DE PINTURA COM TINTA LÁTEX ACRÍLICA EM PAREDES, DUAS DEMÃOS. AF_06/2014	SINAPI	M2	5,06490000	10,02	50,75
91924	CABO DE COBRE FLEXÍVEL ISOLADO, 1,5 MM², ANTI-CHAMA 450/750 V, PARA CIRCUITOS TERMINAIS - FORNECIMENTO E INSTALAÇÃO. AF_12/2015	SINAPI	M	0,67550000	2,28	1,54
95805	CONDULETE DE PVC, TIPO B, PARA ELETRODUTO DE PVC SOLDÁVEL DN 25 MM (3/4"), APARENTE - FORNECIMENTO E INSTALAÇÃO. AF_11/2016	SINAPI	UN	0,13250000	18,45	2,44
91852	ELETRODUTO FLEXÍVEL CORRUGADO, PVC, DN 20 MM (1/2"), PARA CIRCUITOS TERMINAIS, INSTALADO EM PAREDE - FORNECIMENTO E INSTALAÇÃO. AF_12/2015	SINAPI	M	0,06620000	6,67	0,44
91862	ELETRODUTO RÍGIDO ROSCÁVEL, PVC, DN 20 MM (1/2"), PARA CIRCUITOS TERMINAIS, INSTALADO EM FORRO - FORNECIMENTO E INSTALAÇÃO. AF_12/2015	SINAPI	M	0,13250000	8,40	1,11
91870	ELETRODUTO RÍGIDO ROSCÁVEL, PVC, DN 20 MM (1/2"), PARA CIRCUITOS TERMINAIS, INSTALADO EM PAREDE - FORNECIMENTO E INSTALAÇÃO. AF_12/2015	SINAPI	M	0,17220000	8,85	1,52
93358	ESCAVAÇÃO MANUAL DE VALA COM PROFUNDIDADE MENOR OU IGUAL A 1,30 M. AF_02/2021	SINAPI	M3	0,04040000	61,35	2,47

**Maria Fernanda Germano Diniz**  
CPF 605.400.753-02  
Sócia Administradora

91170	FIXAÇÃO DE TUBOS HORIZONTAIS DE PVC, CPVC OU COBRE DIÂMETROS MENORES OU IGUAIS A 40 MM OU ELETROCALHAS ATÉ 150MM DE LARGURA, COM ABRAÇADEIRA METÁLICA RÍGIDA TIPO D 1/2", FIXADA EM PERFILADO EM LAJE. AF_05/2015	SINAPI	M	0,13250000	2,66	0,35
91173	FIXAÇÃO DE TUBOS VERTICAIS DE PPR DIÂMETROS MENORES OU IGUAIS A 40 MM COM ABRAÇADEIRA METÁLICA RÍGIDA TIPO D 1/2", FIXADA EM PERFILADO EM ALVENARIA. AF_05/2015	SINAPI	M	0,17220000	1,34	0,29
92023	INTERRUPTOR SIMPLES (1 MÓDULO) COM 1 TOMADA DE EMBUTIR 2P+T 10 A, INCLUINDO SUPORTE E PLACA - FORNECIMENTO E INSTALAÇÃO. AF_12/2015	SINAPI	UN	0,06620000	35,77	2,36
94559	JANELA DE AÇO TIPO BASCULANTE PARA VIDROS, COM BATENTE, FERRAGENS E PINTURA ANTICORROSIVA EXCLUSIVE VIDROS, ACABAMENTO, ALIZAR E CONTRAMARCO. FORNECIMENTO E INSTALAÇÃO. AF_12/2019	SINAPI	M2	0,06620000	705,26	46,68
95240	LASTRO DE CONCRETO MAGRO, APLICADO EM PISOS, LAJES SOBRE SOLO OU RADIERS, ESPESURA DE 3 CM. AF_07/2016	SINAPI	M2	0,00930000	13,54	0,12
95241	LASTRO DE CONCRETO MAGRO, APLICADO EM PISOS, LAJES SOBRE SOLO OU RADIERS, ESPESURA DE 5 CM. AF_07/2016	SINAPI	M2	1,51100000	22,58	34,11
97586	LUMINÁRIA TIPO CALHA, DE SOBREPOR, COM 2 LÂMPADAS TUBULARES FLUORESCENTES DE 36 W, COM REATOR DE PARTIDA RÁPIDA - FORNECIMENTO E INSTALAÇÃO. AF_02/2020	SINAPI	UN	0,06620000	192,27	12,72
98445	PAREDE DE MADEIRA COMPENSADA PARA CONSTRUÇÃO TEMPORÁRIA EM CHAPA SIMPLES, EXTERNA, COM ÁREA LÍQUIDA MAIOR OU IGUAL A 6 M², COM VÃO. AF_05/2018	SINAPI	M2	0,80230000	153,85	123,43
98441	PAREDE DE MADEIRA COMPENSADA PARA CONSTRUÇÃO TEMPORÁRIA EM CHAPA SIMPLES, EXTERNA, COM ÁREA LÍQUIDA MAIOR OU IGUAL A 6 M², SEM VÃO. AF_05/2018	SINAPI	M2	0,51360000	128,73	66,11
98446	PAREDE DE MADEIRA COMPENSADA PARA CONSTRUÇÃO TEMPORÁRIA EM CHAPA SIMPLES, EXTERNA, COM ÁREA LÍQUIDA MENOR QUE 6 M², COM VÃO. AF_05/2018	SINAPI	M2	0,62550000	194,99	121,96
98442	PAREDE DE MADEIRA COMPENSADA PARA CONSTRUÇÃO TEMPORÁRIA EM CHAPA SIMPLES, EXTERNA, COM ÁREA LÍQUIDA MENOR QUE 6 M², SEM VÃO. AF_05/2018	SINAPI	M2	0,59110000	131,11	77,49
91341	PORTA EM ALUMÍNIO DE ABRIR TIPO VENEZIANA COM GUARNIÇÃO, FIXAÇÃO COM PARAFUSOS - FORNECIMENTO E INSTALAÇÃO. AF_12/2019	SINAPI	M2	0,15300000	713,19	109,11
96995	REATERRO MANUAL APOIADO COM SOQUETE. AF_10/2017	SINAPI	M3	0,01060000	37,20	0,39
94210	TELHAMENTO COM TELHA ONDULADA DE FIBROCIMENTO E = 6 MM, COM RECOBRIMENTO LATERAL DE 1 1/4 DE ONDA PARA TELHADO COM INCLINAÇÃO MÁXIMA DE 10°, COM ATÉ 2 ÁGUAS, INCLUSO IÇAMENTO. AF_07/2019	SINAPI	M2	1,71920000	50,45	86,73
92543	TRAMA DE MADEIRA COMPOSTA POR TERÇAS PARA TELHADOS DE ATÉ 2 ÁGUAS PARA TELHA ONDULADA DE FIBROCIMENTO, METÁLICA, PLÁSTICA OU TERMOACÚSTICA, INCLUSO TRANSPORTE VERTICAL AF_07/2019	SINAPI	M2	1,71920000	19,55	33,61
TOTAL Serviço:						802,79
VALOR:						803,92

**8. C1630 - LOCAÇÃO DA OBRA - EXECUÇÃO DE GABARITO (M2)**

Material	FORTE	UNID	COEFICIENTE	PREÇO UNITÁRIO	TOTAL	
10101	ARAME GALVANIZADO N.16 BWG	SEINFRA	KG	0,02000000	18,6000	0,3720
11691	PONTALETE / BARROTE DE 3"x3"	SEINFRA	M	0,04000000	11,3200	0,4528
11724	PREGO	SEINFRA	KG	0,01200000	13,9500	0,1674
12429	TABUA DE VIOLA DE 12"x 1"	SEINFRA	M2	0,00900000	25,7900	0,2321
TOTAL Material:					1,2243	
Mão de Obra	FORTE	UNID	COEFICIENTE	PREÇO UNITÁRIO	TOTAL	
10498	CARPINTEIRO	SEINFRA	H	0,11674000	20,7700	2,4247
12543	SERVENTE	SEINFRA	H	0,11674000	15,5500	1,8153
TOTAL Mão de Obra:					4,2400	
VALOR:					5,46	

**1.9. 98525 - LIMPEZA MECANIZADA DE CAMADA VEGETAL, VEGETAÇÃO E PEQUENAS ÁRVORES (DIÂMETRO DE TRONCO MENOR QUE 0,20 M), COM TRATOR DE ESTEIRAS. AF\_05/2018 (M2)**

Serviço	FORTE	UNID	COEFICIENTE	PREÇO UNITÁRIO	TOTAL	
88441	JARDINEIRO COM ENCARGOS COMPLEMENTARES	SINAPI	H	0,00300000	15,30	0,04
88316	SERVENTE COM ENCARGOS COMPLEMENTARES	SINAPI	H	0,00300000	15,51	0,04
89031	TRATOR DE ESTEIRAS, POTÊNCIA 100 HP, PESO OPERACIONAL 9,4 T, COM LÂMINA 2,19 M3 - CHI DIURNO. AF_06/2014	SINAPI	CHI	0,00240000	57,08	0,13





**MOMENTUM  
CONSTRUTORA**

**Momentum Construtora Limitada**  
CNPJ 26.754.240/0001-75  
Rua Elesbão de Almeida Crispim, 406A - Sala 1  
Centro - Lavras da Mangabeira/CE



89032	TRATOR DE ESTEIRAS, POTÊNCIA 100 HP, PESO OPERACIONAL 9,4 T, COM LÂMINA 2,19 M3 - CHP DIURNO. AF_06/2014	SINAPI	CHP	0,00060000	177,58	0,10
TOTAL Serviços:						0,31
VALOR:						0,31

**1.10. CPU - PLACA DE OBRA EM CHAPA DE AÇO GALVANIZADO, PADRÃO GOVERNO FEDERAL (M2)**

Não Oficial		FONTE	UNID	COEFICIENTE	PREÇO UNITÁRIO	TOTAL
CPU	PLACA DE OBRA EM CHAPA DE AÇO GALVANIZADO, PADRÃO GOVERNO FEDERAL	null	M2	1,00000000	352,04	352,04
TOTAL Não Oficial:						352,04
VALOR:						312.902,46

**2.1.1. 96521 - ESCAVAÇÃO MECANIZADA PARA BLOCO DE COROAMENTO DO SAPATA COM RETROESCAVADEIRA (INCLUINDO ESCAVAÇÃO PARA COLOCAÇÃO DE FORMAS). AF\_06/2017 (M3)**

Serviço		FONTE	UNID	COEFICIENTE	PREÇO UNITÁRIO	TOTAL
88309	PEDREIRO COM ENCARGOS COMPLEMENTARES	SINAPI	H	0,22500000	19,34	4,35
5679	RETROESCAVADEIRA SOBRE RODAS COM CARREGADEIRA, TRACÇÃO 4X4, POTÊNCIA LÍQ. 88 HP, CAÇAMBA CARREG. CAP. MÍN. 1 M3, CAÇAMBA RETRO CAP. 0,26 M3, PESO OPERACIONAL MÍN. 6.674 KG, PROFUNDIDADE ESCAVAÇÃO MÁX. 4,37 M - CHI DIURNO. AF_06/2014	SINAPI	CHI	0,08500000	47,51	4,03
5678	RETROESCAVADEIRA SOBRE RODAS COM CARREGADEIRA, TRACÇÃO 4X4, POTÊNCIA LÍQ. 88 HP, CAÇAMBA CARREG. CAP. MÍN. 1 M3, CAÇAMBA RETRO CAP. 0,26 M3, PESO OPERACIONAL MÍN. 6.674 KG, PROFUNDIDADE ESCAVAÇÃO MÁX. 4,37 M - CHP DIURNO. AF_06/2014	SINAPI	CHP	0,20800000	130,00	27,04
88316	SERVEnte COM ENCARGOS COMPLEMENTARES	SINAPI	H	0,16100000	15,51	2,49
TOTAL Serviços:						37,91
VALOR:						37,91

**2.1.2. 94318 - ATERRO MECANIZADO DE VALA COM RETROESCAVADEIRA (CAPACIDADE DA CAÇAMBA DA RETRO: 0,26 M³ / POTENCIA: 88 HP), LARGURA DE 0,8 A 1,5 M, PROFUNDIDADE DE 1,5 A 3,0 M, COM SOLO ARGILO-ARENOSO. AF\_05/2016 (M3)**

Material		FONTE	UNID	COEFICIENTE	PREÇO UNITÁRIO	TOTAL
00006079	ARGILA, ARGILA VERMELHA OU ARGILA ARENOSA (RETIRADA NA JAZIDA, SEM TRANSPORTE)	SINAPI	M3	1,25000000	40,36	50,45
TOTAL Material:						50,45

Serviço		FONTE	UNID	COEFICIENTE	PREÇO UNITÁRIO	TOTAL
5903	CAMINHÃO PIPA 10.000 L TRUCADO, PESO BRUTO TOTAL 23.000 KG, CARGA ÚTIL MÁXIMA 15.935 KG, DISTÂNCIA ENTRE EIXOS 4,8 M, POTÊNCIA 230 CV, INCLUSIVE TANQUE DE AÇO PARA TRANSPORTE DE ÁGUA - CHI DIURNO. AF_06/2014	SINAPI	CHI	0,00300000	50,38	0,15
5901	CAMINHÃO PIPA 10.000 L TRUCADO, PESO BRUTO TOTAL 23.000 KG, CARGA ÚTIL MÁXIMA 15.935 KG, DISTÂNCIA ENTRE EIXOS 4,8 M, POTÊNCIA 230 CV, INCLUSIVE TANQUE DE AÇO PARA TRANSPORTE DE ÁGUA - CHP DIURNO. AF_06/2014	SINAPI	CHP	0,00600000	290,24	1,74
91534	COMPACTADOR DE SOLOS DE PERCUSSÃO (SOQUETE) COM MOTOR A GASOLINA 4 TEMPOS, POTÊNCIA 4 CV - CHI DIURNO. AF_08/2015	SINAPI	CHI	0,05700000	18,96	1,08
91533	COMPACTADOR DE SOLOS DE PERCUSSÃO (SOQUETE) COM MOTOR A GASOLINA 4 TEMPOS, POTÊNCIA 4 CV - CHP DIURNO. AF_08/2015	SINAPI	CHP	0,06100000	26,84	1,63
5679	RETROESCAVADEIRA SOBRE RODAS COM CARREGADEIRA, TRACÇÃO 4X4, POTÊNCIA LÍQ. 88 HP, CAÇAMBA CARREG. CAP. MÍN. 1 M3, CAÇAMBA RETRO CAP. 0,26 M3, PESO OPERACIONAL MÍN. 6.674 KG, PROFUNDIDADE ESCAVAÇÃO MÁX. 4,37 M - CHI DIURNO. AF_06/2014	SINAPI	CHI	0,02500000	47,51	1,18
5678	RETROESCAVADEIRA SOBRE RODAS COM CARREGADEIRA, TRACÇÃO 4X4, POTÊNCIA LÍQ. 88 HP, CAÇAMBA CARREG. CAP. MÍN. 1 M3, CAÇAMBA RETRO CAP. 0,26 M3, PESO OPERACIONAL MÍN. 6.674 KG, PROFUNDIDADE ESCAVAÇÃO MÁX. 4,37 M - CHP DIURNO. AF_06/2014	SINAPI	CHP	0,01900000	130,00	2,47
88316	SERVEnte COM ENCARGOS COMPLEMENTARES	SINAPI	H	0,02300000	15,51	0,35
TOTAL Serviços:						8,60
VALOR:						59,05

**2.1.3. 96525 - ESCAVAÇÃO MECANIZADA PARA VIGA BALDRAME COM MINI-ESCAVADEIRA (INCLUINDO ESCAVAÇÃO PARA COLOCAÇÃO DE FÔRMAS). AF\_06/2017 (M3)**

Serviço		FONTE	UNID	COEFICIENTE	PREÇO UNITÁRIO	TOTAL
---------	--	-------	------	-------------	----------------	-------

**Maria Fernanda Germano Diniz**  
CPF 605.400.763-02  
Sócia Administradora

Serviço	DESCRIÇÃO	FONTE	UNID.	COEFICIENTE	PREÇO UNITÁRIO	TOTAL
96246	MINIESCAVADEIRA SOBRE ESTEIRAS, POTENCIA LIQUIDA DE *30* HP, PESO OPERACIONAL DE *3.500* KG - CHI DIURNO. AF_04/2017	SINAPI	CHI	0,12500000	51,85	6,48
96245	MINIESCAVADEIRA SOBRE ESTEIRAS, POTENCIA LIQUIDA DE *30* HP, PESO OPERACIONAL DE *3.500* KG - CHP DIURNO. AF_04/2017	SINAPI	CHP	0,30400000	104,71	31,83
88309	PEDREIRO COM ENCARGOS COMPLEMENTARES	SINAPI	H	0,10400000	19,34	2,01
88316	SERVENTE COM ENCARGOS COMPLEMENTARES	SINAPI	H	0,07400000	15,51	1,14
<b>TOTAL Serviços</b>						<b>41,46</b>
<b>VALOR:</b>						<b>41,46</b>

**2.1.4. 101617 - PREPARO DE FUNDO DE VALA COM LARGURA MAIOR OU IGUAL A 1,5 M E MENOR QUE 2,5 M (ACERTO DO SOLO NATURAL). AF\_08/2020 (M2)**

Serviço	DESCRIÇÃO	FONTE	UNID.	COEFICIENTE	PREÇO UNITÁRIO	TOTAL
91534	COMPACTADOR DE SOLOS DE PERCUSSÃO (SOQUETE) COM MOTOR A GASOLINA 4 TEMPOS, POTÊNCIA 4 CV - CHI DIURNO. AF_08/2015	SINAPI	CHI	0,00160000	18,96	0,03
91533	COMPACTADOR DE SOLOS DE PERCUSSÃO (SOQUETE) COM MOTOR A GASOLINA 4 TEMPOS, POTÊNCIA 4 CV - CHP DIURNO. AF_08/2015	SINAPI	CHP	0,00160000	26,84	0,04
88309	PEDREIRO COM ENCARGOS COMPLEMENTARES	SINAPI	H	0,05070000	19,34	0,98
88316	SERVENTE COM ENCARGOS COMPLEMENTARES	SINAPI	H	0,07600000	15,51	1,17
<b>TOTAL Serviços</b>						<b>2,22</b>
<b>VALOR:</b>						<b>2,22</b>

**2.1.5. 93381 - REATERRO MECANIZADO DE VALA COM RETROESCAVADEIRA (CAPACIDADE DA CAÇAMBA DA RETRO: 0,26 M<sup>3</sup> / POTENCIA: 88 HP), LARGURA DE 0,8 A 1,5 M, PROFUNDIDADE DE 1,5 A 3,0 M, COM SOLO (SEM SUBSTITUIÇÃO) DE 1ª CATEGORIA EM LOCAIS COM BAIXO NÍVEL DE INTERFERÊNCIA. AF\_04/2016 (M3)**

Serviço	DESCRIÇÃO	FONTE	UNID.	COEFICIENTE	PREÇO UNITÁRIO	TOTAL
91534	COMPACTADOR DE SOLOS DE PERCUSSÃO (SOQUETE) COM MOTOR A GASOLINA 4 TEMPOS, POTÊNCIA 4 CV - CHI DIURNO. AF_08/2015	SINAPI	CHI	0,05700000	18,96	1,08
91533	COMPACTADOR DE SOLOS DE PERCUSSÃO (SOQUETE) COM MOTOR A GASOLINA 4 TEMPOS, POTÊNCIA 4 CV - CHP DIURNO. AF_08/2015	SINAPI	CHP	0,06100000	26,84	1,63
5679	RETROESCAVADEIRA SOBRE RODAS COM CARREGADEIRA, TRACÇÃO 4X4, POTÊNCIA LÍQ. 88 HP, CAÇAMBA CARREG. CAP. MÍN. 1 M <sup>3</sup> , CAÇAMBA RETRO CAP. 0,26 M <sup>3</sup> , PESO OPERACIONAL MÍN. 6.674 KG, PROFUNDIDADE ESCAVAÇÃO MÁX. 4,37 M - CHI DIURNO. AF_06/2014	SINAPI	CHI	0,02500000	47,51	1,18
5678	RETROESCAVADEIRA SOBRE RODAS COM CARREGADEIRA, TRACÇÃO 4X4, POTÊNCIA LÍQ. 88 HP, CAÇAMBA CARREG. CAP. MÍN. 1 M <sup>3</sup> , CAÇAMBA RETRO CAP. 0,26 M <sup>3</sup> , PESO OPERACIONAL MÍN. 6.674 KG, PROFUNDIDADE ESCAVAÇÃO MÁX. 4,37 M - CHP DIURNO. AF_06/2014	SINAPI	CHP	0,01900000	130,00	2,47
88316	SERVENTE COM ENCARGOS COMPLEMENTARES	SINAPI	H	0,01400000	15,51	0,21
95606	UMIDIFICAÇÃO DE MATERIAL PARA VALAS COM CAMINHÃO PIPA 10000L AF_11/2016	SINAPI	M3	1,00000000	2,02	2,02
<b>TOTAL Serviços</b>						<b>8,59</b>
<b>VALOR:</b>						<b>8,59</b>

**2.2.1. 96521 - ESCAVAÇÃO MECANIZADA PARA BLOCO DE CORMOAMENTO OU SAPATA COM RETROESCAVADEIRA (INCLUINDO ESCAVAÇÃO PARA COLOCAÇÃO DE FORMAS). AF\_06/2017 (M3)**

Serviço	DESCRIÇÃO	FONTE	UNID.	COEFICIENTE	PREÇO UNITÁRIO	TOTAL
88309	PEDREIRO COM ENCARGOS COMPLEMENTARES	SINAPI	H	0,22500000	19,34	4,35
5679	RETROESCAVADEIRA SOBRE RODAS COM CARREGADEIRA, TRACÇÃO 4X4, POTÊNCIA LÍQ. 88 HP, CAÇAMBA CARREG. CAP. MÍN. 1 M <sup>3</sup> , CAÇAMBA RETRO CAP. 0,26 M <sup>3</sup> , PESO OPERACIONAL MÍN. 6.674 KG, PROFUNDIDADE ESCAVAÇÃO MÁX. 4,37 M - CHI DIURNO. AF_06/2014	SINAPI	CHI	0,08500000	47,51	4,03
5678	RETROESCAVADEIRA SOBRE RODAS COM CARREGADEIRA, TRACÇÃO 4X4, POTÊNCIA LÍQ. 88 HP, CAÇAMBA CARREG. CAP. MÍN. 1 M <sup>3</sup> , CAÇAMBA RETRO CAP. 0,26 M <sup>3</sup> , PESO OPERACIONAL MÍN. 6.674 KG, PROFUNDIDADE ESCAVAÇÃO MÁX. 4,37 M - CHP DIURNO. AF_06/2014	SINAPI	CHP	0,20800000	130,00	27,04
88316	SERVENTE COM ENCARGOS COMPLEMENTARES	SINAPI	H	0,16100000	15,51	2,49
<b>TOTAL Serviços</b>						<b>37,91</b>
<b>VALOR:</b>						<b>37,91</b>

**2.2.2. 96525 - ESCAVAÇÃO MECANIZADA PARA VIGA BALDRAME COM MINI-ESCAVADEIRA (INCLUINDO ESCAVAÇÃO PARA COLOCAÇÃO DE FÔRMAS). AF\_06/2017 (M3)**

Serviço	DESCRIÇÃO	FONTE	UNID	COEFICIENTE	PREÇO UNITÁRIO	TOTAL
96246	MINIESCAVADEIRA SOBRE ESTEIRAS, POTENCIA LIQUIDA DE *30* HP, PESO OPERACIONAL DE *3.500* KG - CHI DIURNO. AF_04/2017	SINAPI	CHI	0,12500000	51,85	6,48
96245	MINIESCAVADEIRA SOBRE ESTEIRAS, POTENCIA LIQUIDA DE *30* HP, PESO OPERACIONAL DE *3.500* KG - CHP DIURNO. AF_04/2017	SINAPI	CHP	0,30400000	104,71	31,83
88309	PEDREIRO COM ENCARGOS COMPLEMENTARES	SINAPI	H	0,10400000	19,34	2,01
88316	SERVENTE COM ENCARGOS COMPLEMENTARES	SINAPI	H	0,07400000	15,51	1,14
TOTAL Serviço:						41,46
VALOR:						41,46

**2.2.3. 101617 - PREPARO DE FUNDO DE VALA COM LARGURA MAIOR OU IGUAL A 1,5 M E MENOR QUE 2,5 M (ACERTO DO SOLO NATURAL). AF\_08/2020 (M2)**


Serviço	DESCRIÇÃO	FONTE	UNID	COEFICIENTE	PREÇO UNITÁRIO	TOTAL
91534	COMPACTADOR DE SOLOS DE PERCUSSÃO (SOQUETE) COM MOTOR A GASOLINA 4 TEMPOS, POTÊNCIA 4 CV - CHI DIURNO. AF_08/2015	SINAPI	CHI	0,00160000	18,96	0,03
91533	COMPACTADOR DE SOLOS DE PERCUSSÃO (SOQUETE) COM MOTOR A GASOLINA 4 TEMPOS, POTÊNCIA 4 CV - CHP DIURNO. AF_08/2015	SINAPI	CHP	0,00160000	26,84	0,04
88309	PEDREIRO COM ENCARGOS COMPLEMENTARES	SINAPI	H	0,05070000	19,34	0,98
88316	SERVENTE COM ENCARGOS COMPLEMENTARES	SINAPI	H	0,07600000	15,51	1,17
TOTAL Serviço:						2,22
VALOR:						2,22

**2.2.4. 93981 - REATERRO MECANIZADO DE VALA COM RETROESCAVADEIRA (CAPACIDADE DA CAÇAMBA DA RETRO: 0,26 M<sup>3</sup> / POTENCIA: 88 HP), LARGURA DE 0,8 A 1,5 M, PROFUNDIDADE DE 1,5 A 3,0 M, COM SOLO (SEM SUBSTITUIÇÃO) DE 1ª CATEGORIA EM LOCAIS COM BAIXO NÍVEL DE INTERFERÊNCIA. AF\_04/2016 (M3)**

Serviço	DESCRIÇÃO	FONTE	UNID	COEFICIENTE	PREÇO UNITÁRIO	TOTAL
91534	COMPACTADOR DE SOLOS DE PERCUSSÃO (SOQUETE) COM MOTOR A GASOLINA 4 TEMPOS, POTÊNCIA 4 CV - CHI DIURNO. AF_08/2015	SINAPI	CHI	0,05700000	18,96	1,08
91533	COMPACTADOR DE SOLOS DE PERCUSSÃO (SOQUETE) COM MOTOR A GASOLINA 4 TEMPOS, POTÊNCIA 4 CV - CHP DIURNO. AF_08/2015	SINAPI	CHP	0,06100000	26,84	1,63
5679	RETROESCAVADEIRA SOBRE RODAS COM CARREGADEIRA, TRACÇÃO 4X4, POTÊNCIA LÍQ. 88 HP, CAÇAMBA CARREG. CAP. MÍN. 1 M <sup>3</sup> , CAÇAMBA RETRO CAP. 0,26 M <sup>3</sup> , PESO OPERACIONAL MÍN. 6.674 KG, PROFUNDIDADE ESCAVAÇÃO MÁX. 4,37 M - CHI DIURNO. AF_06/2014	SINAPI	CHI	0,02500000	47,51	1,18
5678	RETROESCAVADEIRA SOBRE RODAS COM CARREGADEIRA, TRACÇÃO 4X4, POTÊNCIA LÍQ. 88 HP, CAÇAMBA CARREG. CAP. MÍN. 1 M <sup>3</sup> , CAÇAMBA RETRO CAP. 0,26 M <sup>3</sup> , PESO OPERACIONAL MÍN. 6.674 KG, PROFUNDIDADE ESCAVAÇÃO MÁX. 4,37 M - CHP DIURNO. AF_06/2014	SINAPI	CHP	0,01900000	130,00	2,47
88316	SERVENTE COM ENCARGOS COMPLEMENTARES	SINAPI	H	0,01400000	15,51	0,21
95606	UMIDIFICAÇÃO DE MATERIAL PARA VALAS COM CAMINHÃO PIPA 10000L AF_11/2016	SINAPI	M3	1,00000000	2,02	2,02
TOTAL Serviço:						8,59
VALOR:						8,59

**2.3.1. 96521 - ESCAVAÇÃO MECANIZADA PARA BLOCO DE COROAMENTO OU SAPATA COM RETROESCAVADEIRA (INCLUINDO ESCAVAÇÃO PARA COLOCAÇÃO DE FORMAS). AF\_06/2017 (M3)**

Serviço	DESCRIÇÃO	FONTE	UNID	COEFICIENTE	PREÇO UNITÁRIO	TOTAL
88309	PEDREIRO COM ENCARGOS COMPLEMENTARES	SINAPI	H	0,22500000	19,34	4,35
5679	RETROESCAVADEIRA SOBRE RODAS COM CARREGADEIRA, TRACÇÃO 4X4, POTÊNCIA LÍQ. 88 HP, CAÇAMBA CARREG. CAP. MÍN. 1 M <sup>3</sup> , CAÇAMBA RETRO CAP. 0,26 M <sup>3</sup> , PESO OPERACIONAL MÍN. 6.674 KG, PROFUNDIDADE ESCAVAÇÃO MÁX. 4,37 M - CHI DIURNO. AF_06/2014	SINAPI	CHI	0,08500000	47,51	4,03
5678	RETROESCAVADEIRA SOBRE RODAS COM CARREGADEIRA, TRACÇÃO 4X4, POTÊNCIA LÍQ. 88 HP, CAÇAMBA CARREG. CAP. MÍN. 1 M <sup>3</sup> , CAÇAMBA RETRO CAP. 0,26 M <sup>3</sup> , PESO OPERACIONAL MÍN. 6.674 KG, PROFUNDIDADE ESCAVAÇÃO MÁX. 4,37 M - CHP DIURNO. AF_06/2014	SINAPI	CHP	0,20800000	130,00	27,04
88316	SERVENTE COM ENCARGOS COMPLEMENTARES	SINAPI	H	0,16100000	15,51	2,49
TOTAL Serviço:						37,91
VALOR:						37,91



**2.3.2. 101617 - PREPARO DE FUNDO DE VALA COM LARGURA MAIOR OU IGUAL A 1,5 M E MENOR QUE 2,5 M (ACERTO DO SOLO NATURAL). AF\_08/2020 (M2)**

Serviço	DESCRIÇÃO	FONTE	UNID	COEFICIENTE	PREÇO UNITÁRIO	TOTAL
91534	COMPACTADOR DE SOLOS DE PERCUSSÃO (SOQUETE) COM MOTOR A GASOLINA 4 TEMPOS, POTÊNCIA 4 CV - CHI DIURNO. AF_08/2015	SINAPI	CHI	0,00160000	18,96	0,03
91533	COMPACTADOR DE SOLOS DE PERCUSSÃO (SOQUETE) COM MOTOR A GASOLINA 4 TEMPOS, POTÊNCIA 4 CV - CHP DIURNO. AF_08/2015	SINAPI	CHP	0,00160000	26,84	0,04
88309	PEDREIRO COM ENCARGOS COMPLEMENTARES	SINAPI	H	0,05070000	19,34	0,98
88316	SERVENTE COM ENCARGOS COMPLEMENTARES	SINAPI	H	0,07600000	15,51	1,17
<b>TOTAL Serviços:</b>						<b>2,22</b>
<b>VALOR:</b>						<b>2,22</b>

**2.3.3. 95381 - REATERRO MECANIZADO DE VALA COM RETROESCAVADEIRA (CAPACIDADE DA CAÇAMBA DA RETRO: 0,26 M<sup>3</sup> / POTENCIA: 88 HP), LARGURA DE 0,8 A 1,5 M, PROFUNDIDADE DE 1,5 A 3,0 M, COM SOLO (SEM SUBSTITUIÇÃO) DE 1ª CATEGORIA EM LOCAIS COM BAIXO NÍVEL DE INTERFERÊNCIA. AF\_04/2016 (M3)**


Serviço	DESCRIÇÃO	FONTE	UNID	COEFICIENTE	PREÇO UNITÁRIO	TOTAL
91534	COMPACTADOR DE SOLOS DE PERCUSSÃO (SOQUETE) COM MOTOR A GASOLINA 4 TEMPOS, POTÊNCIA 4 CV - CHI DIURNO. AF_08/2015	SINAPI	CHI	0,05700000	18,96	1,08
91533	COMPACTADOR DE SOLOS DE PERCUSSÃO (SOQUETE) COM MOTOR A GASOLINA 4 TEMPOS, POTÊNCIA 4 CV - CHP DIURNO. AF_08/2015	SINAPI	CHP	0,06100000	26,84	1,63
5679	RETROESCAVADEIRA SOBRE RODAS COM CARREGADEIRA, TRACÇÃO 4X4, POTÊNCIA LÍQ. 88 HP, CAÇAMBA CARREG. CAP. MÍN. 1 M3, CAÇAMBA RETRO CAP. 0,26 M3, PESO OPERACIONAL MÍN. 6.674 KG, PROFUNDIDADE ESCAVAÇÃO MÁX. 4,37 M - CHI DIURNO. AF_06/2014	SINAPI	CHI	0,02500000	47,51	1,18
5678	RETROESCAVADEIRA SOBRE RODAS COM CARREGADEIRA, TRACÇÃO 4X4, POTÊNCIA LÍQ. 88 HP, CAÇAMBA CARREG. CAP. MÍN. 1 M3, CAÇAMBA RETRO CAP. 0,26 M3, PESO OPERACIONAL MÍN. 6.674 KG, PROFUNDIDADE ESCAVAÇÃO MÁX. 4,37 M - CHP DIURNO. AF_06/2014	SINAPI	CHP	0,01900000	130,00	2,47
88316	SERVENTE COM ENCARGOS COMPLEMENTARES	SINAPI	H	0,01400000	15,51	0,21
95606	UMIDIFICAÇÃO DE MATERIAL PARA VALAS COM CAMINHÃO PIPA 10000L. AF_11/2016	SINAPI	M3	1,00000000	2,02	2,02
<b>TOTAL Serviços:</b>						<b>8,59</b>
<b>VALOR:</b>						<b>8,59</b>

**2.4.1. 96521 - ESCAVAÇÃO MECANIZADA PARA BLOCO DE COROAMENTO OU SAPATA COM RETROESCAVADEIRA (INCLUINDO ESCAVAÇÃO PARA COLOCAÇÃO DE FORMAS). AF\_06/2017 (M3)**

Serviço	DESCRIÇÃO	FONTE	UNID	COEFICIENTE	PREÇO UNITÁRIO	TOTAL
88309	PEDREIRO COM ENCARGOS COMPLEMENTARES	SINAPI	H	0,22500000	19,34	4,35
5679	RETROESCAVADEIRA SOBRE RODAS COM CARREGADEIRA, TRACÇÃO 4X4, POTÊNCIA LÍQ. 88 HP, CAÇAMBA CARREG. CAP. MÍN. 1 M3, CAÇAMBA RETRO CAP. 0,26 M3, PESO OPERACIONAL MÍN. 6.674 KG, PROFUNDIDADE ESCAVAÇÃO MÁX. 4,37 M - CHI DIURNO. AF_06/2014	SINAPI	CHI	0,08500000	47,51	4,03
5678	RETROESCAVADEIRA SOBRE RODAS COM CARREGADEIRA, TRACÇÃO 4X4, POTÊNCIA LÍQ. 88 HP, CAÇAMBA CARREG. CAP. MÍN. 1 M3, CAÇAMBA RETRO CAP. 0,26 M3, PESO OPERACIONAL MÍN. 6.674 KG, PROFUNDIDADE ESCAVAÇÃO MÁX. 4,37 M - CHP DIURNO. AF_06/2014	SINAPI	CHP	0,20800000	130,00	27,04
88316	SERVENTE COM ENCARGOS COMPLEMENTARES	SINAPI	H	0,16100000	15,51	2,49
<b>TOTAL Serviços:</b>						<b>37,91</b>
<b>VALOR:</b>						<b>37,91</b>

**2.4.2. 94318 - ATERRO MECANIZADO DE VALA COM RETROESCAVADEIRA (CAPACIDADE DA CAÇAMBA DA RETRO: 0,26 M<sup>3</sup> / POTENCIA: 88 HP), LARGURA DE 0,8 A 1,5 M, PROFUNDIDADE DE 1,5 A 3,0 M, COM SOLO ARGILO-ARENOSO. AF\_05/2016 (M3)**

Material	DESCRIÇÃO	FONTE	UNID	COEFICIENTE	PREÇO UNITÁRIO	TOTAL
0006079	ARGILA, ARGILA VERMELHA OU ARGILA ARENOSA (RETIRADA NA JAZIDA, SEM TRANSPORTE)	SINAPI	M3	1,25000000	40,36	50,45
<b>TOTAL Material:</b>						<b>50,45</b>
Serviço	DESCRIÇÃO	FONTE	UNID	COEFICIENTE	PREÇO UNITÁRIO	TOTAL
5903	CAMINHÃO PIPA 10.000 L TRUCADO, PESO BRUTO TOTAL 23.000 KG, CARGA ÚTIL MÁXIMA 15.935 KG, DISTÂNCIA ENTRE EIXOS 4,8 M, POTÊNCIA 230 CV, INCLUSIVE TANQUE DE AÇO PARA TRANSPORTE DE ÁGUA - CHI DIURNO. AF_06/2014	SINAPI	CHI	0,00300000	50,38	0,15





**MOMENTUM  
CONSTRUTORA**

**Momentum Construtora Limitada**  
CNPJ 26.754.240/0001-75

Rua Elesbão de Almeida Crispim, 406A - Sala 1  
Centro - Lavras da Mangabeira/CE



Serviço	DESCRIÇÃO	FONTE	UNID	COEFICIENTE	PREÇO UNITÁRIO	TOTAL
5901	CAMINHÃO PIPA 10.000 L TRUCADO, PESO BRUTO TOTAL 23.000 KG, CARGA ÚTIL MÁXIMA 15.935 KG, DISTÂNCIA ENTRE EIXOS 4,8 M, POTÊNCIA 230 CV, INCLUSIVE TANQUE DE AÇO PARA TRANSPORTE DE ÁGUA - CHP DIURNO. AF_06/2014	SINAPI	CHP	0,00600000	290,24	1,74
91534	COMPACTADOR DE SOLOS DE PERCUSSÃO (SOQUETE) COM MOTOR A GASOLINA 4 TEMPOS, POTÊNCIA 4 CV - CHI DIURNO. AF_08/2015	SINAPI	CHI	0,05700000	18,96	1,08
91533	COMPACTADOR DE SOLOS DE PERCUSSÃO (SOQUETE) COM MOTOR A GASOLINA 4 TEMPOS, POTÊNCIA 4 CV - CHP DIURNO. AF_08/2015	SINAPI	CHP	0,06100000	26,84	1,63
5679	RETROESCAVADEIRA SOBRE RODAS COM CARREGADEIRA, TRACÇÃO 4X4, POTÊNCIA LÍQ. 88 HP, CAÇAMBA CARREG. CAP. MÍN. 1 M3, CAÇAMBA RETRO CAP. 0,26 M3, PESO OPERACIONAL MÍN. 6.674 KG, PROFUNDIDADE ESCAVAÇÃO MÁX. 4,37 M - CHI DIURNO. AF_06/2014	SINAPI	CHI	0,02500000	47,51	1,18
5678	RETROESCAVADEIRA SOBRE RODAS COM CARREGADEIRA, TRACÇÃO 4X4, POTÊNCIA LÍQ. 88 HP, CAÇAMBA CARREG. CAP. MÍN. 1 M3, CAÇAMBA RETRO CAP. 0,26 M3, PESO OPERACIONAL MÍN. 6.674 KG, PROFUNDIDADE ESCAVAÇÃO MÁX. 4,37 M - CHP DIURNO. AF_06/2014	SINAPI	CHP	0,01900000	130,00	2,47
88316	SERVEANTE COM ENCARGOS COMPLEMENTARES	SINAPI	H	0,02300000	15,51	0,35
<b>TOTAL Serviços:</b>						<b>8,60</b>
<b>VALOR:</b>						<b>59,05</b>

**2.4.3. 96525 - ESCAVAÇÃO MECANIZADA PARA VIGA BALDRAME COM MINI-ESCAVADEIRA (INCLUINDO ESCAVAÇÃO PARA COLOCAÇÃO DE FÔRMAS). AF\_06/2017 (M3)**

Serviço	DESCRIÇÃO	FONTE	UNID	COEFICIENTE	PREÇO UNITÁRIO	TOTAL
96246	MINIESCAVADEIRA SOBRE ESTEIRAS, POTENCIA LIQUIDA DE *30* HP, PESO OPERACIONAL DE *3.500* KG - CHI DIURNO. AF_04/2017	SINAPI	CHI	0,12500000	51,85	6,48
96245	MINIESCAVADEIRA SOBRE ESTEIRAS, POTENCIA LIQUIDA DE *30* HP, PESO OPERACIONAL DE *3.500* KG - CHP DIURNO. AF_04/2017	SINAPI	CHP	0,30400000	104,71	31,83
88309	PEDREIRO COM ENCARGOS COMPLEMENTARES	SINAPI	H	0,10400000	19,34	2,01
88316	SERVEANTE COM ENCARGOS COMPLEMENTARES	SINAPI	H	0,07400000	15,51	1,14
<b>TOTAL Serviços:</b>						<b>41,46</b>
<b>VALOR:</b>						<b>41,46</b>

**2.4.4. 101617 - PREPARO DE FUNDO DE VALA COM LARGURA MAIOR OU IGUAL A 1,5 M E MENOR QUE 2,5 M (ACERTO DO SOLO NATURAL). AF\_08/2020 (M2)**

Serviço	DESCRIÇÃO	FONTE	UNID	COEFICIENTE	PREÇO UNITÁRIO	TOTAL
91534	COMPACTADOR DE SOLOS DE PERCUSSÃO (SOQUETE) COM MOTOR A GASOLINA 4 TEMPOS, POTÊNCIA 4 CV - CHI DIURNO. AF_08/2015	SINAPI	CHI	0,00160000	18,96	0,03
91533	COMPACTADOR DE SOLOS DE PERCUSSÃO (SOQUETE) COM MOTOR A GASOLINA 4 TEMPOS, POTÊNCIA 4 CV - CHP DIURNO. AF_08/2015	SINAPI	CHP	0,00160000	26,84	0,04
88309	PEDREIRO COM ENCARGOS COMPLEMENTARES	SINAPI	H	0,05070000	19,34	0,98
88316	SERVEANTE COM ENCARGOS COMPLEMENTARES	SINAPI	H	0,07600000	15,51	1,17
<b>TOTAL Serviços:</b>						<b>2,22</b>
<b>VALOR:</b>						<b>2,22</b>

**2.4.5. 93381 - REATERRO MECANIZADO DE VALA COM RETROESCAVADEIRA (CAPACIDADE DA CAÇAMBA DA RETRO: 0,26 M³ / POTENCIA: 88 HP), LARGURA DE 0,3 A 1,5 M, PROFUNDIDADE DE 1,5 A 3,0 M, COM SOLO (SEM SUBSTITUIÇÃO) DE 1ª CATEGORIA EM LOCAIS COM BAIXO NÍVEL DE INTERFERÊNCIA. AF\_04/2016 (M3)**

Serviço	DESCRIÇÃO	FONTE	UNID	COEFICIENTE	PREÇO UNITÁRIO	TOTAL
91534	COMPACTADOR DE SOLOS DE PERCUSSÃO (SOQUETE) COM MOTOR A GASOLINA 4 TEMPOS, POTÊNCIA 4 CV - CHI DIURNO. AF_08/2015	SINAPI	CHI	0,05700000	18,96	1,08
91533	COMPACTADOR DE SOLOS DE PERCUSSÃO (SOQUETE) COM MOTOR A GASOLINA 4 TEMPOS, POTÊNCIA 4 CV - CHP DIURNO. AF_08/2015	SINAPI	CHP	0,06100000	26,84	1,63
5679	RETROESCAVADEIRA SOBRE RODAS COM CARREGADEIRA, TRACÇÃO 4X4, POTÊNCIA LÍQ. 88 HP, CAÇAMBA CARREG. CAP. MÍN. 1 M3, CAÇAMBA RETRO CAP. 0,26 M3, PESO OPERACIONAL MÍN. 6.674 KG, PROFUNDIDADE ESCAVAÇÃO MÁX. 4,37 M - CHI DIURNO. AF_06/2014	SINAPI	CHI	0,02500000	47,51	1,18
5678	RETROESCAVADEIRA SOBRE RODAS COM CARREGADEIRA, TRACÇÃO 4X4, POTÊNCIA LÍQ. 88 HP, CAÇAMBA CARREG. CAP. MÍN. 1 M3, CAÇAMBA RETRO CAP. 0,26 M3, PESO OPERACIONAL MÍN. 6.674 KG, PROFUNDIDADE ESCAVAÇÃO MÁX. 4,37 M - CHP DIURNO. AF_06/2014	SINAPI	CHP	0,01900000	130,00	2,47
88316	SERVEANTE COM ENCARGOS COMPLEMENTARES	SINAPI	H	0,01400000	15,51	0,21

**Maria Fernanda Germano Diniz**  
CPF 605.400.753-02  
Sócia Administradora



**MOMENTUM  
CONSTRUTORA**

**Momentum Construtora Limitada**

CNPJ 26.754.240/0001-75

Rua Elesbão de Almeida Crispim, 406A - Sala 1  
Centro - Lavras da Mangabeira/CE



95606	UMIFICAÇÃO DE MATERIAL PARA VALAS COM CAMINHÃO PIPA 10000L AF_11/2016	SINAPI	M3	1,0000000	2,02	2,02
TOTAL Serviços:						8,59
VALOR:						8,59

**S.I.1. 100897 - ESTACA ESCAVADA MECANICAMENTE, SEM FLUIDO ESTABILIZANTE, COM 40CM DE DIÂMETRO, CONCRETO LANÇADO POR CAMINHÃO BETONEIRA (EXCLUSIVE MOBILIZAÇÃO E DESMOBILIZAÇÃO) AF\_01/2020 (M)**

Material	DESCRIÇÃO	FORTE	UNID	COEFICIENTE	PREÇO UNITÁRIO	TOTAL
00038405	CONCRETO USINADO BOMBEAVEL, CLASSE DE RESISTENCIA C25, COM BRITA 0 E 1, SLUMP = 130 +/- 20 MM, EXCLUI SERVIÇO DE BOMBEAMENTO (NBR 8953)	SINAPI	M3	0,14260000	400,31	57,08
TOTAL Material:						57,08
Serviço	DESCRIÇÃO	FORTE	UNID	COEFICIENTE	PREÇO UNITÁRIO	TOTAL
100973	CARGA, MANOBRA E DESCARGA DE SOLOS E MATERIAIS GRANULARES EM CAMINHÃO BASCULANTE 6 M³ - CARGA COM PÁ CARREGADEIRA (CAÇAMBA DE 1,7 A 2,8 M³ / 128 HP) E DESCARGA LIVRE (UNIDADE: M3). AF_07/2020	SINAPI	M3	0,15710000	7,47	1,17
90778	ENGENHEIRO CIVIL DE OBRA PLENO COM ENCARGOS COMPLEMENTARES	SINAPI	H	0,00640000	92,23	0,59
95579	MONTAGEM DE ARMADURA DE ESTACAS, DIÂMETRO = 16,0 MM. AF_09/2021	SINAPI	KG	1,39130000	9,18	12,77
90681	PERFURATRIZ HIDRÁULICA SOBRE CAMINHÃO COM TRADO CURTO ACOPLADO, PROFUNDIDADE MÁXIMA DE 20 M, DIÂMETRO MÁXIMO DE 1500 MM, POTÊNCIA INSTALADA DE 137 HP, MESA ROTATIVA COM TORQUE MÁXIMO DE 30 KNM - CHI DIURNO. AF_06/2015	SINAPI	CHI	0,06120000	148,29	9,07
90680	PERFURATRIZ HIDRÁULICA SOBRE CAMINHÃO COM TRADO CURTO ACOPLADO, PROFUNDIDADE MÁXIMA DE 20 M, DIÂMETRO MÁXIMO DE 1500 MM, POTÊNCIA INSTALADA DE 137 HP, MESA ROTATIVA COM TORQUE MÁXIMO DE 30 KNM - CHP DIURNO. AF_06/2015	SINAPI	CHP	0,03420000	382,05	13,06
88316	SERVEnte COM ENCARGOS COMPLEMENTARES	SINAPI	H	0,27950000	15,51	4,33
97913	TRANSPORTE COM CAMINHÃO BASCULANTE DE 6 M³, EM VIA URBANA EM REVESTIMENTO PRIMÁRIO (UNIDADE: M3XKM). AF_07/2020	SINAPI	M3XKM	0,05240000	2,69	0,14
TOTAL Serviços:						41,13
VALOR:						98,21

**S.I.2. 100897 - ESTACA ESCAVADA MECANICAMENTE, SEM FLUIDO ESTABILIZANTE, COM 40CM DE DIÂMETRO, CONCRETO LANÇADO POR CAMINHÃO BETONEIRA (EXCLUSIVE MOBILIZAÇÃO E DESMOBILIZAÇÃO) AF\_01/2020 (M)**

Material	DESCRIÇÃO	FORTE	UNID	COEFICIENTE	PREÇO UNITÁRIO	TOTAL
00038405	CONCRETO USINADO BOMBEAVEL, CLASSE DE RESISTENCIA C25, COM BRITA 0 E 1, SLUMP = 130 +/- 20 MM, EXCLUI SERVIÇO DE BOMBEAMENTO (NBR 8953)	SINAPI	M3	0,14260000	400,31	57,08
TOTAL Material:						57,08
Serviço	DESCRIÇÃO	FORTE	UNID	COEFICIENTE	PREÇO UNITÁRIO	TOTAL
100973	CARGA, MANOBRA E DESCARGA DE SOLOS E MATERIAIS GRANULARES EM CAMINHÃO BASCULANTE 6 M³ - CARGA COM PÁ CARREGADEIRA (CAÇAMBA DE 1,7 A 2,8 M³ / 128 HP) E DESCARGA LIVRE (UNIDADE: M3). AF_07/2020	SINAPI	M3	0,15710000	7,47	1,17
90778	ENGENHEIRO CIVIL DE OBRA PLENO COM ENCARGOS COMPLEMENTARES	SINAPI	H	0,00640000	92,23	0,59
95579	MONTAGEM DE ARMADURA DE ESTACAS, DIÂMETRO = 16,0 MM. AF_09/2021	SINAPI	KG	1,39130000	9,18	12,77
90681	PERFURATRIZ HIDRÁULICA SOBRE CAMINHÃO COM TRADO CURTO ACOPLADO, PROFUNDIDADE MÁXIMA DE 20 M, DIÂMETRO MÁXIMO DE 1500 MM, POTÊNCIA INSTALADA DE 137 HP, MESA ROTATIVA COM TORQUE MÁXIMO DE 30 KNM - CHI DIURNO. AF_06/2015	SINAPI	CHI	0,06120000	148,29	9,07
90680	PERFURATRIZ HIDRÁULICA SOBRE CAMINHÃO COM TRADO CURTO ACOPLADO, PROFUNDIDADE MÁXIMA DE 20 M, DIÂMETRO MÁXIMO DE 1500 MM, POTÊNCIA INSTALADA DE 137 HP, MESA ROTATIVA COM TORQUE MÁXIMO DE 30 KNM - CHP DIURNO. AF_06/2015	SINAPI	CHP	0,03420000	382,05	13,06
88316	SERVEnte COM ENCARGOS COMPLEMENTARES	SINAPI	H	0,27950000	15,51	4,33
97913	TRANSPORTE COM CAMINHÃO BASCULANTE DE 6 M³, EM VIA URBANA EM REVESTIMENTO PRIMÁRIO (UNIDADE: M3XKM). AF_07/2020	SINAPI	M3XKM	0,05240000	2,69	0,14
TOTAL Serviços:						41,13
VALOR:						98,21

**Maria Fernanda Germano Diniz**  
CPF 605.400.753-02  
Sócia Administradora

*[Handwritten signatures and marks]*

**3.1.3. 100897 - ESTACA ESCAVADA MECANICAMENTE, SEM FLUIDO ESTABILIZANTE, COM 40CM DE DIAMETRO, CONCRETO LANÇADO POR CAMINHÃO BETONEIRA (EXCLUSIVE MOBILIZAÇÃO E DESMOBILIZAÇÃO). AF\_01/2020 (M1)**

Material	DESCRIÇÃO	FONTE	UNID	COEFICIENTE	PREÇO UNITÁRIO	TOTAL
00038405	CONCRETO USINADO BOMBEÁVEL, CLASSE DE RESISTENCIA C25, COM BRITA 0 E 1, SLUMP = 130 +/- 20 MM, EXCLUI SERVIÇO DE BOMBEAMENTO (NBR 8953)	SINAPI	M3	0,14260000	400,31	57,08
<b>TOTAL Material:</b>						<b>57,08</b>
Serviço	DESCRIÇÃO	FONTE	UNID	COEFICIENTE	PREÇO UNITÁRIO	TOTAL
100973	CARGA, MANOBRA E DESCARGA DE SOLOS E MATERIAIS GRANULARES EM CAMINHÃO BASCULANTE 6 M³ - CARGA COM PÁ CARREGADEIRA (CAÇAMBA DE 1,7 A 2,8 M³ / 128 HP) E DESCARGA LIVRE (UNIDADE: M3). AF_07/2020	SINAPI	M3	0,15710000	7,47	1,17
90778	ENGENHEIRO CIVIL DE OBRA PLENO COM ENCARGOS COMPLEMENTARES	SINAPI	H	0,00640000	92,23	0,59
95579	MONTAGEM DE ARMADURA DE ESTACAS, DIÂMETRO = 16,0 MM. AF_09/2021	SINAPI	KG	1,39130000	9,18	12,77
90681	PERFURATRIZ HIDRÁULICA SOBRE CAMINHÃO COM TRADO CURTO ACOPLADO, PROFUNDIDADE MÁXIMA DE 20 M, DIÂMETRO MÁXIMO DE 1500 MM, POTÊNCIA INSTALADA DE 137 HP, MESA ROTATIVA COM TORQUE MÁXIMO DE 30 KNM - CHI DIURNO. AF_06/2015	SINAPI	CHI	0,06120000	148,29	9,07
90680	PERFURATRIZ HIDRÁULICA SOBRE CAMINHÃO COM TRADO CURTO ACOPLADO, PROFUNDIDADE MÁXIMA DE 20 M, DIÂMETRO MÁXIMO DE 1500 MM, POTÊNCIA INSTALADA DE 137 HP, MESA ROTATIVA COM TORQUE MÁXIMO DE 30 KNM - CHP DIURNO. AF_06/2015	SINAPI	CHP	0,03420000	382,05	13,06
88316	SERVENTE COM ENCARGOS COMPLEMENTARES	SINAPI	H	0,27950000	15,51	4,33
97913	TRANSPORTE COM CAMINHÃO BASCULANTE DE 6 M³, EM VIA URBANA EM REVESTIMENTO PRIMÁRIO (UNIDADE: M3XKM). AF_07/2020	SINAPI	M3XKM	0,05240000	2,69	0,14
<b>TOTAL Serviço:</b>						<b>41,13</b>
<b>VALOR:</b>						<b>98,21</b>

**3.1.4. 100897 - ESTACA ESCAVADA MECANICAMENTE, SEM FLUIDO ESTABILIZANTE, COM 40CM DE DIAMETRO, CONCRETO LANÇADO POR CAMINHÃO BETONEIRA (EXCLUSIVE MOBILIZAÇÃO E DESMOBILIZAÇÃO). AF\_01/2020 (M)**

Material	DESCRIÇÃO	FONTE	UNID	COEFICIENTE	PREÇO UNITÁRIO	TOTAL
00038405	CONCRETO USINADO BOMBEÁVEL, CLASSE DE RESISTENCIA C25, COM BRITA 0 E 1, SLUMP = 130 +/- 20 MM, EXCLUI SERVIÇO DE BOMBEAMENTO (NBR 8953)	SINAPI	M3	0,14260000	400,31	57,08
<b>TOTAL Material:</b>						<b>57,08</b>
Serviço	DESCRIÇÃO	FONTE	UNID	COEFICIENTE	PREÇO UNITÁRIO	TOTAL
100973	CARGA, MANOBRA E DESCARGA DE SOLOS E MATERIAIS GRANULARES EM CAMINHÃO BASCULANTE 6 M³ - CARGA COM PÁ CARREGADEIRA (CAÇAMBA DE 1,7 A 2,8 M³ / 128 HP) E DESCARGA LIVRE (UNIDADE: M3). AF_07/2020	SINAPI	M3	0,15710000	7,47	1,17
90778	ENGENHEIRO CIVIL DE OBRA PLENO COM ENCARGOS COMPLEMENTARES	SINAPI	H	0,00640000	92,23	0,59
95579	MONTAGEM DE ARMADURA DE ESTACAS, DIÂMETRO = 16,0 MM. AF_09/2021	SINAPI	KG	1,39130000	9,18	12,77
90681	PERFURATRIZ HIDRÁULICA SOBRE CAMINHÃO COM TRADO CURTO ACOPLADO, PROFUNDIDADE MÁXIMA DE 20 M, DIÂMETRO MÁXIMO DE 1500 MM, POTÊNCIA INSTALADA DE 137 HP, MESA ROTATIVA COM TORQUE MÁXIMO DE 30 KNM - CHI DIURNO. AF_06/2015	SINAPI	CHI	0,06120000	148,29	9,07
90680	PERFURATRIZ HIDRÁULICA SOBRE CAMINHÃO COM TRADO CURTO ACOPLADO, PROFUNDIDADE MÁXIMA DE 20 M, DIÂMETRO MÁXIMO DE 1500 MM, POTÊNCIA INSTALADA DE 137 HP, MESA ROTATIVA COM TORQUE MÁXIMO DE 30 KNM - CHP DIURNO. AF_06/2015	SINAPI	CHP	0,03420000	382,05	13,06
88316	SERVENTE COM ENCARGOS COMPLEMENTARES	SINAPI	H	0,27950000	15,51	4,33
97913	TRANSPORTE COM CAMINHÃO BASCULANTE DE 6 M³, EM VIA URBANA EM REVESTIMENTO PRIMÁRIO (UNIDADE: M3XKM). AF_07/2020	SINAPI	M3XKM	0,05240000	2,69	0,14
<b>TOTAL Serviço:</b>						<b>41,13</b>
<b>VALOR:</b>						<b>98,21</b>

**3.2.1. 96619 - LASTRO DE CONCRETO MAGRO, APLICADO EM BLOCOS DE COROAMENTO OU SAPATAS, ESPESSURA DE 5 CM. AF\_08/2017 (M2)**



**MOMENTUM  
CONSTRUTORA**

**Momentum Construtora Limitada**  
CNPJ 26.754.240/0001-75  
Rua Elesbão de Almeida Crispim, 406A - Sala 1  
Centro - Lavras da Mangabeira/CE



Serviço	FONTES	UNID.	COEFICIENTE	PREÇO UNITÁRIO	TOTAL	
94968	CONCRETO MAGRO PARA LASTRO, TRAÇO 1:4,5:4,5 (EM MASSA SECA DE CIMENTO/ AREIA MÉDIA/ BRITA 1) - PREPARO MECÂNICO COM BETONEIRA 600 L. AF_05/2021	SINAPI	M3	0,05650000	286,62	16,19
88309	PEDREIRO COM ENCARGOS COMPLEMENTARES	SINAPI	H	0,31060000	19,34	6,00
88316	SERVEnte COM ENCARGOS COMPLEMENTARES	SINAPI	H	0,08470000	15,51	1,31
<b>TOTAL Serviços:</b>						<b>23,50</b>
<b>VALOR:</b>						<b>23,50</b>

**3.2.2. 96534 - FABRICAÇÃO, MONTAGEM E DESMONTAGEM DE FÔRMA PARA BLOCO DE COROAMENTO, EM MADEIRA SERRADA, E=25 MM, 4 UTILIZAÇÕES. AF\_06/2017 (M2)**

Material	FONTES	UNID.	COEFICIENTE	PREÇO UNITÁRIO	TOTAL	
00002692	DESMOLDANTE PROTETOR PARA FORMAS DE MADEIRA, DE BASE OLEOSA EMULSIONADA EM AGUA	SINAPI	L	0,01700000	6,48	0,11
00004491	PONTALETE *7,5 X 7,5* CM EM PINUS, MISTA OU EQUIVALENTE DA REGIAO - BRUTA	SINAPI	M	0,62500000	10,20	6,37
00005074	PREGO DE ACO POLIDO COM CABECA 15 X 18 (1 1/2 X 13)	SINAPI	KG	0,01100000	17,81	0,19
00040904	PREGO DE ACO POLIDO COM CABECA DUPLA 17 X 27 (2 1/2 X 11)	SINAPI	KG	0,04400000	19,61	0,86
00004517	SARRAFO *2,5 X 7,5* CM EM PINUS, MISTA OU EQUIVALENTE DA REGIAO - BRUTA	SINAPI	M	0,92400000	3,57	3,29
00006189	TABUA NAO APARELHADA *2,5 X 30* CM, EM MACARANDUBA, ANGELIM OU EQUIVALENTE DA REGIAO - BRUTA	SINAPI	M	1,05900000	24,04	25,45
<b>TOTAL Material:</b>						<b>36,27</b>

Serviço	FONTES	UNID.	COEFICIENTE	PREÇO UNITÁRIO	TOTAL	
88239	AJUDANTE DE CARPINTEIRO COM ENCARGOS COMPLEMENTARES	SINAPI	H	0,58900000	15,83	9,32
88262	CARPINTEIRO DE FORMAS COM ENCARGOS COMPLEMENTARES	SINAPI	H	1,41300000	19,12	27,01
91693	SERRA CIRCULAR DE BANCADA COM MOTOR ELÉTRICO POTÊNCIA DE 5HP, COM COIFA PARA DISCO 10" - CHI DIURNO. AF_08/2015	SINAPI	CHI	0,01400000	18,17	0,25
91692	SERRA CIRCULAR DE BANCADA COM MOTOR ELÉTRICO POTÊNCIA DE 5HP, COM COIFA PARA DISCO 10" - CHP DIURNO. AF_08/2015	SINAPI	CHP	0,01800000	19,38	0,34
<b>TOTAL Serviço:</b>						<b>36,92</b>
<b>VALOR:</b>						<b>73,19</b>

**3.2.3. 96544 - ARMAÇÃO DE BLOCO, VIGA BALDRAME OU SAPATA UTILIZANDO AÇO CA-50 DE 6,3 MM - MONTAGEM. AF\_06/2017 (KG)**

Material	FONTES	UNID.	COEFICIENTE	PREÇO UNITÁRIO	TOTAL	
00043132	ARAME RECOZIDO 16 BWG, D = 1,65 MM (0,016 KG/M) OU 18 BWG, D = 1,25 MM (0,01 KG/M)	SINAPI	KG	0,02500000	18,86	0,47
00039017	ESPACADOR / DISTANCIADOR CIRCULAR COM ENTRADA LATERAL, EM PLASTICO, PARA VERGALHAO *4,2 A 12,5* MM, COBRIMENTO 20 MM	SINAPI	UN	1,19000000	0,20	0,23
<b>TOTAL Material:</b>						<b>0,70</b>

Serviço	FONTES	UNID.	COEFICIENTE	PREÇO UNITÁRIO	TOTAL	
88238	AJUDANTE DE ARMADOR COM ENCARGOS COMPLEMENTARES	SINAPI	H	0,04900000	14,86	0,72
88245	ARMADOR COM ENCARGOS COMPLEMENTARES	SINAPI	H	0,15100000	19,29	2,91
92792	CORTE E DOBRA DE AÇO CA-50, DIÂMETRO DE 6,3 MM, UTILIZADO EM ESTRUTURAS DIVERSAS, EXCETO LAJES. AF_12/2015	SINAPI	KG	1,00000000	10,88	10,88

**Maria Fernanda Germano Diniz**  
CPF 605.40.753-02  
Sócia Administradora



TOTAL Serviço:	14,51
VALOR:	15,21

3.2.4. 96545 - ARMAÇÃO DE BLOCO, VIGA BALDRAME OU SAPATA UTILIZANDO AÇO CA-50 DE 8 MM - MONTAGEM. AF\_06/2017 (KG)

Material	FORTE	UNID	COEFICIENTE	PREÇO UNITÁRIO	TOTAL	
00043132	ARAME RECOZIDO 16 BWG, D = 1,65 MM (0,016 KG/M) OU 18 BWG, D = 1,25 MM (0,01 KG/M)	SINAPI	KG	0,02500000	18,86	0,47
00039017	ESPACADOR / DISTANCIADOR CIRCULAR COM ENTRADA LATERAL, EM PLASTICO, PARA VERGALHAO *4,2 A 12,5* MM, COBRIMENTO 20 MM	SINAPI	UN	0,72400000	0,20	0,14
TOTAL Material:					0,61	

Serviço	FORTE	UNID	COEFICIENTE	PREÇO UNITÁRIO	TOTAL	
88238	AJUDANTE DE ARMADOR COM ENCARGOS COMPLEMENTARES	SINAPI	H	0,03750000	14,86	0,55
88245	ARMADOR COM ENCARGOS COMPLEMENTARES	SINAPI	H	0,11550000	19,29	2,22
92793	CORTE E DOBRA DE AÇO CA-50, DIÂMETRO DE 8,0 MM, UTILIZADO EM ESTRUTURAS DIVERSAS, EXCETO LAJES. AF_12/2015	SINAPI	KG	1,00000000	10,89	10,89
TOTAL Serviço:					13,66	

VALOR:	14,27
--------	-------

3.2.5. 96546 - ARMAÇÃO DE BLOCO, VIGA BALDRAME OU SAPATA UTILIZANDO AÇO CA-50 DE 10 MM - MONTAGEM. AF\_06/2017 (KG)

Material	FORTE	UNID	COEFICIENTE	PREÇO UNITÁRIO	TOTAL	
00043132	ARAME RECOZIDO 16 BWG, D = 1,65 MM (0,016 KG/M) OU 18 BWG, D = 1,25 MM (0,01 KG/M)	SINAPI	KG	0,02500000	18,86	0,47
00039017	ESPACADOR / DISTANCIADOR CIRCULAR COM ENTRADA LATERAL, EM PLASTICO, PARA VERGALHAO *4,2 A 12,5* MM, COBRIMENTO 20 MM	SINAPI	UN	0,46500000	0,20	0,09
TOTAL Material:					0,56	

Serviço	FORTE	UNID	COEFICIENTE	PREÇO UNITÁRIO	TOTAL	
88238	AJUDANTE DE ARMADOR COM ENCARGOS COMPLEMENTARES	SINAPI	H	0,02900000	14,86	0,43
88245	ARMADOR COM ENCARGOS COMPLEMENTARES	SINAPI	H	0,08900000	19,29	1,71
92794	CORTE E DOBRA DE AÇO CA-50, DIÂMETRO DE 10,0 MM, UTILIZADO EM ESTRUTURAS DIVERSAS, EXCETO LAJES. AF_12/2015	SINAPI	KG	1,00000000	10,08	10,08
TOTAL Serviço:					12,22	

VALOR:	12,78
--------	-------


3.2.6. 96547 - ARMAÇÃO DE BLOCO, VIGA BALDRAME OU SAPATA UTILIZANDO AÇO CA-50 DE 12,5 MM - MONTAGEM. AF\_06/2017 (KG)

Material	FORTE	UNID	COEFICIENTE	PREÇO UNITÁRIO	TOTAL	
00043132	ARAME RECOZIDO 16 BWG, D = 1,65 MM (0,016 KG/M) OU 18 BWG, D = 1,25 MM (0,01 KG/M)	SINAPI	KG	0,02500000	18,86	0,47
00039017	ESPACADOR / DISTANCIADOR CIRCULAR COM ENTRADA LATERAL, EM PLASTICO, PARA VERGALHAO *4,2 A 12,5* MM, COBRIMENTO 20 MM	SINAPI	UN	0,30600000	0,20	0,06
TOTAL Material:					0,53	

Serviço	FORTE	UNID	COEFICIENTE	PREÇO UNITÁRIO	TOTAL	
88238	AJUDANTE DE ARMADOR COM ENCARGOS COMPLEMENTARES	SINAPI	H	0,02200000	14,86	0,32
88245	ARMADOR COM ENCARGOS COMPLEMENTARES	SINAPI	H	0,06800000	19,29	1,31
92795	CORTE E DOBRA DE AÇO CA-50, DIÂMETRO DE 12,5 MM, UTILIZADO EM ESTRUTURAS DIVERSAS, EXCETO LAJES. AF_12/2015	SINAPI	KG	1,00000000	8,65	8,65
TOTAL Serviço:					10,28	

VALOR:	10,81
--------	-------

3.2.7. 96548 - ARMAÇÃO DE BLOCO, VIGA BALDRAME OU SAPATA UTILIZANDO AÇO CA-50 DE 16 MM - MONTAGEM. AF\_06/2017 (KG)





**MOMENTUM  
CONSTRUTORA**

**Momentum Construtora Limitada**  
CNPJ 26.754.240/0001-75  
Rua Elesbão de Almeida Crispim, 406A - Sala 1  
Centro - Lavras da Mangabeira/CE



Material	QTD	UNID	COEFICIENTE	PREÇO UNITÁRIO	TOTAL
00043132		KG	0,02500000	18,86	0,47
00039017		UN	0,19750000	0,20	0,03
TOTAL Material:					0,50

Serviço	QTD	UNID	COEFICIENTE	PREÇO UNITÁRIO	TOTAL
88238		H	0,01600000	14,86	0,23
88245		H	0,04950000	19,29	0,95
92796		KG	1,00000000	8,58	8,58
TOTAL Serviço:					9,76
VALOR:					10,26

**3.2.8. 96549 - ARMAÇÃO DE BLOCO, VIGA BALDRAME OU SAPATA UTILIZANDO AÇO CA-50 DE 20 MM - MONTAGEM. AF\_06/2017 (KG)**

Material	QTD	UNID	COEFICIENTE	PREÇO UNITÁRIO	TOTAL
00043132		KG	0,02500000	18,86	0,47
00039017		UN	0,13600000	0,20	0,02
TOTAL Material:					0,49

Serviço	QTD	UNID	COEFICIENTE	PREÇO UNITÁRIO	TOTAL
88238		H	0,01200000	14,86	0,17
88245		H	0,03650000	19,29	0,70
92797		KG	1,00000000	10,11	10,11
TOTAL Serviço:					10,98
VALOR:					11,47

**3.2.9. 92915 - ARMAÇÃO DE ESTRUTURAS DE CONCRETO ARMADO, EXCETO VIGAS, PILARES, LAJES E FUNDAÇÕES, UTILIZANDO AÇO CA-60 DE 5,0 MM - MONTAGEM. AF\_12/2015 (KG)**

Material	QTD	UNID	COEFICIENTE	PREÇO UNITÁRIO	TOTAL
00043132		KG	0,02500000	18,86	0,47
00039017		UN	1,19000000	0,20	0,23
TOTAL Material:					0,70

Serviço	QTD	UNID	COEFICIENTE	PREÇO UNITÁRIO	TOTAL
88238		H	0,02850000	14,86	0,42
88245		H	0,17430000	19,29	3,36
92791		KG	1,00000000	10,60	10,60
TOTAL Serviço:					14,38
VALOR:					15,08

**3.2.10. 96557 - CONCRETAGEM DE BLOCOS DE COROAMENTO E VIGAS BALDRAMES, FCK 30 MPa, COM USO DE BOMBA E LANÇAMENTO, ADENSAMENTO E ACABAMENTO. AF\_06/2017 (M3)**

Material	QTD	UNID	COEFICIENTE	PREÇO UNITÁRIO	TOTAL
00001525		M3	1,15000000	430,45	495,01
TOTAL Material:					495,01

Serviço	QTD	UNID	COEFICIENTE	PREÇO UNITÁRIO	TOTAL

**Maria Fernanda Germano Diniz**  
CPF 605.400.753-02  
Sócia Administradora



**MOMENTUM  
CONSTRUTORA**

**Momentum Construtora Limitada**

CNPJ 26.754.240/0001-75

Rua Elesbão de Almeida Crispim, 406A - Sala 1

Centro - Lavras da Mangabeira/CE



Serviço	DESCR. SERVIÇO	UNID.	QTD.	VALOR UNITÁRIO	TOTAL	
88309	PEDREIRO COM ENCARGOS COMPLEMENTARES	SINAPI	H	0,36300000	19,34	7,02
88316	SERVENTE COM ENCARGOS COMPLEMENTARES	SINAPI	H	0,54400000	15,51	8,43
90587	VIBRADOR DE IMERSÃO, DIÂMETRO DE PONTEIRA 45MM, MOTOR ELÉTRICO TRIFÁSICO POTÊNCIA DE 2 CV - CHI DIURNO. AF_06/2015	SINAPI	CHI	0,09300000	0,53	0,04
90586	VIBRADOR DE IMERSÃO, DIÂMETRO DE PONTEIRA 45MM, MOTOR ELÉTRICO TRIFÁSICO POTÊNCIA DE 2 CV - CHP DIURNO. AF_06/2015	SINAPI	CHP	0,08800000	1,33	0,11
<b>TOTAL Serviço:</b>						<b>15,60</b>
<b>VALOR:</b>						<b>510,61</b>

**3.3.1. 96619 - LASTRO DE CONCRETO MAGRO, APLICADO EM BLOCOS DE COROAMENTO OU SAPATAS, ESPESSURA DE 5 CM. AF\_08/2017 (M2)**

Serviço	DESCR. SERVIÇO	UNID.	QTD.	VALOR UNITÁRIO	TOTAL	
94968	CONCRETO MAGRO PARA LASTRO, TRAÇO 1:4,5:4,5 (EM MASSA SECA DE CIMENTO/ AREIA MÉDIA/ BRITA 1) - PREPARO MECÂNICO COM BETONEIRA 600 L. AF_05/2021	SINAPI	M3	0,05650000	286,62	16,19
88309	PEDREIRO COM ENCARGOS COMPLEMENTARES	SINAPI	H	0,31060000	19,34	6,00
88316	SERVENTE COM ENCARGOS COMPLEMENTARES	SINAPI	H	0,08470000	15,51	1,31
<b>TOTAL Serviço:</b>						<b>23,50</b>
<b>VALOR:</b>						<b>23,50</b>

**3.3.2. 96534 - FABRICAÇÃO, MONTAGEM E DESMONTAGEM DE FÔRMA PARA BLOCO DE COROAMENTO, EM MADEIRA SERRADA, E=25 MM, 4 UTILIZAÇÕES. AF\_06/2017 (M2)**

Material	DESCR. MATERIAL	UNID.	QTD.	VALOR UNITÁRIO	TOTAL	
00002692	DESMOLDANTE PROTETOR PARA FORMAS DE MADEIRA, DE BASE OLEOSA EMULSIONADA EM AGUA	SINAPI	L	0,01700000	6,48	0,11
00004491	PONTALETE *7,5 X 7,5* CM EM PINUS, MISTA OU EQUIVALENTE DA REGIAO - BRUTA	SINAPI	M	0,62500000	10,20	6,37
00005074	PREGO DE ACO POLIDO COM CABECA 15 X 18 (1 1/2 X 13)	SINAPI	KG	0,01100000	17,81	0,19
00040304	PREGO DE ACO POLIDO COM CABECA DUPLA 17 X 27 (2 1/2 X 11)	SINAPI	KG	0,04400000	19,61	0,86
00004517	SARRAFO *2,5 X 7,5* CM EM PINUS, MISTA OU EQUIVALENTE DA REGIAO - BRUTA	SINAPI	M	0,92400000	3,57	3,29
00006189	TABUA NAO APARELHADA *2,5 X 30* CM, EM MACARANDUBA, ANGELIM OU EQUIVALENTE DA REGIAO - BRUTA	SINAPI	M	1,05900000	24,04	25,45
<b>TOTAL Material:</b>						<b>36,27</b>

Serviço	DESCR. SERVIÇO	UNID.	QTD.	VALOR UNITÁRIO	TOTAL	
88239	AJUDANTE DE CARPINTEIRO COM ENCARGOS COMPLEMENTARES	SINAPI	H	0,58900000	15,83	9,32
88262	CARPINTEIRO DE FORMAS COM ENCARGOS COMPLEMENTARES	SINAPI	H	1,41300000	19,12	27,01
91693	SERRA CIRCULAR DE BANCADA COM MOTOR ELÉTRICO POTÊNCIA DE 5HP, COM COIFA PARA DISCO 10" - CHI DIURNO. AF_08/2015	SINAPI	CHI	0,01400000	18,17	0,25
91692	SERRA CIRCULAR DE BANCADA COM MOTOR ELÉTRICO POTÊNCIA DE 5HP, COM COIFA PARA DISCO 10" - CHP DIURNO. AF_08/2015	SINAPI	CHP	0,01800000	19,38	0,34
<b>TOTAL Serviço:</b>						<b>36,92</b>
<b>VALOR:</b>						<b>73,19</b>

**3.3.3. 96544 - ARMAÇÃO DE BLOCO, VIGA BALDRAME OU SAPATA UTILIZANDO AÇO CA-50 DE 6,3 MM - MONTAGEM. AF\_06/2017 (KG)**

Material	DESCR. MATERIAL	UNID.	QTD.	VALOR UNITÁRIO	TOTAL	
00043132	ARAME RECOZIDO 16 BWG, D = 1,65 MM (0,016 KG/M) OU 18 BWG, D = 1,25 MM (0,01 KG/M)	SINAPI	KG	0,02500000	18,86	0,47
00039017	ESPACADOR / DISTANCIADOR CIRCULAR COM ENTRADA LATERAL, EM PLASTICO, PARA VERGALHAO *4,2 A 12,5* MM, COBRIMENTO 20 MM	SINAPI	UN	1,19000000	0,20	0,23
<b>TOTAL Material:</b>						<b>0,70</b>
Serviço	DESCR. SERVIÇO	UNID.	QTD.	VALOR UNITÁRIO	TOTAL	
88238	AJUDANTE DE ARMADOR COM ENCARGOS COMPLEMENTARES	SINAPI	H	0,04900000	14,86	0,72
88245	ARMADOR COM ENCARGOS COMPLEMENTARES	SINAPI	H	0,15100000	19,29	2,91

**Maria Fernanda Germano Diniz**  
CPF 605.400.753-02  
Sócia Administradora

*[Handwritten signatures and initials]*



**MOMENTUM  
CONSTRUTORA**

Momentum Construtora Limitada

CNPJ 26.754.240/0001-75

Rua Elesbão de Almeida Crispim, 406A - Sala 1  
Centro - Lavras da Mangabeira/CE



92792	CORTE E DOBRA DE AÇO CA-50, DIÂMETRO DE 6,3 MM, UTILIZADO EM ESTRUTURAS DIVERSAS, EXCETO LAJES. AF_12/2015	SINAPI	KG	1,00000000	10,88	10,88
TOTAL Serviço:						14,51
VALOR:						15,21

**3.3.4. 96545 - ARMAÇÃO DE BLOCO, VIGA BALDRAME OU SAPATA UTILIZANDO AÇO CA-50 DE 8 MM - MONTAGEM. AF\_06/2017 (KG)**

Material	DESCRIÇÃO	FONTE	UNID	COEFICIENTE	PREÇO UNITÁRIO	TOTAL
00043132	ARAME RECOZIDO 16 BWG, D = 1,65 MM (0,016 KG/M) OU 18 BWG, D = 1,25 MM (0,01 KG/M)	SINAPI	KG	0,02500000	18,86	0,47
00039017	ESPACADOR / DISTANCIADOR CIRCULAR COM ENTRADA LATERAL, EM PLASTICO, PARA VERGALHAO *4,2 A 12,5* MM, COBRIMENTO 20 MM	SINAPI	UN	0,72400000	0,20	0,14
TOTAL Material:						0,61

Serviço	DESCRIÇÃO	FONTE	UNID	COEFICIENTE	PREÇO UNITÁRIO	TOTAL
88238	AJUDANTE DE ARMADOR COM ENCARGOS COMPLEMENTARES	SINAPI	H	0,03750000	14,86	0,55
88245	ARMADOR COM ENCARGOS COMPLEMENTARES	SINAPI	H	0,11550000	19,29	2,22
92793	CORTE E DOBRA DE AÇO CA-50, DIÂMETRO DE 8,0 MM, UTILIZADO EM ESTRUTURAS DIVERSAS, EXCETO LAJES. AF_12/2015	SINAPI	KG	1,00000000	10,89	10,89
TOTAL Serviço:						13,66
VALOR:						14,27

**3.3.5. 96546 - ARMAÇÃO DE BLOCO, VIGA BALDRAME OU SAPATA UTILIZANDO AÇO CA-50 DE 10 MM - MONTAGEM. AF\_06/2017 (KG)**

Material	DESCRIÇÃO	FONTE	UNID	COEFICIENTE	PREÇO UNITÁRIO	TOTAL
00043132	ARAME RECOZIDO 16 BWG, D = 1,65 MM (0,016 KG/M) OU 18 BWG, D = 1,25 MM (0,01 KG/M)	SINAPI	KG	0,02500000	18,86	0,47
00039017	ESPACADOR / DISTANCIADOR CIRCULAR COM ENTRADA LATERAL, EM PLASTICO, PARA VERGALHAO *4,2 A 12,5* MM, COBRIMENTO 20 MM	SINAPI	UN	0,46550000	0,20	0,09
TOTAL Material:						0,56

Serviço	DESCRIÇÃO	FONTE	UNID	COEFICIENTE	PREÇO UNITÁRIO	TOTAL
88238	AJUDANTE DE ARMADOR COM ENCARGOS COMPLEMENTARES	SINAPI	H	0,02900000	14,86	0,43
88245	ARMADOR COM ENCARGOS COMPLEMENTARES	SINAPI	H	0,08900000	19,29	1,71
92794	CORTE E DOBRA DE AÇO CA-50, DIÂMETRO DE 10,0 MM, UTILIZADO EM ESTRUTURAS DIVERSAS, EXCETO LAJES. AF_12/2015	SINAPI	KG	1,00000000	10,08	10,08
TOTAL Serviço:						12,22
VALOR:						12,78

**3.3.6. 96543 - ARMAÇÃO DE BLOCO, VIGA BALDRAME E SAPATA UTILIZANDO AÇO CA-60 DE 5 MM - MONTAGEM. AF\_06/2017 (KG)**

Material	DESCRIÇÃO	FONTE	UNID	COEFICIENTE	PREÇO UNITÁRIO	TOTAL
00043132	ARAME RECOZIDO 16 BWG, D = 1,65 MM (0,016 KG/M) OU 18 BWG, D = 1,25 MM (0,01 KG/M)	SINAPI	KG	0,02500000	18,86	0,47
00039017	ESPACADOR / DISTANCIADOR CIRCULAR COM ENTRADA LATERAL, EM PLASTICO, PARA VERGALHAO *4,2 A 12,5* MM, COBRIMENTO 20 MM	SINAPI	UN	1,96650000	0,20	0,39
TOTAL Material:						0,86

Serviço	DESCRIÇÃO	FONTE	UNID	COEFICIENTE	PREÇO UNITÁRIO	TOTAL
88238	AJUDANTE DE ARMADOR COM ENCARGOS COMPLEMENTARES	SINAPI	H	0,06350000	14,86	0,94
88245	ARMADOR COM ENCARGOS COMPLEMENTARES	SINAPI	H	0,19450000	19,29	3,75
92791	CORTE E DOBRA DE AÇO CA-60, DIÂMETRO DE 5,0 MM, UTILIZADO EM ESTRUTURAS DIVERSAS, EXCETO LAJES. AF_12/2015	SINAPI	KG	1,00000000	10,60	10,60
TOTAL Serviço:						15,29
VALOR:						16,15

**3.3.7. 96557 - CONCRETAGEM DE BLOCOS DE COROAMENTO E VIGAS BALDRAMES, FCK 30 MPa, COM USO DE BOMBA E LANÇAMENTO, ADENSAMENTO E ACABAMENTO. AF\_06/2017 (M3)**

Material	DESCRIÇÃO	FONTE	UNID	COEFICIENTE	PREÇO UNITÁRIO	TOTAL
----------	-----------	-------	------	-------------	----------------	-------

**Maria Fernanda Germano Diniz**  
CPF 605.400.53-02  
Sócia Administradora



**MOMENTUM  
CONSTRUTORA**

**Momentum Construtora Limitada**  
CNPJ 26.754.240/0001-75  
Rua Elesbão de Almeida Crispim, 406A - Sala 1  
Centro - Lavras da Mangabeira/CE



00001525	CONCRETO USINADO BOMBEAVEL, CLASSE DE RESISTENCIA C30, COM BRITA 0 E 1, SLUMP = 100 +/- 20 MM, INCLUI SERVICIO DE BOMBEAMENTO (NBR 8953)	SINAPI	M3	1,15000000	430,45	495,01
<b>TOTAL Material:</b>						<b>495,01</b>
<b>Serviço</b>						
88309	PEDREIRO COM ENCARGOS COMPLEMENTARES	SINAPI	H	0,36300000	19,34	7,02
88316	SERVEANTE COM ENCARGOS COMPLEMENTARES	SINAPI	H	0,54400000	15,51	8,43
90587	VIBRADOR DE IMERSÃO, DIÂMETRO DE PONTEIRA 45MM, MOTOR ELÉTRICO TRIFÁSICO POTÊNCIA DE 2 CV - CHI DIURNO. AF_06/2015	SINAPI	CHI	0,09300000	0,53	0,04
90586	VIBRADOR DE IMERSÃO, DIÂMETRO DE PONTEIRA 45MM, MOTOR ELÉTRICO TRIFÁSICO POTÊNCIA DE 2 CV - CHP DIURNO. AF_06/2015	SINAPI	CHP	0,08800000	1,33	0,11
<b>TOTAL Serviço:</b>						<b>15,60</b>
<b>VALOR:</b>						<b>510,61</b>

**3.4.1. 96619 - LASTRO DE CONCRETO MAGRO, APLICADO EM BLOCOS DE COROAMENTO OU SAPATAS, ESPESSURA DE 5 CM. AF\_08/2017 (M2)**

<b>Serviço</b>						
94968	CONCRETO MAGRO PARA LASTRO, TRAÇO 1:4,5:4,5 (EM MASSA SECA DE CIMENTO/ AREIA MÉDIA/ BRITA 1) - PREPARO MECÂNICO COM BETONEIRA 600 L. AF_05/2021	SINAPI	M3	0,05650000	286,62	16,19
88309	PEDREIRO COM ENCARGOS COMPLEMENTARES	SINAPI	H	0,31060000	19,34	6,00
88316	SERVEANTE COM ENCARGOS COMPLEMENTARES	SINAPI	H	0,08470000	15,51	1,31
<b>TOTAL Serviço:</b>						<b>23,50</b>
<b>VALOR:</b>						<b>23,50</b>

**3.4.2. 96534 - FABRICAÇÃO, MONTAGEM E DESMONTAGEM DE FÔRMA PARA BLOCO DE COROAMENTO, EM MADEIRA SERRADA, E=25 MM, 4 UTILIZAÇÕES. AF\_06/2017 (M2)**

<b>Material</b>						
00002692	DESMOLDANTE PROTETOR PARA FORMAS DE MADEIRA, DE BASE OLEOSA EMULSIONADA EM AGUA	SINAPI	L	0,01700000	6,48	0,11
00004491	PONTALETE *7,5 X 7,5* CM EM PINUS, MISTA OU EQUIVALENTE DA REGIAO - BRUTA	SINAPI	M	0,62500000	10,20	6,37
00005074	PREGO DE ACO POLIDO COM CABECA 15 X 18 (1 1/2 X 13)	SINAPI	KG	0,01100000	17,81	0,19
00040304	PREGO DE ACO POLIDO COM CABECA DUPLA 17 X 27 (2 1/2 X 11)	SINAPI	KG	0,04400000	19,61	0,86
00004517	SARRAFO *2,5 X 7,5* CM EM PINUS, MISTA OU EQUIVALENTE DA REGIAO - BRUTA	SINAPI	M	0,92400000	3,57	3,29
00006189	TABUA NAO APARELHADA *2,5 X 30* CM, EM MACARANDUBA, ANGELIM OU EQUIVALENTE DA REGIAO - BRUTA	SINAPI	M	1,05900000	24,04	25,45
<b>TOTAL Material:</b>						<b>36,27</b>

<b>Serviço</b>						
88239	AJUDANTE DE CARPINTEIRO COM ENCARGOS COMPLEMENTARES	SINAPI	H	0,58900000	15,83	9,32
88262	CARPINTEIRO DE FORMAS COM ENCARGOS COMPLEMENTARES	SINAPI	H	1,41300000	19,12	27,01
91693	SERRA CIRCULAR DE BANCADA COM MOTOR ELÉTRICO POTÊNCIA DE 5HP, COM COIFA PARA DISCO 10" - CHI DIURNO. AF_08/2015	SINAPI	CHI	0,01400000	18,17	0,25
91692	SERRA CIRCULAR DE BANCADA COM MOTOR ELÉTRICO POTÊNCIA DE 5HP, COM COIFA PARA DISCO 10" - CHP DIURNO. AF_08/2015	SINAPI	CHP	0,01800000	19,38	0,34
<b>TOTAL Serviço:</b>						<b>36,92</b>
<b>VALOR:</b>						<b>73,19</b>

**3.4.3. 96545 - ARMAÇÃO DE BLOCO, VIGA BALDRAME OU SAPATA UTILIZANDO AÇO CA-50 DE 8 MM - MONTAGEM. AF\_06/2017 (KG)**

<b>Material</b>						
00043132	ARAME RECOZIDO 16 BWG, D = 1,65 MM (0,016 KG/M) OU 18 BWG, D = 1,25 MM (0,012 KG/M)	SINAPI	KG	0,02500000	18,86	0,47
00039017	ESPACADOR / DISTANCIADOR CIRCULAR COM ENTRADA LATERAL, EM PLASTICO, PARA VERGALHAO *4,2 A 12,5* MM, COBRIMENTO 20 MM	SINAPI	UN	0,72400000	0,20	0,14
<b>TOTAL Material:</b>						<b>0,61</b>
<b>Serviço</b>						
88238	AJUDANTE DE ARMADOR COM ENCARGOS COMPLEMENTARES	SINAPI	H	0,03750000	14,86	0,55

**Maria Fernanda Germano Diniz**  
CPF 605.400/53-02  
Sócia Administradora

*[Handwritten signatures]*



**MOMENTUM  
CONSTRUTORA**

Momentum Construtora Limitada

CNPJ 26.754.240/0001-75

Rua Elesbão de Almeida Crispim, 406A - Sala 1

Centro - Lavras da Mangabeira/CE



88245	ARMADOR COM ENCARGOS COMPLEMENTARES	SINAPI	H	0,11550000	19,29	2,22
92793	CORTE E DOBRA DE AÇO CA-50, DIÂMETRO DE 8,0 MM, UTILIZADO EM ESTRUTURAS DIVERSAS, EXCETO LAJES. AF_12/2015	SINAPI	KG	1,00000000	10,89	10,89
					TOTAL Serviços:	13,66
					VALOR:	14,27

**3.4.4. 96546 - ARMAÇÃO DE BLOCO, VIGA BALDRAME OU SAPATA UTILIZANDO AÇO CA-50 DE 10 MM - MONTAGEM. AF\_06/2017 (KG)**

Material	DESCRIÇÃO	FONTE	UNID.	COEFICIENTE	PREÇO UNITÁRIO	TOTAL
00043132	ARAME RECOZIDO 16 BWG, D = 1,65 MM (0,016 KG/M) OU 18 BWG, D = 1,25 MM (0,01 KG/M)	SINAPI	KG	0,02500000	18,86	0,47
00039017	ESPACADOR / DISTANCIADOR CIRCULAR COM ENTRADA LATERAL, EM PLÁSTICO, PARA VERGALHAO *4,2 A 12,5* MM, COBRIMENTO 20 MM	SINAPI	UN	0,46550000	0,20	0,09
					TOTAL Material:	0,56

Serviço	DESCRIÇÃO	FONTE	UNID.	COEFICIENTE	PREÇO UNITÁRIO	TOTAL
88238	AJUDANTE DE ARMADOR COM ENCARGOS COMPLEMENTARES	SINAPI	H	0,02900000	14,86	0,43
88245	ARMADOR COM ENCARGOS COMPLEMENTARES	SINAPI	H	0,08900000	19,29	1,71
92794	CORTE E DOBRA DE AÇO CA-50, DIÂMETRO DE 10,0 MM, UTILIZADO EM ESTRUTURAS DIVERSAS, EXCETO LAJES. AF_12/2015	SINAPI	KG	1,00000000	10,08	10,08
					TOTAL Serviços:	12,22
					VALOR:	12,78

**3.4.5. 96557 - CONCRETAGEM DE BLOCOS DE COROAMENTO E VIGAS BALDRAMES, FCK 30 MPa, COM USO DE BOMBA E LANÇAMENTO, ADENSAMENTO E ACABAMENTO. AF\_06/2017 (M3)**

Material	DESCRIÇÃO	FONTE	UNID.	COEFICIENTE	PREÇO UNITÁRIO	TOTAL
00001525	CONCRETO USINADO BOMBEÁVEL, CLASSE DE RESISTÊNCIA C30, COM BRITA 0 E 1, SLUMP = 100 +/- 20 MM, INCLUI SERVIÇO DE BOMBEAMENTO (NBR 8953)	SINAPI	M3	1,15000000	430,45	495,01
					TOTAL Material:	495,01

Serviço	DESCRIÇÃO	FONTE	UNID.	COEFICIENTE	PREÇO UNITÁRIO	TOTAL
88309	PEDREIRO COM ENCARGOS COMPLEMENTARES	SINAPI	H	0,36300000	19,34	7,02
88316	SERVEANTE COM ENCARGOS COMPLEMENTARES	SINAPI	H	0,54400000	15,51	8,43
90587	VIBRADOR DE IMERSÃO, DIÂMETRO DE PONTEIRA 45MM, MOTOR ELÉTRICO TRIFÁSICO POTÊNCIA DE 2 CV - CHI DIURNO. AF_06/2015	SINAPI	CHI	0,09300000	0,53	0,04
90586	VIBRADOR DE IMERSÃO, DIÂMETRO DE PONTEIRA 45MM, MOTOR ELÉTRICO TRIFÁSICO POTÊNCIA DE 2 CV - CHP DIURNO. AF_06/2015	SINAPI	CHP	0,08800000	1,33	0,11
					TOTAL Serviços:	15,60
					VALOR:	510,61

**3.5.1. 96619 - LASTRO DE CONCRETO MAGRO, APLICADO EM BLOCOS DE COROAMENTO OU SAPATAS, ESPESSURA DE 5 CM. AF\_08/2017 (M2)**

Serviço	DESCRIÇÃO	FONTE	UNID.	COEFICIENTE	PREÇO UNITÁRIO	TOTAL
94968	CONCRETO MAGRO PARA LASTRO, TRAÇO 1:4,5:4,5 (EM MASSA SECA DE CIMENTO/ AREIA MÉDIA/ BRITA 1) - PREPARO MECÂNICO COM BETONEIRA 600 L. AF_05/2021	SINAPI	M3	0,05650000	286,62	16,19
88309	PEDREIRO COM ENCARGOS COMPLEMENTARES	SINAPI	H	0,31060000	19,34	6,00
88316	SERVEANTE COM ENCARGOS COMPLEMENTARES	SINAPI	H	0,08470000	15,51	1,31
					TOTAL Serviços:	23,50
					VALOR:	23,50

**3.5.2. 96534 - FABRICAÇÃO, MONTAGEM E DESMONTAGEM DE FÔRMA PARA BLOCO DE COROAMENTO, EM MADEIRA SERRADA, E=25 MM, 4 UTILIZAÇÕES. AF\_06/2017 (M2)**

Material	DESCRIÇÃO	FONTE	UNID.	COEFICIENTE	PREÇO UNITÁRIO	TOTAL
00002692	DESMOLDANTE PROTETOR PARA FORMAS DE MADEIRA, DE BASE OLEOSA EMULSIONADA EM ÁGUA	SINAPI	L	0,01700000	6,48	0,11
00004491	PONTELETE *7,5 X 7,5* CM EM PINUS, MISTA OU EQUIVALENTE DA REGIAO - BRUTA	SINAPI	M	0,62500000	10,20	6,37
00005074	PREGO DE AÇO POLIDO COM CABECA 15 X 18 (1 1/2 X 13)	SINAPI	KG	0,01100000	17,81	0,19
00040304	PREGO DE AÇO POLIDO COM CABECA DUPLA 17 X 27 (2 1/2 X 11)	SINAPI	KG	0,04400000	19,61	0,86

**Maria Fernanda Germano Diniz**  
CPF 605.409.753-02  
Sócia Administradora



**MOMENTUM  
CONSTRUTORA**

**Momentum Construtora Limitada**

CNPJ 26.754.240/0001-75

Rua Elesbão de Almeida Crispim, 406A - Sala 1  
Centro - Lavras da Mangabeira/CE



00004517	SARRAFO *2,5 X 7,5* CM EM PINUS, MISTA OU EQUIVALENTE DA REGIAO - BRUTA	SINAPI	M	0,92400000	3,57	3,29
00006189	TABUA NAO APARELHADA *2,5 X 30* CM, EM MACARANDUBA, ANGELIM OU EQUIVALENTE DA REGIAO - BRUTA	SINAPI	M	1,05900000	24,04	25,45
<b>TOTAL Material:</b>						<b>36,27</b>
serviço		FORTE	UNID	COEFICIENTE	PREÇO UNITÁRIO	TOTAL
88239	AJUDANTE DE CARPINTEIRO COM ENCARGOS COMPLEMENTARES	SINAPI	H	0,58900000	15,83	9,32
88262	CARPINTEIRO DE FORMAS COM ENCARGOS COMPLEMENTARES	SINAPI	H	1,41300000	19,12	27,01
91693	SERRA CIRCULAR DE BANCADA COM MOTOR ELÉTRICO POTÊNCIA DE 5HP, COM COIFA PARA DISCO 10" - CHI DIURNO. AF_08/2015	SINAPI	CHI	0,01400000	18,17	0,25
91692	SERRA CIRCULAR DE BANCADA COM MOTOR ELÉTRICO POTÊNCIA DE 5HP, COM COIFA PARA DISCO 10" - CHP DIURNO. AF_08/2015	SINAPI	CHP	0,01800000	19,38	0,34
<b>TOTAL Serviços:</b>						<b>36,92</b>
<b>VALOR:</b>						<b>73,19</b>

**3.5.3. 96544 - ARMAÇÃO DE BLOCO, VIGA BALDRAME OU SAPATA UTILIZANDO AÇO CA-50 DE 6,3 MM - MONTAGEM. AF\_06/2017 (KG)**

Material		FORTE	UNID	COEFICIENTE	PREÇO UNITÁRIO	TOTAL
00043132	ARAME RECOZIDO 16 BWG, D = 1,65 MM (0,016 KG/M) OU 18 BWG, D = 1,25 MM (0,01 KG/M)	SINAPI	KG	0,02500000	18,86	0,47
00039017	ESPACADOR / DISTANCIADOR CIRCULAR COM ENTRADA LATERAL, EM PLASTICO, PARA VERGALHAO *4,2 A 12,5* MM, COBRIMENTO 20 MM	SINAPI	UN	1,19000000	0,20	0,23
<b>TOTAL Material:</b>						<b>0,70</b>
serviço		FORTE	UNID	COEFICIENTE	PREÇO UNITÁRIO	TOTAL
88238	AJUDANTE DE ARMADOR COM ENCARGOS COMPLEMENTARES	SINAPI	H	0,04900000	14,86	0,72
88245	ARMADOR COM ENCARGOS COMPLEMENTARES	SINAPI	H	0,15100000	19,29	2,91
92792	CORTE E DOBRA DE AÇO CA-50, DIÂMETRO DE 6,3 MM, UTILIZADO EM ESTRUTURAS DIVERSAS, EXCETO LAJES. AF_12/2015	SINAPI	KG	1,00000000	10,88	10,88
<b>TOTAL Serviços:</b>						<b>14,51</b>
<b>VALOR:</b>						<b>15,21</b>

**3.5.4. 96545 - ARMAÇÃO DE BLOCO, VIGA BALDRAME OU SAPATA UTILIZANDO AÇO CA-50 DE 8 MM - MONTAGEM. AF\_06/2017 (KG)**

Material		FORTE	UNID	COEFICIENTE	PREÇO UNITÁRIO	TOTAL
00043132	ARAME RECOZIDO 16 BWG, D = 1,65 MM (0,016 KG/M) OU 18 BWG, D = 1,25 MM (0,01 KG/M)	SINAPI	KG	0,02500000	18,86	0,47
00039017	ESPACADOR / DISTANCIADOR CIRCULAR COM ENTRADA LATERAL, EM PLASTICO, PARA VERGALHAO *4,2 A 12,5* MM, COBRIMENTO 20 MM	SINAPI	UN	0,72400000	0,20	0,14
<b>TOTAL Material:</b>						<b>0,61</b>
serviço		FORTE	UNID	COEFICIENTE	PREÇO UNITÁRIO	TOTAL
88238	AJUDANTE DE ARMADOR COM ENCARGOS COMPLEMENTARES	SINAPI	H	0,03750000	14,86	0,55
88245	ARMADOR COM ENCARGOS COMPLEMENTARES	SINAPI	H	0,11550000	19,29	2,22
92793	CORTE E DOBRA DE AÇO CA-50, DIÂMETRO DE 8,0 MM, UTILIZADO EM ESTRUTURAS DIVERSAS, EXCETO LAJES. AF_12/2015	SINAPI	KG	1,00000000	10,89	10,89
<b>TOTAL Serviços:</b>						<b>13,66</b>
<b>VALOR:</b>						<b>14,27</b>

**3.5.5. 96546 - ARMAÇÃO DE BLOCO, VIGA BALDRAME OU SAPATA UTILIZANDO AÇO CA-50 DE 10 MM - MONTAGEM. AF\_06/2017 (KG)**

Material		FORTE	UNID	COEFICIENTE	PREÇO UNITÁRIO	TOTAL
00043132	ARAME RECOZIDO 16 BWG, D = 1,65 MM (0,016 KG/M) OU 18 BWG, D = 1,25 MM (0,01 KG/M)	SINAPI	KG	0,02500000	18,86	0,47
00039017	ESPACADOR / DISTANCIADOR CIRCULAR COM ENTRADA LATERAL, EM PLASTICO, PARA VERGALHAO *4,2 A 12,5* MM, COBRIMENTO 20 MM	SINAPI	UN	0,46550000	0,20	0,09
<b>TOTAL Material:</b>						<b>0,56</b>
serviço		FORTE	UNID	COEFICIENTE	PREÇO UNITÁRIO	TOTAL
88238	AJUDANTE DE ARMADOR COM ENCARGOS COMPLEMENTARES	SINAPI	H	0,02900000	14,86	0,43

**Maria Fernanda Germano Diniz**  
CPF 605.400.753-02  
Sócia Administradora



**MOMENTUM  
CONSTRUTORA**

Momentum Construtora Limitada

CNPJ 26.754.240/0001-75

Rua Elesbão de Almeida Crispim, 406A - Sala 1

Centro - Lavras da Mangabeira/CE



88245	ARMADOR COM ENCARGOS COMPLEMENTARES	SINAPI	H	0,08900000	19,29	1,71
92794	CORTE E DOBRA DE AÇO CA-50, DIÂMETRO DE 10,0 MM, UTILIZADO EM ESTRUTURAS DIVERSAS, EXCETO LAJES. AF_12/2015	SINAPI	KG	1,00000000	10,08	10,08
TOTAL Serviços:						12,22
VALOR:						12,78

3.5.6. 96557 - CONCRETAGEM DE BLOCOS DE COROAMENTO E VIGAS BALDRAMES, FCK 30 MPa, COM USO DE BOMBA Y LANÇAMENTO, ADENSAMENTO E ACABAMENTO. AF\_06/2017 (M3)

Material	DESCRIÇÃO	FONTE	UNID.	COEFICIENTE	PREÇO UNITÁRIO	TOTAL
00001525	CONCRETO USINADO BOMBEAVEL, CLASSE DE RESISTENCIA C30, COM BRITA 0 E 1, SLUMP = 100 +/- 20 MM, INCLUI SERVICO DE BOMBEAMENTO (NBR 8953)	SINAPI	M3	1,15000000	430,45	495,01
TOTAL Material:						495,01

Serviço	DESCRIÇÃO	FONTE	UNID.	COEFICIENTE	PREÇO UNITÁRIO	TOTAL
88309	PEDREIRO COM ENCARGOS COMPLEMENTARES	SINAPI	H	0,36300000	19,34	7,02
88316	SERVENTE COM ENCARGOS COMPLEMENTARES	SINAPI	H	0,54400000	15,51	8,43
90587	VIBRADOR DE IMERSÃO, DIÂMETRO DE PONTEIRA 45MM, MOTOR ELÉTRICO TRIFÁSICO POTÊNCIA DE 2 CV - CHI DIURNO. AF_06/2015	SINAPI	CHI	0,09300000	0,53	0,04
90586	VIBRADOR DE IMERSÃO, DIÂMETRO DE PONTEIRA 45MM, MOTOR ELÉTRICO TRIFÁSICO POTÊNCIA DE 2 CV - CHP DIURNO. AF_06/2015	SINAPI	CHP	0,08800000	1,33	0,11
TOTAL Serviços:						15,60
VALOR:						510,61

3.6.1. 96619 - LASTRO DE CONCRETO MAGRO, APLICADO EM BLOCOS DE COROAMENTO OU SAPATAS, ESPESSURA DE 5 CM. AF\_08/2017 (M2)

Serviço	DESCRIÇÃO	FONTE	UNID.	COEFICIENTE	PREÇO UNITÁRIO	TOTAL
94968	CONCRETO MAGRO PARA LASTRO, TRAÇO 1:4,5:4,5 (EM MASSA SECA DE CIMENTO/ AREIA MÉDIA/ BRITA 1) - PREPARO MECÂNICO COM BETONEIRA 600 L. AF_05/2021	SINAPI	M3	0,05650000	286,62	16,19
88309	PEDREIRO COM ENCARGOS COMPLEMENTARES	SINAPI	H	0,31060000	19,34	6,00
88316	SERVENTE COM ENCARGOS COMPLEMENTARES	SINAPI	H	0,08470000	15,51	1,31
TOTAL Serviços:						23,50
VALOR:						23,50

3.6.2. 94968 - CONCRETO MAGRO PARA LASTRO, TRAÇO 1:4,5:4,5 (EM MASSA SECA DE CIMENTO/ AREIA MÉDIA/ BRITA 1) - PREPARO MECÂNICO COM BETONEIRA 600 L. AF\_05/2021 (M3)

Material	DESCRIÇÃO	FONTE	UNID.	COEFICIENTE	PREÇO UNITÁRIO	TOTAL
0000370	AREIA MÉDIA - POSTO JAZIDA/FORNECEDOR (RETIRADO NA JAZIDA, SEM TRANSPORTE)	SINAPI	M3	0,83250000	89,80	74,75
00001379	CIMENTO PORTLAND COMPOSTO CP II-32	SINAPI	KG	213,45310000	0,50	106,72
00004721	PEDRA BRITADA N. 1 (9,5 a 19 MM) POSTO PEDREIRA/FORNECEDOR, SEM FRETE	SINAPI	M3	0,58210000	80,62	46,92
TOTAL Material:						228,39

Serviço	DESCRIÇÃO	FONTE	UNID.	COEFICIENTE	PREÇO UNITÁRIO	TOTAL
89226	BETONEIRA CAPACIDADE NOMINAL DE 600 L, CAPACIDADE DE MISTURA 360 L, MOTOR ELÉTRICO TRIFÁSICO POTÊNCIA DE 4 CV, SEM CARREGADOR - CHI DIURNO. AF_11/2014	SINAPI	CHI	0,64620000	1,56	1,00
89225	BETONEIRA CAPACIDADE NOMINAL DE 600 L, CAPACIDADE DE MISTURA 360 L, MOTOR ELÉTRICO TRIFÁSICO POTÊNCIA DE 4 CV, SEM CARREGADOR - CHP DIURNO. AF_11/2014	SINAPI	CHP	0,68530000	5,19	3,55
88377	OPERADOR DE BETONEIRA ESTACIONÁRIA/MISTURADOR COM ENCARGOS COMPLEMENTARES	SINAPI	H	1,33150000	15,79	21,02
88316	SERVENTE COM ENCARGOS COMPLEMENTARES	SINAPI	H	2,10580000	15,51	32,66
TOTAL Serviços:						58,23
VALOR:						286,62

3.6.3. 96536 - FABRICAÇÃO, MONTAGEM E DESMONTAGEM DE FÔRMA PARA VIGA BALDRAME, EM MADEIRA SERRADA, E=25 MM, 4 UTILIZAÇÕES. AF\_06/2017 (M2)

Material	DESCRIÇÃO	FONTE	UNID.	COEFICIENTE	PREÇO UNITÁRIO	TOTAL
00002692	DESMOLDANTE PROTETOR PARA FORMAS DE MADEIRA, DE BASE OLEOSA EMULSIONADA EM AGUA	SINAPI	L	0,01700000	6,48	0,11
00004491	PONTALETE *7,5 X 7,5* CM EM PINUS, MISTA OU EQUIVALENTE DA REGIAO - BRUTA	SINAPI	M	0,60500000	10,20	6,17

Maria Fernanda Germano Diniz  
CPF 605.480.753-02  
Sócia Administradora





**MOMENTUM  
CONSTRUTORA**

**Momentum Construtora Limitada**  
CNPJ 26.754.240/0001-75

Rua Elesbão de Almeida Crispim, 406A - Sala 1  
Centro - Lavras da Mangabeira/CE



Material	Descrição	Fonte	Unid.	Coefficiente	Preço Unitário	Total
00005073	PREGO DE AÇO POLIDO COM CABECA 17 X 24 (2 1/4 X 11)	SINAPI	KG	0,02600000	16,20	0,42
00040304	PREGO DE AÇO POLIDO COM CABECA DUPLA 17 X 27 (2 1/2 X 11)	SINAPI	KG	0,03400000	19,61	0,66
00004517	SARRAFO *2,5 X 7,5* CM EM PINUS, MISTA OU EQUIVALENTE DA REGIAO - BRUTA	SINAPI	M	0,56700000	3,57	2,02
00006189	TABUA NAO APARELHADA *2,5 X 30* CM, EM MACARANDUBA, ANGELIM OU EQUIVALENTE DA REGIAO - BRUTA	SINAPI	M	1,00800000	24,04	24,23
<b>TOTAL Material:</b>						<b>33,61</b>

Material	Descrição	Fonte	Unid.	Coefficiente	Preço Unitário	Total
88239	AJUDANTE DE CARPINTEIRO COM ENCARGOS COMPLEMENTARES	SINAPI	H	0,47100000	15,83	7,45
88262	CARPINTEIRO DE FORMAS COM ENCARGOS COMPLEMENTARES	SINAPI	H	1,14500000	19,12	21,89
91693	SERRA CIRCULAR DE BANCADA COM MOTOR ELÉTRICO POTÊNCIA DE 5HP, COM COIFA PARA DISCO 10" - CHI DIURNO. AF_08/2015	SINAPI	CHI	0,01400000	18,17	0,25
91692	SERRA CIRCULAR DE BANCADA COM MOTOR ELÉTRICO POTÊNCIA DE 5HP, COM COIFA PARA DISCO 10" - CHP DIURNO. AF_08/2015	SINAPI	CHP	0,01700000	19,38	0,32
<b>TOTAL Serviços:</b>						<b>29,91</b>
<b>VALOR:</b>						<b>63,52</b>

**3.6.4. 96544 - ARMAÇÃO DE BLOCO, VIGA BALDRAME OU SAPATA UTILIZANDO AÇO CA-50 DE 6,3 MM - MONTAGEM. AF\_06/2017 (KG)**

Material	Descrição	Fonte	Unid.	Coefficiente	Preço Unitário	Total
00043132	ARAME RECOZIDO 16 BWG, D = 1,65 MM (0,016 KG/M) OU 18 BWG, D = 1,25 MM (0,01 KG/M)	SINAPI	KG	0,02500000	18,86	0,47
00039017	ESPACADOR / DISTANCIADOR CIRCULAR COM ENTRADA LATERAL, EM PLASTICO, PARA VERGALHAO *4,2 A 12,5* MM, COBRIMENTO 20 MM	SINAPI	UN	1,19000000	0,20	0,23
<b>TOTAL Material:</b>						<b>0,70</b>

Material	Descrição	Fonte	Unid.	Coefficiente	Preço Unitário	Total
88238	AJUDANTE DE ARMADOR COM ENCARGOS COMPLEMENTARES	SINAPI	H	0,04900000	14,86	0,72
88245	ARMADOR COM ENCARGOS COMPLEMENTARES	SINAPI	H	0,15100000	19,29	2,91
92792	CORTE E DOBRA DE AÇO CA-50, DIÂMETRO DE 6,3 MM, UTILIZADO EM ESTRUTURAS DIVERSAS, EXCETO LAJES. AF_12/2015	SINAPI	KG	1,00000000	10,88	10,88
<b>TOTAL Serviços:</b>						<b>14,51</b>
<b>VALOR:</b>						<b>15,21</b>

**3.6.5. 96545 - ARMAÇÃO DE BLOCO, VIGA BALDRAME OU SAPATA UTILIZANDO AÇO CA-50 DE 8 MM - MONTAGEM. AF\_06/2017 (KG)**

Material	Descrição	Fonte	Unid.	Coefficiente	Preço Unitário	Total
00043132	ARAME RECOZIDO 16 BWG, D = 1,65 MM (0,016 KG/M) OU 18 BWG, D = 1,25 MM (0,01 KG/M)	SINAPI	KG	0,02500000	18,86	0,47
00039017	ESPACADOR / DISTANCIADOR CIRCULAR COM ENTRADA LATERAL, EM PLASTICO, PARA VERGALHAO *4,2 A 12,5* MM, COBRIMENTO 20 MM	SINAPI	UN	0,72400000	0,20	0,14
<b>TOTAL Material:</b>						<b>0,61</b>

Material	Descrição	Fonte	Unid.	Coefficiente	Preço Unitário	Total
88238	AJUDANTE DE ARMADOR COM ENCARGOS COMPLEMENTARES	SINAPI	H	0,03750000	14,86	0,55
88245	ARMADOR COM ENCARGOS COMPLEMENTARES	SINAPI	H	0,11550000	19,29	2,22
92793	CORTE E DOBRA DE AÇO CA-50, DIÂMETRO DE 8,0 MM, UTILIZADO EM ESTRUTURAS DIVERSAS, EXCETO LAJES. AF_12/2015	SINAPI	KG	1,00000000	10,89	10,89
<b>TOTAL Serviços:</b>						<b>13,66</b>
<b>VALOR:</b>						<b>14,27</b>

**3.6.6. 96546 - ARMAÇÃO DE BLOCO, VIGA BALDRAME OU SAPATA UTILIZANDO AÇO CA-50 DE 10 MM - MONTAGEM. AF\_06/2017 (KG)**

Material	Descrição	Fonte	Unid.	Coefficiente	Preço Unitário	Total
00043132	ARAME RECOZIDO 16 BWG, D = 1,65 MM (0,016 KG/M) OU 18 BWG, D = 1,25 MM (0,01 KG/M)	SINAPI	KG	0,02500000	18,86	0,47
00039017	ESPACADOR / DISTANCIADOR CIRCULAR COM ENTRADA LATERAL, EM PLASTICO, PARA VERGALHAO *4,2 A 12,5* MM, COBRIMENTO 20 MM	SINAPI	UN	0,46550000	0,20	0,09
<b>TOTAL Material:</b>						<b>0,56</b>

**Maria Fernanda Germano Diniz**  
CPF 605.460.753-02  
Sócia Administradora

Serviço	DESCRIÇÃO	FONTE	UNID	COEFICIENTE	PREÇO UNITÁRIO	TOTAL
88238	AJUDANTE DE ARMADOR COM ENCARGOS COMPLEMENTARES	SINAPI	H	0,02900000	14,86	0,43
88245	ARMADOR COM ENCARGOS COMPLEMENTARES	SINAPI	H	0,08900000	19,29	1,71
92794	CORTE E DOBRA DE AÇO CA-50, DIÂMETRO DE 10,0 MM, UTILIZADO EM ESTRUTURAS DIVERSAS, EXCETO LAJES. AF_12/2015	SINAPI	KG	1,00000000	10,08	10,08
TOTAL Serviços:						12,22
VALOR:						12,78

**3.6.7. 96547 - ARMAÇÃO DE BLOCO, VIGA BALDRAME OU SAPATA UTILIZANDO AÇO CA-50 DE 12,5 MM - MONTAGEM. AF\_06/2017 (KG)**

Material	DESCRIÇÃO	FONTE	UNID	COEFICIENTE	PREÇO UNITÁRIO	TOTAL
00043132	ARAME RECOZIDO 16 BWG, D = 1,65 MM (0,016 KG/M) OU 18 BWG, D = 1,25 MM (0,01 KG/M)	SINAPI	KG	0,02500000	18,86	0,47
00039017	ESPACADOR / DISTANCIADOR CIRCULAR COM ENTRADA LATERAL, EM PLASTICO, PARA VERGALHAO *4,2 A 12,5* MM, COBRIMENTO 20 MM	SINAPI	UN	0,30600000	0,20	0,06
TOTAL Material:						0,53

Serviço	DESCRIÇÃO	FONTE	UNID	COEFICIENTE	PREÇO UNITÁRIO	TOTAL
88238	AJUDANTE DE ARMADOR COM ENCARGOS COMPLEMENTARES	SINAPI	H	0,02200000	14,86	0,32
88245	ARMADOR COM ENCARGOS COMPLEMENTARES	SINAPI	H	0,06800000	19,29	1,31
92795	CORTE E DOBRA DE AÇO CA-50, DIÂMETRO DE 12,5 MM, UTILIZADO EM ESTRUTURAS DIVERSAS, EXCETO LAJES. AF_12/2015	SINAPI	KG	1,00000000	8,65	8,65
TOTAL Serviços:						10,28
VALOR:						10,81

**3.6.8. 96543 - ARMAÇÃO DE BLOCO, VIGA BALDRAME E SAPATA UTILIZANDO AÇO CA-60 DE 5 MM - MONTAGEM. AF\_06/2017 (KG)**

Material	DESCRIÇÃO	FONTE	UNID	COEFICIENTE	PREÇO UNITÁRIO	TOTAL
00043132	ARAME RECOZIDO 16 BWG, D = 1,65 MM (0,016 KG/M) OU 18 BWG, D = 1,25 MM (0,01 KG/M)	SINAPI	KG	0,02500000	18,86	0,47
00039017	ESPACADOR / DISTANCIADOR CIRCULAR COM ENTRADA LATERAL, EM PLASTICO, PARA VERGALHAO *4,2 A 12,5* MM, COBRIMENTO 20 MM	SINAPI	UN	1,96650000	0,20	0,39
TOTAL Material:						0,86

Serviço	DESCRIÇÃO	FONTE	UNID	COEFICIENTE	PREÇO UNITÁRIO	TOTAL
88238	AJUDANTE DE ARMADOR COM ENCARGOS COMPLEMENTARES	SINAPI	H	0,06350000	14,86	0,94
88245	ARMADOR COM ENCARGOS COMPLEMENTARES	SINAPI	H	0,19450000	19,29	3,75
92791	CORTE E DOBRA DE AÇO CA-60, DIÂMETRO DE 5,0 MM, UTILIZADO EM ESTRUTURAS DIVERSAS, EXCETO LAJES. AF_12/2015	SINAPI	KG	1,00000000	10,60	10,60
TOTAL Serviços:						15,29
VALOR:						16,15

**3.6.9. 96557 - CONCRETAGEM DE BLOCOS DE CORDOAMENTO E VIGAS BALDRAMES, FCR 30 MPa, COM USO DE BOMBA E LANÇAMENTO, ADENSAMENTO E ACABAMENTO. AF\_06/2017 (M3)**

Material	DESCRIÇÃO	FONTE	UNID	COEFICIENTE	PREÇO UNITÁRIO	TOTAL
00001525	CONCRETO USINADO BOMBEAVEL, CLASSE DE RESISTENCIA C30, COM BRITA 0 E 1, SLUMP = 100 +/- 20 MM, INCLUI SERVIÇO DE BOMBEAMENTO (NBR 8953)	SINAPI	M3	1,15000000	430,45	495,01
TOTAL Material:						495,01

Serviço	DESCRIÇÃO	FONTE	UNID	COEFICIENTE	PREÇO UNITÁRIO	TOTAL
88309	PEDREIRO COM ENCARGOS COMPLEMENTARES	SINAPI	H	0,36300000	19,34	7,02
88316	SERVENTE COM ENCARGOS COMPLEMENTARES	SINAPI	H	0,54400000	15,51	8,43
90587	VIBRADOR DE IMERSÃO, DIÂMETRO DE PONTEIRA 45MM, MOTOR ELÉTRICO TRIFÁSICO POTÊNCIA DE 2 CV - CHI DIURNO. AF_06/2015	SINAPI	CHI	0,09300000	0,53	0,04
90586	VIBRADOR DE IMERSÃO, DIÂMETRO DE PONTEIRA 45MM, MOTOR ELÉTRICO TRIFÁSICO POTÊNCIA DE 2 CV - CHP DIURNO. AF_06/2015	SINAPI	CHP	0,08800000	1,33	0,11
TOTAL Serviços:						15,60
VALOR:						510,61




3.7.1. 96619 - LASTRO DE CONCRETO MAGRO, APLICADO EM BLOCOS DE COROAMENTO OU SAPATAS, ESPESSURA DE 5 CM. AF_08/2017 (M2)						
Serviço		FONTE	UNID	COEFICIENTE	PREÇO UNITÁRIO	TOTAL
94968	CONCRETO MAGRO PARA LASTRO, TRAÇO 1:4,5:4,5 (EM MASSA SECA DE CIMENTO/ AREIA MÉDIA/ BRITA 1) - PREPARO MECÂNICO COM BETONEIRA 600 L. AF_05/2021	SINAPI	M3	0,05650000	286,62	16,19
88309	PEDREIRO COM ENCARGOS COMPLEMENTARES	SINAPI	H	0,31060000	19,34	6,00
88316	SERVENTE COM ENCARGOS COMPLEMENTARES	SINAPI	H	0,08470000	15,51	1,31
TOTAL Serviços:						23,50
VALOR:						23,50

3.7.2. 94968 - CONCRETO MAGRO PARA LASTRO, TRAÇO 1:4,5:4,5 (EM MASSA SECA DE CIMENTO/ AREIA MÉDIA/ BRITA 1) - PREPARO MECÂNICO COM BETONEIRA 600 L. AF_05/2021 (M3)						
Material		FONTE	UNID	COEFICIENTE	PREÇO UNITÁRIO	TOTAL
00000370	AREIA MEDIA - POSTO JAZIDA/FORNECEDOR (RETIRADO NA JAZIDA, SEM TRANSPORTE)	SINAPI	M3	0,83250000	89,80	74,75
00001379	CIMENTO PORTLAND COMPOSTO CP II-32	SINAPI	KG	213,45310000	0,50	106,72
00004721	PEDRA BRITADA N. 1 (9,5 a 19 MM) POSTO PEDREIRA/FORNECEDOR, SEM FRETE	SINAPI	M3	0,58210000	80,62	46,92
TOTAL Material:						228,39
Serviço		FONTE	UNID	COEFICIENTE	PREÇO UNITÁRIO	TOTAL
89226	BETONEIRA CAPACIDADE NOMINAL DE 600 L, CAPACIDADE DE MISTURA 360 L, MOTOR ELÉTRICO TRIFÁSICO POTÊNCIA DE 4 CV, SEM CARREGADOR - CHI DIURNO. AF_11/2014	SINAPI	CHI	0,64620000	1,56	1,00
89225	BETONEIRA CAPACIDADE NOMINAL DE 600 L, CAPACIDADE DE MISTURA 360 L, MOTOR ELÉTRICO TRIFÁSICO POTÊNCIA DE 4 CV, SEM CARREGADOR - CHP DIURNO. AF_11/2014	SINAPI	CHP	0,68530000	5,19	3,55
88377	OPERADOR DE BETONEIRA ESTACIONÁRIA/MISTURADOR COM ENCARGOS COMPLEMENTARES	SINAPI	H	1,33150000	15,79	21,02
88316	SERVENTE COM ENCARGOS COMPLEMENTARES	SINAPI	H	2,10580000	15,51	32,66
TOTAL Serviços:						58,23
VALOR:						286,62

3.7.3. 96536 - FABRICAÇÃO, MONTAGEM E DESMONTAGEM DE FÔRMA PARA VIGA BALDRAME, EM MADEIRA SERRADA, E=25 MM, 4 UTILIZAÇÕES. AF_06/2017 (M2)						
Material		FONTE	UNID	COEFICIENTE	PREÇO UNITÁRIO	TOTAL
00002692	DESMOLDANTE PROTETOR PARA FORMAS DE MADEIRA, DE BASE OLEOSA EMULSIONADA EM AGUA	SINAPI	L	0,01700000	6,48	0,11
00004491	PONTALETE *7,5 X 7,5* CM EM PINUS, MISTA OU EQUIVALENTE DA REGIAO - BRUTA	SINAPI	M	0,60500000	10,20	6,17
00005073	PREGO DE ACO POLIDO COM CABECA 17 X 24 (2 1/4 X 11)	SINAPI	KG	0,02600000	16,20	0,42
00040304	PREGO DE ACO POLIDO COM CABECA DUPLA 17 X 27 (2 1/2 X 11)	SINAPI	KG	0,03400000	19,61	0,66
00004517	SARRAFO *2,5 X 7,5* CM EM PINUS, MISTA OU EQUIVALENTE DA REGIAO - BRUTA	SINAPI	M	0,56700000	3,57	2,02
00006189	TABUA NAO APARELHADA *2,5 X 30* CM, EM MACARANDUBA, ANGELIM OU EQUIVALENTE DA REGIAO - BRUTA	SINAPI	M	1,00800000	24,04	24,23
TOTAL Material:						33,61
Serviço		FONTE	UNID	COEFICIENTE	PREÇO UNITÁRIO	TOTAL
88239	AJUDANTE DE CARPINTEIRO COM ENCARGOS COMPLEMENTARES	SINAPI	H	0,47100000	15,83	7,45
88262	CARPINTEIRO DE FORMAS COM ENCARGOS COMPLEMENTARES	SINAPI	H	1,14500000	19,12	21,89
91693	SERRA CIRCULAR DE BANCADA COM MOTOR ELÉTRICO POTÊNCIA DE 5HP, COM COIFA PARA DISCO 10" - CHI DIURNO. AF_08/2015	SINAPI	CHI	0,01400000	18,17	0,25
91692	SERRA CIRCULAR DE BANCADA COM MOTOR ELÉTRICO POTÊNCIA DE 5HP, COM COIFA PARA DISCO 10" - CHP DIURNO. AF_08/2015	SINAPI	CHP	0,01700000	19,38	0,32
TOTAL Serviços:						29,91
VALOR:						63,52

3.7.4. 96545 - ARMAÇÃO DE BLOCO, VIGA BALDRAME OU SAPATA UTILIZANDO AÇO CA-50 DE 8 MM - MONTAGEM. AF_06/2017 (KG)						
Material		FONTE	UNID	COEFICIENTE	PREÇO UNITÁRIO	TOTAL
00043132	ARAME RECOZIDO 16 BWG, D = 1,65 MM (0,016 KG/M) OU 18 BWG, D = 1,25 MM (0,01 KG/M)	SINAPI	KG	0,02500000	18,86	0,47



Momentum Construtora Limitada

CNPJ 26.754.240/0001-75

Rua Elesbão de Almeida Crispim, 406A - Sala 1  
Centro - Lavras da Mangabeira/CE



00039017	ESPACADOR / DISTANCIADOR CIRCULAR COM ENTRADA LATERAL, EM PLASTICO, PARA VERGALHAO *4,2 A 12,5* MM, COBRIMENTO 20 MM	SINAPI	UN	0,72400000	0,20	0,14
TOTAL Material:						0,61
Serviço		FONTE	UNID	COEFICIENTE	PREÇO UNITÁRIO	TOTAL
88238	AJUDANTE DE ARMADOR COM ENCARGOS COMPLEMENTARES	SINAPI	H	0,03750000	14,86	0,55
88245	ARMADOR COM ENCARGOS COMPLEMENTARES	SINAPI	H	0,11550000	19,29	2,22
92793	CORTE E DOBRA DE AÇO CA-50, DIÂMETRO DE 8,0 MM, UTILIZADO EM ESTRUTURAS DIVERSAS, EXCETO LAJES. AF_12/2015	SINAPI	KG	1,00000000	10,89	10,89
TOTAL Serviços:						13,66
VALOR:						14,27

**3.7.5. 96543 - ARMAÇÃO DE BLOCO, VIGA BALDRAME E SAPATA UTILIZANDO AÇO CA-60 DE 5 MM - MONTAGEM. AF\_06/2017 (KG)**

Material		FONTE	UNID	COEFICIENTE	PREÇO UNITÁRIO	TOTAL
00043132	ARAME RECOZIDO 16 BWG, D = 1,65 MM (0,016 KG/M) OU 18 BWG, D = 1,25 MM (0,01 KG/M)	SINAPI	KG	0,02500000	18,86	0,47
00039017	ESPACADOR / DISTANCIADOR CIRCULAR COM ENTRADA LATERAL, EM PLASTICO, PARA VERGALHAO *4,2 A 12,5* MM, COBRIMENTO 20 MM	SINAPI	UN	1,96650000	0,20	0,39
TOTAL Material:						0,86
Serviço		FONTE	UNID	COEFICIENTE	PREÇO UNITÁRIO	TOTAL
88238	AJUDANTE DE ARMADOR COM ENCARGOS COMPLEMENTARES	SINAPI	H	0,06350000	14,86	0,94
88245	ARMADOR COM ENCARGOS COMPLEMENTARES	SINAPI	H	0,19450000	19,29	3,75
92791	CORTE E DOBRA DE AÇO CA-60, DIÂMETRO DE 5,0 MM, UTILIZADO EM ESTRUTURAS DIVERSAS, EXCETO LAJES. AF_12/2015	SINAPI	KG	1,00000000	10,60	10,60
TOTAL Serviços:						15,29
VALOR:						16,15

**3.7.6. 96557 - CONCRETAGEM DE BLOCOS DE COROAMENTO E VIGAS BALDRAMES, FCK 30 MPa, COM USO DE BOMBA Y LANÇAMENTO, ADENSAMENTO E ACABAMENTO. AF\_06/2017 (M3)**

Material		FONTE	UNID	COEFICIENTE	PREÇO UNITÁRIO	TOTAL
00001525	CONCRETO USINADO BOMBEAVEL, CLASSE DE RESISTENCIA C30, COM BRITA 0 E 1, SLUMP = 100 +/- 20 MM, INCLUI SERVICO DE BOMBEAMENTO (NBR 8953)	SINAPI	M3	1,15000000	430,45	495,01
TOTAL Material:						495,01
Serviço		FONTE	UNID	COEFICIENTE	PREÇO UNITÁRIO	TOTAL
88309	PEDREIRO COM ENCARGOS COMPLEMENTARES	SINAPI	H	0,36300000	19,34	7,02
88316	SERVENTE COM ENCARGOS COMPLEMENTARES	SINAPI	H	0,54400000	15,51	8,43
90587	VIBRADOR DE IMERSÃO, DIÂMETRO DE PONTEIRA 45MM, MOTOR ELÉTRICO TRIFÁSICO POTÊNCIA DE 2 CV - CHI DIURNO. AF_06/2015	SINAPI	CHI	0,09300000	0,53	0,04
90586	VIBRADOR DE IMERSÃO, DIÂMETRO DE PONTEIRA 45MM, MOTOR ELÉTRICO TRIFÁSICO POTÊNCIA DE 2 CV - CHP DIURNO. AF_06/2015	SINAPI	CHP	0,08800000	1,33	0,11
TOTAL Serviços:						15,60
VALOR:						510,61

**3.8.1. 96619 - LASTRO DE CONCRETO MAGRO, APLICADO EM BLOCOS DE COROAMENTO OU SAPATAS, ESPESSURA DE 5 CM. AF\_08/2017 (M2)**

Serviço		FONTE	UNID	COEFICIENTE	PREÇO UNITÁRIO	TOTAL
94968	CONCRETO MAGRO PARA LASTRO, TRAÇO 1:4,5:4,5 (EM MASSA SECA DE CIMENTO/ AREIA MÉDIA/ BRITA 1) - PREPARO MECÂNICO COM BETONEIRA 600 L. AF_05/2021	SINAPI	M3	0,05650000	286,62	16,19
88309	PEDREIRO COM ENCARGOS COMPLEMENTARES	SINAPI	H	0,31060000	19,34	6,00
88316	SERVENTE COM ENCARGOS COMPLEMENTARES	SINAPI	H	0,08470000	15,51	1,31
TOTAL Serviços:						23,50
VALOR:						23,50

**3.8.2. 96536 - FABRICAÇÃO, MONTAGEM E DESMONTAGEM DE FÔRMA PARA VIGA BALDRAME, EM MADEIRA SERRADA, E=25 MM, 4 UTILIZAÇÕES. AF\_06/2017 (M2)**

Material		FONTE	UNID	COEFICIENTE	PREÇO UNITÁRIO	TOTAL
----------	--	-------	------	-------------	----------------	-------

Maria Fernanda Germano Diniz  
CPF 605.409.753-02  
Sócia Administradora



**MOMENTUM  
CONSTRUTORA**

**Momentum Construtora Limitada**

CNPJ 26.754.240/0001-75

Rua Elesbão de Almeida Crispim, 406A - Sala 1  
Centro - Lavras da Mangabeira/CE



Material	DESCRIÇÃO	SINAPI	UNID.	COEFICIENTE	PREÇO UNITÁRIO	TOTAL
00002692	DESMOLDANTE PROTETOR PARA FORMAS DE MADEIRA, DE BASE OLEOSA EMULSIONADA EM AGUA	SINAPI	L	0,01700000	6,48	0,11
00004491	PONTALETE *7,5 X 7,5* CM EM PINUS, MISTA OU EQUIVALENTE DA REGIAO - BRUTA	SINAPI	M	0,60500000	10,20	6,17
00005073	PREGO DE ACO POLIDO COM CABECA 17 X 24 (2 1/4 X 11)	SINAPI	KG	0,02600000	16,20	0,42
00040304	PREGO DE ACO POLIDO COM CABECA DUPLA 17 X 27 (2 1/2 X 11)	SINAPI	KG	0,03400000	19,61	0,66
00004517	SARRAFO *2,5 X 7,5* CM EM PINUS, MISTA OU EQUIVALENTE DA REGIAO - BRUTA	SINAPI	M	0,56700000	3,57	2,02
00006189	TABUA NAO APARELHADA *2,5 X 30* CM, EM MACARANDUBA, ANGELIM OU EQUIVALENTE DA REGIAO - BRUTA	SINAPI	M	1,00800000	24,04	24,23
<b>TOTAL Material:</b>						<b>33,61</b>
Serviço	DESCRIÇÃO	SINAPI	UNID.	COEFICIENTE	PREÇO UNITÁRIO	TOTAL
88239	AJUDANTE DE CARPINEIRO COM ENCARGOS COMPLEMENTARES	SINAPI	H	0,47100000	15,83	7,45
88262	CARPINEIRO DE FORMAS COM ENCARGOS COMPLEMENTARES	SINAPI	H	1,14500000	19,12	21,89
91693	SERRA CIRCULAR DE BANCADA COM MOTOR ELÉTRICO POTÊNCIA DE 5HP, COM COIFA PARA DISCO 10" - CHI DIURNO. AF_08/2015	SINAPI	CHI	0,01400000	18,17	0,25
91692	SERRA CIRCULAR DE BANCADA COM MOTOR ELÉTRICO POTÊNCIA DE 5HP, COM COIFA PARA DISCO 10" - CHP DIURNO. AF_08/2015	SINAPI	CHP	0,01700000	19,38	0,32
<b>TOTAL Serviço:</b>						<b>29,91</b>
<b>VALOR:</b>						<b>63,52</b>

**3.8.3. 96544 - ARMAÇÃO DE BLOCO, VIGA BALDRAME OU SAPATA UTILIZANDO AÇO CA-50 DE 6,3 MM - MONTAGEM. AF\_06/2017 (KG)**

Material	DESCRIÇÃO	SINAPI	UNID.	COEFICIENTE	PREÇO UNITÁRIO	TOTAL
00043132	ARAME RECOZIDO 16 BWG, D = 1,65 MM (0,016 KG/M) OU 18 BWG, D = 1,25 MM (0,01 KG/M)	SINAPI	KG	0,02500000	18,86	0,47
00039017	ESPACADOR / DISTANCIADOR CIRCULAR COM ENTRADA LATERAL, EM PLASTICO, PARA VERGALHAO *4,2 A 12,5* MM, COBRIMENTO 20 MM	SINAPI	UN	1,19000000	0,20	0,23
<b>TOTAL Material:</b>						<b>0,70</b>
Serviço	DESCRIÇÃO	SINAPI	UNID.	COEFICIENTE	PREÇO UNITÁRIO	TOTAL
88238	AJUDANTE DE ARMADOR COM ENCARGOS COMPLEMENTARES	SINAPI	H	0,04900000	14,86	0,72
88245	ARMADOR COM ENCARGOS COMPLEMENTARES	SINAPI	H	0,15100000	19,29	2,91
92792	CORTE E DOBRA DE AÇO CA-50, DIÂMETRO DE 6,3 MM, UTILIZADO EM ESTRUTURAS DIVERSAS, EXCETO LAJES. AF_12/2015	SINAPI	KG	1,00000000	10,88	10,88
<b>TOTAL Serviço:</b>						<b>14,51</b>
<b>VALOR:</b>						<b>15,21</b>

**3.8.4. 96545 - ARMAÇÃO DE BLOCO, VIGA BALDRAME OU SAPATA UTILIZANDO AÇO CA-50 DE 8 MM - MONTAGEM. AF\_06/2017 (KG)**

Material	DESCRIÇÃO	SINAPI	UNID.	COEFICIENTE	PREÇO UNITÁRIO	TOTAL
00043132	ARAME RECOZIDO 16 BWG, D = 1,65 MM (0,016 KG/M) OU 18 BWG, D = 1,25 MM (0,01 KG/M)	SINAPI	KG	0,02500000	18,86	0,47
00039017	ESPACADOR / DISTANCIADOR CIRCULAR COM ENTRADA LATERAL, EM PLASTICO, PARA VERGALHAO *4,2 A 12,5* MM, COBRIMENTO 20 MM	SINAPI	UN	0,72400000	0,20	0,14
<b>TOTAL Material:</b>						<b>0,61</b>
Serviço	DESCRIÇÃO	SINAPI	UNID.	COEFICIENTE	PREÇO UNITÁRIO	TOTAL
88238	AJUDANTE DE ARMADOR COM ENCARGOS COMPLEMENTARES	SINAPI	H	0,03750000	14,86	0,55
88245	ARMADOR COM ENCARGOS COMPLEMENTARES	SINAPI	H	0,11550000	19,29	2,22
92793	CORTE E DOBRA DE AÇO CA-50, DIÂMETRO DE 8,0 MM, UTILIZADO EM ESTRUTURAS DIVERSAS, EXCETO LAJES. AF_12/2015	SINAPI	KG	1,00000000	10,89	10,89
<b>TOTAL Serviço:</b>						<b>13,66</b>
<b>VALOR:</b>						<b>14,27</b>

**3.8.5. 96546 - ARMAÇÃO DE BLOCO, VIGA BALDRAME OU SAPATA UTILIZANDO AÇO CA-50 DE 10 MM - MONTAGEM. AF\_06/2017 (KG)**

Material	DESCRIÇÃO	SINAPI	UNID.	COEFICIENTE	PREÇO UNITÁRIO	TOTAL
00043132	ARAME RECOZIDO 16 BWG, D = 1,65 MM (0,016 KG/M) OU 18 BWG, D = 1,25 MM (0,01 KG/M)	SINAPI	KG	0,02500000	18,86	0,47

**Maria Fernanda Germano Diniz**  
CPF 605.400.753-02  
Sócia Administradora

00039017	ESPACADOR / DISTANCIADOR CIRCULAR COM ENTRADA LATERAL, EM PLASTICO, PARA VERGALHAO *4,2 A 12,5* MM, COBRIMENTO 20 MM	SINAPI	UN	0,46550000	0,20	0,09
TOTAL Material:						0,56
Serviço	DESCRIÇÃO	FONTE	UNID	COEFICIENTE	PREÇO UNITÁRIO	TOTAL
88238	AJUDANTE DE ARMADOR COM ENCARGOS COMPLEMENTARES	SINAPI	H	0,02900000	14,86	0,43
88245	ARMADOR COM ENCARGOS COMPLEMENTARES	SINAPI	H	0,08900000	19,29	1,71
92794	CORTE E DOBRA DE AÇO CA-50, DIÂMETRO DE 10,0 MM, UTILIZADO EM ESTRUTURAS DIVERSAS, EXCETO LAJES. AF_12/2015	SINAPI	KG	1,00000000	10,08	10,08
TOTAL Serviços:						12,22
VALOR:						12,78

**3.8.6. 96547 - ARMAÇÃO DE BLOCO, VIGA BALDRAME OU SAPATA UTILIZANDO AÇO CA-50 DE 12,5 MM - MONTAGEM. AF\_06/2017 (KG)**

Material	DESCRIÇÃO	FONTE	UNID	COEFICIENTE	PREÇO UNITÁRIO	TOTAL
00043132	ARAME RECOZIDO 16 BWG, D = 1,65 MM (0,016 KG/M) OU 18 BWG, D = 1,25 MM (0,01 KG/M)	SINAPI	KG	0,02500000	18,86	0,47
00039017	ESPACADOR / DISTANCIADOR CIRCULAR COM ENTRADA LATERAL, EM PLASTICO, PARA VERGALHAO *4,2 A 12,5* MM, COBRIMENTO 20 MM	SINAPI	UN	0,30600000	0,20	0,06
TOTAL Material:						0,53
Serviço	DESCRIÇÃO	FONTE	UNID	COEFICIENTE	PREÇO UNITÁRIO	TOTAL
88238	AJUDANTE DE ARMADOR COM ENCARGOS COMPLEMENTARES	SINAPI	H	0,02200000	14,86	0,32
88245	ARMADOR COM ENCARGOS COMPLEMENTARES	SINAPI	H	0,06800000	19,29	1,31
92795	CORTE E DOBRA DE AÇO CA-50, DIÂMETRO DE 12,5 MM, UTILIZADO EM ESTRUTURAS DIVERSAS, EXCETO LAJES. AF_12/2015	SINAPI	KG	1,00000000	8,65	8,65
TOTAL Serviços:						10,28
VALOR:						10,81

**3.8.7. 96543 - ARMAÇÃO DE BLOCO, VIGA BALDRAME E SAPATA UTILIZANDO AÇO CA-60 DE 5 MM - MONTAGEM. AF\_06/2017 (KG)**

Material	DESCRIÇÃO	FONTE	UNID	COEFICIENTE	PREÇO UNITÁRIO	TOTAL
00043132	ARAME RECOZIDO 16 BWG, D = 1,65 MM (0,016 KG/M) OU 18 BWG, D = 1,25 MM (0,01 KG/M)	SINAPI	KG	0,02500000	18,86	0,47
00039017	ESPACADOR / DISTANCIADOR CIRCULAR COM ENTRADA LATERAL, EM PLASTICO, PARA VERGALHAO *4,2 A 12,5* MM, COBRIMENTO 20 MM	SINAPI	UN	1,96650000	0,20	0,39
TOTAL Material:						0,86
Serviço	DESCRIÇÃO	FONTE	UNID	COEFICIENTE	PREÇO UNITÁRIO	TOTAL
88238	AJUDANTE DE ARMADOR COM ENCARGOS COMPLEMENTARES	SINAPI	H	0,06350000	14,86	0,94
88245	ARMADOR COM ENCARGOS COMPLEMENTARES	SINAPI	H	0,19450000	19,29	3,75
92791	CORTE E DOBRA DE AÇO CA-60, DIÂMETRO DE 5,0 MM, UTILIZADO EM ESTRUTURAS DIVERSAS, EXCETO LAJES. AF_12/2015	SINAPI	KG	1,00000000	10,60	10,60
TOTAL Serviços:						15,29
VALOR:						16,15

**3.8.8. 96557 - CONCRETAGEM DE BLOCOS DE COROAMENTO E VIGAS BALDRAMES, FCK 30 MPa, COM USO DE BOMBA E LANÇAMENTO, ADENSAMENTO E ACABAMENTO. AF\_06/2017 (M3)**

Material	DESCRIÇÃO	FONTE	UNID	COEFICIENTE	PREÇO UNITÁRIO	TOTAL
00001525	CONCRETO USINADO BOMBEAVEL, CLASSE DE RESISTENCIA C30, COM BRITA 0 E 1, SLUMP = 100 +/- 20 MM, INCLUI SERVIÇO DE BOMBEAMENTO (NBR 8953)	SINAPI	M3	1,15000000	430,45	495,01
TOTAL Material:						495,01
Serviço	DESCRIÇÃO	FONTE	UNID	COEFICIENTE	PREÇO UNITÁRIO	TOTAL
88309	PEDREIRO COM ENCARGOS COMPLEMENTARES	SINAPI	H	0,36300000	19,34	7,02
88316	SERVEANTE COM ENCARGOS COMPLEMENTARES	SINAPI	H	0,54400000	15,51	8,43
90587	VIBRADOR DE IMERSÃO, DIÂMETRO DE PONTEIRA 45MM, MOTOR ELÉTRICO TRIFÁSICO POTÊNCIA DE 2 CV - CHI DIURNO. AF_06/2015	SINAPI	CHI	0,09300000	0,53	0,04




**MOMENTUM  
CONSTRUTORA**

**Momentum Construtora Limitada**

CNPJ 26.754.240/0001-75

Rua Elesbão de Almeida Crispim, 406A - Sala 1  
Centro - Lavras da Mangabeira/CE



90586	VIBRADOR DE IMERSÃO, DIÂMETRO DE PONTEIRA 45MM, MOTOR ELÉTRICO TRIFÁSICO POTÊNCIA DE 2 CV - CHP DIURNO. AF_06/2015	SINAPI	CHP	0,08800000	1,33	0,11
TOTAL Serviços:						15,60
VALOR:						510,61

**3.9.1. 97086 - FABRICAÇÃO, MONTAGEM E DESMONTAGEM DE FORMA PARA RADIER, PISO DE CONCRETO OU LAJE SOBRE SOLO, EM MADEIRA SERRADA, 4 UTILIZAÇÕES. AF\_09/2021 (M2)**

Material	DESCRIÇÃO	FONTE	UNID	COEFICIENTE	PREÇO UNITÁRIO	TOTAL
00002692	DESMOLDANTE PROTETOR PARA FORMAS DE MADEIRA, DE BASE OLEOSA EMULSIONADA EM AGUA	SINAPI	L	0,01700000	6,48	0,11
00004491	PONTELETE *7,5 X 7,5* CM EM PINUS, MISTA OU EQUIVALENTE DA REGIAO - BRUTA	SINAPI	M	0,37000000	10,20	3,77
00005068	PREGO DE ACO POLIDO COM CABECA 17 X 21 (2 X 11)	SINAPI	KG	0,09500000	15,89	1,50
00004517	SARRAFO *2,5 X 7,5* CM EM PINUS, MISTA OU EQUIVALENTE DA REGIAO - BRUTA	SINAPI	M	0,44000000	3,57	1,57
00006193	TABUA NAO APARELHADA *2,5 X 20* CM, EM MACARANDUBA, ANGELIM OU EQUIVALENTE DA REGIAO - BRUTA	SINAPI	M	1,38000000	16,47	22,72
TOTAL Material:						29,67

Serviço	DESCRIÇÃO	FONTE	UNID	COEFICIENTE	PREÇO UNITÁRIO	TOTAL
88239	AJUDANTE DE CARPINTEIRO COM ENCARGOS COMPLEMENTARES	SINAPI	H	1,44400000	15,83	22,85
88262	CARPINTEIRO DE FORMAS COM ENCARGOS COMPLEMENTARES	SINAPI	H	2,35700000	19,12	45,06
TOTAL Serviços:						67,91
VALOR:						97,58

**3.9.2. 96545 - ARMAÇÃO DE BLOCO, VIGA BALDRAME OU SAPATA UTILIZANDO AÇO CA-50 DE 8 MM - MONTAGEM. AF\_06/2017 (KG)**

Material	DESCRIÇÃO	FONTE	UNID	COEFICIENTE	PREÇO UNITÁRIO	TOTAL
00043132	ARAME RECOZIDO 16 BWG, D = 1,65 MM (0,016 KG/M) OU 18 BWG, D = 1,25 MM (0,01 KG/M)	SINAPI	KG	0,02500000	18,86	0,47
00039017	ESPACADOR / DISTANCIADOR CIRCULAR COM ENTRADA LATERAL, EM PLASTICO, PARA VERGALHAO *4,2 A 12,5* MM, COBRIMENTO 20 MM	SINAPI	UN	0,72400000	0,20	0,14
TOTAL Material:						0,61

Serviço	DESCRIÇÃO	FONTE	UNID	COEFICIENTE	PREÇO UNITÁRIO	TOTAL
88238	AJUDANTE DE ARMADOR COM ENCARGOS COMPLEMENTARES	SINAPI	H	0,03750000	14,86	0,55
88245	ARMADOR COM ENCARGOS COMPLEMENTARES	SINAPI	H	0,11550000	19,29	2,22
92793	CORTE E DOBRA DE AÇO CA-50, DIÂMETRO DE 8,0 MM, UTILIZADO EM ESTRUTURAS DIVERSAS, EXCETO LAJES. AF_12/2015	SINAPI	KG	1,00000000	10,89	10,89
TOTAL Serviços:						13,66
VALOR:						14,27

**3.9.3. 97096 - CONCRETAGEM DE RADIER, PISO DE CONCRETO OU LAJE SOBRE SOLO, FCK 30 MPA - LANÇAMENTO, ADENSAMENTO E ACABAMENTO. AF\_09/2021 (M3)**

Material	DESCRIÇÃO	FONTE	UNID	COEFICIENTE	PREÇO UNITÁRIO	TOTAL
00001525	CONCRETO USINADO BOMBEAVEL, CLASSE DE RESISTENCIA C30, COM BRITA 0 E 1, SLUMP = 100 +/- 20 MM, INCLUI SERVICO DE BOMBEAMENTO (NBR 8953)	SINAPI	M3	1,06000000	430,45	456,27
TOTAL Material:						456,27

Serviço	DESCRIÇÃO	FONTE	UNID	COEFICIENTE	PREÇO UNITÁRIO	TOTAL
88309	PEDREIRO COM ENCARGOS COMPLEMENTARES	SINAPI	H	0,41100000	19,34	7,94
88316	SERVENTE COM ENCARGOS COMPLEMENTARES	SINAPI	H	0,41100000	15,51	6,37
90587	VIBRADOR DE IMERSÃO, DIÂMETRO DE PONTEIRA 45MM, MOTOR ELÉTRICO TRIFÁSICO POTÊNCIA DE 2 CV - CHI DIURNO. AF_06/2015	SINAPI	CHI	0,04900000	0,53	0,02
90586	VIBRADOR DE IMERSÃO, DIÂMETRO DE PONTEIRA 45MM, MOTOR ELÉTRICO TRIFÁSICO POTÊNCIA DE 2 CV - CHP DIURNO. AF_06/2015	SINAPI	CHP	0,05300000	1,33	0,07
TOTAL Serviços:						14,40
VALOR:						470,67

**3.10.1. 96619 - LASTRO DE CONCRETO MAGRO, APLICADO EM BLOCOS DE COROAMENTO OU SAPATAS, ESPESSURA DE 5 CM. AF\_08/2017 (M2)**

**Maria Fernanda Germano Diniz**  
CPF 605.100.753-02  
Sócia Administradora



**MOMENTUM  
CONSTRUTORA**

Momentum Construtora Limitada

CNPJ 26.754.240/0001-75

Rua Elesbão de Almeida Crispim, 406A - Sala 1  
Centro - Lavras da Mangabeira/CE



Serviço	DESCRIÇÃO	FONTE	UNID	COEFICIENTE	PREÇO UNITÁRIO	TOTAL
94968	CONCRETO MAGRO PARA LASTRO, TRAÇO 1:4,5:4,5 (EM MASSA SECA DE CIMENTO/ AREIA MÉDIA/ BRITA 1) - PREPARO MECÂNICO COM BETONEIRA 600 L. AF_05/2021	SINAPI	M3	0,05650000	286,62	16,19
88309	PEDREIRO COM ENCARGOS COMPLEMENTARES	SINAPI	H	0,31060000	19,34	6,00
88316	SERVENTE COM ENCARGOS COMPLEMENTARES	SINAPI	H	0,08470000	15,51	1,31
TOTAL Serviços:						23,50
VALOR:						23,50

**3.10.2. 96536 - FABRICAÇÃO, MONTAGEM E DESMONTAGEM DE FÔRMA PARA VIGA BALDRAME, EM MADEIRA SERRADA, E=25 MM, 4 UTILIZAÇÕES. AF\_06/2017 (M2)**

Material	DESCRIÇÃO	FONTE	UNID	COEFICIENTE	PREÇO UNITÁRIO	TOTAL
00002692	DESMOLDANTE PROTETOR PARA FORMAS DE MADEIRA, DE BASE OLEOSA EMULSIONADA EM AGUA	SINAPI	L	0,01700000	6,48	0,11
00004491	PONTALETE *7,5 X 7,5* CM EM PINUS, MISTA OU EQUIVALENTE DA REGIAO - BRUTA	SINAPI	M	0,60500000	10,20	6,17
00005073	PREGO DE ACO POLIDO COM CABECA 17 X 24 (2 1/4 X 11)	SINAPI	KG	0,02600000	16,20	0,42
00040304	PREGO DE ACO POLIDO COM CABECA DUPLA 17 X 27 (2 1/2 X 11)	SINAPI	KG	0,03400000	19,61	0,66
00004517	SARRAFO *2,5 X 7,5* CM EM PINUS, MISTA OU EQUIVALENTE DA REGIAO - BRUTA	SINAPI	M	0,56700000	3,57	2,02
00006189	TABUA NAO APARELHADA *2,5 X 30* CM, EM MACARANDUBA, ANGELIM OU EQUIVALENTE DA REGIAO - BRUTA	SINAPI	M	1,00800000	24,04	24,23
TOTAL Material:						33,61

Serviço	DESCRIÇÃO	FONTE	UNID	COEFICIENTE	PREÇO UNITÁRIO	TOTAL
88239	AJUDANTE DE CARPINEIRO COM ENCARGOS COMPLEMENTARES	SINAPI	H	0,47100000	15,83	7,45
88262	CARPINEIRO DE FORMAS COM ENCARGOS COMPLEMENTARES	SINAPI	H	1,14500000	19,12	21,89
91693	SERRA CIRCULAR DE BANCADA COM MOTOR ELÉTRICO POTÊNCIA DE 5HP, COM COIFA PARA DISCO 10" - CHI DIURNO. AF_08/2015	SINAPI	CHI	0,01400000	18,17	0,25
91692	SERRA CIRCULAR DE BANCADA COM MOTOR ELÉTRICO POTÊNCIA DE 5HP, COM COIFA PARA DISCO 10" - CHP DIURNO. AF_08/2015	SINAPI	CHP	0,01700000	19,38	0,32
TOTAL Serviços:						29,91
VALOR:						63,52

**3.10.3. 96546 - ARMAÇÃO DE BLOCO, VIGA BALDRAME OU SAPATA UTILIZANDO AÇO CA-50 DE 10 MM - MONTAGEM. AF\_06/2017 (KG)**

Material	DESCRIÇÃO	FONTE	UNID	COEFICIENTE	PREÇO UNITÁRIO	TOTAL
00043132	ARAME RECOZIDO 16 BWG, D = 1,65 MM (0,016 KG/M) OU 18 BWG, D = 1,25 MM (0,01 KG/M)	SINAPI	KG	0,02500000	18,86	0,47
00039017	ESPACADOR / DISTANCIADOR CIRCULAR COM ENTRADA LATERAL, EM PLASTICO, PARA VERGALHAO *4,2 A 12,5* MM, COBRIMENTO 20 MM	SINAPI	UN	0,46550000	0,20	0,09
TOTAL Material:						0,56

Serviço	DESCRIÇÃO	FONTE	UNID	COEFICIENTE	PREÇO UNITÁRIO	TOTAL
88238	AJUDANTE DE ARMADOR COM ENCARGOS COMPLEMENTARES	SINAPI	H	0,02900000	14,86	0,43
88245	ARMADOR COM ENCARGOS COMPLEMENTARES	SINAPI	H	0,08900000	19,29	1,71
92794	CORTE E DOBRA DE AÇO CA-50, DIÂMETRO DE 10,0 MM, UTILIZADO EM ESTRUTURAS DIVERSAS, EXCETO LAJES. AF_12/2015	SINAPI	KG	1,00000000	10,08	10,08
TOTAL Serviços:						12,22
VALOR:						12,78

**3.10.4. 96543 - ARMAÇÃO DE BLOCO, VIGA BALDRAME E SAPATA UTILIZANDO AÇO CA-60 DE 5 MM - MONTAGEM. AF\_06/2017 (KG)**

Material	DESCRIÇÃO	FONTE	UNID	COEFICIENTE	PREÇO UNITÁRIO	TOTAL
00043132	ARAME RECOZIDO 16 BWG, D = 1,65 MM (0,016 KG/M) OU 18 BWG, D = 1,25 MM (0,01 KG/M)	SINAPI	KG	0,02500000	18,86	0,47
00039017	ESPACADOR / DISTANCIADOR CIRCULAR COM ENTRADA LATERAL, EM PLASTICO, PARA VERGALHAO *4,2 A 12,5* MM, COBRIMENTO 20 MM	SINAPI	UN	1,96650000	0,20	0,39
TOTAL Material:						0,86

Serviço	DESCRIÇÃO	FONTE	UNID	COEFICIENTE	PREÇO UNITÁRIO	TOTAL
88238	AJUDANTE DE ARMADOR COM ENCARGOS COMPLEMENTARES	SINAPI	H	0,06350000	14,86	0,94

**Maria Fernanda Germano Diniz**  
CPF 605.400/53-02  
Sócia Administradora

*Handwritten signatures and initials*





**MOMENTUM  
CONSTRUTORA**

**Momentum Construtora Limitada**

CNPJ 26.754.240/0001-75

Rua Elesbão de Almeida Crispim, 406A - Sala 1  
Centro - Lavras da Mangabeira/CE



88245	ARMADOR COM ENCARGOS COMPLEMENTARES	SINAPI	H	0,19450000	19,29	3,75
92791	CORTE E DOBRA DE AÇO CA-60, DIÂMETRO DE 5,0 MM, UTILIZADO EM ESTRUTURAS DIVERSAS, EXCETO LAJES. AF_12/2015	SINAPI	KG	1,00000000	10,60	10,60
TOTAL Serviços:						15,29
VALOR:						16,15

**3.10.5. 96557 - CONCRETAGEM DE BLOCOS DE COROAMENTO E VIGAS BALDRAMES, FCK 30 MPa, COM USO DE BOMBA E LANÇAMENTO, ADENSAMENTO E ACABAMENTO. AF\_06/2017 (M3)**

Material	DESCRIÇÃO	FONTE	UNID	COEFICIENTE	PREÇO UNITÁRIO	TOTAL
00001525	CONCRETO USINADO BOMBEAVEL, CLASSE DE RESISTENCIA C30, COM BRITA 0 E 1, SLUMP = 100 +/- 20 MM, INCLUI SERVICO DE BOMBEAMENTO (NBR 8953)	SINAPI	M3	1,15000000	430,45	495,01
TOTAL Material:						495,01
Serviço	DESCRIÇÃO	FONTE	UNID	COEFICIENTE	PREÇO UNITÁRIO	TOTAL
88309	PEDREIRO COM ENCARGOS COMPLEMENTARES	SINAPI	H	0,36300000	19,34	7,02
88316	SERVENTE COM ENCARGOS COMPLEMENTARES	SINAPI	H	0,54400000	15,51	8,43
90587	VIBRADOR DE IMERSÃO, DIÂMETRO DE PONTEIRA 45MM, MOTOR ELÉTRICO TRIFÁSICO POTÊNCIA DE 2 CV - CHI DIURNO. AF_06/2015	SINAPI	CHI	0,09300000	0,53	0,04
90586	VIBRADOR DE IMERSÃO, DIÂMETRO DE PONTEIRA 45MM, MOTOR ELÉTRICO TRIFÁSICO POTÊNCIA DE 2 CV - CHP DIURNO. AF_06/2015	SINAPI	CHP	0,08800000	1,33	0,11
TOTAL Serviços:						15,60
VALOR:						510,61

**4.1.1. 92443 - MONTAGEM E DESMONTAGEM DE FORMA DE PILARES RETANGULARES E ESTRUTURAS SIMILARES, PE-DIREITO SIMPLES, EM CHAPA DE MADEIRA COMPENSADA PLASTIFICADA 18 UTILIZAÇÕES. AF\_09/2020 (M2)**

Equipamentos	DESCRIÇÃO	FONTE	UNID	COEFICIENTE	PREÇO UNITÁRIO	TOTAL
00040271	LOCAÇÃO DE APRUMADOR METALICO DE PILAR, COM ALTURA E ÂNGULO REGULAVEIS, EXTENSAO DE *1,50* A *2,80* M	SINAPI	MES	0,19600000	5,13	1,00
00040287	LOCAÇÃO DE BARRA DE ANCORAGEM DE 0,80 A 1,20 M DE EXTENSAO, COM ROSCA DE 5/8", INCLUINDO PORCA E FLANGE	SINAPI	MES	0,78500000	1,97	1,54
00040275	LOCAÇÃO DE VIGA SANDUICHE METALICA VAZADA PARA TRAVAMENTO DE PILARES, ALTURA DE *8* CM, LARGURA DE *6* CM E EXTENSAO DE 2 M	SINAPI	MES	0,39300000	7,90	3,10
TOTAL Equipamentos:						5,64
Material	DESCRIÇÃO	FONTE	UNID	COEFICIENTE	PREÇO UNITÁRIO	TOTAL
00002692	DESMOLDANTE PROTETOR PARA FORMAS DE MADEIRA, DE BASE OLEOSA EMULSIONADA EM AGUA	SINAPI	L	0,00400000	6,48	0,02
00040304	PREGO DE AÇO POLIDO COM CABECA DUPLA 17 X 27 (2 1/2 X 11)	SINAPI	KG	0,01900000	19,61	0,37
TOTAL Material:						0,39
Serviço	DESCRIÇÃO	FONTE	UNID	COEFICIENTE	PREÇO UNITÁRIO	TOTAL
88239	AJUDANTE DE CARPINTEIRO COM ENCARGOS COMPLEMENTARES	SINAPI	H	0,11000000	15,83	1,74
88262	CARPINTEIRO DE FORMAS COM ENCARGOS COMPLEMENTARES	SINAPI	H	0,60000000	19,12	11,47
92264	FABRICAÇÃO DE FÔRMA PARA PILARES E ESTRUTURAS SIMILARES, EM CHAPA DE MADEIRA COMPENSADA PLASTIFICADA, E = 18 MM. AF_09/2020	SINAPI	M2	0,06700000	210,09	14,07
TOTAL Serviços:						27,28
VALOR:						33,31

**4.1.2. 92776 - ARMAÇÃO DE PILAR OU VIGA DE UMA ESTRUTURA CONVENCIONAL DE CONCRETO ARMADO EM UMA EDIFICAÇÃO TERRELA OU SOBRADO UTILIZANDO AÇO CA-50 DE 6,3 MM - MONTAGEM. AF\_12/2015 (KG)**

Material	DESCRIÇÃO	FONTE	UNID	COEFICIENTE	PREÇO UNITÁRIO	TOTAL
00043132	ARAME RECOZIDO 16 BWG, D = 1,65 MM (0,016 KG/M) OU 18 BWG, D = 1,25 MM (0,01 KG/M)	SINAPI	KG	0,02500000	18,86	0,47
00039017	ESPACADOR / DISTANCIADOR CIRCULAR COM ENTRADA LATERAL, EM PLASTICO, PARA VERGALHAO *4,2 A 12,5* MM, COBRIMENTO 20 MM	SINAPI	UN	0,97000000	0,20	0,19
TOTAL Material:						0,66
Serviço	DESCRIÇÃO	FONTE	UNID	COEFICIENTE	PREÇO UNITÁRIO	TOTAL
88238	AJUDANTE DE ARMADOR COM ENCARGOS COMPLEMENTARES	SINAPI	H	0,02800000	14,86	0,41
88245	ARMADOR COM ENCARGOS COMPLEMENTARES	SINAPI	H	0,17130000	19,29	3,30

**Maria Fernanda Germano Diniz**  
CPF 605.809/753-02  
Sócia Administradora



**MOMENTUM  
CONSTRUTORA**

**Momentum Construtora Limitada**

CNPJ 26.754.240/0001-75

Rua Elesbão de Almeida Crispim, 406A - Sala 1  
Centro - Lavras da Mangabeira/CE



92792	CORTE E DOBRA DE AÇO CA-50, DIÂMETRO DE 6,3 MM, UTILIZADO EM ESTRUTURAS DIVERSAS, EXCETO LAJES. AF_12/2015	SINAPI	KG	1,00000000	10,88	10,88
					TOTAL Serviços:	14,59
					VALOR:	15,25

**4.1.3. 92778 - ARMAÇÃO DE PILAR OU VIGA DE UMA ESTRUTURA CONVENCIONAL DE CONCRETO ARMADO EM UMA EDIFICAÇÃO TERREA OU SOBRADO UTILIZANDO AÇO CA-50 DE 10,0 MM - MONTAGEM AF\_12/2015 (KG)**

Material	DESCRIÇÃO	FONTE	UNID.	COEFICIENTE	PREÇO UNITÁRIO	TOTAL
00043132	ARAME RECOZIDO 16 BWG, D = 1,65 MM (0,016 KG/M) OU 18 BWG, D = 1,25 MM (0,01 KG/M)	SINAPI	KG	0,02500000	18,86	0,47
00039017	ESPACADOR / DISTANCIADOR CIRCULAR COM ENTRADA LATERAL, EM PLASTICO, PARA VERGALHAO *4,2 A 12,5* MM, COBRIMENTO 20 MM	SINAPI	UN	0,54300000	0,20	0,10
TOTAL Material:						0,57

Serviço	DESCRIÇÃO	FONTE	UNID.	COEFICIENTE	PREÇO UNITÁRIO	TOTAL
88238	AJUDANTE DE ARMADOR COM ENCARGOS COMPLEMENTARES	SINAPI	H	0,01560000	14,86	0,23
88245	ARMADOR COM ENCARGOS COMPLEMENTARES	SINAPI	H	0,09560000	19,29	1,84
92794	CORTE E DOBRA DE AÇO CA-50, DIÂMETRO DE 10,0 MM, UTILIZADO EM ESTRUTURAS DIVERSAS, EXCETO LAJES. AF_12/2015	SINAPI	KG	1,00000000	10,08	10,08
					TOTAL Serviços:	12,15
					VALOR:	12,72

**4.1.4. 92779 - ARMAÇÃO DE PILAR OU VIGA DE UMA ESTRUTURA CONVENCIONAL DE CONCRETO ARMADO EM UMA EDIFICAÇÃO TERREA OU SOBRADO UTILIZANDO AÇO CA-50 DE 12,5 MM - MONTAGEM AF\_12/2015 (KG)**

Material	DESCRIÇÃO	FONTE	UNID.	COEFICIENTE	PREÇO UNITÁRIO	TOTAL
00043132	ARAME RECOZIDO 16 BWG, D = 1,65 MM (0,016 KG/M) OU 18 BWG, D = 1,25 MM (0,01 KG/M)	SINAPI	KG	0,02500000	18,86	0,47
00039017	ESPACADOR / DISTANCIADOR CIRCULAR COM ENTRADA LATERAL, EM PLASTICO, PARA VERGALHAO *4,2 A 12,5* MM, COBRIMENTO 20 MM	SINAPI	UN	0,36700000	0,20	0,07
TOTAL Material:						0,54

Serviço	DESCRIÇÃO	FONTE	UNID.	COEFICIENTE	PREÇO UNITÁRIO	TOTAL
88238	AJUDANTE DE ARMADOR COM ENCARGOS COMPLEMENTARES	SINAPI	H	0,01140000	14,86	0,16
88245	ARMADOR COM ENCARGOS COMPLEMENTARES	SINAPI	H	0,06980000	19,29	1,34
92795	CORTE E DOBRA DE AÇO CA-50, DIÂMETRO DE 12,5 MM, UTILIZADO EM ESTRUTURAS DIVERSAS, EXCETO LAJES. AF_12/2015	SINAPI	KG	1,00000000	8,65	8,65
					TOTAL Serviços:	10,15
					VALOR:	10,69

**4.1.5. 92780 - ARMAÇÃO DE PILAR OU VIGA DE UMA ESTRUTURA CONVENCIONAL DE CONCRETO ARMADO EM UMA EDIFICAÇÃO TERREA OU SOBRADO UTILIZANDO AÇO CA-50 DE 16,0 MM - MONTAGEM AF\_12/2015 (KG)**

Material	DESCRIÇÃO	FONTE	UNID.	COEFICIENTE	PREÇO UNITÁRIO	TOTAL
00043132	ARAME RECOZIDO 16 BWG, D = 1,65 MM (0,016 KG/M) OU 18 BWG, D = 1,25 MM (0,01 KG/M)	SINAPI	KG	0,02500000	18,86	0,47
00039017	ESPACADOR / DISTANCIADOR CIRCULAR COM ENTRADA LATERAL, EM PLASTICO, PARA VERGALHAO *4,2 A 12,5* MM, COBRIMENTO 20 MM	SINAPI	UN	0,21200000	0,20	0,04
TOTAL Material:						0,51

Serviço	DESCRIÇÃO	FONTE	UNID.	COEFICIENTE	PREÇO UNITÁRIO	TOTAL
88238	AJUDANTE DE ARMADOR COM ENCARGOS COMPLEMENTARES	SINAPI	H	0,00770000	14,86	0,11
88245	ARMADOR COM ENCARGOS COMPLEMENTARES	SINAPI	H	0,04730000	19,29	0,91
92796	CORTE E DOBRA DE AÇO CA-50, DIÂMETRO DE 16,0 MM, UTILIZADO EM ESTRUTURAS DIVERSAS, EXCETO LAJES. AF_12/2015	SINAPI	KG	1,00000000	8,58	8,58
					TOTAL Serviços:	9,60
					VALOR:	10,11

**4.1.6. 92781 - ARMAÇÃO DE PILAR OU VIGA DE UMA ESTRUTURA CONVENCIONAL DE CONCRETO ARMADO EM UMA EDIFICAÇÃO TERREA OU SOBRADO UTILIZANDO AÇO CA-50 DE 20,0 MM - MONTAGEM AF\_12/2015 (KG)**

Material	DESCRIÇÃO	FONTE	UNID.	COEFICIENTE	PREÇO UNITÁRIO	TOTAL
00043132	ARAME RECOZIDO 16 BWG, D = 1,65 MM (0,016 KG/M) OU 18 BWG, D = 1,25 MM (0,01 KG/M)	SINAPI	KG	0,02500000	18,86	0,47

**Maria Fernanda Germano Diniz**  
CPF 605.400.753-02  
Sócia Administradora




**MOMENTUM  
CONSTRUTORA**

**Momentum Construtora Limitada**

CNPJ 26.754.240/0001-75

Rua Elesbão de Almeida Crispim, 406A - Sala 1  
Centro - Lavras da Mangabeira/CE



00039017	ESPACADOR / DISTANCIADOR CIRCULAR COM ENTRADA LATERAL, EM PLASTICO, PARA VERGALHAO *4,2 A 12,5* MM, COBRIMENTO 20 MM	SINAPI	UN	0,11300000	0,20	0,02
TOTAL Material:						0,49
Serviço	DESCRIÇÃO	FONTE	UNID.	COEFICIENTE	PREÇO UNITÁRIO	TOTAL
88238	AJUDANTE DE ARMADOR COM ENCARGOS COMPLEMENTARES	SINAPI	H	0,00510000	14,86	0,07
88245	ARMADOR COM ENCARGOS COMPLEMENTARES	SINAPI	H	0,03120000	19,29	0,60
92797	CORTE E DOBRA DE AÇO CA-50, DIÂMETRO DE 20,0 MM, UTILIZADO EM ESTRUTURAS DIVERSAS, EXCETO LAJES. AF_12/2015	SINAPI	KG	1,00000000	10,11	10,11
TOTAL Serviços:						10,78
VALOR:						11,27

4.1.7. 92775 - ARMAÇÃO DE PILAR OU VIGA DE OMA ESTRUTURA CONVENCIONAL DE CONCRETO ARMADO EM OMA EDIFICAÇÃO TERREIA OU SOBRADO UTILIZANDO AÇO CA-60 DE 5,0 MM - MONTAGEM AF\_12/2015 (KG)

Material	DESCRIÇÃO	FONTE	UNID.	COEFICIENTE	PREÇO UNITÁRIO	TOTAL
00043132	ARAME RECOZIDO 16 BWG, D = 1,65 MM (0,016 KG/M) OU 18 BWG, D = 1,25 MM (0,01 KG/M)	SINAPI	KG	0,02500000	18,86	0,47
00039017	ESPACADOR / DISTANCIADOR CIRCULAR COM ENTRADA LATERAL, EM PLASTICO, PARA VERGALHAO *4,2 A 12,5* MM, COBRIMENTO 20 MM	SINAPI	UN	1,19000000	0,20	0,23
TOTAL Material:						0,70

Serviço	DESCRIÇÃO	FONTE	UNID.	COEFICIENTE	PREÇO UNITÁRIO	TOTAL
88238	AJUDANTE DE ARMADOR COM ENCARGOS COMPLEMENTARES	SINAPI	H	0,03670000	14,86	0,54
88245	ARMADOR COM ENCARGOS COMPLEMENTARES	SINAPI	H	0,22450000	19,29	4,33
92791	CORTE E DOBRA DE AÇO CA-60, DIÂMETRO DE 5,0 MM, UTILIZADO EM ESTRUTURAS DIVERSAS, EXCETO LAJES. AF_12/2015	SINAPI	KG	1,00000000	10,60	10,60
TOTAL Serviços:						15,47
VALOR:						16,17

4.1.8. 103675 - CONCRETAGEM DE VIGAS E LAJES, FCK=25 MPa, PARA LAJES MACIÇAS OU NERVURADAS COM USO DE BOMBA - LANÇAMENTO, ADENSAMENTO E ACABAMENTO. AF\_02/2022 (M3)

Material	DESCRIÇÃO	FONTE	UNID.	COEFICIENTE	PREÇO UNITÁRIO	TOTAL
00001527	CONCRETO USINADO BOMBEAVEL, CLASSE DE RESISTENCIA C25, COM BRITA 0 E 1, SLUMP = 100 +/- 20 MM, INCLUI SERVIÇO DE BOMBEAMENTO (NBR 8953)	SINAPI	M3	1,10300000	417,61	460,62
TOTAL Material:						460,62

Serviço	DESCRIÇÃO	FONTE	UNID.	COEFICIENTE	PREÇO UNITÁRIO	TOTAL
88262	CARPINTEIRO DE FORMAS COM ENCARGOS COMPLEMENTARES	SINAPI	H	0,12500000	19,12	2,39
88309	PEDREIRO COM ENCARGOS COMPLEMENTARES	SINAPI	H	0,75300000	19,34	14,56
88316	SERVENTE COM ENCARGOS COMPLEMENTARES	SINAPI	H	0,82600000	15,51	12,81
90587	VIBRADOR DE IMERSÃO, DIÂMETRO DE PONTEIRA 45MM, MOTOR ELÉTRICO TRIFÁSICO POTÊNCIA DE 2 CV - CHI DIURNO. AF_06/2015	SINAPI	CHI	0,13100000	0,53	0,06
90586	VIBRADOR DE IMERSÃO, DIÂMETRO DE PONTEIRA 45MM, MOTOR ELÉTRICO TRIFÁSICO POTÊNCIA DE 2 CV - CHP DIURNO. AF_06/2015	SINAPI	CHP	0,12000000	1,33	0,15
TOTAL Serviços:						29,97
VALOR:						490,59

4.2.1. 92443 - MONTAGEM E DESMONTAGEM DE FORMA DE PILARES RETANGULARES E ESTRUTURAS SIMILARES, PE-DIREITO SIMPLES, EM CHAPA DE MADEIRA COMPENSADA PLASTIFICADA 18 UTILIZAÇÕES AF\_09/2020 (M2)

Equipamento	DESCRIÇÃO	FONTE	UNID.	COEFICIENTE	PREÇO UNITÁRIO	TOTAL
00040271	LOCACAO DE APRUMADOR METALICO DE PILAR, COM ALTURA E ANGULO REGULAVEIS, EXTENSÃO DE *1,50* A *2,80* M	SINAPI	MES	0,19600000	5,13	1,00
00040287	LOCACAO DE BARRA DE ANCORAGEM DE 0,80 A 1,20 M DE EXTENSÃO, COM ROSCA DE 5/8", INCLUINDO PORCA E FLANGE	SINAPI	MES	0,78500000	1,97	1,54
00040275	LOCACAO DE VIGA SANDUICHE METALICA VAZADA PARA TRAVAMENTO DE PILARES, ALTURA DE *8* CM, LARGURA DE *6* CM E EXTENSÃO DE 2 M	SINAPI	MES	0,39300000	7,90	3,10
TOTAL Equipamento:						5,64

Material	DESCRIÇÃO	FONTE	UNID.	COEFICIENTE	PREÇO UNITÁRIO	TOTAL
00002692	DESMOLDANTE PROTETOR PARA FORMAS DE MADEIRA, DE BASE OLEOSA EMULSIONADA EM AGUA	SINAPI	L	0,00400000	6,48	0,02

**Maria Fernanda Germano Diniz**  
CPF 605.400.753-02  
Sócia Administradora



**MOMENTUM  
CONSTRUTORA**

**Momentum Construtora Limitada**

CNPJ 26.754.240/0001-75

Rua Elesbão de Almeida Crispim, 406A - Sala 1  
Centro - Lavras da Mangabeira/CE



00040304	PRÉGO DE AÇO POLIDO COM CABECA DUPLA 17 X 27 (2 1/2 X 11)	SINAPI	KG	0,01900000	19,61	0,37
TOTAL Material:						0,39
Serviço		FORTE	UNID	COEFICIENTE	PREÇO UNITÁRIO	TOTAL
88239	AJUDANTE DE CARPITEIRO COM ENCARGOS COMPLEMENTARES	SINAPI	H	0,11000000	15,83	1,74
88262	CARPITEIRO DE FORMAS COM ENCARGOS COMPLEMENTARES	SINAPI	H	0,60000000	19,12	11,47
92264	FABRICAÇÃO DE FÔRMA PARA PILARES E ESTRUTURAS SIMILARES, EM CHAPA DE MADEIRA COMPENSADA PLASTIFICADA, E = 18 MM. AF_09/2020	SINAPI	M2	0,06700000	210,09	14,07
TOTAL Serviços:						27,28
VALOR:						33,31

**4.2.2. 92778 - ARMAÇÃO DE PILAR OU VIGA DE UMA ESTRUTURA CONVENCIONAL DE CONCRETO ARMADO EM UMA EDIFICAÇÃO TERREA OU SOBRADO UTILIZANDO AÇO CA-50 DE 10,0 MM - MONTAGEM AF 12/2015 (KG)**

Material		FORTE	UNID	COEFICIENTE	PREÇO UNITÁRIO	TOTAL
00043132	ARAME RECOZIDO 16 BWG, D = 1,65 MM (0,016 KG/M) OU 18 BWG, D = 1,25 MM (0,01 KG/M)	SINAPI	KG	0,02500000	18,86	0,47
00039017	ESPACADOR / DISTANCIADOR CIRCULAR COM ENTRADA LATERAL, EM PLASTICO, PARA VERGALHAO *4,2 A 12,5* MM, COBRIMENTO 20 MM	SINAPI	UN	0,54300000	0,20	0,10
TOTAL Material:						0,57
Serviço		FORTE	UNID	COEFICIENTE	PREÇO UNITÁRIO	TOTAL
88238	AJUDANTE DE ARMADOR COM ENCARGOS COMPLEMENTARES	SINAPI	H	0,01560000	14,86	0,23
88245	ARMADOR COM ENCARGOS COMPLEMENTARES	SINAPI	H	0,09560000	19,29	1,84
92794	CORTE E DOBRA DE AÇO CA-50, DIÂMETRO DE 10,0 MM, UTILIZADO EM ESTRUTURAS DIVERSAS, EXCETO LAJES. AF_12/2015	SINAPI	KG	1,00000000	10,08	10,08
TOTAL Serviços:						12,15
VALOR:						12,72

**4.2.3. 92775 - ARMAÇÃO DE PILAR OU VIGA DE UMA ESTRUTURA CONVENCIONAL DE CONCRETO ARMADO EM UMA EDIFICAÇÃO TERREA OU SOBRADO UTILIZANDO AÇO CA-60 DE 5,0 MM - MONTAGEM AF 12/2015 (KG)**

Material		FORTE	UNID	COEFICIENTE	PREÇO UNITÁRIO	TOTAL
00043132	ARAME RECOZIDO 16 BWG, D = 1,65 MM (0,016 KG/M) OU 18 BWG, D = 1,25 MM (0,01 KG/M)	SINAPI	KG	0,02500000	18,86	0,47
00039017	ESPACADOR / DISTANCIADOR CIRCULAR COM ENTRADA LATERAL, EM PLASTICO, PARA VERGALHAO *4,2 A 12,5* MM, COBRIMENTO 20 MM	SINAPI	UN	1,19000000	0,20	0,23
TOTAL Material:						0,70
Serviço		FORTE	UNID	COEFICIENTE	PREÇO UNITÁRIO	TOTAL
88238	AJUDANTE DE ARMADOR COM ENCARGOS COMPLEMENTARES	SINAPI	H	0,03670000	14,86	0,54
88245	ARMADOR COM ENCARGOS COMPLEMENTARES	SINAPI	H	0,22450000	19,29	4,33
92791	CORTE E DOBRA DE AÇO CA-60, DIÂMETRO DE 5,0 MM, UTILIZADO EM ESTRUTURAS DIVERSAS, EXCETO LAJES. AF_12/2015	SINAPI	KG	1,00000000	10,60	10,60
TOTAL Serviços:						15,47
VALOR:						16,17

**4.2.4. 103875 - CONCRETAGEM DE VIGAS E LAJES, FCK=25 MPa, PARA LAJES MACIÇAS OU NERVURADAS COM USO DE BOMBA - LANÇAMENTO, ADENSAMENTO E ACABAMENTO. AF\_02/2022 (M3)**

Material		FORTE	UNID	COEFICIENTE	PREÇO UNITÁRIO	TOTAL
00001527	CONCRETO USINADO BOMBEAVEL, CLASSE DE RESISTENCIA C25, COM BRITA 0 E 1, SLUMP = 100 +/- 20 MM, INCLUI SERVICO DE BOMBEAMENTO (NBR 8953)	SINAPI	M3	1,10300000	417,61	460,62
TOTAL Material:						460,62
Serviço		FORTE	UNID	COEFICIENTE	PREÇO UNITÁRIO	TOTAL
88262	CARPITEIRO DE FORMAS COM ENCARGOS COMPLEMENTARES	SINAPI	H	0,12500000	19,12	2,39
88309	PEDREIRO COM ENCARGOS COMPLEMENTARES	SINAPI	H	0,75300000	19,34	14,56
88316	SERVENTE COM ENCARGOS COMPLEMENTARES	SINAPI	H	0,82600000	15,51	12,81
90587	VIBRADOR DE IMERSÃO, DIÂMETRO DE PONTEIRA 45MM, MOTOR ELÉTRICO TRIFÁSICO POTÊNCIA DE 2 CV - CHI DIURNO. AF_06/2015	SINAPI	CHI	0,13100000	0,53	0,06

**Maria Fernanda Germano Diniz**  
CPF 605.400.753-02  
Sócia Administradora



**MOMENTUM  
CONSTRUTORA**

**Momentum Construtora Limitada**  
CNPJ 26.754.240/0001-75  
Rua Elesbão de Almeida Crispim, 406A - Sala 1  
Centro - Lavras da Mangabeira/CE



90586	VIBRADOR DE IMERSÃO, DIÂMETRO DE PONTEIRA 45MM, MOTOR ELÉTRICO TRIFÁSICO POTÊNCIA DE 2 CV - CHP DIURNO. AF_06/2015	SINAPI	CHP	0,12000000	1,35	0,15
TOTAL Serviços:						29,97
VALOR:						490,59

**4.3.1. 92443 - MONTAGEM E DESMONTAGEM DE FORMA DE PILARES RETANGULARES E ESTRUTURAS SIMILARES, PE-DIREITO SIMPLES, EM CHAPA DE MADEIRA COMPENSADA PLASTIFICADA 18 UTILIZAÇÕES AF\_09/2020 (M2)**

Equipamento	DESCRIÇÃO	FONTE	UNID	COEFICIENTE	PREÇO UNITÁRIO	TOTAL
00040271	LOCACAO DE APRUMADOR METALICO DE PILAR, COM ALTURA E ANGULO REGULAVEIS, EXTENSAO DE *1,50* A *2,80* M	SINAPI	MES	0,19600000	5,13	1,00
00040287	LOCACAO DE BARRA DE ANCORAGEM DE 0,80 A 1,20 M DE EXTENSAO, COM ROSCA DE 5/8", INCLUINDO PORCA E FLANGE	SINAPI	MES	0,78500000	1,97	1,54
00040275	LOCACAO DE VIGA SANDUICHE METALICA VAZADA PARA TRAVAMENTO DE PILARES, ALTURA DE *8* CM, LARGURA DE *6* CM E EXTENSAO DE 2 M	SINAPI	MES	0,39300000	7,90	3,10
TOTAL Equipamentos:						5,64

Material	DESCRIÇÃO	FONTE	UNID	COEFICIENTE	PREÇO UNITÁRIO	TOTAL
00002692	DESMOLDANTE PROTETOR PARA FORMAS DE MADEIRA, DE BASE OLEOSA EMULSIONADA EM AGUA	SINAPI	L	0,00400000	6,48	0,02
00040304	PREGO DE ACO POLIDO COM CABECA DUPLA 17 X 27 (2 1/2 X 11)	SINAPI	KG	0,01900000	19,61	0,37
TOTAL Material:						0,39

Serviço	DESCRIÇÃO	FONTE	UNID	COEFICIENTE	PREÇO UNITÁRIO	TOTAL
88239	AJUDANTE DE CARPINEIRO COM ENCARGOS COMPLEMENTARES	SINAPI	H	0,11000000	15,83	1,74
88262	CARPINEIRO DE FORMAS COM ENCARGOS COMPLEMENTARES	SINAPI	H	0,60000000	19,12	11,47
92264	FABRICAÇÃO DE FÔRMA PARA PILARES E ESTRUTURAS SIMILARES, EM CHAPA DE MADEIRA COMPENSADA PLASTIFICADA, E = 18 MM. AF_09/2020	SINAPI	M2	0,06700000	210,09	14,07
TOTAL Serviços:						27,28
VALOR:						33,31

**4.3.2. 92778 - ARMAÇÃO DE PILAR OU VIGA DE UMA ESTRUTURA CONVENCIONAL DE CONCRETO ARMADO EM UMA EDIFICAÇÃO TERREA OU SOBRADO UTILIZANDO AÇO CA-50 DE 10,0 MM - MONTAGEM AF\_12/2015 (KG)**

Material	DESCRIÇÃO	FONTE	UNID	COEFICIENTE	PREÇO UNITÁRIO	TOTAL
00043132	ARAME RECOZIDO 16 BWG, D = 1,65 MM (0,016 KG/M) OU 18 BWG, D = 1,25 MM (0,01 KG/M)	SINAPI	KG	0,02500000	18,86	0,47
00039017	ESPACADOR / DISTANCIADOR CIRCULAR COM ENTRADA LATERAL, EM PLASTICO, PARA VERGALHAO *4,2 A 12,5* MM, COBRIMENTO 20 MM	SINAPI	UN	0,54300000	0,20	0,10
TOTAL Material:						0,57

Serviço	DESCRIÇÃO	FONTE	UNID	COEFICIENTE	PREÇO UNITÁRIO	TOTAL
88238	AJUDANTE DE ARMADOR COM ENCARGOS COMPLEMENTARES	SINAPI	H	0,01560000	14,86	0,23
88245	ARMADOR COM ENCARGOS COMPLEMENTARES	SINAPI	H	0,09560000	19,29	1,84
92794	CORTE E DOBRA DE AÇO CA-50, DIÂMETRO DE 10,0 MM, UTILIZADO EM ESTRUTURAS DIVERSAS, EXCETO LAJES. AF_12/2015	SINAPI	KG	1,00000000	10,08	10,08
TOTAL Serviços:						12,15
VALOR:						12,72

**4.3.3. 92775 - ARMAÇÃO DE PILAR OU VIGA DE UMA ESTRUTURA CONVENCIONAL DE CONCRETO ARMADO EM UMA EDIFICAÇÃO TERREA OU SOBRADO UTILIZANDO AÇO CA-50 DE 5,0 MM - MONTAGEM AF\_12/2015 (KG)**

Material	DESCRIÇÃO	FONTE	UNID	COEFICIENTE	PREÇO UNITÁRIO	TOTAL
00043132	ARAME RECOZIDO 16 BWG, D = 1,65 MM (0,016 KG/M) OU 18 BWG, D = 1,25 MM (0,01 KG/M)	SINAPI	KG	0,02500000	18,86	0,47
00039017	ESPACADOR / DISTANCIADOR CIRCULAR COM ENTRADA LATERAL, EM PLASTICO, PARA VERGALHAO *4,2 A 12,5* MM, COBRIMENTO 20 MM	SINAPI	UN	1,19000000	0,20	0,23
TOTAL Material:						0,70

Serviço	DESCRIÇÃO	FONTE	UNID	COEFICIENTE	PREÇO UNITÁRIO	TOTAL
88238	AJUDANTE DE ARMADOR COM ENCARGOS COMPLEMENTARES	SINAPI	H	0,03670000	14,86	0,54
88245	ARMADOR COM ENCARGOS COMPLEMENTARES	SINAPI	H	0,22450000	19,29	4,33
92791	CORTE E DOBRA DE AÇO CA-60, DIÂMETRO DE 5,0 MM, UTILIZADO EM ESTRUTURAS DIVERSAS, EXCETO LAJES. AF_12/2015	SINAPI	KG	1,00000000	10,60	10,60

**Maria Fernanda Germano Diniz**  
CPF 605.406.753-02  
Sócia Administradora



**MOMENTUM  
CONSTRUTORA**

**Momentum Construtora Limitada**

CNPJ 26.754.240/0001-75

Rua Elesbão de Almeida Crispim, 406A - Sala 1  
Centro - Lavras da Mangabeira/CE



TOTAL Serviços:	15,47
VALOR:	16,17

**4.3.4. 103675 - CONCRETAGEM DE VIGAS E LAJES, FCK=25 MPa, PARA LAJES MACIÇAS OU NERVURADAS COM USO DE BOMBA - LANÇAMENTO, ADENSAMENTO E ACABAMENTO.**

AF\_02/2022 (M3)

Material	DESCRIÇÃO	FONTE	UNID	COEFICIENTE	PREÇO UNITÁRIO	TOTAL
00001527	CONCRETO USINADO BOMBEAVEL, CLASSE DE RESISTENCIA C25, COM BRITA 0 E 1, SLUMP = 100 +/- 20 MM, INCLUI SERVICO DE BOMBEAMENTO (NBR 8953)	SINAPI	M3	1,10300000	417,61	460,62

TOTAL Material: 460,62

Serviço	DESCRIÇÃO	FONTE	UNID	COEFICIENTE	PREÇO UNITÁRIO	TOTAL
88262	CARPINTEIRO DE FORMAS COM ENCARGOS COMPLEMENTARES	SINAPI	H	0,12500000	19,12	2,99
88309	PEDREIRO COM ENCARGOS COMPLEMENTARES	SINAPI	H	0,75300000	19,34	14,56
88316	SERVENTE COM ENCARGOS COMPLEMENTARES	SINAPI	H	0,82600000	15,51	12,81
90587	VIBRADOR DE IMERSÃO, DIÂMETRO DE PONTEIRA 45MM, MOTOR ELÉTRICO TRIFÁSICO POTÊNCIA DE 2 CV - CHI DIURNO. AF_06/2015	SINAPI	CHI	0,13100000	0,53	0,06
90586	VIBRADOR DE IMERSÃO, DIÂMETRO DE PONTEIRA 45MM, MOTOR ELÉTRICO TRIFÁSICO POTÊNCIA DE 2 CV - CHP DIURNO. AF_06/2015	SINAPI	CHP	0,12000000	1,33	0,15

TOTAL Serviços: 29,97

VALOR: 490,59

**4.4.1. 92479 - MONTAGEM E DESMONTAGEM DE FORMA DE VIGA, ESCORAMENTO COM GARFO DE MADEIRA, PEDREIRO SIMPLES, EM CHAPA DE MADEIRA PLASTIFICADA, 18 UTILIZAÇÕES. AF\_09/2020 (M2)**

Material	DESCRIÇÃO	FONTE	UNID	COEFICIENTE	PREÇO UNITÁRIO	TOTAL
00002692	DESMOLDANTE PROTETOR PARA FORMAS DE MADEIRA, DE BASE OLEOSA EMULSIONADA EM AGUA	SINAPI	L	0,00400000	6,48	0,02
00040304	PREGO DE AÇO POLIDO COM CABECA DUPLA 17 X 27 (2 1/2 X 11)	SINAPI	KG	0,04900000	19,61	0,96
00006193	TABUA NAO APARELHADA *2,5 X 20* CM, EM MACARANDUBA, ANGELIM OU EQUIVALENTE DA REGIAO - BRUTA	SINAPI	M	0,32800000	16,47	5,40

TOTAL Material: 6,38

Serviço	DESCRIÇÃO	FONTE	UNID	COEFICIENTE	PREÇO UNITÁRIO	TOTAL
88239	AJUDANTE DE CARPINTEIRO COM ENCARGOS COMPLEMENTARES	SINAPI	H	0,10900000	15,83	1,72
88262	CARPINTEIRO DE FORMAS COM ENCARGOS COMPLEMENTARES	SINAPI	H	0,59600000	19,12	11,99
92272	FABRICAÇÃO DE ESCORAS DE VIGA DO TIPO GARFO, EM MADEIRA. AF_09/2020	SINAPI	M	0,65900000	40,16	26,46
92266	FABRICAÇÃO DE FÔRMA PARA VIGAS, EM CHAPA DE MADEIRA COMPENSADA PLASTIFICADA, E = 18 MM. AF_09/2020	SINAPI	M2	0,10500000	156,03	16,38

TOTAL Serviços: 55,95

VALOR: 62,33

**4.4.2. 92776 - ARMAÇÃO DE PILAR OU VIGA DE UMA ESTRUTURA CONVENCIONAL DE CONCRETO ARMADO EM UMA EDIFICAÇÃO TERREA OU SOBRADO UTILIZANDO AÇO CA-50 DE 6,3 MM - MONTAGEM. AF\_12/2015 (KG)**

Material	DESCRIÇÃO	FONTE	UNID	COEFICIENTE	PREÇO UNITÁRIO	TOTAL
00043132	ARAME RECOZIDO 16 BWG, D = 1,65 MM (0,016 KG/M) OU 18 BWG, D = 1,25 MM (0,01 KG/M)	SINAPI	KG	0,02500000	18,86	0,47
00039017	ESPACADOR / DISTANCIADOR CIRCULAR COM ENTRADA LATERAL, EM PLASTICO, PARA VERGALHAO *4,2 A 12,5* MM, COBRIMENTO 20 MM	SINAPI	UN	0,97000000	0,20	0,19

TOTAL Material: 0,66

Serviço	DESCRIÇÃO	FONTE	UNID	COEFICIENTE	PREÇO UNITÁRIO	TOTAL
88238	AJUDANTE DE ARMADOR COM ENCARGOS COMPLEMENTARES	SINAPI	H	0,02800000	14,86	0,41
88245	ARMADOR COM ENCARGOS COMPLEMENTARES	SINAPI	H	0,17130000	19,29	3,30
92792	CORTE E DOBRA DE AÇO CA-50, DIÂMETRO DE 6,3 MM, UTILIZADO EM ESTRUTURAS DIVERSAS, EXCETO LAJES. AF_12/2015	SINAPI	KG	1,00000000	10,88	10,88

TOTAL Serviços: 14,59

VALOR: 15,25

**4.4.3. 92777 - ARMAÇÃO DE PILAR OU VIGA DE UMA ESTRUTURA CONVENCIONAL DE CONCRETO ARMADO EM UMA EDIFICAÇÃO TERREA OU SOBRADO UTILIZANDO AÇO CA-50 DE 8,0 MM - MONTAGEM. AF\_12/2015 (KG)**

**Maria Fernanda Germano Diniz**  
CPF 605.400.753-02  
Sócia Administradora



**MOMENTUM  
CONSTRUTORA**

**Momentum Construtora Limitada**

CNPJ 26.754.240/0001-75

Rua Elesbão de Almeida Crispim, 406A - Sala 1  
Centro - Lavras da Mangabeira/CE



Material		FORTE	UNID	COEFICIENTE	PREÇO UNITÁRIO	TOTAL
00043132	ARAME RECOZIDO 16 BWG, D = 1,65 MM (0,016 KG/M) OU 18 BWG, D = 1,25 MM (0,01 KG/M)	SINAPI	KG	0,02500000	18,86	0,47
00039017	ESPACADOR / DISTANCIADOR CIRCULAR COM ENTRADA LATERAL, EM PLASTICO, PARA VERGALHAO *4,2 A 12,5* MM, COBRIMENTO 20 MM	SINAPI	UN	0,74300000	0,20	0,14
<b>TOTAL Material:</b>						<b>0,61</b>
Serviço		FORTE	UNID	COEFICIENTE	PREÇO UNITÁRIO	TOTAL
88238	AJUDANTE DE ARMADOR COM ENCARGOS COMPLEMENTARES	SINAPI	H	0,02090000	14,86	0,31
88245	ARMADOR COM ENCARGOS COMPLEMENTARES	SINAPI	H	0,12780000	19,29	2,46
92793	CORTE E DOBRA DE AÇO CA-50, DIÂMETRO DE 8,0 MM, UTILIZADO EM ESTRUTURAS DIVERSAS, EXCETO LAJES. AF_12/2015	SINAPI	KG	1,00000000	10,89	10,89
<b>TOTAL Serviços:</b>						<b>13,66</b>
<b>VALOR:</b>						<b>14,27</b>

**4.4.4. 92778 - ARMAÇÃO DE PILAR OU VIGA DE UMA ESTRUTURA CONVENCIONAL DE CONCRETO ARMADO EM UMA EDIFICAÇÃO TERREA OU SOBRADO UTILIZANDO AÇO CA-50 DE 10,0 MM - MONTAGEM AF\_12/2015 (KG)**

Material		FORTE	UNID	COEFICIENTE	PREÇO UNITÁRIO	TOTAL
00043132	ARAME RECOZIDO 16 BWG, D = 1,65 MM (0,016 KG/M) OU 18 BWG, D = 1,25 MM (0,01 KG/M)	SINAPI	KG	0,02500000	18,86	0,47
00039017	ESPACADOR / DISTANCIADOR CIRCULAR COM ENTRADA LATERAL, EM PLASTICO, PARA VERGALHAO *4,2 A 12,5* MM, COBRIMENTO 20 MM	SINAPI	UN	0,54300000	0,20	0,10
<b>TOTAL Material:</b>						<b>0,57</b>
Serviço		FORTE	UNID	COEFICIENTE	PREÇO UNITÁRIO	TOTAL
88238	AJUDANTE DE ARMADOR COM ENCARGOS COMPLEMENTARES	SINAPI	H	0,01560000	14,86	0,23
88245	ARMADOR COM ENCARGOS COMPLEMENTARES	SINAPI	H	0,09560000	19,29	1,84
92794	CORTE E DOBRA DE AÇO CA-50, DIÂMETRO DE 10,0 MM, UTILIZADO EM ESTRUTURAS DIVERSAS, EXCETO LAJES. AF_12/2015	SINAPI	KG	1,00000000	10,08	10,08
<b>TOTAL Serviços:</b>						<b>12,15</b>
<b>VALOR:</b>						<b>12,72</b>

**4.4.5. 92779 - ARMAÇÃO DE PILAR OU VIGA DE UMA ESTRUTURA CONVENCIONAL DE CONCRETO ARMADO EM UMA EDIFICAÇÃO TERREA OU SOBRADO UTILIZANDO AÇO CA-50 DE 12,5 MM - MONTAGEM AF\_12/2015 (KG)**

Material		FORTE	UNID	COEFICIENTE	PREÇO UNITÁRIO	TOTAL
00043132	ARAME RECOZIDO 16 BWG, D = 1,65 MM (0,016 KG/M) OU 18 BWG, D = 1,25 MM (0,01 KG/M)	SINAPI	KG	0,02500000	18,86	0,47
00039017	ESPACADOR / DISTANCIADOR CIRCULAR COM ENTRADA LATERAL, EM PLASTICO, PARA VERGALHAO *4,2 A 12,5* MM, COBRIMENTO 20 MM	SINAPI	UN	0,36700000	0,20	0,07
<b>TOTAL Material:</b>						<b>0,54</b>
Serviço		FORTE	UNID	COEFICIENTE	PREÇO UNITÁRIO	TOTAL
88238	AJUDANTE DE ARMADOR COM ENCARGOS COMPLEMENTARES	SINAPI	H	0,01140000	14,86	0,16
88245	ARMADOR COM ENCARGOS COMPLEMENTARES	SINAPI	H	0,06980000	19,29	1,34
92795	CORTE E DOBRA DE AÇO CA-50, DIÂMETRO DE 12,5 MM, UTILIZADO EM ESTRUTURAS DIVERSAS, EXCETO LAJES. AF_12/2015	SINAPI	KG	1,00000000	8,65	8,65
<b>TOTAL Serviços:</b>						<b>10,15</b>
<b>VALOR:</b>						<b>10,69</b>

**4.4.6. 92780 - ARMAÇÃO DE PILAR OU VIGA DE UMA ESTRUTURA CONVENCIONAL DE CONCRETO ARMADO EM UMA EDIFICAÇÃO TERREA OU SOBRADO UTILIZANDO AÇO CA-50 DE 16,0 MM - MONTAGEM AF\_12/2015 (KG)**

Material		FORTE	UNID	COEFICIENTE	PREÇO UNITÁRIO	TOTAL
00043132	ARAME RECOZIDO 16 BWG, D = 1,65 MM (0,016 KG/M) OU 18 BWG, D = 1,25 MM (0,01 KG/M)	SINAPI	KG	0,02500000	18,86	0,47
00039017	ESPACADOR / DISTANCIADOR CIRCULAR COM ENTRADA LATERAL, EM PLASTICO, PARA VERGALHAO *4,2 A 12,5* MM, COBRIMENTO 20 MM	SINAPI	UN	0,21200000	0,20	0,04
<b>TOTAL Material:</b>						<b>0,51</b>
Serviço		FORTE	UNID	COEFICIENTE	PREÇO UNITÁRIO	TOTAL
88238	AJUDANTE DE ARMADOR COM ENCARGOS COMPLEMENTARES	SINAPI	H	0,00770000	14,86	0,11
88245	ARMADOR COM ENCARGOS COMPLEMENTARES	SINAPI	H	0,04730000	19,29	0,91

**Maria Fernanda Germano Diniz**

CPF 605.400.753-02

Sócia Administradora


*Handwritten signature*

*Handwritten signature*



**MOMENTUM  
CONSTRUTORA**

**Momentum Construtora Limitada**  
CNPJ 26.754.240/0001-75  
Rua Elesbão de Almeida Crispim, 406A - Sala 1  
Centro - Lavras da Mangabeira/CE



92796	CORTE E DOBRA DE AÇO CA-50, DIÂMETRO DE 16,0 MM, UTILIZADO EM ESTRUTURAS DIVERSAS, EXCETO LAJES. AF_12/2015	SINAPI	KG	1,00000000	8,58	8,58
TOTAL Serviços:						9,60
VALOR:						10,11

**4.4.7. 92781 - ARMAÇÃO DE PILAR OU VIGA DE UMA ESTRUTURA CONVENCIONAL DE CONCRETO ARMADO EM UMA EDIFICAÇÃO TERREA OU SOBRADO UTILIZANDO AÇO CA-50 DE 20,0 MM - MONTAGEM AF\_12/2015 (KG)**

Material	DESCRIÇÃO	FONTE	UNID	COEFICIENTE	PREÇO UNITÁRIO	TOTAL
00043132	ARAME RECOZIDO 16 BWG, D = 1,65 MM (0,016 KG/M) OU 18 BWG, D = 1,25 MM (0,01 KG/M)	SINAPI	KG	0,02500000	18,86	0,47
00039017	ESPACADOR / DISTANCIADOR CIRCULAR COM ENTRADA LATERAL, EM PLASTICO, PARA VERGALHAO *4,2 A 12,5* MM, COBRIMENTO 20 MM	SINAPI	UN	0,11300000	0,20	0,02
TOTAL Material:						0,49

Serviço	DESCRIÇÃO	FONTE	UNID	COEFICIENTE	PREÇO UNITÁRIO	TOTAL
88238	AJUDANTE DE ARMADOR COM ENCARGOS COMPLEMENTARES	SINAPI	H	0,00510000	14,86	0,07
88245	ARMADOR COM ENCARGOS COMPLEMENTARES	SINAPI	H	0,03120000	19,29	0,60
92797	CORTE E DOBRA DE AÇO CA-50, DIÂMETRO DE 20,0 MM, UTILIZADO EM ESTRUTURAS DIVERSAS, EXCETO LAJES. AF_12/2015	SINAPI	KG	1,00000000	10,11	10,11
TOTAL Serviços:						10,78
VALOR:						11,27

**4.4.8. 92775 - ARMAÇÃO DE PILAR OU VIGA DE UMA ESTRUTURA CONVENCIONAL DE CONCRETO ARMADO EM UMA EDIFICAÇÃO TERREA OU SOBRADO UTILIZANDO AÇO CA-50 DE 5,0 MM - MONTAGEM AF\_12/2015 (KG)**

Material	DESCRIÇÃO	FONTE	UNID	COEFICIENTE	PREÇO UNITÁRIO	TOTAL
00043132	ARAME RECOZIDO 16 BWG, D = 1,65 MM (0,016 KG/M) OU 18 BWG, D = 1,25 MM (0,01 KG/M)	SINAPI	KG	0,02500000	18,86	0,47
00039017	ESPACADOR / DISTANCIADOR CIRCULAR COM ENTRADA LATERAL, EM PLASTICO, PARA VERGALHAO *4,2 A 12,5* MM, COBRIMENTO 20 MM	SINAPI	UN	1,19000000	0,20	0,23
TOTAL Material:						0,70

Serviço	DESCRIÇÃO	FONTE	UNID	COEFICIENTE	PREÇO UNITÁRIO	TOTAL
88238	AJUDANTE DE ARMADOR COM ENCARGOS COMPLEMENTARES	SINAPI	H	0,03670000	14,86	0,54
88245	ARMADOR COM ENCARGOS COMPLEMENTARES	SINAPI	H	0,22450000	19,29	4,33
92791	CORTE E DOBRA DE AÇO CA-60, DIÂMETRO DE 5,0 MM, UTILIZADO EM ESTRUTURAS DIVERSAS, EXCETO LAJES. AF_12/2015	SINAPI	KG	1,00000000	10,60	10,60
TOTAL Serviços:						15,47
VALOR:						16,17

**4.4.9. 97096 - CONCRETAGEM DE RADIER, PISO DE CONCRETO OU LAJE SOBRE SOLO, FCK 30 MPA - LANÇAMENTO, ADENSAMENTO E ACABAMENTO. AF\_09/2021 (M3)**

Material	DESCRIÇÃO	FONTE	UNID	COEFICIENTE	PREÇO UNITÁRIO	TOTAL
00001525	CONCRETO USINADO BOMBEAVEL, CLASSE DE RESISTENCIA C30, COM BRITA 0 E 1, SLUMP = 100 +/- 20 MM, INCLUI SERVICO DE BOMBEAMENTO (NBR 8953)	SINAPI	M3	1,06000000	430,45	456,27
TOTAL Material:						456,27

Serviço	DESCRIÇÃO	FONTE	UNID	COEFICIENTE	PREÇO UNITÁRIO	TOTAL
88309	PEDREIRO COM ENCARGOS COMPLEMENTARES	SINAPI	H	0,41100000	19,34	7,94
88316	SERVENTE COM ENCARGOS COMPLEMENTARES	SINAPI	H	0,41100000	15,51	6,37
90587	VIBRADOR DE IMERSÃO, DIÂMETRO DE PONTEIRA 45MM, MOTOR ELÉTRICO TRIFÁSICO POTÊNCIA DE 2 CV - CHI DIURNO. AF_06/2015	SINAPI	CHI	0,04900000	0,53	0,02
90586	VIBRADOR DE IMERSÃO, DIÂMETRO DE PONTEIRA 45MM, MOTOR ELÉTRICO TRIFÁSICO POTÊNCIA DE 2 CV - CHP DIURNO. AF_06/2015	SINAPI	CHP	0,05300000	1,33	0,07
TOTAL Serviços:						14,40
VALOR:						470,67

**4.5.1. 92479 - MONTAGEM E DESMONTAGEM DE FORMA DE VIGA, ESCORAMENTO COM GARFO DE MADEIRA, PE-DIREITO SIMPLES, EM CHAPA DE MADEIRA PLASTIFICADA, 18 UTILIZAÇÕES AF\_09/2020 (M2)**

Material	DESCRIÇÃO	FONTE	UNID	COEFICIENTE	PREÇO UNITÁRIO	TOTAL
----------	-----------	-------	------	-------------	----------------	-------

**Maria Fernanda Germano Diniz**  
CPF 605.404.753-02  
Sócia Administradora





**MOMENTUM  
CONSTRUTORA**

**Momentum Construtora Limitada**

CNPJ 26.754.240/0001-75

Rua Elesbão de Almeida Crispim, 406A - Sala 1  
Centro - Lavras da Mangabeira/CE



00002692	DESMOLDANTE PROTETOR PARA FORMAS DE MADEIRA, DE BASE OLEOSA EMULSIONADA EM AGUA	SINAPI	L	0,00400000	6,48	0,02
00040304	PREGO DE ACO POLIDO COM CABECA DUPLA 17 X 27 (2 1/2 X 11)	SINAPI	KG	0,04900000	19,61	0,96
00006193	TABUA NAO APARELHADA *2,5 X 20* CM, EM MACARANDUBA, ANGELIM OU EQUIVALENTE DA REGIAO - BRUTA	SINAPI	M	0,32800000	16,47	5,40
<b>TOTAL Material:</b>						<b>6,38</b>

Material	DESCRICOES	FONTE	UNID	COEFICIENTE	PREÇO UNITÁRIO	TOTAL
88239	AJUDANTE DE CARPINTEIRO COM ENCARGOS COMPLEMENTARES	SINAPI	H	0,10900000	15,83	1,72
88262	CARPINTEIRO DE FORMAS COM ENCARGOS COMPLEMENTARES	SINAPI	H	0,59600000	19,12	11,39
92272	FABRICAÇÃO DE ESCORAS DE VIGA DO TIPO GARFO, EM MADEIRA. AF_09/2020	SINAPI	M	0,65900000	40,16	26,46
92266	FABRICAÇÃO DE FÔRMA PARA VIGAS, EM CHAPA DE MADEIRA COMPENSADA PLASTIFICADA, E = 18 MM. AF_09/2020	SINAPI	M2	0,10500000	156,03	16,38
<b>TOTAL Serviços:</b>						<b>55,95</b>
<b>VALOR:</b>						<b>62,33</b>

**4.5.2. 92777 - ARMAÇÃO DE PILAR OU VIGA DE UMA ESTRUTURA CONVENCIONAL DE CONCRETO ARMADO EM UMA EDIFICAÇÃO TERREA OU SOBRADO UTILIZANDO AÇO CA-50 DE 8,0 MM - MONTAGEM AF\_12/2015 (KG)**

Material	DESCRICOES	FONTE	UNID	COEFICIENTE	PREÇO UNITÁRIO	TOTAL
00043132	ARAME RECOZIDO 16 BWG, D = 1,65 MM (0,016 KG/M) OU 18 BWG, D = 1,25 MM (0,01 KG/M)	SINAPI	KG	0,02500000	18,86	0,47
00039017	ESPACADOR / DISTANCIADOR CIRCULAR COM ENTRADA LATERAL, EM PLASTICO, PARA VERGALHAO *4,2 A 12,5* MM, COBRIMENTO 20 MM	SINAPI	UN	0,74300000	0,20	0,14
<b>TOTAL Material:</b>						<b>0,61</b>

Material	DESCRICOES	FONTE	UNID	COEFICIENTE	PREÇO UNITÁRIO	TOTAL
88238	AJUDANTE DE ARMADOR COM ENCARGOS COMPLEMENTARES	SINAPI	H	0,02090000	14,86	0,31
88245	ARMADOR COM ENCARGOS COMPLEMENTARES	SINAPI	H	0,12780000	19,29	2,46
92793	CORTE E DOBRA DE AÇO CA-50, DIÂMETRO DE 8,0 MM, UTILIZADO EM ESTRUTURAS DIVERSAS, EXCETO LAJES. AF_12/2015	SINAPI	KG	1,00000000	10,89	10,89
<b>TOTAL Serviços:</b>						<b>13,66</b>
<b>VALOR:</b>						<b>14,27</b>

**4.5.3. 92778 - ARMAÇÃO DE PILAR OU VIGA DE UMA ESTRUTURA CONVENCIONAL DE CONCRETO ARMADO EM UMA EDIFICAÇÃO TERREA OU SOBRADO UTILIZANDO AÇO CA-50 DE 10,0 MM - MONTAGEM AF\_12/2015 (KG)**

Material	DESCRICOES	FONTE	UNID	COEFICIENTE	PREÇO UNITÁRIO	TOTAL
00043132	ARAME RECOZIDO 16 BWG, D = 1,65 MM (0,016 KG/M) OU 18 BWG, D = 1,25 MM (0,01 KG/M)	SINAPI	KG	0,02500000	18,86	0,47
00039017	ESPACADOR / DISTANCIADOR CIRCULAR COM ENTRADA LATERAL, EM PLASTICO, PARA VERGALHAO *4,2 A 12,5* MM, COBRIMENTO 20 MM	SINAPI	UN	0,54300000	0,20	0,10
<b>TOTAL Material:</b>						<b>0,57</b>

Material	DESCRICOES	FONTE	UNID	COEFICIENTE	PREÇO UNITÁRIO	TOTAL
88238	AJUDANTE DE ARMADOR COM ENCARGOS COMPLEMENTARES	SINAPI	H	0,01560000	14,86	0,23
88245	ARMADOR COM ENCARGOS COMPLEMENTARES	SINAPI	H	0,09560000	19,29	1,84
92794	CORTE E DOBRA DE AÇO CA-50, DIÂMETRO DE 10,0 MM, UTILIZADO EM ESTRUTURAS DIVERSAS, EXCETO LAJES. AF_12/2015	SINAPI	KG	1,00000000	10,08	10,08
<b>TOTAL Serviços:</b>						<b>12,15</b>
<b>VALOR:</b>						<b>12,72</b>

**4.5.4. 92779 - ARMAÇÃO DE PILAR OU VIGA DE UMA ESTRUTURA CONVENCIONAL DE CONCRETO ARMADO EM UMA EDIFICAÇÃO TERREA OU SOBRADO UTILIZANDO AÇO CA-50 DE 12,5 MM - MONTAGEM AF\_12/2015 (KG)**

Material	DESCRICOES	FONTE	UNID	COEFICIENTE	PREÇO UNITÁRIO	TOTAL
00043132	ARAME RECOZIDO 16 BWG, D = 1,65 MM (0,016 KG/M) OU 18 BWG, D = 1,25 MM (0,01 KG/M)	SINAPI	KG	0,02500000	18,86	0,47
00039017	ESPACADOR / DISTANCIADOR CIRCULAR COM ENTRADA LATERAL, EM PLASTICO, PARA VERGALHAO *4,2 A 12,5* MM, COBRIMENTO 20 MM	SINAPI	UN	0,36700000	0,20	0,07
<b>TOTAL Material:</b>						<b>0,54</b>

Material	DESCRICOES	FONTE	UNID	COEFICIENTE	PREÇO UNITÁRIO	TOTAL
88238	AJUDANTE DE ARMADOR COM ENCARGOS COMPLEMENTARES	SINAPI	H	0,01140000	14,86	0,16

**Maria Fernanda Germano Diniz**  
CPF 605.407.753-02  
Sócia Administradora

*Handwritten signatures and initials*



**MOMENTUM  
CONSTRUTORA**

**Momentum Construtora Limitada**

CNPJ 26.754.240/0001-75

Rua Elesbão de Almeida Crispim, 406A - Sala 1  
Centro - Lavras da Mangabeira/CE



88245	ARMADOR COM ENCARGOS COMPLEMENTARES	SINAPI	H	0,06980000	19,29	1,34
92795	CORTE E DOBRA DE AÇO CA-50, DIÂMETRO DE 12,5 MM, UTILIZADO EM ESTRUTURAS DIVERSAS, EXCETO LAJES. AF_12/2015	SINAPI	KG	1,00000000	8,65	8,65
					TOTAL Serviço:	10,15
					VALOR:	10,69

**4.5.5. 92775 - ARMAÇÃO DE PILAR OU VIGA DE UMA ESTRUTURA CONVENCIONAL DE CONCRETO ARMADO EM UMA EDIFICAÇÃO TERREA OU SOBRADO UTILIZANDO AÇO CA-60 DE 5,0 MM - MONTAGEM AF\_12/2015 (KG)**

Material	DESCRIÇÃO	FONTE	UNID	COEFICIENTE	PREÇO UNITÁRIO	TOTAL
00043132	ARAME RECOZIDO 16 BWG, D = 1,65 MM (0,016 KG/M) OU 18 BWG, D = 1,25 MM (0,01 KG/M)	SINAPI	KG	0,02500000	18,86	0,47
00039017	ESPACADOR / DISTANCIADOR CIRCULAR COM ENTRADA LATERAL, EM PLASTICO, PARA VERGALHAO *4,2 A 12,5* MM, COBRIMENTO 20 MM	SINAPI	UN	1,19000000	0,20	0,23
					TOTAL Material:	0,70
Serviço	DESCRIÇÃO	FONTE	UNID	COEFICIENTE	PREÇO UNITÁRIO	TOTAL
88238	AJUDANTE DE ARMADOR COM ENCARGOS COMPLEMENTARES	SINAPI	H	0,03670000	14,86	0,54
88245	ARMADOR COM ENCARGOS COMPLEMENTARES	SINAPI	H	0,22450000	19,29	4,33
92791	CORTE E DOBRA DE AÇO CA-60, DIÂMETRO DE 5,0 MM, UTILIZADO EM ESTRUTURAS DIVERSAS, EXCETO LAJES. AF_12/2015	SINAPI	KG	1,00000000	10,60	10,60
					TOTAL Serviço:	15,47
					VALOR:	16,17

**4.5.6. 98557 - CONCRETAGEM DE BLOCOS DE COROAMENTO E VIGAS BALDRAMES, FCK 30 MPa, COM USO DE BOMBA E LANÇAMENTO, ADENSAMENTO E ACABAMENTO. AF\_06/2017 (M3)**

Material	DESCRIÇÃO	FONTE	UNID	COEFICIENTE	PREÇO UNITÁRIO	TOTAL
00001525	CONCRETO USINADO BOMBEAVEL, CLASSE DE RESISTENCIA C30, COM BRITA 0 E 1, SLUMP = 100 +/- 20 MM, INCLUI SERVIÇO DE BOMBEAMENTO (NBR 8953)	SINAPI	M3	1,15000000	430,45	495,01
					TOTAL Material:	495,01
Serviço	DESCRIÇÃO	FONTE	UNID	COEFICIENTE	PREÇO UNITÁRIO	TOTAL
88309	PEDREIRO COM ENCARGOS COMPLEMENTARES	SINAPI	H	0,36300000	19,34	7,02
88316	SERVENTE COM ENCARGOS COMPLEMENTARES	SINAPI	H	0,54400000	15,51	8,43
90587	VIBRADOR DE IMERSÃO, DIÂMETRO DE PONTEIRA 45MM, MOTOR ELÉTRICO TRIFÁSICO POTÊNCIA DE 2 CV - CHI DIURNO. AF_06/2015	SINAPI	CHI	0,09300000	0,53	0,04
90586	VIBRADOR DE IMERSÃO, DIÂMETRO DE PONTEIRA 45MM, MOTOR ELÉTRICO TRIFÁSICO POTÊNCIA DE 2 CV - CHP DIURNO. AF_06/2015	SINAPI	CHP	0,08800000	1,33	0,11
					TOTAL Serviço:	15,60
					VALOR:	510,61

**4.6.1. 93184 - VERGA PRÉ-MOLDADA PARA PORTAS COM ATÉ 1,5 M DE VÃO. AF\_03/2016 (M)**


Material	DESCRIÇÃO	FONTE	UNID	COEFICIENTE	PREÇO UNITÁRIO	TOTAL
00002692	DESMOLDANTE PROTETOR PARA FORMAS DE MADEIRA, DE BASE OLEOSA EMULSIONADA EM AGUA	SINAPI	L	0,00500000	6,48	0,09
00039017	ESPACADOR / DISTANCIADOR CIRCULAR COM ENTRADA LATERAL, EM PLASTICO, PARA VERGALHAO *4,2 A 12,5* MM, COBRIMENTO 20 MM	SINAPI	UN	6,00000000	0,20	1,20
					TOTAL Material:	1,29
Serviço	DESCRIÇÃO	FONTE	UNID	COEFICIENTE	PREÇO UNITÁRIO	TOTAL
87294	ARGAMASSA TRAÇO 1:2:9 (EM VOLUME DE CIMENTO, CAL E AREIA MÉDIA ÚMIDA) PARA EMBOÇO/MASSA ÚNICA/ASSENTAMENTO DE ALVENARIA DE VEDAÇÃO, PREPARO MECÂNICO COM BETONEIRA 600 L. AF_08/2019	SINAPI	M3	0,00190000	394,39	0,74
94970	CONCRETO FCK = 20MPa, TRAÇO 1:2,7:3 (EM MASSA SECA DE CIMENTO/ AREIA MÉDIA/ BRITA 1) - PREPARO MECÂNICO COM BETONEIRA 600 L. AF_05/2021	SINAPI	M3	0,01200000	334,51	4,01
92791	CORTE E DOBRA DE AÇO CA-60, DIÂMETRO DE 5,0 MM, UTILIZADO EM ESTRUTURAS DIVERSAS, EXCETO LAJES. AF_12/2015	SINAPI	KG	0,30800000	10,60	3,26
92270	FABRICAÇÃO DE FÔRMA PARA VIGAS, COM MADEIRA SERRADA, E = 25 MM. AF_09/2020	SINAPI	M2	0,12200000	147,16	17,95
88309	PEDREIRO COM ENCARGOS COMPLEMENTARES	SINAPI	H	0,09400000	19,34	1,81

**Maria Fernanda Geymano Diniz**  
CPF 605.400.153-02  
Sócia Administradora



**MOMENTUM  
CONSTRUTORA**

**Momentum Construtora Limitada**  
CNPJ 26.754.240/0001-75  
Rua Elesbão de Almeida Crispim, 406A - Sala 1  
Centro - Lavras da Mangabeira/CE



88316	SERVENTE COM ENCARGOS COMPLEMENTARES	SINAPI	H	0,10700000	15,51	1,65
TOTAL Serviços:						29,42
VALOR:						30,65

**4.7.1. 92526 - MONTAGEM E DESMONTAGEM DE FORMA DE LAJE VIGAÇA, PE-DIREITO SIMPLES, EM CHAPA DE MADEIRA COMPENSADA PLASTIFICADA, 10 UTILIZAÇÕES. AF\_09/2020 (M2)**

Equipamento	DESCRIÇÃO	FORTE	UNID.	COEFICIENTE	PREÇO UNITÁRIO	TOTAL
00010749	LOCAÇÃO DE ESCORA METALICA TELESCOPICA, COM ALTURA REGULAVEL DE *1,80* A *3,20* M, COM CAPACIDADE DE CARGA DE NO MINIMO 1000 KGf (10 KN), INCLUSO TRIPE E FORCADO	SINAPI	MES	0,39700000	3,62	1,43
TOTAL Equipamentos:						1,43
Material	DESCRIÇÃO	FORTE	UNID.	COEFICIENTE	PREÇO UNITÁRIO	TOTAL
00002692	DESMOLDANTE PROTETOR PARA FORMAS DE MADEIRA, DE BASE OLEOSA EMULSIONADA EM AGUA	SINAPI	L	0,00400000	6,48	0,02
00040270	VIGA DE ESCORAMENTO H20, DE MADEIRA, PESO DE 5,00 A 5,20 KG/M, COM EXTREMIDADES PLASTICAS	SINAPI	M	0,09500000	100,72	9,56
TOTAL Material:						9,58
Serviço	DESCRIÇÃO	FORTE	UNID.	COEFICIENTE	PREÇO UNITÁRIO	TOTAL
88239	AJUDANTE DE CARPINTEIRO COM ENCARGOS COMPLEMENTARES	SINAPI	H	0,09200000	15,83	1,45
88262	CARPINTEIRO DE FORMAS COM ENCARGOS COMPLEMENTARES	SINAPI	H	0,50200000	19,12	9,59
92268	FABRICAÇÃO DE FÓRMA PARA LAJES, EM CHAPA DE MADEIRA COMPENSADA PLASTIFICADA, E = 18 MM. AF_09/2020	SINAPI	M2	0,13600000	93,32	12,69
TOTAL Serviços:						23,73
VALOR:						34,74

**4.7.2. C2862 - LASTRO DE BRITA (M3)**

Material	DESCRIÇÃO	FORTE	UNID.	COEFICIENTE	PREÇO UNITÁRIO	TOTAL
I0280	BRITA	SEINFRA	M3	1,15000000	68,4200	78,6830
TOTAL Material:						78,6830
Mão de Obra	DESCRIÇÃO	FORTE	UNID.	COEFICIENTE	PREÇO UNITÁRIO	TOTAL
I2543	SERVENTE	SEINFRA	H	1,79600000	15,5500	27,9278
TOTAL Mão de Obra:						27,9278
VALOR:						106,61

**4.7.3. C1631 - LONA PLÁSTICA PRETA, P/SERVIÇOS EM COBERTAS (M2)**

Material	DESCRIÇÃO	FORTE	UNID.	COEFICIENTE	PREÇO UNITÁRIO	TOTAL
I1348	LONA PLASTICA PRETA	SEINFRA	M2	1,05000000	1,0800	1,1340
TOTAL Material:						1,1340
Mão de Obra	DESCRIÇÃO	FORTE	UNID.	COEFICIENTE	PREÇO UNITÁRIO	TOTAL
I2391	PEDREIRO	SEINFRA	H	0,13470000	20,7700	2,7977
I2543	SERVENTE	SEINFRA	H	0,26940000	15,5500	4,1892
TOTAL Mão de Obra:						6,9869
VALOR:						8,12

**4.7.4. 97088 - ARMAÇÃO PARA EXECUÇÃO DE RADIER, PISO DE CONCRETO OU LAJE SOBRE SOLO, COM USO DE TELA Q-92. AF\_09/2021 (KG)**

Material	DESCRIÇÃO	FORTE	UNID.	COEFICIENTE	PREÇO UNITÁRIO	TOTAL
00043132	ARAME RECOZIDO 16 BWG, D = 1,65 MM (0,016 KG/M) OU 18 BWG, D = 1,25 MM (0,01 KG/M)	SINAPI	KG	0,01100000	18,86	0,20
00021141	TELA DE AÇO SOLDADA NERVURADA, CA-60, Q-92, (1,48 KG/M2), DIAMETRO DO FIO = 4,2 MM, LARGURA = 2,45 X 60 M DE COMPRIMENTO, ESPACAMENTO DA MALHA = 15 X 15 CM	SINAPI	M2	0,82400000	15,35	12,64
00042407	TRELICA NERVURADA (ESPACADOR), ALTURA = 120,0 MM, DIAMETRO DOS BANZOS INFERIORES E SUPERIOR = 6,0 MM, DIAMETRO DA DIAGONAL = 4,2 MM	SINAPI	M	0,67600000	7,49	5,06
TOTAL Material:						17,90
Serviço	DESCRIÇÃO	FORTE	UNID.	COEFICIENTE	PREÇO UNITÁRIO	TOTAL

**Maria Fernanda Germano Diniz**  
CPF 605.400.753-02  
Sócia Administradora



**MOMENTUM  
CONSTRUTORA**

Momentum Construtora Limitada

CNPJ 26.754.240/0001-75

Rua Elesbão de Almeida Crispim, 406A - Sala 1  
Centro - Lavras da Mangabeira/CE



88238	AJUDANTE DE ARMADOR COM ENCARGOS COMPLEMENTARES	SINAPI	H	0,01500000	14,86	0,22
88245	ARMADOR COM ENCARGOS COMPLEMENTARES	SINAPI	H	0,04200000	19,29	0,81
TOTAL Serviços:						1,03
VALOR:						18,93

**4.7.5. 101747 - PISO EM CONCRETO 20 MPA PREPARO MECÂNICO, ESPESSURA 7CM. AF\_09/2020 (M2)**

Material	DESCRIÇÃO	FONTE	UNID.	COEFICIENTE	PREÇO UNITÁRIO	TOTAL
00034492	CONCRETO USINADO BOMBEAVEL, CLASSE DE RESISTENCIA C20, COM BRITA 0 E 1, SLUMP = 100 +/- 20 MM, EXCLUI SERVICO DE BOMBEAMENTO (NBR 8953)	SINAPI	M3	0,08140000	374,92	30,51
00043146	ENDURECEDOR MINERAL DE BASE CIMENTICIA PARA PISO DE CONCRETO	SINAPI	KG	4,00000000	8,31	33,24
TOTAL Material:						63,75
Serviço	DESCRIÇÃO	FONTE	UNID.	COEFICIENTE	PREÇO UNITÁRIO	TOTAL
95282	DESEMPENADEIRA DE CONCRETO, PESO DE 75KG, 4 PÁS, MOTOR A GASOLINA, POTÊNCIA 5,5 HP - CHP DIURNO. AF_09/2016	SINAPI	CHP	0,00700000	10,70	0,07
88309	PEDREIRO COM ENCARGOS COMPLEMENTARES	SINAPI	H	0,11190000	19,34	2,16
88316	SERVEnte COM ENCARGOS COMPLEMENTARES	SINAPI	H	0,04660000	15,51	0,72
TOTAL Serviços:						2,95
VALOR:						66,70

**4.8.1. 92538 - MONTAGEM E DESMONTAGEM DE FORMA DE LAJE MACIÇA, PE-DIREITO SIMPLES, EM CHAPA DE MADEIRA COMPENSADA PLASTIFICADA, 18 UTILIZAÇÕES. AF\_09/2020 (M2)**

Equipamento	DESCRIÇÃO	FONTE	UNID.	COEFICIENTE	PREÇO UNITÁRIO	TOTAL
00010749	LOCACAO DE ESCORA METALICA TELESCOPICA, COM ALTURA REGULAVEL DE *1,80* A *3,20* M, COM CAPACIDADE DE CARGA DE NO MINIMO 1000 KGf (10 KN), INCLUSO TRIPE E FORCADO	SINAPI	MES	0,39700000	3,62	1,43
TOTAL Equipamento:						1,43
Material	DESCRIÇÃO	FONTE	UNID.	COEFICIENTE	PREÇO UNITÁRIO	TOTAL
00002692	DESMOLDANTE PROTETOR PARA FORMAS DE MADEIRA, DE BASE OLEOSA EMULSIONADA EM AGUA	SINAPI	L	0,00400000	6,48	0,02
00040270	VIGA DE ESCORAMEENTO H20, DE MADEIRA, PESO DE 5,00 A 5,20 KG/M, COM EXTREMIDADES PLASTICAS	SINAPI	M	0,09500000	100,72	9,56
TOTAL Material:						9,58
Serviço	DESCRIÇÃO	FONTE	UNID.	COEFICIENTE	PREÇO UNITÁRIO	TOTAL
88239	AJUDANTE DE CARPINTEIRO COM ENCARGOS COMPLEMENTARES	SINAPI	H	0,06700000	15,83	1,06
88262	CARPINTEIRO DE FORMAS COM ENCARGOS COMPLEMENTARES	SINAPI	H	0,36600000	19,12	6,99
92268	FABRICAÇÃO DE FÔRMA PARA LAJES, EM CHAPA DE MADEIRA COMPENSADA PLASTIFICADA, E = 18 MM. AF_09/2020	SINAPI	M2	0,08700000	93,32	8,11
TOTAL Serviços:						16,16
VALOR:						27,17

**4.8.2. 92785 - ARMAÇÃO DE LAJE DE UMA ESTRUTURA CONVENCIONAL DE CONCRETO ARMADO EM UMA EDIFICAÇÃO TERREO OU SOBRADO UTILIZANDO AÇO CA-50 DE 6,3 MM - MONTAGEM AF\_12/2015 (KG)**

Material	DESCRIÇÃO	FONTE	UNID.	COEFICIENTE	PREÇO UNITÁRIO	TOTAL
00043132	ARAME RECOZIDO 16 BWG, D = 1,65 MM (0,016 KG/M) OU 18 BWG, D = 1,25 MM (0,01 KG/M)	SINAPI	KG	0,02500000	18,86	0,47
00039017	ESPACADOR / DISTANCIADOR CIRCULAR COM ENTRADA LATERAL, EM PLASTICO, PARA VERGALHAO *4,2 A 12,5* MM, COBRIMENTO 20 MM	SINAPI	UN	1,33300000	0,20	0,26
TOTAL Material:						0,73
Serviço	DESCRIÇÃO	FONTE	UNID.	COEFICIENTE	PREÇO UNITÁRIO	TOTAL
88238	AJUDANTE DE ARMADOR COM ENCARGOS COMPLEMENTARES	SINAPI	H	0,01910000	14,86	0,28
88245	ARMADOR COM ENCARGOS COMPLEMENTARES	SINAPI	H	0,11680000	19,29	2,25
92801	CORTE E DOBRA DE AÇO CA-50, DIÂMETRO DE 6,3 MM, UTILIZADO EM LAJE. AF_12/2015	SINAPI	KG	1,00000000	10,64	10,64
TOTAL Serviços:						13,17
VALOR:						13,90

**Maria Fernanda Germano Diniz**  
CPF 605.401.753-02  
Sócia Administradora

*Handwritten signature and scribbles*



**MOMENTUM  
CONSTRUTORA**

**Momentum Construtora Limitada**  
CNPJ 26.754.240/0001-75  
Rua Elesbão de Almeida Crispim, 406A - Sala 1  
Centro - Lavras da Mangabeira/CE



**4.8.3. 92784 - ARMAÇÃO DE LAJE DE UMA ESTRUTURA CONVENCIONAL DE CONCRETO ARMADO EM UMA EDIFICAÇÃO TERREA OU SOBRADO UTILIZANDO AÇO CA-60 DE 5,0 MM - MONTAGEM. AF\_12/2015 (KG)**

Material	DESCRIÇÃO	FONTE	UNID.	COEFICIENTE	PREÇO UNITÁRIO	TOTAL
00043132	ARAME RECOZIDO 16 BWG, D = 1,65 MM (0,016 KG/M) OU 18 BWG, D = 1,25 MM (0,01 KG/M)	SINAPI	KG	0,02500000	18,86	0,47
00039017	ESPACADOR / DISTANCIADOR CIRCULAR COM ENTRADA LATERAL, EM PLASTICO, PARA VERGALHAO *4,2 A 12,5* MM, COBRIMENTO 20 MM	SINAPI	UN	2,11800000	0,20	0,42
<b>TOTAL Material:</b>						<b>0,89</b>
Serviço	DESCRIÇÃO	FONTE	UNID.	COEFICIENTE	PREÇO UNITÁRIO	TOTAL
88238	AJUDANTE DE ARMADOR COM ENCARGOS COMPLEMENTARES	SINAPI	H	0,02530000	14,86	0,37
88245	ARMADOR COM ENCARGOS COMPLEMENTARES	SINAPI	H	0,15470000	19,29	2,98
92800	CORTE E DOBRA DE AÇO CA-60, DIÂMETRO DE 5,0 MM, UTILIZADO EM LAJE. AF_12/2015	SINAPI	KG	1,00000000	10,20	10,20
<b>TOTAL Serviço:</b>						<b>13,55</b>
<b>VALOR:</b>						<b>14,44</b>

**4.8.4. 97096 - CONCRETAGEM DE RADIER, PISO DE CONCRETO OU LAJE SOBRE SOLO, FCK 30 MPA - LANÇAMENTO, ADENSAMENTO E ACABAMENTO. AF\_09/2021 (M3)**

Material	DESCRIÇÃO	FONTE	UNID.	COEFICIENTE	PREÇO UNITÁRIO	TOTAL
00001525	CONCRETO USINADO BOMBEAVEL, CLASSE DE RESISTENCIA C30, COM BRITA 0 E 1, SLUMP = 100 +/- 20 MM, INCLUI SERVIÇO DE BOMBEAMENTO (NBR 8953)	SINAPI	M3	1,06000000	430,45	456,27
<b>TOTAL Material:</b>						<b>456,27</b>
Serviço	DESCRIÇÃO	FONTE	UNID.	COEFICIENTE	PREÇO UNITÁRIO	TOTAL
88309	PEDREIRO COM ENCARGOS COMPLEMENTARES	SINAPI	H	0,41100000	19,34	7,94
88316	SERVENTE COM ENCARGOS COMPLEMENTARES	SINAPI	H	0,41100000	15,51	6,37
90587	VIBRADOR DE IMERSÃO, DIÂMETRO DE PONTEIRA 45MM, MOTOR ELÉTRICO TRIFÁSICO POTÊNCIA DE 2 CV - CHI DIURNO. AF_06/2015	SINAPI	CHI	0,04900000	0,53	0,02
90586	VIBRADOR DE IMERSÃO, DIÂMETRO DE PONTEIRA 45MM, MOTOR ELÉTRICO TRIFÁSICO POTÊNCIA DE 2 CV - CHP DIURNO. AF_06/2015	SINAPI	CHP	0,05300000	1,33	0,07
<b>TOTAL Serviço:</b>						<b>14,40</b>
<b>VALOR:</b>						<b>470,67</b>

**4.9.1. 92538 - MONTAGEM E DESMONTAGEM DE FORMA DE LAJE MACIÇA, PE-DIREITO SIMPLES, EM CHAPA DE MADEIRA COMPENSADA PLASTIFICADA, 18 UTILIZAÇÕES. AF\_09/2020 (M2)**

Equipamento	DESCRIÇÃO	FONTE	UNID.	COEFICIENTE	PREÇO UNITÁRIO	TOTAL
00010749	LOCAÇÃO DE ESCORA METALICA TELESCOPICA, COM ALTURA REGULAVEL DE *1,80* A *3,20* M, COM CAPACIDADE DE CARGA DE NO MINIMO 1000 KGF (10 KN), INCLUSO TRIPE E FORCADO	SINAPI	MES	0,39700000	3,62	1,43
<b>TOTAL Equipamento:</b>						<b>1,43</b>
Material	DESCRIÇÃO	FONTE	UNID.	COEFICIENTE	PREÇO UNITÁRIO	TOTAL
00002692	DESMOLDANTE PROTETOR PARA FORMAS DE MADEIRA, DE BASE OLEOSA EMULSIONADA EM AGUA	SINAPI	L	0,00400000	6,48	0,02
00040270	VIGA DE ESCORAMENTO H20, DE MADEIRA, PESO DE 5,00 A 5,20 KG/M, COM EXTREMIDADES PLASTICAS	SINAPI	M	0,09500000	100,72	9,56
<b>TOTAL Material:</b>						<b>9,58</b>
Serviço	DESCRIÇÃO	FONTE	UNID.	COEFICIENTE	PREÇO UNITÁRIO	TOTAL
88239	AJUDANTE DE CARPINTEIRO COM ENCARGOS COMPLEMENTARES	SINAPI	H	0,06700000	15,83	1,06
88262	CARPINTEIRO DE FORMAS COM ENCARGOS COMPLEMENTARES	SINAPI	H	0,36600000	19,12	6,99
92268	FABRICAÇÃO DE FÔRMA PARA LAJES, EM CHAPA DE MADEIRA COMPENSADA PLASTIFICADA, E = 18 MM. AF_09/2020	SINAPI	M2	0,08700000	93,32	8,11
<b>TOTAL Serviço:</b>						<b>16,16</b>
<b>VALOR:</b>						<b>27,17</b>

**4.9.2. 92784 - ARMAÇÃO DE LAJE DE UMA ESTRUTURA CONVENCIONAL DE CONCRETO ARMADO EM UMA EDIFICAÇÃO TERREA OU SOBRADO UTILIZANDO AÇO CA-60 DE 5,0 MM - MONTAGEM. AF\_12/2015 (KG)**

Material	DESCRIÇÃO	FONTE	UNID.	COEFICIENTE	PREÇO UNITÁRIO	TOTAL
00043132	ARAME RECOZIDO 16 BWG, D = 1,65 MM (0,016 KG/M) OU 18 BWG, D = 1,25 MM (0,01 KG/M)	SINAPI	KG	0,02500000	18,86	0,47

**Maria Fernanda Germano Diniz**  
CPF 605.400.753-02  
Sócia Administradora



**MOMENTUM  
CONSTRUTORA**

**Momentum Construtora Limitada**  
CNPJ 26.754.240/0001-75  
Rua Elesbão de Almeida Crispim, 406A - Sala 1  
Centro - Lavras da Mangabeira/CE



00039017	ESPACADOR / DISTANCIADOR CIRCULAR COM ENTRADA LATERAL, EM PLASTICO, PARA VERGALHAO *4,2 A 12,5* MM, COBRIMENTO 20 MM	SINAPI	UN	2,11800000	0,20	0,42
TOTAL Material:						0,89
Serviço		FONTE	UNID	COEFICIENTE	PREÇO UNITÁRIO	TOTAL
88238	AJUDANTE DE ARMADOR COM ENCARGOS COMPLEMENTARES	SINAPI	H	0,02530000	14,86	0,37
88245	ARMADOR COM ENCARGOS COMPLEMENTARES	SINAPI	H	0,15470000	19,29	2,98
92800	CORTE E DOBRA DE AÇO CA-60, DIÂMETRO DE 5,0 MM, UTILIZADO EM LAJE. AF_12/2015	SINAPI	KG	1,00000000	10,20	10,20
TOTAL Serviço:						13,55
VALOR:						14,44

**4.9.3. 97096 - CONCRETAGEM DE RADIER, PISO DE CONCRETO OU LAJE SOBRE SOLO, FCK 30 MPA - LANÇAMENTO, ADENSAMENTO E ACABAMENTO. AF\_09/2021 (M3)**

Material		FONTE	UNID	COEFICIENTE	PREÇO UNITÁRIO	TOTAL
00001525	CONCRETO USINADO BOMBEAVEL, CLASSE DE RESISTENCIA C30, COM BRITA 0 E 1, SLUMP = 100 +/- 20 MM, INCLUI SERVIÇO DE BOMBEAMENTO (NBR 8953)	SINAPI	M3	1,06000000	430,45	456,27
TOTAL Material:						456,27
Serviço		FONTE	UNID	COEFICIENTE	PREÇO UNITÁRIO	TOTAL
88309	PEDREIRO COM ENCARGOS COMPLEMENTARES	SINAPI	H	0,41100000	19,34	7,94
88316	SERVEnte COM ENCARGOS COMPLEMENTARES	SINAPI	H	0,41100000	15,51	6,37
90587	VIBRADOR DE IMERSÃO, DIÂMETRO DE PONTEIRA 45MM, MOTOR ELÉTRICO TRIFÁSICO POTÊNCIA DE 2 CV - CHI DIURNO. AF_06/2015	SINAPI	CHI	0,04900000	0,59	0,02
90586	VIBRADOR DE IMERSÃO, DIÂMETRO DE PONTEIRA 45MM, MOTOR ELÉTRICO TRIFÁSICO POTÊNCIA DE 2 CV - CHP DIURNO. AF_06/2015	SINAPI	CHP	0,05300000	1,33	0,07
TOTAL Serviço:						14,40
VALOR:						470,67

**4.10.1. 97086 - FABRICAÇÃO, MONTAGEM E DESMONTAGEM DE FORMA PARA RADIER, PISO DE CONCRETO OU LAJE SOBRE SOLO, EM MADEIRA SERRADA, 4 UTILIZAÇÕES. AF\_09/2021 (M2)**

Material		FONTE	UNID	COEFICIENTE	PREÇO UNITÁRIO	TOTAL
00002692	DESMOLDANTE PROTETOR PARA FORMAS DE MADEIRA, DE BASE OLEOSA EMULSIONADA EM AGUA	SINAPI	L	0,01700000	6,48	0,11
00004491	PONTALETE *7,5 X 7,5* CM EM PINUS, MISTA OU EQUIVALENTE DA REGIAO - BRUTA	SINAPI	M	0,37000000	10,20	3,77
00005068	PREGO DE AÇO POLIDO COM CABECA 17 X 21 (2 X 11)	SINAPI	KG	0,09500000	15,89	1,50
00004517	SARRAFO *2,5 X 7,5* CM EM PINUS, MISTA OU EQUIVALENTE DA REGIAO - BRUTA	SINAPI	M	0,44000000	3,57	1,57
00006193	TABUA NAO APARELHADA *2,5 X 20* CM, EM MACARANDUBA, ANGELIM OU EQUIVALENTE DA REGIAO - BRUTA	SINAPI	M	1,38000000	16,47	22,72
TOTAL Material:						29,67
Serviço		FONTE	UNID	COEFICIENTE	PREÇO UNITÁRIO	TOTAL
88239	AJUDANTE DE CARPINTEIRO COM ENCARGOS COMPLEMENTARES	SINAPI	H	1,44400000	15,83	22,85
88262	CARPINTEIRO DE FORMAS COM ENCARGOS COMPLEMENTARES	SINAPI	H	2,35700000	19,12	45,06
TOTAL Serviço:						67,91
VALOR:						97,58

**4.10.2. 92786 - ARMAÇÃO DE LAJE DE UMA ESTRUTURA CONVENCIONAL DE CONCRETO ARMADO EM UMA EDIFICAÇÃO TERREO OU SOBRADO UTILIZANDO AÇO CA-50 DE 8,0 MM - MONTAGEM AF\_12/2015 (KG)**

Material		FONTE	UNID	COEFICIENTE	PREÇO UNITÁRIO	TOTAL
00043132	ARAME RECOZIDO 16 BWG, D = 1,65 MM (0,016 KG/M) OU 18 BWG, D = 1,25 MM (0,01 KG/M)	SINAPI	KG	0,02500000	18,86	0,47
00039017	ESPACADOR / DISTANCIADOR CIRCULAR COM ENTRADA LATERAL, EM PLASTICO, PARA VERGALHAO *4,2 A 12,5* MM, COBRIMENTO 20 MM	SINAPI	UN	0,72800000	0,20	0,14
TOTAL Material:						0,61
Serviço		FONTE	UNID	COEFICIENTE	PREÇO UNITÁRIO	TOTAL
88238	AJUDANTE DE ARMADOR COM ENCARGOS COMPLEMENTARES	SINAPI	H	0,01400000	14,86	0,20
88245	ARMADOR COM ENCARGOS COMPLEMENTARES	SINAPI	H	0,08590000	19,29	1,65

**Maria Fernanda Germano Diniz**  
CPF 605.00.753-02  
Sócia Administradora

*Handwritten signatures and initials*



**MOMENTUM  
CONSTRUTORA**

**Momentum Construtora Limitada**

CNPJ 26.754.240/0001-75

Rua Elesbão de Almeida Crispim, 406A - Sala 1  
Centro - Lavras da Mangabeira/CE



92802	CORTE E DOBRA DE AÇO CA-50, DIÂMETRO DE 8,0 MM, UTILIZADO EM LAJE. AF_12/2015	SINAPI	KG	1,00000000	10,76	10,76
TOTAL Serviços:						12,61
VALOR:						13,22

**4.10.3. 97096 - CONCRETAGEM DE RADIER, PISO DE CONCRETO OU LAJE SOBRE SOLO, FCK 30 MPA - LANÇAMENTO, ADENSAMENTO E ACABAMENTO. AF\_09/2021 (M3)**

Material	DESCRIÇÃO	FONTE	UNID.	COEFICIENTE	PREÇO UNITÁRIO	TOTAL
00001525	CONCRETO USINADO BOMBEAVEL, CLASSE DE RESISTENCIA C30, COM BRITA 0 E 1, SLUMP = 100 +/- 20 MM, INCLUI SERVICO DE BOMBEAMENTO (NBR 8953)	SINAPI	M3	1,06000000	430,45	456,27
TOTAL Material:						456,27

Serviço	DESCRIÇÃO	FONTE	UNID.	COEFICIENTE	PREÇO UNITÁRIO	TOTAL
88309	PEDREIRO COM ENCARGOS COMPLEMENTARES	SINAPI	H	0,41100000	19,34	7,94
88316	SERVENTE COM ENCARGOS COMPLEMENTARES	SINAPI	H	0,41100000	15,51	6,37
90587	VIBRADOR DE IMERSÃO, DIÂMETRO DE PONTEIRA 45MM, MOTOR ELÉTRICO TRIFÁSICO POTÊNCIA DE 2 CV - CHI DIURNO. AF_06/2015	SINAPI	CHI	0,04900000	0,59	0,02
90586	VIBRADOR DE IMERSÃO, DIÂMETRO DE PONTEIRA 45MM, MOTOR ELÉTRICO TRIFÁSICO POTÊNCIA DE 2 CV - CHP DIURNO. AF_06/2015	SINAPI	CHP	0,05300000	1,33	0,07
TOTAL Serviços:						14,40
VALOR:						470,67

**4.11.1. 100775 - ESTRUTURA TRELICADA DE COBERTURA, TIPO FINK, COM LIGAÇÕES SOLDADAS, INCLUSOS PERFS METALICOS, CRAPAS METALICAS, MAO DE OBRA E TRANSPORTE COM GUINDASTE - FORNECIMENTO E INSTALAÇÃO. AF\_01/2020 P (KG)**

Material	DESCRIÇÃO	FONTE	UNID.	COEFICIENTE	PREÇO UNITÁRIO	TOTAL
00004777	CANTONEIRA ACO ABAS IGUAIS (QUALQUER BITOLA), ESPESSURA ENTRE 1/8" E 1/4"	SINAPI	KG	0,47360000	9,73	4,60
00001333	CHAPA DE ACO GROSSA, ASTM A36, E = 1/2" (12,70 MM) 99,59 KG/M2	SINAPI	KG	0,00590000	9,63	0,05
00010997	ELETRODO REVESTIDO AWS - E7018, DIAMETRO IGUAL A 4,00 MM	SINAPI	KG	0,00180000	45,12	0,08
00010966	PERFIL "U" DE ACO LAMINADO, "U" 152 X 15,6	SINAPI	KG	0,51880000	11,06	5,73
TOTAL Material:						10,46

Serviço	DESCRIÇÃO	FONTE	UNID.	COEFICIENTE	PREÇO UNITÁRIO	TOTAL
88240	AJUDANTE DE ESTRUTURA METÁLICA COM ENCARGOS COMPLEMENTARES	SINAPI	H	0,00080000	12,75	0,01
93288	GUINDASTE HIDRÁULICO AUTOPROPULIDO, COM LANÇA TELESCÓPICA 40 M, CAPACIDADE MÁXIMA 60 T, POTÊNCIA 260 KW - CHI DIURNO. AF_03/2016	SINAPI	CHI	0,00050000	133,28	0,06
93287	GUINDASTE HIDRÁULICO AUTOPROPULIDO, COM LANÇA TELESCÓPICA 40 M, CAPACIDADE MÁXIMA 60 T, POTÊNCIA 260 KW - CHP DIURNO. AF_03/2016	SINAPI	CHP	0,00070000	286,37	0,20
100716	JATEAMENTO ABRASIVO COM GRANALHA DE AÇO EM PERFIL METÁLICO EM FÁBRICA. AF_01/2020	SINAPI	M2	0,07890000	23,67	1,86
88278	MONTADOR DE ESTRUTURA METÁLICA COM ENCARGOS COMPLEMENTARES	SINAPI	H	0,02370000	15,38	0,36
100719	PINTURA COM TINTA ALQUÍDICA DE FUNDO (TIPO ZARCÃO) PULVERIZADA SOBRE PERFIL METÁLICO EXECUTADO EM FÁBRICA (POR DEMÃO). AF_01/2020_P	SINAPI	M2	0,07890000	8,11	0,63
88317	SOLDADOR COM ENCARGOS COMPLEMENTARES	SINAPI	H	0,00500000	20,06	0,10
TOTAL Serviços:						3,22
VALOR:						13,68

**5.1.1. 101161 - ALVENARIA DE VEDAÇÃO COM ELEMENTO VAZADO DE CONCRETO (COBOGO) DE 750X500CM E ARGAMASSA DE ASSENTAMENTO COM PREPARO EM BETONEIRA. AF\_05/2020 (M2)**

Material	DESCRIÇÃO	FONTE	UNID.	COEFICIENTE	PREÇO UNITÁRIO	TOTAL
00000665	ELEMENTO VAZADO DE CONCRETO, QUADRICULADO, 16 FUROS *50 X 50 X 7* CM	SINAPI	UN	3,95000000	22,65	89,46
TOTAL Material:						89,46

Serviço	DESCRIÇÃO	FONTE	UNID.	COEFICIENTE	PREÇO UNITÁRIO	TOTAL
100489	ARGAMASSA TRAÇO 1:3 (EM VOLUME DE CIMENTO E AREIA MÉDIA ÚMIDA), PREPARO MECÂNICO COM BETONEIRA 600 L. AF_08/2019	SINAPI	M3	0,01000000	393,95	3,93
88309	PEDREIRO COM ENCARGOS COMPLEMENTARES	SINAPI	H	2,05500000	19,34	39,74
88316	SERVENTE COM ENCARGOS COMPLEMENTARES	SINAPI	H	1,02800000	15,51	15,94

**Maria Fernanda Germano Diniz**  
CPF 605.400.153-02  
Sócia Administradora

*[Handwritten signatures]*



**MOMENTUM  
CONSTRUTORA**

**Momentum Construtora Limitada**

CNPJ 26.754.240/0001-75

Rua Elesbão de Almeida Crispim, 406A - Sala 1  
Centro - Lavras da Mangabeira/CE



TOTAL Serviços:	59,61
VALOR:	149,07

**S.2.1. 103324 - ALVENARIA DE VEDAÇÃO DE BLOCOS CERAMICOS FURADOS NA VERTICAL DE 14X19X39 CM (ESPESSURA 14 CM) E ARGAMASSA DE ASSENTAMENTO COM PREPARO EM BETONEIRA AF 12/2021 (M2)**

Material	DESCRIÇÃO	FORTE	UNID	COEFICIENTE	PREÇO UNITÁRIO	TOTAL
00037593	BLOCO CERAMICO / TIJOLO VAZADO PARA ALVENARIA DE VEDACAO, FUROS NA VERTICAL, 14 X 19 X 39 CM (NBR 15270)	SINAPI	UN	13,60000000	2,04	27,74
00037395	PINO DE ACO COM FURO, HASTE = 27 MM (ACAO DIRETA)	SINAPI	CENTO	0,01000000	36,22	0,36
00034547	TELA DE ACO SOLDADA GALVANIZADA/ZINCADA PARA ALVENARIA, FIO D = *1,20 A 1,70* MM, MALHA 15 X 15 MM, (C X L) *50 X 12* CM	SINAPI	M	0,42000000	4,59	1,92
TOTAL Material:						30,02

Servico	DESCRIÇÃO	FORTE	UNID	COEFICIENTE	PREÇO UNITÁRIO	TOTAL
87292	ARGAMASSA TRAÇO 1:2:8 (EM VOLUME DE CIMENTO, CAL E AREIA MÉDIA ÚMIDA) PARA EMBOÇO/MASSA ÚNICA/ASSENTAMENTO DE ALVENARIA DE VEDAÇÃO, PREPARO MECÂNICO COM BETONEIRA 400 L AF_08/2019	SINAPI	M3	0,01180000	410,39	4,84
88309	PEDREIRO COM ENCARGOS COMPLEMENTARES	SINAPI	H	0,86000000	19,34	16,63
88316	SERVEnte COM ENCARGOS COMPLEMENTARES	SINAPI	H	0,43000000	15,51	6,66
TOTAL Serviços:						28,13
VALOR:						58,15

**S.2.2. 103328 - ALVENARIA DE VEDAÇÃO DE BLOCOS CERAMICOS FURADOS NA HORIZONTAL DE 9X19X19 CM (ESPESSURA 9 CM) E ARGAMASSA DE ASSENTAMENTO COM PREPARO EM BETONEIRA AF 12/2021 (M2)**

Material	DESCRIÇÃO	FORTE	UNID	COEFICIENTE	PREÇO UNITÁRIO	TOTAL
00007271	BLOCO CERAMICO / TIJOLO VAZADO PARA ALVENARIA DE VEDACAO, 8 FUROS NA HORIZONTAL, DE 9 X 19 X 19 CM (L X A X C)	SINAPI	UN	28,31000000	0,62	17,55
00037395	PINO DE ACO COM FURO, HASTE = 27 MM (ACAO DIRETA)	SINAPI	CENTO	0,00500000	36,22	0,18
00034557	TELA DE ACO SOLDADA GALVANIZADA/ZINCADA PARA ALVENARIA, FIO D = *1,20 A 1,70* MM, MALHA 15 X 15 MM, (C X L) *50 X 7,5* CM	SINAPI	M	0,42000000	2,91	1,22
TOTAL Material:						18,95

Servico	DESCRIÇÃO	FORTE	UNID	COEFICIENTE	PREÇO UNITÁRIO	TOTAL
87292	ARGAMASSA TRAÇO 1:2:8 (EM VOLUME DE CIMENTO, CAL E AREIA MÉDIA ÚMIDA) PARA EMBOÇO/MASSA ÚNICA/ASSENTAMENTO DE ALVENARIA DE VEDAÇÃO, PREPARO MECÂNICO COM BETONEIRA 400 L AF_08/2019	SINAPI	M3	0,00910000	410,39	3,73
88309	PEDREIRO COM ENCARGOS COMPLEMENTARES	SINAPI	H	1,61000000	19,34	31,13
88316	SERVEnte COM ENCARGOS COMPLEMENTARES	SINAPI	H	0,80500000	15,51	12,48
TOTAL Serviços:						47,34
VALOR:						66,29

**S.2.3. 103326 - ALVENARIA DE VEDAÇÃO DE BLOCOS CERAMICOS FURADOS NA VERTICAL DE 19X19X39 CM (ESPESSURA 19 CM) E ARGAMASSA DE ASSENTAMENTO COM PREPARO EM BETONEIRA AF 12/2021 (M2)**

Material	DESCRIÇÃO	FORTE	UNID	COEFICIENTE	PREÇO UNITÁRIO	TOTAL
00037594	BLOCO CERAMICO / TIJOLO VAZADO PARA ALVENARIA DE VEDACAO, FUROS NA VERTICAL, 19 X 19 X 39 CM (NBR 15270)	SINAPI	UN	13,60000000	2,53	34,40
00037395	PINO DE ACO COM FURO, HASTE = 27 MM (ACAO DIRETA)	SINAPI	CENTO	0,01000000	36,22	0,36
00034548	TELA DE ACO SOLDADA GALVANIZADA/ZINCADA PARA ALVENARIA, FIO D = *1,20 A 1,70* MM, MALHA 15 X 15 MM, (C X L) *50 X 17,5* CM	SINAPI	M	0,42000000	7,53	3,16
TOTAL Material:						37,92

Servico	DESCRIÇÃO	FORTE	UNID	COEFICIENTE	PREÇO UNITÁRIO	TOTAL
87292	ARGAMASSA TRAÇO 1:2:8 (EM VOLUME DE CIMENTO, CAL E AREIA MÉDIA ÚMIDA) PARA EMBOÇO/MASSA ÚNICA/ASSENTAMENTO DE ALVENARIA DE VEDAÇÃO, PREPARO MECÂNICO COM BETONEIRA 400 L AF_08/2019	SINAPI	M3	0,01380000	410,39	5,66
88309	PEDREIRO COM ENCARGOS COMPLEMENTARES	SINAPI	H	0,99000000	19,34	19,14
88316	SERVEnte COM ENCARGOS COMPLEMENTARES	SINAPI	H	0,49500000	15,51	7,67
TOTAL Serviços:						32,47
VALOR:						70,39

**Maria Fernanda Germano Diniz**  
CPF 605.460.753-02  
Sócia Administradora





**MOMENTUM  
CONSTRUTORA**

Momentum Construtora Limitada

CNPJ 26.754.240/0001-75

Rua Elesbão de Almeida Crispim, 406A - Sala 1  
Centro - Lavras da Mangabeira/CE



**5.2.4. 10328 - ALVENARIA DE VEDAÇÃO DE BLOCOS CERÂMICOS FORADOS NA HORIZONTAL DE 9X19X9 CM (ESPESSURA 9 CM) E ARGAMASSA DE ASSENTAMENTO COM PREPARO EM BETONEIRA AF\_12/2021 (M2)**

Material	DESCRIÇÃO	FONTE	UNID	COEFICIENTE	PREÇO UNITÁRIO	TOTAL
00007271	BLOCO CERÂMICO / TIJOLO VAZADO PARA ALVENARIA DE VEDAÇÃO, 8 FUROS NA HORIZONTAL, DE 9 X 19 X 19 CM (L X A X C)	SINAPI	UN	28,31000000	0,62	17,55
00037395	PINO DE AÇO COM FURO, HASTE = 27 MM (AÇAO DIRETA)	SINAPI	CENTO	0,00500000	36,22	0,18
00034557	TELA DE AÇO SOLDADA GALVANIZADA/ZINCADA PARA ALVENARIA, FIO D = *1,20 A 1,70* MM, MALHA 15 X 15 MM, (C X L) *50 X 7,5* CM	SINAPI	M	0,42000000	2,91	1,22
<b>TOTAL Material:</b>						<b>18,95</b>
Service	DESCRIÇÃO	FONTE	UNID	COEFICIENTE	PREÇO UNITÁRIO	TOTAL
87292	ARGAMASSA TRAÇO 1:2:8 (EM VOLUME DE CIMENTO, CAL E AREIA MÉDIA ÚMIDA) PARA EMBOÇO/MASSA ÚNICA/ASSENTAMENTO DE ALVENARIA DE VEDAÇÃO, PREPARO MECÂNICO COM BETONEIRA 400 L AF_08/2019	SINAPI	M3	0,00910000	410,39	3,73
88309	PEDREIRO COM ENCARGOS COMPLEMENTARES	SINAPI	H	1,61000000	19,34	31,13
88316	SERVEnte COM ENCARGOS COMPLEMENTARES	SINAPI	H	0,80500000	15,51	12,48
<b>TOTAL Service:</b>						<b>47,34</b>
<b>VALOR:</b>						<b>66,29</b>

**5.2.5. 93201 - FIXAÇÃO (ENCUNHAMENTO) DE ALVENARIA DE VEDAÇÃO COM ARGAMASSA APLICADA COM COLHER AF\_03/2016 (M)**

Service	DESCRIÇÃO	FONTE	UNID	COEFICIENTE	PREÇO UNITÁRIO	TOTAL
87294	ARGAMASSA TRAÇO 1:2:9 (EM VOLUME DE CIMENTO, CAL E AREIA MÉDIA ÚMIDA) PARA EMBOÇO/MASSA ÚNICA/ASSENTAMENTO DE ALVENARIA DE VEDAÇÃO, PREPARO MECÂNICO COM BETONEIRA 600 L AF_08/2019	SINAPI	M3	0,00350000	394,39	1,38
88309	PEDREIRO COM ENCARGOS COMPLEMENTARES	SINAPI	H	0,15000000	19,34	2,90
88316	SERVEnte COM ENCARGOS COMPLEMENTARES	SINAPI	H	0,03000000	15,51	0,46
<b>TOTAL Service:</b>						<b>4,74</b>
<b>VALOR:</b>						<b>4,74</b>

**5.3.1. C4070 - DIVISÓRIA DE GRANITO CINZA E=2cm (M2)**

Material	DESCRIÇÃO	FONTE	UNID	COEFICIENTE	PREÇO UNITÁRIO	TOTAL
10108	AREIA GROSSA	SEINFRA	M3	0,00400000	67,1000	0,2684
10799	CIMENTO BRANCO	SEINFRA	KG	0,70000000	2,9500	2,0650
10805	CIMENTO PORTLAND	SEINFRA	KG	1,60000000	0,5000	0,8000
17895	DIVISÓRIA DE GRANITO CINZA E=2cm	SEINFRA	M2	1,00000000	283,8100	283,8100
11621	PERFIL BATENTE DE AÇO [14/24]X44MM CHAPA 20 (DIVISÓRIA)	SEINFRA	KG	1,30000000	2,8400	3,6920
<b>TOTAL Material:</b>						<b>290,6354</b>
Mão de Obra	DESCRIÇÃO	FONTE	UNID	COEFICIENTE	PREÇO UNITÁRIO	TOTAL
12391	PEDREIRO	SEINFRA	H	2,15520000	20,7700	44,7635
12543	SERVEnte	SEINFRA	H	4,31040000	15,5500	67,0267
<b>TOTAL Mão de Obra:</b>						<b>111,7902</b>
<b>VALOR:</b>						<b>402,43</b>

**5.3.2. - - DIVISÓRIA ARTICULADA DE 70mm DE ESPESSURA EM MDF REVESTIDO DE LAMINADO METAMINICO (M²)**

Não Oficial	DESCRIÇÃO	FONTE	UNID	COEFICIENTE	PREÇO UNITÁRIO	TOTAL
-	DIVISORIA ARTICULADA DE 70mm DE ESPESSURA EM MDF REVESTIDO DE LAMINADO METAMINICO	null	M²	1,00000000	569,82	569,82
<b>TOTAL Não Oficial:</b>						<b>569,82</b>
<b>VALOR:</b>						<b>569,82</b>

**5.3.3. 96370 - PAREDE COM PLACAS DE GESSO ACARTONADO (DRYWALL), PARA USO INTERNO, COM ÚNICA FACE SIMPLES E ESTRUTURA METALICA COM GUIAS SIMPLES, SEM VAOS. AF\_06/2017 B (M2)**

Material	DESCRIÇÃO	FONTE	UNID	COEFICIENTE	PREÇO UNITÁRIO	TOTAL
00039431	FITA DE PAPEL MICROPERFURADO, 50 X 150 MM, PARA TRATAMENTO DE JUNTAS DE CHAPA DE GESSO PARA DRYWALL	SINAPI	M	1,25130000	0,27	0,33

**Maria Fernanda Germano Diniz**  
CPF 605.404.753-02  
Sócia Administradora

*Handwritten signature*



**MOMENTUM  
CONSTRUTORA**

**Momentum Construtora Limitada**  
CNPJ 26.754.240/0001-75

Rua Elesbão de Almeida Crispim, 406A - Sala 1  
Centro - Lavras da Mangabeira/CE

Material	DESCRIÇÃO	FORTE	UNID	COEFICIENTE	PREÇO UNITÁRIO	TOTAL
00039432	FITA DE PAPEL REFORCADA COM LAMINA DE METAL PARA REFORCO DE CANTOS DE CHAPA DE GESSO PARA DRYWALL	SINAPI	M	0,74070000	2,42	1,79
00039434	MASSA DE REJUNTE EM PO PARA DRYWALL, A BASE DE GESSO, SECAGEM RAPIDA, PARA TRATAMENTO DE JUNTAS DE CHAPA DE GESSO (NECESSITA ADICAO DE AGUA)	SINAPI	KG	0,51640000	3,02	1,55
00039435	PARAFUSO DRY WALL, EM ACO FOSFATIZADO, CABECA TROMBETA E PONTA AGULHA (TA), COMPRIMENTO 25 MM	SINAPI	UN	10,00390000	0,12	1,20
00039443	PARAFUSO DRY WALL, EM ACO ZINCADO, CABECA LENTILHA E PONTA BROCA (LB), LARGURA 4,2 MM, COMPRIMENTO 13 MM	SINAPI	UN	0,80760000	0,27	0,21
00039419	PERFIL GUIA, FORMATO U, EM ACO ZINCADO, PARA ESTRUTURA PAREDE DRYWALL, E = 0,5 MM, 70 X 3000 MM (L X C)	SINAPI	M	0,76040000	8,99	6,83
00039422	PERFIL MONTANTE, FORMATO C, EM ACO ZINCADO, PARA ESTRUTURA PAREDE DRYWALL, E = 0,5 MM, 70 X 3000 MM (L X C)	SINAPI	M	1,99100000	10,20	20,30
00037586	PINO DE ACO COM ARRUELA CONICA, DIAMETRO ARRUELA = *23* MM E COMP HASTE = *27* MM (ACAO INDIRETA)	SINAPI	CENTO	0,02430000	42,13	1,02
00039413	PLACA / CHAPA DE GESSO ACARTONADO, STANDARD (ST), COR BRANCA, E = 12,5 MM, 1200 X 2400 MM (L X C)	SINAPI	M2	1,05300000	17,44	18,36
<b>TOTAL Material:</b>						<b>51,59</b>
Serviço	DESCRIÇÃO	FORTE	UNID	COEFICIENTE	PREÇO UNITÁRIO	TOTAL
88278	MONTADOR DE ESTRUTURA METÁLICA COM ENCARGOS COMPLEMENTARES	SINAPI	H	0,36360000	15,38	5,59
88316	SERVEnte COM ENCARGOS COMPLEMENTARES	SINAPI	H	0,09090000	15,51	1,40
<b>TOTAL Serviço:</b>						<b>6,99</b>
<b>VALOR:</b>						<b>58,58</b>

**5.3.4. 102181 - INSTALAÇÃO DE VIDRO TEMPERADO, E = 10 MM, ENCAIXADO EM PERFIL U. AF\_01/2021\_P (M2)**

Material	DESCRIÇÃO	FORTE	UNID	COEFICIENTE	PREÇO UNITÁRIO	TOTAL
00011950	BUCHA DE NYLON SEM ABA S6, COM PARAFUSO DE 4,20 X 40 MM EM ACO ZINCADO COM ROSCA SOBERBA, CABECA CHATA E FENDA PHILLIPS	SINAPI	UN	1,70500000	0,18	0,30
00039432	FITA DE PAPEL REFORCADA COM LAMINA DE METAL PARA REFORCO DE CANTOS DE CHAPA DE GESSO PARA DRYWALL	SINAPI	M	2,32200000	2,42	5,61
00034360	PERFIL DE ALUMINIO ANODIZADO	SINAPI	KG	0,74800000	41,47	31,01
00039961	SILICONE ACETICO USO GERAL INCOLOR 280 G	SINAPI	UN	0,30900000	21,40	6,61
00010507	VIDRO TEMPERADO INCOLOR E = 10 MM, SEM COLOCACAO	SINAPI	M2	1,00000000	423,42	423,42
<b>TOTAL Material:</b>						<b>466,95</b>
Serviço	DESCRIÇÃO	FORTE	UNID	COEFICIENTE	PREÇO UNITÁRIO	TOTAL
88316	SERVEnte COM ENCARGOS COMPLEMENTARES	SINAPI	H	1,37800000	15,51	21,37
88325	VIDRACEIRO COM ENCARGOS COMPLEMENTARES	SINAPI	H	1,41800000	16,19	22,95
<b>TOTAL Serviço:</b>						<b>44,32</b>
<b>VALOR:</b>						<b>511,27</b>

**5.3.5. -- DIVISORIA ARTICULADA DE 70mm DE ESPESSURA EM MDF REVESTIDO DE LAMINADO METAMINICO (M²)**

Material	DESCRIÇÃO	FORTE	UNID	COEFICIENTE	PREÇO UNITÁRIO	TOTAL
	DIVISORIA ARTICULADA DE 70mm DE ESPESSURA EM MDF REVESTIDO DE LAMINADO METAMINICO	null	M²	1,00000000	569,82	569,82
<b>TOTAL Não Oficial:</b>						<b>569,82</b>
<b>VALOR:</b>						<b>71,29</b>

**5.4.1. 103524 - ALVENARIA DE VEDAÇÃO DE BLOCOS CERÁMICOS FURADOS NA VERTICAL DE 14X19X39 CM (ESPESSURA 14 CM) E ARGAMASSA DE ASSENTAMENTO COM PREPARO EM BETONEIRA AF\_12/2021 (M2)**

Material	DESCRIÇÃO	FORTE	UNID	COEFICIENTE	PREÇO UNITÁRIO	TOTAL
00037593	BLOCO CERAMICO / TIJOLO VAZADO PARA ALVENARIA DE VEDAÇÃO, FUROS NA VERTICAL, 14 X 19 X 39 CM (NBR 15270)	SINAPI	UN	13,60000000	2,04	27,74
00037395	PINO DE ACO COM FURO, HASTE = 27 MM (ACAO DIRETA)	SINAPI	CENTO	0,01000000	36,22	0,36
00034547	TELA DE ACO SOLDADA GALVANIZADA/ZINCADA PARA ALVENARIA, FIO D = *1,20 A 1,70* MM, MALHA 15 X 15 MM, (C X L) *50 X 12* CM	SINAPI	M	0,42000000	4,59	1,92
<b>TOTAL Material:</b>						<b>30,02</b>
Serviço	DESCRIÇÃO	FORTE	UNID	COEFICIENTE	PREÇO UNITÁRIO	TOTAL

**Maria Fernanda Germano Diniz**  
CPF 605.400.153-02  
Sócia Administradora



**MOMENTUM  
CONSTRUTORA**

Momentum Construtora Limitada

CNPJ 26.754.240/0001-75

Rua Elesbão de Almeida Crispim, 406A - Sala 1  
Centro - Lavras da Mangabeira/CE



87292	ARGAMASSA TRAÇO 1:2:8 (EM VOLUME DE CIMENTO, CAL E AREIA MÉDIA ÚMIDA) PARA EMBOÇO/MASSA ÚNICA/ASSENTAMENTO DE ALVENARIA DE VEDAÇÃO, PREPARO MECÂNICO COM BETONEIRA 400 L AF_08/2019	SINAPI	M3	0,01180000	410,39	4,84
88309	PEDREIRO COM ENCARGOS COMPLEMENTARES	SINAPI	H	0,86000000	19,34	16,09
88316	SERVENTE COM ENCARGOS COMPLEMENTARES	SINAPI	H	0,43000000	15,51	6,66
					TOTAL Serviço:	28,13
					VALOR:	58,15

5.4.2. 103328 - ALVENARIA DE VEDAÇÃO DE BLOCOS CERÂMICOS FURADOS NA VERTICAL DE 19X19X39 CM (ESPESSURA 19 CM) E ARGAMASSA DE ASSENTAMENTO COM PREPARO EM BETONEIRA AF\_12/2021 (M2)

Material	DESCRIÇÃO	FONTE	UNID	COEFICIENTE	PREÇO UNITÁRIO	TOTAL
00037594	BLOCO CERÂMICO / TIJOLO VAZADO PARA ALVENARIA DE VEDAÇÃO, FURADO NA VERTICAL, 19 X 19 X 39 CM (NBR 15270)	SINAPI	UN	13,60000000	2,53	34,40
00037395	PINO DE AÇO COM FURO, HASTE = 27 MM (AÇAO DIRETA)	SINAPI	CENTO	0,01000000	36,22	0,36
00034548	TELA DE AÇO SOLDADA GALVANIZADA/ZINCADA PARA ALVENARIA, FIO D = *1,20 A 1,70* MM, MALHA 15 X 15 MM, (C X L) *50 X 17,5* CM	SINAPI	M	0,42000000	7,53	3,16
					TOTAL Material:	37,92

Material	DESCRIÇÃO	FONTE	UNID	COEFICIENTE	PREÇO UNITÁRIO	TOTAL
87292	ARGAMASSA TRAÇO 1:2:8 (EM VOLUME DE CIMENTO, CAL E AREIA MÉDIA ÚMIDA) PARA EMBOÇO/MASSA ÚNICA/ASSENTAMENTO DE ALVENARIA DE VEDAÇÃO, PREPARO MECÂNICO COM BETONEIRA 400 L AF_08/2019	SINAPI	M3	0,01380000	410,39	5,66
88309	PEDREIRO COM ENCARGOS COMPLEMENTARES	SINAPI	H	0,99000000	19,34	19,14
88316	SERVENTE COM ENCARGOS COMPLEMENTARES	SINAPI	H	0,49500000	15,51	7,67
					TOTAL Serviço:	32,47
					VALOR:	70,39

5.4.3. 93203 - FIXAÇÃO (ENCUNHAMENTO) DE ALVENARIA DE VEDAÇÃO COM ESPUMA DE POLIURETANO EXPANSIVA. AF\_03/2016 (M)

Material	DESCRIÇÃO	FONTE	UNID	COEFICIENTE	PREÇO UNITÁRIO	TOTAL
00038124	ESPUMA EXPANSIVA DE POLIURETANO, APLICACAO MANUAL - 500 ML	SINAPI	UN	0,41200000	33,18	13,67
					TOTAL Material:	13,67

Serviço	DESCRIÇÃO	FONTE	UNID	COEFICIENTE	PREÇO UNITÁRIO	TOTAL
88309	PEDREIRO COM ENCARGOS COMPLEMENTARES	SINAPI	H	0,08800000	19,34	1,70
					TOTAL Serviço:	1,70
					VALOR:	15,37

5.4. 103328 - ALVENARIA DE VEDAÇÃO DE BLOCOS CERÂMICOS FURADOS NA HORIZONTAL DE 9X19X19 CM (ESPESSURA 9 CM) E ARGAMASSA DE ASSENTAMENTO COM PREPARO EM BETONEIRA AF\_12/2021 (M2)

Material	DESCRIÇÃO	FONTE	UNID	COEFICIENTE	PREÇO UNITÁRIO	TOTAL
00007271	BLOCO CERÂMICO / TIJOLO VAZADO PARA ALVENARIA DE VEDAÇÃO, 8 FUROS NA HORIZONTAL, DE 9 X 19 X 19 CM (L X A X C)	SINAPI	UN	28,31000000	0,62	17,55
00037395	PINO DE AÇO COM FURO, HASTE = 27 MM (AÇAO DIRETA)	SINAPI	CENTO	0,00500000	36,22	0,18
00034557	TELA DE AÇO SOLDADA GALVANIZADA/ZINCADA PARA ALVENARIA, FIO D = *1,20 A 1,70* MM, MALHA 15 X 15 MM, (C X L) *50 X 7,5* CM	SINAPI	M	0,42000000	2,91	1,22
					TOTAL Material:	18,95

Serviço	DESCRIÇÃO	FONTE	UNID	COEFICIENTE	PREÇO UNITÁRIO	TOTAL
87292	ARGAMASSA TRAÇO 1:2:8 (EM VOLUME DE CIMENTO, CAL E AREIA MÉDIA ÚMIDA) PARA EMBOÇO/MASSA ÚNICA/ASSENTAMENTO DE ALVENARIA DE VEDAÇÃO, PREPARO MECÂNICO COM BETONEIRA 400 L AF_08/2019	SINAPI	M3	0,00910000	410,39	3,73
88309	PEDREIRO COM ENCARGOS COMPLEMENTARES	SINAPI	H	1,61000000	19,34	31,13
88316	SERVENTE COM ENCARGOS COMPLEMENTARES	SINAPI	H	0,80500000	15,51	12,48
					TOTAL Serviço:	47,34
					VALOR:	66,29

6.1.1. 90844 - KIT DE PORTA DE MADEIRA PARA PINTURA, SEMI-OCA (LEVE OU MÉDIA), PADRÃO MÉDIO, 90X210CM, ESPESSURA DE 3,5CM, TEMS INCLUSOS: DOBRADIÇAS, MONTAGEM E INSTALAÇÃO DO BATENTE, FECHADURA COM EXECUÇÃO DO FURO - FORNECIMENTO E INSTALAÇÃO. AF\_12/2019 (UN)

Maria Fernanda Germano Diniz  
CPF 605.406.753-02  
Sócia Administradora

*Handwritten signatures*



**MOMENTUM  
CONSTRUTORA**

**Momentum Construtora Limitada**

CNPJ 26.754.240/0001-75

Rua Elesbão de Almeida Crispim, 406A - Sala 1  
Centro - Lavras da Mangabeira/CE



Serviço	DESCRIÇÃO	FONTE	UNID	COEFICIENTE	PREÇO UNITÁRIO	TOTAL
100659	ALIZAR DE 5X1,5CM PARA PORTA FIXADO COM PREGOS, PADRÃO MÉDIO - FORNECIMENTO E INSTALAÇÃO. AF_12/2019	SINAPI	M	10,20000000	9,35	95,37
90806	BATENTE PARA PORTA DE MADEIRA, FIXAÇÃO COM ARGAMASSA, PADRÃO MÉDIO - FORNECIMENTO E INSTALAÇÃO. AF_12/2019_P	SINAPI	UN	1,00000000	316,16	316,16
90830	FECHADURA DE EMBUTIR COM CILINDRO, EXTERNA, COMPLETA, ACABAMENTO PADRÃO MÉDIO, INCLUSO EXECUÇÃO DE FURO - FORNECIMENTO E INSTALAÇÃO. AF_12/2019	SINAPI	UN	1,00000000	134,71	134,71
90823	PORTA DE MADEIRA PARA PINTURA, SEMI-OCA (LEVE OU MÉDIA), 90X210CM, ESPESSURA DE 3,5CM, INCLUSO DOBRADIÇAS - FORNECIMENTO E INSTALAÇÃO. AF_12/2019	SINAPI	UN	1,00000000	376,60	376,60
TOTAL Serviço:						922,84
VALOR:						922,84

**6.1.2. 90844 - KIT DE PORTA DE MADEIRA PARA PINTURA, SEMI-OCA (LEVE OU MÉDIA), PADRÃO MÉDIO, 90X210CM, ESPESSURA DE 3,5CM, ITENS INCLUSOS: DOBRADIÇAS, MONTAGEM E INSTALAÇÃO DO BATENTE, FECHADURA COM EXECUÇÃO DO FURO - FORNECIMENTO E INSTALAÇÃO. AF\_12/2019 (I/UN)**

Serviço	DESCRIÇÃO	FONTE	UNID	COEFICIENTE	PREÇO UNITÁRIO	TOTAL
100659	ALIZAR DE 5X1,5CM PARA PORTA FIXADO COM PREGOS, PADRÃO MÉDIO - FORNECIMENTO E INSTALAÇÃO. AF_12/2019	SINAPI	M	10,20000000	9,35	95,37
90806	BATENTE PARA PORTA DE MADEIRA, FIXAÇÃO COM ARGAMASSA, PADRÃO MÉDIO - FORNECIMENTO E INSTALAÇÃO. AF_12/2019_P	SINAPI	UN	1,00000000	316,16	316,16
90830	FECHADURA DE EMBUTIR COM CILINDRO, EXTERNA, COMPLETA, ACABAMENTO PADRÃO MÉDIO, INCLUSO EXECUÇÃO DE FURO - FORNECIMENTO E INSTALAÇÃO. AF_12/2019	SINAPI	UN	1,00000000	134,71	134,71
90823	PORTA DE MADEIRA PARA PINTURA, SEMI-OCA (LEVE OU MÉDIA), 90X210CM, ESPESSURA DE 3,5CM, INCLUSO DOBRADIÇAS - FORNECIMENTO E INSTALAÇÃO. AF_12/2019	SINAPI	UN	1,00000000	376,60	376,60
TOTAL Serviço:						922,84
VALOR:						922,84

**6.1.3. -- DIVISORIA ARTICULADA DE 70mm DE ESPESSURA EM MDF REVESTIDO DE LAMINADO METAMINICO (M²)**

Não Oficial	DESCRIÇÃO	FONTE	UNID	COEFICIENTE	PREÇO UNITÁRIO	TOTAL
-	DIVISORIA ARTICULADA DE 70mm DE ESPESSURA EM MDF REVESTIDO DE LAMINADO METAMINICO	null	M²	1,00000000	569,82	569,82
TOTAL Não Oficial:						569,82
VALOR:						1.359,52

**6.2.1. 100705 - TARJETA TIPO LIVRE/OCUPADO PARA PORTA DE BANHEIRO. AF\_12/2019 (UN)**

Material	DESCRIÇÃO	FONTE	UNID	COEFICIENTE	PREÇO UNITÁRIO	TOTAL
00011457	TARJETA LIVRE / OCUPADO PARA PORTA DE BANHEIRO, CORPO EM ZAMAC E ESPELHO EM LATAO	SINAPI	UN	1,00000000	47,08	47,08
TOTAL Material:						47,08

Serviço	DESCRIÇÃO	FONTE	UNID	COEFICIENTE	PREÇO UNITÁRIO	TOTAL
88261	CARPINTEIRO DE ESQUADRIA COM ENCARGOS COMPLEMENTARES	SINAPI	H	0,91400000	18,54	16,94
88316	SERVEANTE COM ENCARGOS COMPLEMENTARES	SINAPI	H	0,45700000	15,51	7,08
TOTAL Serviço:						24,02
VALOR:						71,10

**6.2.2. 100866 - BARRA DE APOIO RETA, EM ACO INOX POLIDO, COMPRIMENTO 60CM, FIXADA NA PAREDE - FORNECIMENTO E INSTALAÇÃO. AF\_01/2020 (UN)**

Material	DESCRIÇÃO	FONTE	UNID	COEFICIENTE	PREÇO UNITÁRIO	TOTAL
00036204	BARRA DE APOIO RETA, EM ACO INOX POLIDO, COMPRIMENTO 60CM, DIAMETRO MINIMO 3 CM	SINAPI	UN	1,00000000	192,62	192,62
00004351	PARAFUSO NIQUELADO 3 1/2" COM ACABAMENTO CROMADO PARA FIXAR PEÇA SANITARIA, INCLUI PORCA CEGA, ARRUELA E BUCHA DE NYLON TAMANHO S-8	SINAPI	UN	6,00000000	19,02	114,12
TOTAL Material:						306,74

Serviço	DESCRIÇÃO	FONTE	UNID	COEFICIENTE	PREÇO UNITÁRIO	TOTAL
88267	ENCANADOR OU BOMBEIRO HIDRÁULICO COM ENCARGOS COMPLEMENTARES	SINAPI	H	0,94850000	18,74	17,77
88316	SERVEANTE COM ENCARGOS COMPLEMENTARES	SINAPI	H	0,29880000	15,51	4,63

**Maria Fernanda Germano Diniz**  
CPF 605.400.753-02  
Sócia Administradora




**MOMENTUM  
CONSTRUTORA**

**Momentum Construtora Limitada**

CNPJ 26.754.240/0001-75

Rua Elesbão de Almeida Crispim, 406A - Sala 1  
Centro - Lavras da Mangabeira/CE



TOTAL Serviços:	22,40
VALOR:	329,14

6.2.3. -- DIVISORIA ARTICULADA DE 70mm DE ESPESSURA EM MDF REVESTIDO DE LAMINADO METAMINICO (M²)						
Não Oficial		FORTE	UNID	COEFICIENTE	PREÇO UNITÁRIO	TOTAL
	DIVISORIA ARTICULADA DE 70mm DE ESPESSURA EM MDF REVESTIDO DE LAMINADO METAMINICO	null	M²	1,00000000	569,82	569,82
TOTAL Não Oficial:						569,82
VALOR:						201,14

6.3.1. -- DIVISORIA ARTICULADA DE 70mm DE ESPESSURA EM MDF REVESTIDO DE LAMINADO METAMINICO (M²)						
Não Oficial		FORTE	UNID	COEFICIENTE	PREÇO UNITÁRIO	TOTAL
	DIVISORIA ARTICULADA DE 70mm DE ESPESSURA EM MDF REVESTIDO DE LAMINADO METAMINICO	null	M²	1,00000000	569,82	569,82
TOTAL Não Oficial:						569,82
VALOR:						1.478,48

6.3.2. -- DIVISORIA ARTICULADA DE 70mm DE ESPESSURA EM MDF REVESTIDO DE LAMINADO METAMINICO (M²)						
Não Oficial		FORTE	UNID	COEFICIENTE	PREÇO UNITÁRIO	TOTAL
	DIVISORIA ARTICULADA DE 70mm DE ESPESSURA EM MDF REVESTIDO DE LAMINADO METAMINICO	null	M²	1,00000000	569,82	569,82
TOTAL Não Oficial:						569,82
VALOR:						1.342,63

6.3.3. 91341 - PORTA EM ALUMÍNIO DE ABRIR TIPO VENEZIANA COM GUARNIÇÃO, FIXAÇÃO COM PARAFUSOS - FORNECIMENTO E INSTALAÇÃO. AF_12/2019 (M2)						
Material		FORTE	UNID	COEFICIENTE	PREÇO UNITÁRIO	TOTAL
00007568	BUCHA DE NYLON SEM ABA S10, COM PARAFUSO DE 6,10 X 65 MM EM ACO ZINCADO COM ROSCA SOBERBA, CABECA CHATA E FENDA PHILLIPS	SINAPI	UN	4,81660000	0,55	2,64
00036888	GUARNICAO / MOLDURA / ARREIMATE DE ACABAMENTO PARA ESQUADRIA, EM ALUMINIO PERFIL 25, ACABAMENTO ANODIZADO BRANCO OU BRILHANTE, PARA 1 FACE	SINAPI	M	6,85040000	35,55	243,53
00039025	PORTA DE ABRIR EM ALUMINIO TIPO VENEZIANA, ACABAMENTO ANODIZADO NATURAL, SEM GUARNICAO/ALIZAR/VISTA, 87 X 210 CM	SINAPI	UN	0,54730000	782,19	428,09
00000142	SELANTE ELASTICO MONOCOMPONENTE A BASE DE POLIURETANO (PU) PARA JUNTAS DIVERSAS	SINAPI	310ML	0,88290000	32,38	28,58
TOTAL Material:						702,84

		FORTE	UNID	COEFICIENTE	PREÇO UNITÁRIO	TOTAL
88309	PEDREIRO COM ENCARGOS COMPLEMENTARES	SINAPI	H	0,38260000	19,34	7,39
88316	SERVENTE COM ENCARGOS COMPLEMENTARES	SINAPI	H	0,19100000	15,51	2,96
TOTAL Serviços:						10,35
VALOR:						713,19

6.3.4. 91338 - PORTA DE ALUMÍNIO DE ABRIR COM LAMBRI, COM GUARNIÇÃO, FIXAÇÃO COM PARAFUSOS - FORNECIMENTO E INSTALAÇÃO. AF_12/2019 (M2)						
Material		FORTE	UNID	COEFICIENTE	PREÇO UNITÁRIO	TOTAL
00007568	BUCHA DE NYLON SEM ABA S10, COM PARAFUSO DE 6,10 X 65 MM EM ACO ZINCADO COM ROSCA SOBERBA, CABECA CHATA E FENDA PHILLIPS	SINAPI	UN	4,81660000	0,55	2,64
00036888	GUARNICAO / MOLDURA / ARREIMATE DE ACABAMENTO PARA ESQUADRIA, EM ALUMINIO PERFIL 25, ACABAMENTO ANODIZADO BRANCO OU BRILHANTE, PARA 1 FACE	SINAPI	M	6,85040000	35,55	243,53
00004914	PORTA DE ABRIR EM ALUMINIO COM LAMBRI HORIZONTAL/LAMINADA, ACABAMENTO ANODIZADO NATURAL, SEM GUARNICAO/ALIZAR/VISTA	SINAPI	M2	1,00000000	618,52	618,52
00000142	SELANTE ELASTICO MONOCOMPONENTE A BASE DE POLIURETANO (PU) PARA JUNTAS DIVERSAS	SINAPI	310ML	0,88290000	32,38	28,58
TOTAL Material:						893,27

Serviço		FORTE	UNID	COEFICIENTE	PREÇO UNITÁRIO	TOTAL
88309	PEDREIRO COM ENCARGOS COMPLEMENTARES	SINAPI	H	0,35630000	19,34	6,89

**Maria Fernanda Germano Diniz**  
CPF 605.480.753-02  
Sócia Administradora



**MOMENTUM  
CONSTRUTORA**

Momentum Construtora Limitada

CNPJ 26.754.240/0001-75

Rua Elesbão de Almeida Crispim, 406A - Sala 1  
Centro - Lavras da Mangabeira/CE



88316	SERVENTE COM ENCARGOS COMPLEMENTARES	SINAPI	H	0,17790000	15,51	2,75
TOTAL Serviços:						9,64
VALOR:						902,91

**6.3.5. 91338 - PORTA DE ALUMÍNIO DE ABRIR COM LAMBRI, COM GUARNIÇÃO, FIXAÇÃO COM PARAFUSOS - FORNECIMENTO E INSTALAÇÃO. AF\_12/2019 (M2)**

Material	DESCRIÇÃO	FONTE	UNID.	COEFICIENTE	PREÇO UNITÁRIO	TOTAL
00007568	BUCHA DE NYLON SEM ABA S10, COM PARAFUSO DE 6,10 X 65 MM EM ACO ZINCADO COM ROSCA SOBERBA, CABECA CHATA E FENDA PHILLIPS	SINAPI	UN	4,81660000	0,55	2,64
00036888	GUARNICAO / MOLDURA / ARREIMATE DE ACABAMENTO PARA ESQUADRIA, EM ALUMINIO PERFIL 25, ACABAMENTO ANODIZADO BRANCO OU BRILHANTE, PARA 1 FACE	SINAPI	M	6,85040000	35,55	243,53
00004914	PORTA DE ABRIR EM ALUMINIO COM LAMBRI HORIZONTAL/LAMINADA, ACABAMENTO ANODIZADO NATURAL, SEM GUARNICAO/ALIZAR/VISTA	SINAPI	M2	1,00000000	618,52	618,52
00000142	SELANTE ELASTICO MONOCOMPONENTE A BASE DE POLIURETANO (PU) PARA JUNTAS DIVERSAS	SINAPI	310ML	0,88290000	32,38	28,58
TOTAL Material:						893,27

Serviço	DESCRIÇÃO	FONTE	UNID.	COEFICIENTE	PREÇO UNITÁRIO	TOTAL
88309	PEDREIRO COM ENCARGOS COMPLEMENTARES	SINAPI	H	0,35630000	19,34	6,89
88316	SERVENTE COM ENCARGOS COMPLEMENTARES	SINAPI	H	0,17790000	15,51	2,75
TOTAL Serviços:						9,64
VALOR:						902,91

**6.3.6. 100702 - PORTA DE CORRER DE ALUMÍNIO, COM DUAS FOLHAS PARA VIDRO, INCLUSO VIDRO LISO INCOLOR, FECHADURA E PUXADOR, SEM ALIZAR. AF\_12/2019 (M2)**

Material	DESCRIÇÃO	FONTE	UNID.	COEFICIENTE	PREÇO UNITÁRIO	TOTAL
00007568	BUCHA DE NYLON SEM ABA S10, COM PARAFUSO DE 6,10 X 65 MM EM ACO ZINCADO COM ROSCA SOBERBA, CABECA CHATA E FENDA PHILLIPS	SINAPI	UN	4,72000000	0,55	2,59
00036888	GUARNICAO / MOLDURA / ARREIMATE DE ACABAMENTO PARA ESQUADRIA, EM ALUMINIO PERFIL 25, ACABAMENTO ANODIZADO BRANCO OU BRILHANTE, PARA 1 FACE	SINAPI	M	2,20200000	35,55	78,28
00004922	PORTA DE CORRER EM ALUMINIO, DUAS FOLHAS MOVEIS COM VIDRO, FECHADURA E PUXADOR EMBUTIDO, ACABAMENTO ANODIZADO NATURAL, SEM GUARNICAO/ALIZAR/VISTA	SINAPI	M2	1,00000000	396,22	396,22
00000142	SELANTE ELASTICO MONOCOMPONENTE A BASE DE POLIURETANO (PU) PARA JUNTAS DIVERSAS	SINAPI	310ML	0,06370000	32,38	2,06
TOTAL Material:						479,15

Serviço	DESCRIÇÃO	FONTE	UNID.	COEFICIENTE	PREÇO UNITÁRIO	TOTAL
88309	PEDREIRO COM ENCARGOS COMPLEMENTARES	SINAPI	H	0,28200000	19,34	5,45
88316	SERVENTE COM ENCARGOS COMPLEMENTARES	SINAPI	H	0,14100000	15,51	2,18
TOTAL Serviços:						7,63
VALOR:						486,78

**6.3.7. 100702 - PORTA DE CORRER DE ALUMÍNIO, COM DUAS FOLHAS PARA VIDRO, INCLUSO VIDRO LISO INCOLOR, FECHADURA E PUXADOR, SEM ALIZAR. AF\_12/2019 (M2)**

Material	DESCRIÇÃO	FONTE	UNID.	COEFICIENTE	PREÇO UNITÁRIO	TOTAL
00007568	BUCHA DE NYLON SEM ABA S10, COM PARAFUSO DE 6,10 X 65 MM EM ACO ZINCADO COM ROSCA SOBERBA, CABECA CHATA E FENDA PHILLIPS	SINAPI	UN	4,72000000	0,55	2,59
00036888	GUARNICAO / MOLDURA / ARREIMATE DE ACABAMENTO PARA ESQUADRIA, EM ALUMINIO PERFIL 25, ACABAMENTO ANODIZADO BRANCO OU BRILHANTE, PARA 1 FACE	SINAPI	M	2,20200000	35,55	78,28
00004922	PORTA DE CORRER EM ALUMINIO, DUAS FOLHAS MOVEIS COM VIDRO, FECHADURA E PUXADOR EMBUTIDO, ACABAMENTO ANODIZADO NATURAL, SEM GUARNICAO/ALIZAR/VISTA	SINAPI	M2	1,00000000	396,22	396,22
00000142	SELANTE ELASTICO MONOCOMPONENTE A BASE DE POLIURETANO (PU) PARA JUNTAS DIVERSAS	SINAPI	310ML	0,06370000	32,38	2,06
TOTAL Material:						479,15

Serviço	DESCRIÇÃO	FONTE	UNID.	COEFICIENTE	PREÇO UNITÁRIO	TOTAL
88309	PEDREIRO COM ENCARGOS COMPLEMENTARES	SINAPI	H	0,28200000	19,34	5,45
88316	SERVENTE COM ENCARGOS COMPLEMENTARES	SINAPI	H	0,14100000	15,51	2,18
TOTAL Serviços:						7,63

**Maria Fernanda Germano Diniz**  
CPF 605.407.753-02  
Sócia Administradora



**MOMENTUM  
CONSTRUTORA**

Momentum Construtora Limitada

CNPJ 26.754.240/0001-75

Rua Elesbão de Almeida Crispim, 406A - Sala 1

Centro - Lavras da Mangabeira/CE



VALOR:	486,78
--------	--------

**6.3.8. 100702 - PORTA DE CORRER DE ALUMÍNIO, COM DUAS FOLHAS PARA VIDRO, INCLUSO VIDRO LISO INCOLOR, FECHADURA E PUXADOR, SEM ALIZAR. AF\_12/2019 (M2)**

Material	DESCRIÇÃO	FORTE	UNID	COEFICIENTE	PREÇO UNITÁRIO	TOTAL
00007568	BUCHA DE NYLON SEM ABA S10, COM PARAFUSO DE 6,10 X 65 MM EM ACO ZINCADO COM ROSCA SOBERBA, CABECA CHATA E FENDA PHILLIPS	SINAPI	UN	4,72000000	0,55	2,59
00036888	GUARNICAO / MOLDURA / ARREIMATE DE ACABAMENTO PARA ESQUADRIA, EM ALUMINIO PERFIL 25, ACABAMENTO ANODIZADO BRANCO OU BRILHANTE, PARA 1 FACE	SINAPI	M	2,20200000	35,55	78,28
00004922	PORTA DE CORRER EM ALUMINIO, DUAS FOLHAS MOVEIS COM VIDRO, FECHADURA E PUXADOR EMBUTIDO, ACABAMENTO ANODIZADO NATURAL, SEM GUARNICAO/ALIZAR/VISTA	SINAPI	M2	1,00000000	396,22	396,22
00000142	SELANTE ELASTICO MONOCOMPONENTE A BASE DE POLIURETANO (PU) PARA JUNTAS DIVERSAS	SINAPI	310ML	0,06370000	32,38	2,06
TOTAL Material:						479,15

Serviço	DESCRIÇÃO	FORTE	UNID	COEFICIENTE	PREÇO UNITÁRIO	TOTAL
88309	PEDREIRO COM ENCARGOS COMPLEMENTARES	SINAPI	H	0,28200000	19,34	5,45
88316	SERVENTE COM ENCARGOS COMPLEMENTARES	SINAPI	H	0,14100000	15,51	2,18
TOTAL Serviço:						7,63

VALOR:	486,78
--------	--------

**6.3.9. 91341 - PORTA EM ALUMÍNIO DE ABRIR TIPO VENEZIANA COM GUARNIÇÃO, FIXAÇÃO COM PARAFUSOS - FORNECIMENTO E INSTALAÇÃO. AF\_12/2019 (M2)**

Material	DESCRIÇÃO	FORTE	UNID	COEFICIENTE	PREÇO UNITÁRIO	TOTAL
00007568	BUCHA DE NYLON SEM ABA S10, COM PARAFUSO DE 6,10 X 65 MM EM ACO ZINCADO COM ROSCA SOBERBA, CABECA CHATA E FENDA PHILLIPS	SINAPI	UN	4,81660000	0,55	2,64
00036888	GUARNICAO / MOLDURA / ARREIMATE DE ACABAMENTO PARA ESQUADRIA, EM ALUMINIO PERFIL 25, ACABAMENTO ANODIZADO BRANCO OU BRILHANTE, PARA 1 FACE	SINAPI	M	6,85040000	35,55	243,53
00039025	PORTA DE ABRIR EM ALUMINIO TIPO VENEZIANA, ACABAMENTO ANODIZADO NATURAL, SEM GUARNICAO/ALIZAR/VISTA, 87 X 210 CM	SINAPI	UN	0,54730000	782,19	428,09
00000142	SELANTE ELASTICO MONOCOMPONENTE A BASE DE POLIURETANO (PU) PARA JUNTAS DIVERSAS	SINAPI	310ML	0,88290000	32,38	28,58
TOTAL Material:						702,84

Serviço	DESCRIÇÃO	FORTE	UNID	COEFICIENTE	PREÇO UNITÁRIO	TOTAL
88309	PEDREIRO COM ENCARGOS COMPLEMENTARES	SINAPI	H	0,38260000	19,34	7,39
88316	SERVENTE COM ENCARGOS COMPLEMENTARES	SINAPI	H	0,19100000	15,51	2,96
TOTAL Serviço:						10,35

VALOR:	713,19
--------	--------

**6.3.10. 91341 - PORTA EM ALUMÍNIO DE ABRIR TIPO VENEZIANA COM GUARNIÇÃO, FIXAÇÃO COM PARAFUSOS - FORNECIMENTO E INSTALAÇÃO. AF\_12/2019 (M2)**

Material	DESCRIÇÃO	FORTE	UNID	COEFICIENTE	PREÇO UNITÁRIO	TOTAL
00007568	BUCHA DE NYLON SEM ABA S10, COM PARAFUSO DE 6,10 X 65 MM EM ACO ZINCADO COM ROSCA SOBERBA, CABECA CHATA E FENDA PHILLIPS	SINAPI	UN	4,81660000	0,55	2,64
00036888	GUARNICAO / MOLDURA / ARREIMATE DE ACABAMENTO PARA ESQUADRIA, EM ALUMINIO PERFIL 25, ACABAMENTO ANODIZADO BRANCO OU BRILHANTE, PARA 1 FACE	SINAPI	M	6,85040000	35,55	243,53
00039025	PORTA DE ABRIR EM ALUMINIO TIPO VENEZIANA, ACABAMENTO ANODIZADO NATURAL, SEM GUARNICAO/ALIZAR/VISTA, 87 X 210 CM	SINAPI	UN	0,54730000	782,19	428,09
00000142	SELANTE ELASTICO MONOCOMPONENTE A BASE DE POLIURETANO (PU) PARA JUNTAS DIVERSAS	SINAPI	310ML	0,88290000	32,38	28,58
TOTAL Material:						702,84

Serviço	DESCRIÇÃO	FORTE	UNID	COEFICIENTE	PREÇO UNITÁRIO	TOTAL
88309	PEDREIRO COM ENCARGOS COMPLEMENTARES	SINAPI	H	0,38260000	19,34	7,39
88316	SERVENTE COM ENCARGOS COMPLEMENTARES	SINAPI	H	0,19100000	15,51	2,96
TOTAL Serviço:						10,35

VALOR:	713,19
--------	--------

Maria Fernanda Germano Diniz  
CPF 605.409.753-02  
Sócia Administradora



**MOMENTUM  
CONSTRUTORA**

Momentum Construtora Limitada

CNPJ 26.754.240/0001-75

Rua Elesbão de Almeida Crispim, 406A - Sala 1  
Centro - Lavras da Mangabeira/CE



6.3.11. 91341 - PORTA EM ALUMÍNIO DE ABRIR TIPO VENEZIANA COM GUARNIÇÃO, FIXAÇÃO COM PARAFUSOS - FORNECIMENTO E INSTALAÇÃO. AF 12/2019 (M2)						
Material		FONTE	UNID	COEFICIENTE	PREÇO UNITÁRIO	TOTAL
00007568	BUCHA DE NYLON SEM ABA S10, COM PARAFUSO DE 6,10 X 65 MM EM ACO ZINCADO COM ROSCA SOBERBA, CABECA CHATA E FENDA PHILLIPS	SINAPI	UN	4,81660000	0,55	2,64
00036888	GUARNICAO / MOLDURA / ARREIMATE DE ACABAMENTO PARA ESQUADRIA, EM ALUMINIO PERFIL 25, ACABAMENTO ANODIZADO BRANCO OU BRILHANTE, PARA 1 FACE	SINAPI	M	6,85040000	35,55	243,53
00039025	PORTA DE ABRIR EM ALUMINIO TIPO VENEZIANA, ACABAMENTO ANODIZADO NATURAL, SEM GUARNICAO/ALIZAR/VISTA, 87 X 210 CM	SINAPI	UN	0,54730000	782,19	428,09
00000142	SELANTE ELASTICO MONOCOMPONENTE A BASE DE POLIURETANO (PU) PARA JUNTAS DIVERSAS	SINAPI	310ML	0,88290000	32,38	28,58
TOTAL Material:						702,84
Serviço		FONTE	UNID	COEFICIENTE	PREÇO UNITÁRIO	TOTAL
88309	PEDREIRO COM ENCARGOS COMPLEMENTARES	SINAPI	H	0,38260000	19,34	7,39
88316	SERVENTE COM ENCARGOS COMPLEMENTARES	SINAPI	H	0,19100000	15,51	2,96
TOTAL Serviço:						10,35
VALOR:						713,19

6.4.1. 94569 - JANELA DE ALUMINIO TIPO MAXIM-AR, COM VIDROS, BATENTE E FERRAGENS, EXCLUSIVE ALIZAR, ACABAMENTO E CONTRAMARCO. FORNECIMENTO E INSTALAÇÃO. AF 12/2019 (M2)						
Material		FONTE	UNID	COEFICIENTE	PREÇO UNITÁRIO	TOTAL
00034381	JANELA MAXIM AR, EM ALUMINIO PERFIL 25, 60 X 80 CM (A X L), ACABAMENTO BRANCO OU BRILHANTE, BATENTE DE 4 A 5 CM, COM VIDRO, SEM GUARNICAO/ALIZAR	SINAPI	UN	2,08330000	357,10	743,94
00004377	PARAFUSO DE ACO ZINCADO COM ROSCA SOBERBA, CABECA CHATA E FENDA SIMPLES, DIAMETRO 4,2 MM, COMPRIMENTO * 32 * MM	SINAPI	UN	24,40000000	0,21	5,12
00039961	SILICONE ACETICO USO GERAL INCOLOR 280 G	SINAPI	UN	1,24670000	21,40	26,67
TOTAL Material:						775,73
Serviço		FONTE	UNID	COEFICIENTE	PREÇO UNITÁRIO	TOTAL
88309	PEDREIRO COM ENCARGOS COMPLEMENTARES	SINAPI	H	1,70700000	19,34	33,01
88316	SERVENTE COM ENCARGOS COMPLEMENTARES	SINAPI	H	0,85300000	15,51	13,23
TOTAL Serviço:						46,24
VALOR:						821,97

6.4.2. 94570 - JANELA DE ALUMINIO DE CORRER COM 2 FOLHAS PARA VIDROS, COM VIDROS, BATENTE, ACABAMENTO COM ACETATO OU BRILHANTE E FERRAGENS, EXCLUSIVE ALIZAR E CONTRAMARCO. FORNECIMENTO E INSTALAÇÃO AF 12/2019 (M2)						
Material		FONTE	UNID	COEFICIENTE	PREÇO UNITÁRIO	TOTAL
00036896	JANELA DE CORRER, EM ALUMINIO PERFIL 25, 100 X 120 CM (A X L), 2 FLS MOVEIS, SEM BANDEIRA, ACABAMENTO BRANCO OU BRILHANTE, BATENTE DE 6 A 7 CM, COM VIDRO, SEM GUARNICAO	SINAPI	UN	0,83330000	484,92	404,08
00004377	PARAFUSO DE ACO ZINCADO COM ROSCA SOBERBA, CABECA CHATA E FENDA SIMPLES, DIAMETRO 4,2 MM, COMPRIMENTO * 32 * MM	SINAPI	UN	9,20000000	0,21	1,93
00039961	SILICONE ACETICO USO GERAL INCOLOR 280 G	SINAPI	UN	0,62330000	21,40	13,33
TOTAL Material:						419,34
Serviço		FONTE	UNID	COEFICIENTE	PREÇO UNITÁRIO	TOTAL
88309	PEDREIRO COM ENCARGOS COMPLEMENTARES	SINAPI	H	0,51900000	19,34	10,03
88316	SERVENTE COM ENCARGOS COMPLEMENTARES	SINAPI	H	0,25900000	15,51	4,01
TOTAL Serviço:						14,04
VALOR:						433,38

6.4.3. 94570 - JANELA DE ALUMINIO DE CORRER COM 2 FOLHAS PARA VIDROS, COM VIDROS, BATENTE, ACABAMENTO COM ACETATO OU BRILHANTE E FERRAGENS, EXCLUSIVE ALIZAR E CONTRAMARCO. FORNECIMENTO E INSTALAÇÃO AF 12/2019 (M2)						
Material		FONTE	UNID	COEFICIENTE	PREÇO UNITÁRIO	TOTAL
00036896	JANELA DE CORRER, EM ALUMINIO PERFIL 25, 100 X 120 CM (A X L), 2 FLS MOVEIS, SEM BANDEIRA, ACABAMENTO BRANCO OU BRILHANTE, BATENTE DE 6 A 7 CM, COM VIDRO, SEM GUARNICAO	SINAPI	UN	0,83330000	484,92	404,08

**Maria Fernanda Germano Diniz**  
CPF 605.400.753-02  
Sócia Administradora






**MOMENTUM  
CONSTRUTORA**

**Momentum Construtora Limitada**

CNPJ 26.754.240/0001-75

Rua Elesbão de Almeida Crispim, 406A - Sala 1  
Centro - Lavras da Mangabeira/CE



00004377	PARAFUSO DE ACO ZINCADO COM ROSCA SOBERBA, CABECA CHATA E FENDA SIMPLES, DIAMETRO 4,2 MM, COMPRIMENTO * 32 * MM	SINAPI	UN	9,20000000	0,21	1,93
00039961	SILICONE ACETICO USO GERAL INCOLOR 280 G	SINAPI	UN	0,62330000	21,40	13,33
TOTAL Material:						419,34
<b>Serviço</b>						
88309	PEDREIRO COM ENCARGOS COMPLEMENTARES	SINAPI	H	0,51900000	19,34	10,03
88316	SERVEnte COM ENCARGOS COMPLEMENTARES	SINAPI	H	0,25900000	15,51	4,01
TOTAL Serviço:						14,04
VALOR:						433,38

**6.4.4. 94570 - JANELA DE ALUMINIO DE CORRER COM 2 FOLHAS PARA VIDROS, COM VIDROS, BATEnte, ACABAMENTO COM ACETATO OU BRILHANTE E FERRAGENS. EXCLUSIVE ALIZAR E CONTRAMARCO. FORNECIMENTO E INSTALACAO. AE 12/2019 (M2)**

00036896	JANELA DE CORRER, EM ALUMINIO PERFIL 25, 100 X 120 CM (A X L), 2 FLS MOVEIS, SEM BANDEIRA, ACABAMENTO BRANCO OU BRILHANTE, BATEnte DE 6 A 7 CM, COM VIDRO, SEM GUARNICAO	SINAPI	UN	0,83330000	484,92	404,08
00004377	PARAFUSO DE ACO ZINCADO COM ROSCA SOBERBA, CABECA CHATA E FENDA SIMPLES, DIAMETRO 4,2 MM, COMPRIMENTO * 32 * MM	SINAPI	UN	9,20000000	0,21	1,93
00039961	SILICONE ACETICO USO GERAL INCOLOR 280 G	SINAPI	UN	0,62330000	21,40	13,33
TOTAL Material:						419,34
<b>Serviço</b>						
88309	PEDREIRO COM ENCARGOS COMPLEMENTARES	SINAPI	H	0,51900000	19,34	10,03
88316	SERVEnte COM ENCARGOS COMPLEMENTARES	SINAPI	H	0,25900000	15,51	4,01
TOTAL Serviço:						14,04
VALOR:						433,38

**6.4.5. 94570 - JANELA DE ALUMINIO DE CORRER COM 2 FOLHAS PARA VIDROS, COM VIDROS, BATEnte, ACABAMENTO COM ACETATO OU BRILHANTE E FERRAGENS. EXCLUSIVE ALIZAR E CONTRAMARCO. FORNECIMENTO E INSTALACAO. AE 12/2019 (M2)**

00036896	JANELA DE CORRER, EM ALUMINIO PERFIL 25, 100 X 120 CM (A X L), 2 FLS MOVEIS, SEM BANDEIRA, ACABAMENTO BRANCO OU BRILHANTE, BATEnte DE 6 A 7 CM, COM VIDRO, SEM GUARNICAO	SINAPI	UN	0,83330000	484,92	404,08
00004377	PARAFUSO DE ACO ZINCADO COM ROSCA SOBERBA, CABECA CHATA E FENDA SIMPLES, DIAMETRO 4,2 MM, COMPRIMENTO * 32 * MM	SINAPI	UN	9,20000000	0,21	1,93
00039961	SILICONE ACETICO USO GERAL INCOLOR 280 G	SINAPI	UN	0,62330000	21,40	13,33
TOTAL Material:						419,34
<b>Serviço</b>						
88309	PEDREIRO COM ENCARGOS COMPLEMENTARES	SINAPI	H	0,51900000	19,34	10,03
88316	SERVEnte COM ENCARGOS COMPLEMENTARES	SINAPI	H	0,25900000	15,51	4,01
TOTAL Serviço:						14,04
VALOR:						433,38

**6.4.6. 100674 - JANELA FIXA DE ALUMINIO PARA VIDRO, COM VIDRO, BATEnte E FERRAGENS. EXCLUSIVE ACABAMENTO, ALIZAR E CONTRAMARCO. FORNECIMENTO E INSTALACAO. AE 12/2019 (M2)**

00000599	JANELA FIXA, EM ALUMINIO PERFIL 20, 60 X 80 CM (A X L), BATEnte/REQUADRO DE 3 A 14 CM, COM VIDRO 4 MM, SEM GUARNICAO/ALIZAR, ACABAMENTO ALUM BRANCO OU BRILHANTE	SINAPI	M2	1,00000000	884,39	884,39
00004377	PARAFUSO DE ACO ZINCADO COM ROSCA SOBERBA, CABECA CHATA E FENDA SIMPLES, DIAMETRO 4,2 MM, COMPRIMENTO * 32 * MM	SINAPI	UN	17,41300000	0,21	3,65
00039961	SILICONE ACETICO USO GERAL INCOLOR 280 G	SINAPI	UN	0,42400000	21,40	9,07
TOTAL Material:						897,11
<b>Serviço</b>						
88309	PEDREIRO COM ENCARGOS COMPLEMENTARES	SINAPI	H	0,72000000	19,34	13,92
88316	SERVEnte COM ENCARGOS COMPLEMENTARES	SINAPI	H	0,36000000	15,51	5,58

**Maria Fernanda Germano Diniz**  
CPF 605.404.753-02  
Sócia Administradora



**MOMENTUM  
CONSTRUTORA**

Momentum Construtora Limitada

CNPJ 26.754.240/0001-75

Rua Elesbão de Almeida Crispim, 406A - Sala 1  
Centro - Lavras da Mangabeira/CE



TOTAL Serviço:	19,50
VALOR:	916,61

6.4.7. 100674 - JANELA FIXA DE ALUMINIO PARA VIDRO, COM VIDRO, BATENTE E FERRAGENS. EXCLUSIVE ACABAMENTO, ALIZAR E CONTRAMARCO. FORNECIMENTO E INSTALACAO.  
AE 12/2019 (M2)

Material	DESCRIÇÃO	FONTE	UNID	COEFICIENTE	PREÇO UNITÁRIO	TOTAL
00000599	JANELA FIXA, EM ALUMINIO PERFIL 20, 60 X 80 CM (A X L), BATENTE/REQUADRO DE 3 A 14 CM, COM VIDRO 4 MM, SEM GUARNICAO/ALIZAR, ACABAMENTO ALUM BRANCO OU BRILHANTE	SINAPI	M2	1,00000000	884,39	884,39
00004377	PARAFUSO DE ACO ZINCADO COM ROSCA SOBERBA, CABECA CHATA E FENDA SIMPLES, DIAMETRO 4,2 MM, COMPRIMENTO * 32 * MM	SINAPI	UN	17,41300000	0,21	3,65
00039961	SILICONE ACETICO USO GERAL INCOLOR 280 G	SINAPI	UN	0,42400000	21,40	9,07
TOTAL Material:						897,11

Serviço	DESCRIÇÃO	FONTE	UNID	COEFICIENTE	PREÇO UNITÁRIO	TOTAL
88309	PEDREIRO COM ENCARGOS COMPLEMENTARES	SINAPI	H	0,72000000	19,34	13,92
88316	SERVENTE COM ENCARGOS COMPLEMENTARES	SINAPI	H	0,36000000	15,51	5,58
TOTAL Serviço:						19,50
VALOR:						916,61

6.4.8. 100674 - JANELA FIXA DE ALUMINIO PARA VIDRO, COM VIDRO, BATENTE E FERRAGENS. EXCLUSIVE ACABAMENTO, ALIZAR E CONTRAMARCO. FORNECIMENTO E INSTALACAO.  
AE 12/2019 (M2)

Material	DESCRIÇÃO	FONTE	UNID	COEFICIENTE	PREÇO UNITÁRIO	TOTAL
00000599	JANELA FIXA, EM ALUMINIO PERFIL 20, 60 X 80 CM (A X L), BATENTE/REQUADRO DE 3 A 14 CM, COM VIDRO 4 MM, SEM GUARNICAO/ALIZAR, ACABAMENTO ALUM BRANCO OU BRILHANTE	SINAPI	M2	1,00000000	884,39	884,39
00004377	PARAFUSO DE ACO ZINCADO COM ROSCA SOBERBA, CABECA CHATA E FENDA SIMPLES, DIAMETRO 4,2 MM, COMPRIMENTO * 32 * MM	SINAPI	UN	17,41300000	0,21	3,65
00039961	SILICONE ACETICO USO GERAL INCOLOR 280 G	SINAPI	UN	0,42400000	21,40	9,07
TOTAL Material:						897,11

Serviço	DESCRIÇÃO	FONTE	UNID	COEFICIENTE	PREÇO UNITÁRIO	TOTAL
88309	PEDREIRO COM ENCARGOS COMPLEMENTARES	SINAPI	H	0,72000000	19,34	13,92
88316	SERVENTE COM ENCARGOS COMPLEMENTARES	SINAPI	H	0,36000000	15,51	5,58
TOTAL Serviço:						19,50
VALOR:						916,61

6.4.9. 100674 - JANELA FIXA DE ALUMINIO PARA VIDRO, COM VIDRO, BATENTE E FERRAGENS. EXCLUSIVE ACABAMENTO, ALIZAR E CONTRAMARCO. FORNECIMENTO E INSTALACAO.  
12/2019 (M2)

Material	DESCRIÇÃO	FONTE	UNID	COEFICIENTE	PREÇO UNITÁRIO	TOTAL
00000599	JANELA FIXA, EM ALUMINIO PERFIL 20, 60 X 80 CM (A X L), BATENTE/REQUADRO DE 3 A 14 CM, COM VIDRO 4 MM, SEM GUARNICAO/ALIZAR, ACABAMENTO ALUM BRANCO OU BRILHANTE	SINAPI	M2	1,00000000	884,39	884,39
00004377	PARAFUSO DE ACO ZINCADO COM ROSCA SOBERBA, CABECA CHATA E FENDA SIMPLES, DIAMETRO 4,2 MM, COMPRIMENTO * 32 * MM	SINAPI	UN	17,41300000	0,21	3,65
00039961	SILICONE ACETICO USO GERAL INCOLOR 280 G	SINAPI	UN	0,42400000	21,40	9,07
TOTAL Material:						897,11

Serviço	DESCRIÇÃO	FONTE	UNID	COEFICIENTE	PREÇO UNITÁRIO	TOTAL
88309	PEDREIRO COM ENCARGOS COMPLEMENTARES	SINAPI	H	0,72000000	19,34	13,92
88316	SERVENTE COM ENCARGOS COMPLEMENTARES	SINAPI	H	0,36000000	15,51	5,58
TOTAL Serviço:						19,50
VALOR:						916,61

6.4.10. 94569 - JANELA DE ALUMINIO TIPO MAXIM-AR, COM VIDROS, BATENTE E FERRAGENS. EXCLUSIVE ALIZAR, ACABAMENTO E CONTRAMARCO. FORNECIMENTO E INSTALACAO.  
AE 12/2019 (M2)

Material	DESCRIÇÃO	FONTE	UNID	COEFICIENTE	PREÇO UNITÁRIO	TOTAL
00034381	JANELA MAXIM AR, EM ALUMINIO PERFIL 25, 60 X 80 CM (A X L), ACABAMENTO BRANCO OU BRILHANTE, BATENTE DE 4 A 5 CM, COM VIDRO, SEM GUARNICAO/ALIZAR	SINAPI	UN	2,08330000	357,10	743,94

**Maria Fernanda Germano Diniz**  
CPF 605.400.153-02  
Sócia Administradora



**MOMENTUM  
CONSTRUTORA**

**Momentum Construtora Limitada**

CNPJ 26.754.240/0001-75

Rua Elesbão de Almeida Crispim, 406A - Sala 1  
Centro - Lavras da Mangabeira/CE



Material	DESCRIÇÃO	UNID.	QUANTIDADE	VALOR UNITÁRIO	TOTAL
00004377	PARAFUSO DE ACO ZINCADO COM ROSCA SOBERBA, CABECA CHATA E FENDA SIMPLES, DIAMETRO 4,2 MM, COMPRIMENTO * 32 * MM	UN	24,40000000	0,21	5,12
00039961	SILICONE ACETICO USO GERAL INCOLOR 280 G	UN	1,24670000	21,40	26,67
<b>TOTAL Material:</b>					<b>775,73</b>

Serviço	DESCRIÇÃO	UNID.	QUANTIDADE	VALOR UNITÁRIO	TOTAL
88309	PEDREIRO COM ENCARGOS COMPLEMENTARES	H	1,70700000	19,34	33,01
88316	SERVEnte COM ENCARGOS COMPLEMENTARES	H	0,85300000	15,51	13,23
<b>TOTAL Serviços:</b>					<b>46,24</b>
<b>VALOR:</b>					<b>821,97</b>

6.4.11. 94569 - JANELA DE ALUMINIO TIPO MAXIM-AR, COM VIDROS, BATEnte E FERRAGENS. EXCLUSIVE ALIZAR, ACABAMENTO E CONTRAMARCO. FORNECIMENTO E INSTALACAO.  
AE 12/2019 (M2)

Material	DESCRIÇÃO	UNID.	QUANTIDADE	VALOR UNITÁRIO	TOTAL
00034381	JANELA MAXIM AR, EM ALUMINIO PERFIL 25, 60 X 80 CM (A X L), ACABAMENTO BRANCO OU BRILHANTE, BATEnte DE 4 A 5 CM, COM VIDRO, SEM GUARNICAO/ALIZAR	UN	2,08330000	357,10	743,94
00004377	PARAFUSO DE ACO ZINCADO COM ROSCA SOBERBA, CABECA CHATA E FENDA SIMPLES, DIAMETRO 4,2 MM, COMPRIMENTO * 32 * MM	UN	24,40000000	0,21	5,12
00039961	SILICONE ACETICO USO GERAL INCOLOR 280 G	UN	1,24670000	21,40	26,67
<b>TOTAL Material:</b>					<b>775,73</b>

Serviço	DESCRIÇÃO	UNID.	QUANTIDADE	VALOR UNITÁRIO	TOTAL
88309	PEDREIRO COM ENCARGOS COMPLEMENTARES	H	1,70700000	19,34	33,01
88316	SERVEnte COM ENCARGOS COMPLEMENTARES	H	0,85300000	15,51	13,23
<b>TOTAL Serviços:</b>					<b>46,24</b>
<b>VALOR:</b>					<b>821,97</b>

6.4.12. 94569 - JANELA DE ALUMINIO TIPO MAXIM-AR, COM VIDROS, BATEnte E FERRAGENS. EXCLUSIVE ALIZAR, ACABAMENTO E CONTRAMARCO. FORNECIMENTO E INSTALACAO.  
AE 12/2019 (M2)

Material	DESCRIÇÃO	UNID.	QUANTIDADE	VALOR UNITÁRIO	TOTAL
00034381	JANELA MAXIM AR, EM ALUMINIO PERFIL 25, 60 X 80 CM (A X L), ACABAMENTO BRANCO OU BRILHANTE, BATEnte DE 4 A 5 CM, COM VIDRO, SEM GUARNICAO/ALIZAR	UN	2,08330000	357,10	743,94
00004377	PARAFUSO DE ACO ZINCADO COM ROSCA SOBERBA, CABECA CHATA E FENDA SIMPLES, DIAMETRO 4,2 MM, COMPRIMENTO * 32 * MM	UN	24,40000000	0,21	5,12
00039961	SILICONE ACETICO USO GERAL INCOLOR 280 G	UN	1,24670000	21,40	26,67
<b>TOTAL Material:</b>					<b>775,73</b>

Serviço	DESCRIÇÃO	UNID.	QUANTIDADE	VALOR UNITÁRIO	TOTAL
88309	PEDREIRO COM ENCARGOS COMPLEMENTARES	H	1,70700000	19,34	33,01
88316	SERVEnte COM ENCARGOS COMPLEMENTARES	H	0,85300000	15,51	13,23
<b>TOTAL Serviços:</b>					<b>46,24</b>
<b>VALOR:</b>					<b>821,97</b>

6.4.13. 94569 - JANELA DE ALUMINIO TIPO MAXIM-AR, COM VIDROS, BATEnte E FERRAGENS. EXCLUSIVE ALIZAR, ACABAMENTO E CONTRAMARCO. FORNECIMENTO E INSTALACAO.  
AE 12/2019 (M2)

Material	DESCRIÇÃO	UNID.	QUANTIDADE	VALOR UNITÁRIO	TOTAL
00034381	JANELA MAXIM AR, EM ALUMINIO PERFIL 25, 60 X 80 CM (A X L), ACABAMENTO BRANCO OU BRILHANTE, BATEnte DE 4 A 5 CM, COM VIDRO, SEM GUARNICAO/ALIZAR	UN	2,08330000	357,10	743,94
00004377	PARAFUSO DE ACO ZINCADO COM ROSCA SOBERBA, CABECA CHATA E FENDA SIMPLES, DIAMETRO 4,2 MM, COMPRIMENTO * 32 * MM	UN	24,40000000	0,21	5,12
00039961	SILICONE ACETICO USO GERAL INCOLOR 280 G	UN	1,24670000	21,40	26,67
<b>TOTAL Material:</b>					<b>775,73</b>

Serviço	DESCRIÇÃO	UNID.	QUANTIDADE	VALOR UNITÁRIO	TOTAL
88309	PEDREIRO COM ENCARGOS COMPLEMENTARES	H	1,70700000	19,34	33,01
88316	SERVEnte COM ENCARGOS COMPLEMENTARES	H	0,85300000	15,51	13,23
<b>TOTAL Serviços:</b>					<b>46,24</b>
<b>VALOR:</b>					<b>821,97</b>

**Maria Fernanda Germano Diniz**  
CPF 605.400.753-02  
Sócia Administradora



**MOMENTUM  
CONSTRUTORA**

**Momentum Construtora Limitada**  
CNPJ 26.754.240/0001-75  
Rua Elesbão de Almeida Crispim, 406A - Sala 1  
Centro - Lavras da Mangabeira/CE



6.4.14. 94569 - JANELA DE ALUMINIO TIPO MAXIM-AR, COM VIDROS, BATENTE E FERRAGENS. EXCLUSIVE ALIZAR, ACABAMENTO E CONTRAMARCO. FORNECIMENTO E INSTALACAO. AE 12/2019 (M2)						
Material		FORTE	UNID	COEFICIENTE	PREÇO UNITÁRIO	TOTAL
00034381	JANELA MAXIM AR, EM ALUMINIO PERFIL 25, 60 X 80 CM (A X L), ACABAMENTO BRANCO OU BRILHANTE, BATENTE DE 4 A 5 CM, COM VIDRO, SEM GUARNICAO/ALIZAR	SINAPI	UN	2,08330000	357,10	743,94
00004377	PARAFUSO DE ACO ZINCADO COM ROSCA SOBERBA, CABECA CHATA E FENDA SIMPLES, DIAMETRO 4,2 MM, COMPRIMENTO * 32 * MM	SINAPI	UN	24,40000000	0,21	5,12
00039961	SILICONE ACETICO USO GERAL INCOLOR 280 G	SINAPI	UN	1,24670000	21,40	26,67
TOTAL Material:						775,73
Serviço		FORTE	UNID	COEFICIENTE	PREÇO UNITÁRIO	TOTAL
88309	PEDREIRO COM ENCARGOS COMPLEMENTARES	SINAPI	H	1,70700000	19,34	33,01
88316	SERVEnte COM ENCARGOS COMPLEMENTARES	SINAPI	H	0,85300000	15,51	13,23
TOTAL Serviço:						46,24
VALOR:						821,97

6.4.15. 94569 - JANELA DE ALUMINIO TIPO MAXIM-AR, COM VIDROS, BATENTE E FERRAGENS. EXCLUSIVE ALIZAR, ACABAMENTO E CONTRAMARCO. FORNECIMENTO E INSTALACAO. 12/2019 (M2)						
Material		FORTE	UNID	COEFICIENTE	PREÇO UNITÁRIO	TOTAL
00034381	JANELA MAXIM AR, EM ALUMINIO PERFIL 25, 60 X 80 CM (A X L), ACABAMENTO BRANCO OU BRILHANTE, BATENTE DE 4 A 5 CM, COM VIDRO, SEM GUARNICAO/ALIZAR	SINAPI	UN	2,08330000	357,10	743,94
00004377	PARAFUSO DE ACO ZINCADO COM ROSCA SOBERBA, CABECA CHATA E FENDA SIMPLES, DIAMETRO 4,2 MM, COMPRIMENTO * 32 * MM	SINAPI	UN	24,40000000	0,21	5,12
00039961	SILICONE ACETICO USO GERAL INCOLOR 280 G	SINAPI	UN	1,24670000	21,40	26,67
TOTAL Material:						775,73
Serviço		FORTE	UNID	COEFICIENTE	PREÇO UNITÁRIO	TOTAL
88309	PEDREIRO COM ENCARGOS COMPLEMENTARES	SINAPI	H	1,70700000	19,34	33,01
88316	SERVEnte COM ENCARGOS COMPLEMENTARES	SINAPI	H	0,85300000	15,51	13,23
TOTAL Serviço:						46,24
VALOR:						821,97

6.4.16. - - DIVISORIA ARTICULADA DE 70mm DE ESPESSURA EM MDF REVESTIDO DE LAMINADO METAMINICO (M²)						
Não Oficial		FORTE	UNID	COEFICIENTE	PREÇO UNITÁRIO	TOTAL
-	DIVISORIA ARTICULADA DE 70mm DE ESPESSURA EM MDF REVESTIDO DE LAMINADO METAMINICO	null	M²	1,00000000	569,82	569,82
TOTAL Não Oficial:						569,82
VALOR:						90,10

6.5.1. C4835 - ESPELHO CRISTAL, ESPESSURA 4MM, COM PARAFUSOS DE FIXACAO, SEM MOLDURA (M2)						
Material		FORTE	UNID	COEFICIENTE	PREÇO UNITÁRIO	TOTAL
19145	ESPELHO CRISTAL E = 4 MM	SEINFRA	M2	1,00000000	340,5700	340,5700
11580	PARAFUSO FRANCES 1/2"X8" COM 2 PORCAS	SEINFRA	UN	4,00000000	5,2700	21,0800
TOTAL Material:						361,6500
Mão de Obra		FORTE	UNID	COEFICIENTE	PREÇO UNITÁRIO	TOTAL
12391	PEDREIRO	SEINFRA	H	1,79600000	20,7700	37,3029
12543	SERVEnte	SEINFRA	H	0,35920000	15,5500	5,5856
TOTAL Mão de Obra:						42,8885
VALOR:						404,54

6.6.1. - - DIVISORIA ARTICULADA DE 70mm DE ESPESSURA EM MDF REVESTIDO DE LAMINADO METAMINICO (M²)						
Não Oficial		FORTE	UNID	COEFICIENTE	PREÇO UNITÁRIO	TOTAL
-	DIVISORIA ARTICULADA DE 70mm DE ESPESSURA EM MDF REVESTIDO DE LAMINADO METAMINICO	null	M²	1,00000000	569,82	569,82
TOTAL Não Oficial:						569,82

**Maria Fernanda Germano Diniz**  
CPF 605.400.753-02  
Sócia Administradora

VALOR:	266,83
--------	--------

**6.6.2. C4728 - CERCA/GRADIL NYLOFOR H=2,43M, MALHA 5 X 20CM - FIO 4,30MM, COM FIXADORES DE POLIAMIDA EM POSTE 40 X 60 MM CHUMBADOS EM BASE DE CONCRETO (EXCLUSIVE ESTA) REVESTIDOS EM POLIESTER POR PROCESSO DE PINTURA ELETROSTÁTICA (GRADIL E POSTE) NAS CORES VERDE OU BRANCA - FORNECIMENTO E INSTALAÇÃO (M)**

Material	DESCRIÇÃO	FONTE	UNID.	COEFICIENTE	PREÇO UNITÁRIO	TOTAL
19048	FIXADOR POLIAMIDA PARA POSTE, NAS CORES VERDE OU BRANCA	SEINFRA	UN	2,80000000	4,9500	13,8600
19042	PAINEL NYLOFOR 2,43M x 2,5M (A X L) - MALHA 5 x 20 CM - FIO 4,30MM, REVESTIDO EM POLIESTER POR PROCESSO DE PINTURA ELETROSTÁTICA, NAS CORES VERDE OU BRANCA	SEINFRA	UN	0,40000000	475,2200	190,0880
19045	POSTE 40 x 60 MM, PINTURA ELETROSTÁTICA EM POLIESTER, NAS CORES VERDE OU BRANCA (H=3,20M - COM TAMPA) CHUMBADO	SEINFRA	UN	0,40000000	108,9100	43,5640
19049	SERVIÇO - COLOCAÇÃO E MONTAGEM DE CERCA/GRADIL NYLOFOR	SEINFRA	M2	2,43000000	14,8500	36,0855
<b>TOTAL Material:</b>						<b>283,5975</b>
<b>VALOR:</b>						<b>283,60</b>

**6.6.3. C4730 - CERCA/GRADIL NYLOFOR H=1,53M, MALHA 5 X 20CM - FIO 4,30MM, COM FIXADORES DE POLIAMIDA EM POSTE 40 X 60 MM CHUMBADOS EM BASE DE CONCRETO (EXCLUSIVE ESTA) REVESTIDOS EM POLIESTER POR PROCESSO DE PINTURA ELETROSTÁTICA (GRADIL E POSTE) NAS CORES VERDE OU BRANCA - FORNECIMENTO E INSTALAÇÃO (M)**

Material	DESCRIÇÃO	FONTE	UNID.	COEFICIENTE	PREÇO UNITÁRIO	TOTAL
19048	FIXADOR POLIAMIDA PARA POSTE, NAS CORES VERDE OU BRANCA	SEINFRA	UN	1,20000000	4,9500	5,9400
19044	PAINEL NYLOFOR 1,53M x 2,5M (A X L) - MALHA 5 x 20 CM - FIO 4,30MM, REVESTIDO EM POLIESTER POR PROCESSO DE PINTURA ELETROSTÁTICA, NAS CORES VERDE OU BRANCA	SEINFRA	UN	0,40000000	331,6700	132,6680
19047	POSTE 40 x 60 MM, PINTURA ELETROSTÁTICA EM POLIESTER, NAS CORES VERDE OU BRANCA (H=2,00M - COM TAMPA) CHUMBADO	SEINFRA	UN	0,40000000	67,3200	26,9280
19049	SERVIÇO - COLOCAÇÃO E MONTAGEM DE CERCA/GRADIL NYLOFOR	SEINFRA	M2	1,53000000	14,8500	22,7205
<b>TOTAL Material:</b>						<b>188,2565</b>
<b>VALOR:</b>						<b>188,26</b>

**6.6.4. -- DIVISORIA ARTICULADA DE 70mm DE ESPESSURA EM MDF REVESTIDO DE LAMINADO METAMINICO (M²)**

Não Oficial	DESCRIÇÃO	FONTE	UNID.	COEFICIENTE	PREÇO UNITÁRIO	TOTAL
-	DIVISORIA ARTICULADA DE 70mm DE ESPESSURA EM MDF REVESTIDO DE LAMINADO METAMINICO	null	M²	1,00000000	569,82	569,82
<b>TOTAL Não Oficial:</b>						<b>569,82</b>
<b>VALOR:</b>						<b>189,77</b>

**6.6.5. C4730 - CERCA/GRADIL NYLOFOR H=1,53M, MALHA 5 X 20CM - FIO 4,30MM, COM FIXADORES DE POLIAMIDA EM POSTE 40 X 60 MM CHUMBADOS EM BASE DE CONCRETO (EXCLUSIVE ESTA) REVESTIDOS EM POLIESTER POR PROCESSO DE PINTURA ELETROSTÁTICA (GRADIL E POSTE) NAS CORES VERDE OU BRANCA - FORNECIMENTO E INSTALAÇÃO (M)**

Material	DESCRIÇÃO	FONTE	UNID.	COEFICIENTE	PREÇO UNITÁRIO	TOTAL
19048	FIXADOR POLIAMIDA PARA POSTE, NAS CORES VERDE OU BRANCA	SEINFRA	UN	1,20000000	4,9500	5,9400
19044	PAINEL NYLOFOR 1,53M x 2,5M (A X L) - MALHA 5 x 20 CM - FIO 4,30MM, REVESTIDO EM POLIESTER POR PROCESSO DE PINTURA ELETROSTÁTICA, NAS CORES VERDE OU BRANCA	SEINFRA	UN	0,40000000	331,6700	132,6680
19047	POSTE 40 x 60 MM, PINTURA ELETROSTÁTICA EM POLIESTER, NAS CORES VERDE OU BRANCA (H=2,00M - COM TAMPA) CHUMBADO	SEINFRA	UN	0,40000000	67,3200	26,9280
19049	SERVIÇO - COLOCAÇÃO E MONTAGEM DE CERCA/GRADIL NYLOFOR	SEINFRA	M2	1,53000000	14,8500	22,7205
<b>TOTAL Material:</b>						<b>188,2565</b>
<b>VALOR:</b>						<b>188,26</b>

**7.1.1. -- DIVISORIA ARTICULADA DE 70mm DE ESPESSURA EM MDF REVESTIDO DE LAMINADO METAMINICO (M²)**

Não Oficial	DESCRIÇÃO	FONTE	UNID.	COEFICIENTE	PREÇO UNITÁRIO	TOTAL
-	DIVISORIA ARTICULADA DE 70mm DE ESPESSURA EM MDF REVESTIDO DE LAMINADO METAMINICO	null	M²	1,00000000	569,82	569,82
<b>TOTAL Não Oficial:</b>						<b>569,82</b>
<b>VALOR:</b>						<b>173,59</b>

**7.1.2. C0769 - CHAPA POLICARBONATO ALVEOLAR CRISTAL ESP.= 6mm (M2)**

Material	DESCRIÇÃO	FONTE	UNID.	COEFICIENTE	PREÇO UNITÁRIO	TOTAL
----------	-----------	-------	-------	-------------	----------------	-------





**MOMENTUM  
CONSTRUTORA**

Momentum Construtora Limitada

CNPJ 26.754.240/0001-75

Rua Elesbão de Almeida Crispim, 406A - Sala 1  
Centro - Lavras da Mangabeira/CE



10544	CHAPA POLICARBONATO 6MM,ALVEOLAR CRISTAL	SEINFRA	M2	1,05000000	76,1400	79,9470
11627	PERFIL ESTRUTURAL 35X35X07X1.5MM	SEINFRA	M	2,30000000	2,9600	6,8080
<b>TOTAL Material:</b>						<b>86,7550</b>
Mão de Obra		FONTE	UNID.	COEFICIENTE	PREÇO UNITÁRIO	TOTAL
11530	MONTADOR	SEINFRA	H	0,67350000	20,7700	13,9886
12543	SERVENTE	SEINFRA	H	0,67350000	15,5500	10,4729
<b>TOTAL Mão de Obra:</b>						<b>24,4615</b>
<b>VALOR:</b>						<b>111,22</b>

**7.1.3. 94227 - CALHA EM CHAPA DE AÇO GALVANIZADO NÚMERO 24, DESENVOLVIMENTO DE 33 CM, INCLUSO TRANSPORTE VERTICAL. AF\_07/2019 (M)**

Material		FONTE	UNID.	COEFICIENTE	PREÇO UNITÁRIO	TOTAL
00040782	CALHA QUADRADA DE CHAPA DE AÇO GALVANIZADA NUM 24, CORTE 33 CM	SINAPI	M	1,05000000	38,07	39,97
00005061	PREGO DE AÇO POLIDO COM CABECA 18 X 27 (2 1/2 X 10)	SINAPI	KG	0,00800000	15,63	0,12
00005104	REBITE DE ALUMINIO VAZADO DE REPUXO, 3,2 X 8 MM (1KG = 1025 UNIDADES)	SINAPI	KG	0,00160000	67,62	0,10
00000142	SELANTE ELASTICO MONOCOMPONENTE A BASE DE POLIURETANO (PU) PARA JUNTAS DIVERSAS	SINAPI	310ML	0,05300000	32,38	1,71
00013388	SOLDA EM BARRA DE ESTANHO-CHUMBO 50/50	SINAPI	KG	0,05900000	219,60	12,95
<b>TOTAL Material:</b>						<b>54,85</b>
Serviço		FONTE	UNID.	COEFICIENTE	PREÇO UNITÁRIO	TOTAL
93282	GUINCHO ELÉTRICO DE COLUNA, CAPACIDADE 400 KG, COM MOTO FREIO, MOTOR TRIFÁSICO DE 1,25 CV - CHI DIURNO. AF_03/2016	SINAPI	CHI	0,01830000	16,65	0,30
93281	GUINCHO ELÉTRICO DE COLUNA, CAPACIDADE 400 KG, COM MOTO FREIO, MOTOR TRIFÁSICO DE 1,25 CV - CHP DIURNO. AF_03/2016	SINAPI	CHP	0,01320000	17,58	0,23
88316	SERVENTE COM ENCARGOS COMPLEMENTARES	SINAPI	H	0,28200000	15,51	4,37
88323	TELHADISTA COM ENCARGOS COMPLEMENTARES	SINAPI	H	0,18800000	18,95	3,56
<b>TOTAL Serviços:</b>						<b>8,46</b>
<b>VALOR:</b>						<b>63,31</b>

**7.1.4. 94227 - CALHA EM CHAPA DE AÇO GALVANIZADO NÚMERO 24, DESENVOLVIMENTO DE 33 CM, INCLUSO TRANSPORTE VERTICAL. AF\_07/2019 (M)**

Material		FONTE	UNID.	COEFICIENTE	PREÇO UNITÁRIO	TOTAL
00040782	CALHA QUADRADA DE CHAPA DE AÇO GALVANIZADA NUM 24, CORTE 33 CM	SINAPI	M	1,05000000	38,07	39,97
00005061	PREGO DE AÇO POLIDO COM CABECA 18 X 27 (2 1/2 X 10)	SINAPI	KG	0,00800000	15,63	0,12
00005104	REBITE DE ALUMINIO VAZADO DE REPUXO, 3,2 X 8 MM (1KG = 1025 UNIDADES)	SINAPI	KG	0,00160000	67,62	0,10
00000142	SELANTE ELASTICO MONOCOMPONENTE A BASE DE POLIURETANO (PU) PARA JUNTAS DIVERSAS	SINAPI	310ML	0,05300000	32,38	1,71
00013388	SOLDA EM BARRA DE ESTANHO-CHUMBO 50/50	SINAPI	KG	0,05900000	219,60	12,95
<b>TOTAL Material:</b>						<b>54,85</b>
Serviço		FONTE	UNID.	COEFICIENTE	PREÇO UNITÁRIO	TOTAL
93282	GUINCHO ELÉTRICO DE COLUNA, CAPACIDADE 400 KG, COM MOTO FREIO, MOTOR TRIFÁSICO DE 1,25 CV - CHI DIURNO. AF_03/2016	SINAPI	CHI	0,01830000	16,65	0,30
93281	GUINCHO ELÉTRICO DE COLUNA, CAPACIDADE 400 KG, COM MOTO FREIO, MOTOR TRIFÁSICO DE 1,25 CV - CHP DIURNO. AF_03/2016	SINAPI	CHP	0,01320000	17,58	0,23
88316	SERVENTE COM ENCARGOS COMPLEMENTARES	SINAPI	H	0,28200000	15,51	4,37
88323	TELHADISTA COM ENCARGOS COMPLEMENTARES	SINAPI	H	0,18800000	18,95	3,56
<b>TOTAL Serviços:</b>						<b>8,46</b>
<b>VALOR:</b>						<b>63,31</b>

**7.1.5. 94227 - CALHA EM CHAPA DE AÇO GALVANIZADO NÚMERO 24, DESENVOLVIMENTO DE 33 CM, INCLUSO TRANSPORTE VERTICAL. AF\_07/2019 (M)**

Material		FONTE	UNID.	COEFICIENTE	PREÇO UNITÁRIO	TOTAL
00040782	CALHA QUADRADA DE CHAPA DE AÇO GALVANIZADA NUM 24, CORTE 33 CM	SINAPI	M	1,05000000	38,07	39,97
00005061	PREGO DE AÇO POLIDO COM CABECA 18 X 27 (2 1/2 X 10)	SINAPI	KG	0,00800000	15,63	0,12

**Maria Fernanda Germano Diniz**  
CPF 605.406.753-02  
Sócia Administradora



**MOMENTUM  
CONSTRUTORA**

**Momentum Construtora Limitada**

CNPJ 26.754.240/0001-75

Rua Elesbão de Almeida Crispim, 406A - Sala 1  
Centro - Lavras da Mangabeira/CE



Material	DESCRIÇÃO	FONTE	UNID	COEFICIENTE	PREÇO UNITÁRIO	TOTAL
00005104	REBITE DE ALUMINIO VAZADO DE REPUXO, 3,2 X 8 MM (1KG = 1025 UNIDADES)	SINAPI	KG	0,00160000	67,62	0,10
00000142	SELANTE ELASTICO MONOCOMPONENTE A BASE DE POLIURETANO (PU) PARA JUNTAS DIVERSAS	SINAPI	310ML	0,05300000	32,38	1,71
00013388	SOLDA EM BARRA DE ESTANHO-CHUMBO 50/50	SINAPI	KG	0,05900000	219,60	12,95
<b>TOTAL Material:</b>						<b>54,85</b>

Material	DESCRIÇÃO	FONTE	UNID	COEFICIENTE	PREÇO UNITÁRIO	TOTAL
93282	GUINCHO ELÉTRICO DE COLUNA, CAPACIDADE 400 KG, COM MOTO FREIO, MOTOR TRIFÁSICO DE 1,25 CV - CHI DIURNO. AF_03/2016	SINAPI	CHI	0,01830000	16,65	0,30
93281	GUINCHO ELÉTRICO DE COLUNA, CAPACIDADE 400 KG, COM MOTO FREIO, MOTOR TRIFÁSICO DE 1,25 CV - CHP DIURNO. AF_03/2016	SINAPI	CHP	0,01320000	17,58	0,23
88316	SERVENTE COM ENCARGOS COMPLEMENTARES	SINAPI	H	0,28200000	15,51	4,37
88323	TELHADISTA COM ENCARGOS COMPLEMENTARES	SINAPI	H	0,18800000	18,95	3,56
<b>TOTAL Serviços:</b>						<b>8,46</b>
<b>VALOR:</b>						<b>63,31</b>

**7.1.6. 94227 - CALHA EM CHAPA DE AÇO GALVANIZADO NÚMERO 24, DESENVOLVIMENTO DE 33 CM, INCLUSO TRANSPORTE VERTICAL. AF\_07/2019 (M)**

Material	DESCRIÇÃO	FONTE	UNID	COEFICIENTE	PREÇO UNITÁRIO	TOTAL
00040782	CALHA QUADRADA DE CHAPA DE AÇO GALVANIZADA NUM 24, CORTE 33 CM	SINAPI	M	1,05000000	38,07	39,97
00005061	PREGO DE AÇO POLIDO COM CABECA 18 X 27 (2 1/2 X 10)	SINAPI	KG	0,00800000	15,63	0,12
00005104	REBITE DE ALUMINIO VAZADO DE REPUXO, 3,2 X 8 MM (1KG = 1025 UNIDADES)	SINAPI	KG	0,00160000	67,62	0,10
00000142	SELANTE ELASTICO MONOCOMPONENTE A BASE DE POLIURETANO (PU) PARA JUNTAS DIVERSAS	SINAPI	310ML	0,05300000	32,38	1,71
00013388	SOLDA EM BARRA DE ESTANHO-CHUMBO 50/50	SINAPI	KG	0,05900000	219,60	12,95
<b>TOTAL Material:</b>						<b>54,85</b>

Material	DESCRIÇÃO	FONTE	UNID	COEFICIENTE	PREÇO UNITÁRIO	TOTAL
93282	GUINCHO ELÉTRICO DE COLUNA, CAPACIDADE 400 KG, COM MOTO FREIO, MOTOR TRIFÁSICO DE 1,25 CV - CHI DIURNO. AF_03/2016	SINAPI	CHI	0,01830000	16,65	0,30
93281	GUINCHO ELÉTRICO DE COLUNA, CAPACIDADE 400 KG, COM MOTO FREIO, MOTOR TRIFÁSICO DE 1,25 CV - CHP DIURNO. AF_03/2016	SINAPI	CHP	0,01320000	17,58	0,23
88316	SERVENTE COM ENCARGOS COMPLEMENTARES	SINAPI	H	0,28200000	15,51	4,37
88323	TELHADISTA COM ENCARGOS COMPLEMENTARES	SINAPI	H	0,18800000	18,95	3,56
<b>TOTAL Serviços:</b>						<b>8,46</b>
<b>VALOR:</b>						<b>63,31</b>

**7.1.7. 94227 - CALHA EM CHAPA DE AÇO GALVANIZADO NÚMERO 24, DESENVOLVIMENTO DE 33 CM, INCLUSO TRANSPORTE VERTICAL. AF\_07/2019 (M)**

Material	DESCRIÇÃO	FONTE	UNID	COEFICIENTE	PREÇO UNITÁRIO	TOTAL
00040782	CALHA QUADRADA DE CHAPA DE AÇO GALVANIZADA NUM 24, CORTE 33 CM	SINAPI	M	1,05000000	38,07	39,97
00005061	PREGO DE AÇO POLIDO COM CABECA 18 X 27 (2 1/2 X 10)	SINAPI	KG	0,00800000	15,63	0,12
00005104	REBITE DE ALUMINIO VAZADO DE REPUXO, 3,2 X 8 MM (1KG = 1025 UNIDADES)	SINAPI	KG	0,00160000	67,62	0,10
00000142	SELANTE ELASTICO MONOCOMPONENTE A BASE DE POLIURETANO (PU) PARA JUNTAS DIVERSAS	SINAPI	310ML	0,05300000	32,38	1,71
00013388	SOLDA EM BARRA DE ESTANHO-CHUMBO 50/50	SINAPI	KG	0,05900000	219,60	12,95
<b>TOTAL Material:</b>						<b>54,85</b>

Material	DESCRIÇÃO	FONTE	UNID	COEFICIENTE	PREÇO UNITÁRIO	TOTAL
93282	GUINCHO ELÉTRICO DE COLUNA, CAPACIDADE 400 KG, COM MOTO FREIO, MOTOR TRIFÁSICO DE 1,25 CV - CHI DIURNO. AF_03/2016	SINAPI	CHI	0,01830000	16,65	0,30
93281	GUINCHO ELÉTRICO DE COLUNA, CAPACIDADE 400 KG, COM MOTO FREIO, MOTOR TRIFÁSICO DE 1,25 CV - CHP DIURNO. AF_03/2016	SINAPI	CHP	0,01320000	17,58	0,23
88316	SERVENTE COM ENCARGOS COMPLEMENTARES	SINAPI	H	0,28200000	15,51	4,37
88323	TELHADISTA COM ENCARGOS COMPLEMENTARES	SINAPI	H	0,18800000	18,95	3,56
<b>TOTAL Serviços:</b>						<b>8,46</b>
<b>VALOR:</b>						<b>63,31</b>

**Maria Fernanda Germano Diniz**  
CPF 605.400.753-02  
Sócia Administradora



**MOMENTUM  
CONSTRUTORA**

**Momentum Construtora Limitada**

CNPJ 26.754.240/0001-75

Rua Elesbão de Almeida Crispim, 406A - Sala 1  
Centro - Lavras da Mangabeira/CE



7.1.8. 94227 - CALHA EM CHAPA DE AÇO GALVANIZADO NÚMERO 24, DESENVOLVIMENTO DE 33 CM, INCLUSO TRANSPORTE VERTICAL. AF_07/2019 (M)						
Material		FONTE	UNID	COEFICIENTE	PREÇO UNITÁRIO	TOTAL
00040782	CALHA QUADRADA DE CHAPA DE AÇO GALVANIZADA NUM 24, CORTE 33 CM	SINAPI	M	1,05000000	38,07	39,97
00005061	PREGO DE AÇO POLIDO COM CABECA 18 X 27 (2 1/2 X 10)	SINAPI	KG	0,00800000	15,63	0,12
00005104	REBITE DE ALUMÍNIO VAZADO DE REPUXO, 3,2 X 8 MM (1KG = 1025 UNIDADES)	SINAPI	KG	0,00160000	67,62	0,10
00000142	SELANTE ELÁSTICO MONOCOMPONENTE A BASE DE POLIURETANO (PU) PARA JUNTAS DIVERSAS	SINAPI	310ML	0,05300000	32,38	1,71
00013388	SOLDA EM BARRA DE ESTANHO-CHUMBO 50/50	SINAPI	KG	0,05900000	219,60	12,95
TOTAL Material:						54,85
Serviço		FONTE	UNID	COEFICIENTE	PREÇO UNITÁRIO	TOTAL
93282	GUINCHO ELÉTRICO DE COLUNA, CAPACIDADE 400 KG, COM MOTO FREIO, MOTOR TRIFÁSICO DE 1,25 CV - CHI DIURNO. AF_03/2016	SINAPI	CHI	0,01830000	16,65	0,30
93281	GUINCHO ELÉTRICO DE COLUNA, CAPACIDADE 400 KG, COM MOTO FREIO, MOTOR TRIFÁSICO DE 1,25 CV - CHP DIURNO. AF_03/2016	SINAPI	CHP	0,01320000	17,58	0,23
88316	SERVENTE COM ENCARGOS COMPLEMENTARES	SINAPI	H	0,28200000	15,51	4,37
88323	TELHADISTA COM ENCARGOS COMPLEMENTARES	SINAPI	H	0,18800000	18,95	3,56
TOTAL Serviço:						8,46
VALOR:						63,31

7.1.9. C0993 - CUMEEIRA DE ALUMÍNIO E=0.8mm (M)						
Material		FONTE	UNID	COEFICIENTE	PREÇO UNITÁRIO	TOTAL
11215	GANCHO COM PORCA E ARRUELA	SEINFRA	UN	3,00000000	1,6300	4,8900
12048	TELHA DE ALUMÍNIO	SEINFRA	KG	1,42000000	27,0500	38,4110
TOTAL Material:						43,3010
Mão de Obra		FONTE	UNID	COEFICIENTE	PREÇO UNITÁRIO	TOTAL
11530	MONTADOR	SEINFRA	H	0,17960000	20,7700	3,7303
12543	SERVENTE	SEINFRA	H	0,17960000	15,5500	2,7928
TOTAL Mão de Obra:						6,5231
VALOR:						49,82

7.1.10. 94231 - RUFO EM CHAPA DE AÇO GALVANIZADO NÚMERO 24, CORTE DE 25 CM, INCLUSO TRANSPORTE VERTICAL. AF_07/2019 (M)						
Material		FONTE	UNID	COEFICIENTE	PREÇO UNITÁRIO	TOTAL
00005061	PREGO DE AÇO POLIDO COM CABECA 18 X 27 (2 1/2 X 10)	SINAPI	KG	0,00600000	15,63	0,09
00005104	REBITE DE ALUMÍNIO VAZADO DE REPUXO, 3,2 X 8 MM (1KG = 1025 UNIDADES)	SINAPI	KG	0,00120000	67,62	0,08
00040873	RUFO INTERNO/EXTERNO DE CHAPA DE AÇO GALVANIZADA NUM 24, CORTE 25 CM	SINAPI	M	1,05000000	27,52	28,89
00000142	SELANTE ELÁSTICO MONOCOMPONENTE A BASE DE POLIURETANO (PU) PARA JUNTAS DIVERSAS	SINAPI	310ML	0,19800000	32,38	6,41
00013388	SOLDA EM BARRA DE ESTANHO-CHUMBO 50/50	SINAPI	KG	0,04500000	219,60	9,88
TOTAL Material:						45,35
Serviço		FONTE	UNID	COEFICIENTE	PREÇO UNITÁRIO	TOTAL
93282	GUINCHO ELÉTRICO DE COLUNA, CAPACIDADE 400 KG, COM MOTO FREIO, MOTOR TRIFÁSICO DE 1,25 CV - CHI DIURNO. AF_03/2016	SINAPI	CHI	0,01830000	16,65	0,30
93281	GUINCHO ELÉTRICO DE COLUNA, CAPACIDADE 400 KG, COM MOTO FREIO, MOTOR TRIFÁSICO DE 1,25 CV - CHP DIURNO. AF_03/2016	SINAPI	CHP	0,01320000	17,58	0,23
88316	SERVENTE COM ENCARGOS COMPLEMENTARES	SINAPI	H	0,20700000	15,51	3,21
88323	TELHADISTA COM ENCARGOS COMPLEMENTARES	SINAPI	H	0,11200000	18,95	2,12
TOTAL Serviço:						5,86
VALOR:						51,21

7.1.11. 94231 - RUFO EM CHAPA DE AÇO GALVANIZADO NÚMERO 24, CORTE DE 25 CM, INCLUSO TRANSPORTE VERTICAL. AF_07/2019 (M)						
---	--	--	--	--	--	--

**Maria Fernanda Germano Diniz**  
CPF 605.407.753-02  
Sócia Administradora





**MOMENTUM  
CONSTRUTORA**

**Momentum Construtora Limitada**

CNPJ 26.754.240/0001-75

Rua Elesbão de Almeida Crispim, 406A - Sala 1  
Centro - Lavras da Mangabeira/CE



Material	DESCRIÇÃO	FONTE	UNID.	COEFICIENTE	PREÇO UNITÁRIO	TOTAL
00005061	PREGO DE AÇO POLIDO COM CABECA 18 X 27 (2 1/2 X 10)	SINAPI	KG	0,00600000	15,63	0,09
00005104	REBITE DE ALUMÍNIO VAZADO DE REPUXO, 3,2 X 8 MM (1KG = 1025 UNIDADES)	SINAPI	KG	0,00120000	67,62	0,08
00040873	RUFO INTERNO/EXTERNO DE CHAPA DE AÇO GALVANIZADA NUM 24, CORTE 25 CM	SINAPI	M	1,05000000	27,52	28,89
00000142	SELANTE ELÁSTICO MONOCOMPONENTE A BASE DE POLIURETANO (PU) PARA JUNTAS DIVERSAS	SINAPI	310ML	0,19800000	32,38	6,41
00013388	SOLDA EM BARRA DE ESTANHO-CHUMBO 50/50	SINAPI	KG	0,04500000	219,60	9,88

TOTAL Material: 45,35

Serviço	DESCRIÇÃO	FONTE	UNID.	COEFICIENTE	PREÇO UNITÁRIO	TOTAL
93282	GUINCHO ELÉTRICO DE COLUNA, CAPACIDADE 400 KG, COM MOTO FREIO, MOTOR TRIFÁSICO DE 1,25 CV - CHI DIURNO. AF_03/2016	SINAPI	CHI	0,01830000	16,65	0,30
93281	GUINCHO ELÉTRICO DE COLUNA, CAPACIDADE 400 KG, COM MOTO FREIO, MOTOR TRIFÁSICO DE 1,25 CV - CHP DIURNO. AF_03/2016	SINAPI	CHP	0,01320000	17,58	0,23
88316	SERVENTE COM ENCARGOS COMPLEMENTARES	SINAPI	H	0,20700000	15,51	3,21
88323	TELHADISTA COM ENCARGOS COMPLEMENTARES	SINAPI	H	0,11200000	18,95	2,12

TOTAL Serviço: 5,86

VALOR: 51,21

**7.1.12. 94231 - RUFO EM CHAPA DE AÇO GALVANIZADO NÚMERO 24, CORTE DE 25 CM, INCLUSO TRANSPORTE VERTICAL. AF\_07/2019 (M)**

Material	DESCRIÇÃO	FONTE	UNID.	COEFICIENTE	PREÇO UNITÁRIO	TOTAL
00005061	PREGO DE AÇO POLIDO COM CABECA 18 X 27 (2 1/2 X 10)	SINAPI	KG	0,00600000	15,63	0,09
00005104	REBITE DE ALUMÍNIO VAZADO DE REPUXO, 3,2 X 8 MM (1KG = 1025 UNIDADES)	SINAPI	KG	0,00120000	67,62	0,08
00040873	RUFO INTERNO/EXTERNO DE CHAPA DE AÇO GALVANIZADA NUM 24, CORTE 25 CM	SINAPI	M	1,05000000	27,52	28,89
00000142	SELANTE ELÁSTICO MONOCOMPONENTE A BASE DE POLIURETANO (PU) PARA JUNTAS DIVERSAS	SINAPI	310ML	0,19800000	32,38	6,41
00013388	SOLDA EM BARRA DE ESTANHO-CHUMBO 50/50	SINAPI	KG	0,04500000	219,60	9,88

TOTAL Material: 45,35

Serviço	DESCRIÇÃO	FONTE	UNID.	COEFICIENTE	PREÇO UNITÁRIO	TOTAL
93282	GUINCHO ELÉTRICO DE COLUNA, CAPACIDADE 400 KG, COM MOTO FREIO, MOTOR TRIFÁSICO DE 1,25 CV - CHI DIURNO. AF_03/2016	SINAPI	CHI	0,01830000	16,65	0,30
93281	GUINCHO ELÉTRICO DE COLUNA, CAPACIDADE 400 KG, COM MOTO FREIO, MOTOR TRIFÁSICO DE 1,25 CV - CHP DIURNO. AF_03/2016	SINAPI	CHP	0,01320000	17,58	0,23
88316	SERVENTE COM ENCARGOS COMPLEMENTARES	SINAPI	H	0,20700000	15,51	3,21
88323	TELHADISTA COM ENCARGOS COMPLEMENTARES	SINAPI	H	0,11200000	18,95	2,12

TOTAL Serviço: 5,86

VALOR: 51,21

**7.1.13. 94231 - RUFO EM CHAPA DE AÇO GALVANIZADO NÚMERO 24, CORTE DE 25 CM, INCLUSO TRANSPORTE VERTICAL. AF\_07/2019 (M)**

Material	DESCRIÇÃO	FONTE	UNID.	COEFICIENTE	PREÇO UNITÁRIO	TOTAL
00005061	PREGO DE AÇO POLIDO COM CABECA 18 X 27 (2 1/2 X 10)	SINAPI	KG	0,00600000	15,63	0,09
00005104	REBITE DE ALUMÍNIO VAZADO DE REPUXO, 3,2 X 8 MM (1KG = 1025 UNIDADES)	SINAPI	KG	0,00120000	67,62	0,08
00040873	RUFO INTERNO/EXTERNO DE CHAPA DE AÇO GALVANIZADA NUM 24, CORTE 25 CM	SINAPI	M	1,05000000	27,52	28,89
00000142	SELANTE ELÁSTICO MONOCOMPONENTE A BASE DE POLIURETANO (PU) PARA JUNTAS DIVERSAS	SINAPI	310ML	0,19800000	32,38	6,41
00013388	SOLDA EM BARRA DE ESTANHO-CHUMBO 50/50	SINAPI	KG	0,04500000	219,60	9,88

TOTAL Material: 45,35

Serviço	DESCRIÇÃO	FONTE	UNID.	COEFICIENTE	PREÇO UNITÁRIO	TOTAL
93282	GUINCHO ELÉTRICO DE COLUNA, CAPACIDADE 400 KG, COM MOTO FREIO, MOTOR TRIFÁSICO DE 1,25 CV - CHI DIURNO. AF_03/2016	SINAPI	CHI	0,01830000	16,65	0,30
93281	GUINCHO ELÉTRICO DE COLUNA, CAPACIDADE 400 KG, COM MOTO FREIO, MOTOR TRIFÁSICO DE 1,25 CV - CHP DIURNO. AF_03/2016	SINAPI	CHP	0,01320000	17,58	0,23
88316	SERVENTE COM ENCARGOS COMPLEMENTARES	SINAPI	H	0,20700000	15,51	3,21

**Maria Fernanda Germano Diniz**  
CPF 605.400.793-02  
Sócia Administradora



**MOMENTUM  
CONSTRUTORA**

Momentum Construtora Limitada

CNPJ 26.754.240/0001-75

Rua Elesbão de Almeida Crispim, 406A - Sala 1  
Centro - Lavras da Mangabeira/CE

88323	TELHADISTA COM ENCARGOS COMPLEMENTARES	SINAPI	H	0,11200000	18,95	2,12	
						TOTAL Serviço:	5,86
						VALOR:	51,21

**7.2.1. 94213 - TELHAMENTO COM TELHA DE AÇO/ALUMÍNIO E = 0,5 MM, COM ATÉ 2 ÁGUAS, INCLUSO IÇAMENTO. AF\_07/2019 (M2)**

Material		FONTE	UNID	COEFICIENTE	PREÇO UNITÁRIO	TOTAL	
00011029	HASTE RETA PARA GANCHO DE FERRO GALVANIZADO, COM ROSCA 1/4 " X 30 CM PARA FIXACAO DE TELHA METALICA, INCLUI PORCA E ARRUELAS DE VEDACAO	SINAPI	CJ	4,15000000	1,77	7,34	
00007243	TELHA TRAPEZOIDAL EM ACO ZINCADO, SEM PINTURA, ALTURA DE APROXIMADAMENTE 40 MM, ESPESURA DE 0,50 MM E LARGURA UTIL DE 980 MM	SINAPI	M2	1,16600000	63,81	74,40	
						TOTAL Material:	81,74

Serviço		FONTE	UNID	COEFICIENTE	PREÇO UNITÁRIO	TOTAL	
93282	GUINCHO ELÉTRICO DE COLUNA, CAPACIDADE 400 KG, COM MOTO FREIO, MOTOR TRIFÁSICO DE 1,25 CV - CHI DIURNO. AF_03/2016	SINAPI	CHI	0,00130000	16,65	0,02	
93281	GUINCHO ELÉTRICO DE COLUNA, CAPACIDADE 400 KG, COM MOTO FREIO, MOTOR TRIFÁSICO DE 1,25 CV - CHP DIURNO. AF_03/2016	SINAPI	CHP	0,00090000	17,58	0,01	
88316	SERVEANTE COM ENCARGOS COMPLEMENTARES	SINAPI	H	0,09700000	15,51	1,50	
88323	TELHADISTA COM ENCARGOS COMPLEMENTARES	SINAPI	H	0,09100000	18,95	1,72	
						TOTAL Serviço:	3,25
						VALOR:	84,99

**7.2.2. C0993 - CUMEEIRA DE ALUMÍNIO E=0.8mm (M)**

Material		FONTE	UNID	COEFICIENTE	PREÇO UNITÁRIO	TOTAL	
11215	GANCHO COM PORCA E ARRUELA	SEINFRA	UN	3,00000000	1,6300	4,8900	
12048	TELHA DE ALUMÍNIO	SEINFRA	KG	1,42000000	27,0500	38,4110	
						TOTAL Material:	43,3010

Mão de Obra		FONTE	UNID	COEFICIENTE	PREÇO UNITÁRIO	TOTAL	
11530	MONTADOR	SEINFRA	H	0,17960000	20,7700	3,7303	
12543	SERVEANTE	SEINFRA	H	0,17960000	15,5500	2,7928	
						TOTAL Mão de Obra:	6,5231
						VALOR:	49,82

**7.3. 94213 - TELHAMENTO COM TELHA DE AÇO/ALUMÍNIO E = 0,5 MM, COM ATÉ 2 ÁGUAS, INCLUSO IÇAMENTO. AF\_07/2019 (M2)**

Material		FONTE	UNID	COEFICIENTE	PREÇO UNITÁRIO	TOTAL	
00011029	HASTE RETA PARA GANCHO DE FERRO GALVANIZADO, COM ROSCA 1/4 " X 30 CM PARA FIXACAO DE TELHA METALICA, INCLUI PORCA E ARRUELAS DE VEDACAO	SINAPI	CJ	4,15000000	1,77	7,34	
00007243	TELHA TRAPEZOIDAL EM ACO ZINCADO, SEM PINTURA, ALTURA DE APROXIMADAMENTE 40 MM, ESPESURA DE 0,50 MM E LARGURA UTIL DE 980 MM	SINAPI	M2	1,16600000	63,81	74,40	
						TOTAL Material:	81,74

Serviço		FONTE	UNID	COEFICIENTE	PREÇO UNITÁRIO	TOTAL	
93282	GUINCHO ELÉTRICO DE COLUNA, CAPACIDADE 400 KG, COM MOTO FREIO, MOTOR TRIFÁSICO DE 1,25 CV - CHI DIURNO. AF_03/2016	SINAPI	CHI	0,00130000	16,65	0,02	
93281	GUINCHO ELÉTRICO DE COLUNA, CAPACIDADE 400 KG, COM MOTO FREIO, MOTOR TRIFÁSICO DE 1,25 CV - CHP DIURNO. AF_03/2016	SINAPI	CHP	0,00090000	17,58	0,01	
88316	SERVEANTE COM ENCARGOS COMPLEMENTARES	SINAPI	H	0,09700000	15,51	1,50	
88323	TELHADISTA COM ENCARGOS COMPLEMENTARES	SINAPI	H	0,09100000	18,95	1,72	
						TOTAL Serviço:	3,25
						VALOR:	84,99

**8.1. 98557 - IMPERMEABILIZAÇÃO DE SUPERFÍCIE COM EMULSÃO ASFÁLTICA, 2 DEMÃOS AF\_06/2018 (M2)**

Material		FONTE	UNID	COEFICIENTE	PREÇO UNITÁRIO	TOTAL
----------	--	-------	------	-------------	----------------	-------

Maria Fernanda Germino Diniz  
CPF 605.400.743-02  
Sócia Administradora

Material		FORTE	UNID	COEFICIENTE	PREÇO UNITÁRIO	TOTAL
00000626	MANTA LIQUIDA DE BASE ASFALTICA MODIFICADA COM A ADICAO DE ELASTOMEROS DILUIDOS EM SOLVENTE ORGANICO, APLICACAO A FRIO (MEMBRANA IMPERMEABILIZANTE ASFASTICA)	SINAPI	KG	1,50000000	16,68	25,02
TOTAL Material:						25,02
Serviço		FORTE	UNID	COEFICIENTE	PREÇO UNITÁRIO	TOTAL
88243	AJUDANTE ESPECIALIZADO COM ENCARGOS COMPLEMENTARES	SINAPI	H	0,08500000	16,19	1,37
88270	IMPERMEABILIZADOR COM ENCARGOS COMPLEMENTARES	SINAPI	H	0,42200000	19,34	8,16
TOTAL Serviço:						9,53
VALOR:						34,55

**8.2. 98557 - IMPERMEABILIZAÇÃO DE SUPERFÍCIE COM EMULSÃO ASFÁLTICA, 2 DEMÃOS AF\_06/2018 (M2)**

Material		FORTE	UNID	COEFICIENTE	PREÇO UNITÁRIO	TOTAL
00000626	MANTA LIQUIDA DE BASE ASFALTICA MODIFICADA COM A ADICAO DE ELASTOMEROS DILUIDOS EM SOLVENTE ORGANICO, APLICACAO A FRIO (MEMBRANA IMPERMEABILIZANTE ASFASTICA)	SINAPI	KG	1,50000000	16,68	25,02
TOTAL Material:						25,02
Serviço		FORTE	UNID	COEFICIENTE	PREÇO UNITÁRIO	TOTAL
88243	AJUDANTE ESPECIALIZADO COM ENCARGOS COMPLEMENTARES	SINAPI	H	0,08500000	16,19	1,37
88270	IMPERMEABILIZADOR COM ENCARGOS COMPLEMENTARES	SINAPI	H	0,42200000	19,34	8,16
TOTAL Serviço:						9,53
VALOR:						34,55

**8.3. 98557 - IMPERMEABILIZAÇÃO DE SUPERFÍCIE COM EMULSÃO ASFÁLTICA, 2 DEMÃOS AF\_06/2018 (M2)**

Material		FORTE	UNID	COEFICIENTE	PREÇO UNITÁRIO	TOTAL
00000626	MANTA LIQUIDA DE BASE ASFALTICA MODIFICADA COM A ADICAO DE ELASTOMEROS DILUIDOS EM SOLVENTE ORGANICO, APLICACAO A FRIO (MEMBRANA IMPERMEABILIZANTE ASFASTICA)	SINAPI	KG	1,50000000	16,68	25,02
TOTAL Material:						25,02
Serviço		FORTE	UNID	COEFICIENTE	PREÇO UNITÁRIO	TOTAL
88243	AJUDANTE ESPECIALIZADO COM ENCARGOS COMPLEMENTARES	SINAPI	H	0,08500000	16,19	1,37
88270	IMPERMEABILIZADOR COM ENCARGOS COMPLEMENTARES	SINAPI	H	0,42200000	19,34	8,16
TOTAL Serviço:						9,53
VALOR:						34,55

**8.4. 98557 - IMPERMEABILIZAÇÃO DE SUPERFÍCIE COM EMULSÃO ASFÁLTICA, 2 DEMÃOS AF\_06/2018 (M2)**

Material		FORTE	UNID	COEFICIENTE	PREÇO UNITÁRIO	TOTAL
00000626	MANTA LIQUIDA DE BASE ASFALTICA MODIFICADA COM A ADICAO DE ELASTOMEROS DILUIDOS EM SOLVENTE ORGANICO, APLICACAO A FRIO (MEMBRANA IMPERMEABILIZANTE ASFASTICA)	SINAPI	KG	1,50000000	16,68	25,02
TOTAL Material:						25,02
Serviço		FORTE	UNID	COEFICIENTE	PREÇO UNITÁRIO	TOTAL
88243	AJUDANTE ESPECIALIZADO COM ENCARGOS COMPLEMENTARES	SINAPI	H	0,08500000	16,19	1,37
88270	IMPERMEABILIZADOR COM ENCARGOS COMPLEMENTARES	SINAPI	H	0,42200000	19,34	8,16
TOTAL Serviço:						9,53
VALOR:						34,55

**9.1.1. 87879 - CHAPISCO APLICADO EM ALVENARIAS E ESTRUTURAS DE CONCRETO INTERNAS, COM COLHER DE PEDREIRO. ARGAMASSA TRAÇO 1:3 COM PREPARO EM BETONEIRA 400L AF\_06/2018 (M2)**

Serviço		FORTE	UNID	COEFICIENTE	PREÇO UNITÁRIO	TOTAL
87313	ARGAMASSA TRAÇO 1:3 (EM VOLUME DE CIMENTO E AREIA GROSSA ÚMIDA) PARA CHAPISCO CONVENCIONAL, PREPARO MECÂNICO COM BETONEIRA 400 L AF_08/2019	SINAPI	M3	0,00420000	370,93	1,55
88309	PEDREIRO COM ENCARGOS COMPLEMENTARES	SINAPI	H	0,07000000	19,34	1,35





**MOMENTUM  
CONSTRUTORA**

**Momentum Construtora Limitada**  
CNPJ 26.754.240/0001-75  
Rua Elesbão de Almeida Crispim, 406A - Sala 1  
Centro - Lavras da Mangabeira/CE



88316	SERVENTE COM ENCARGOS COMPLEMENTARES	SINAPI	H	0,00700000	15,51	0,10
TOTAL Serviço:						3,00
VALOR:						3,00

**9.1.2. 87879 - CHAPISCO APLICADO EM ALVENARIAS E ESTRUTURAS DE CONCRETO INTERNAS, COM COLHER DE PEDREIRO. ARGAMASSA TRAÇO 1:3 COM PREPARO EM BETONEIRA 400 L AF\_06/2014 (M2)**

Serviço	DESCRIÇÃO	FONTE	UNID	COEFICIENTE	PREÇO UNITÁRIO	TOTAL
87313	ARGAMASSA TRAÇO 1:3 (EM VOLUME DE CIMENTO E AREIA GROSSA ÚMIDA) PARA CHAPISCO CONVENCIONAL, PREPARO MECÂNICO COM BETONEIRA 400 L AF_08/2019	SINAPI	M3	0,00420000	370,93	1,55
88309	PEDREIRO COM ENCARGOS COMPLEMENTARES	SINAPI	H	0,07000000	19,34	1,35
88316	SERVENTE COM ENCARGOS COMPLEMENTARES	SINAPI	H	0,00700000	15,51	0,10
TOTAL Serviço:						3,00
VALOR:						3,00

**9.1.3. 87792 - EMBOÇO OU MASSA ÚNICA EM ARGAMASSA TRAÇO 1:2:8, PREPARO MECÂNICO COM BETONEIRA 400 L, APLICADA MANUALMENTE EM PAINOS CEGOS DE FACHADA (SEM PRESENCIA DE VÃOS) ESPESSEIRA DE 25 MM AF\_06/2014 (M2)**

Material	DESCRIÇÃO	FONTE	UNID	COEFICIENTE	PREÇO UNITÁRIO	TOTAL
00037411	TELA DE AÇO SOLDADA GALVANIZADA/ZINCADA PARA ALVENARIA, FIO D = *1,24 MM, MALHA 25 X 25 MM	SINAPI	M2	0,15810000	21,26	3,36
TOTAL Material:						3,36

Serviço	DESCRIÇÃO	FONTE	UNID	COEFICIENTE	PREÇO UNITÁRIO	TOTAL
87292	ARGAMASSA TRAÇO 1:2:8 (EM VOLUME DE CIMENTO, CAL E AREIA MÉDIA ÚMIDA) PARA EMBOÇO/MASSA ÚNICA/ASSENTAMENTO DE ALVENARIA DE VEDAÇÃO, PREPARO MECÂNICO COM BETONEIRA 400 L AF_08/2019	SINAPI	M3	0,02930000	410,39	12,02
88309	PEDREIRO COM ENCARGOS COMPLEMENTARES	SINAPI	H	0,40000000	19,34	7,73
88316	SERVENTE COM ENCARGOS COMPLEMENTARES	SINAPI	H	0,40000000	15,51	6,20
TOTAL Serviço:						25,95
VALOR:						29,31

**9.1.4. 87792 - EMBOÇO OU MASSA ÚNICA EM ARGAMASSA TRAÇO 1:2:8, PREPARO MECÂNICO COM BETONEIRA 400 L, APLICADA MANUALMENTE EM PAINOS CEGOS DE FACHADA (SEM PRESENCIA DE VÃOS) ESPESSEIRA DE 25 MM AF\_06/2014 (M2)**

Material	DESCRIÇÃO	FONTE	UNID	COEFICIENTE	PREÇO UNITÁRIO	TOTAL
00037411	TELA DE AÇO SOLDADA GALVANIZADA/ZINCADA PARA ALVENARIA, FIO D = *1,24 MM, MALHA 25 X 25 MM	SINAPI	M2	0,15810000	21,26	3,36
TOTAL Material:						3,36

Serviço	DESCRIÇÃO	FONTE	UNID	COEFICIENTE	PREÇO UNITÁRIO	TOTAL
87292	ARGAMASSA TRAÇO 1:2:8 (EM VOLUME DE CIMENTO, CAL E AREIA MÉDIA ÚMIDA) PARA EMBOÇO/MASSA ÚNICA/ASSENTAMENTO DE ALVENARIA DE VEDAÇÃO, PREPARO MECÂNICO COM BETONEIRA 400 L AF_08/2019	SINAPI	M3	0,02930000	410,39	12,02
88309	PEDREIRO COM ENCARGOS COMPLEMENTARES	SINAPI	H	0,40000000	19,34	7,73
88316	SERVENTE COM ENCARGOS COMPLEMENTARES	SINAPI	H	0,40000000	15,51	6,20
TOTAL Serviço:						25,95
VALOR:						29,31

**9.1.5. 87273 - REVESTIMENTO CERÂMICO PARA PAREDES INTERNAS COM PLACAS TIPO ESMALTADA EXTRA DE DIMENSÕES 33x45 CM APLICADAS EM AMBIENTES DE ÁREA MAIOR QUE 5 M² NA ALTURA INTEIRA DAS PAREDES AF\_06/2014 (M2)**

Material	DESCRIÇÃO	FONTE	UNID	COEFICIENTE	PREÇO UNITÁRIO	TOTAL
00001381	ARGAMASSA COLANTE AC I PARA CERAMICAS	SINAPI	KG	6,14000000	0,66	4,05
00034357	REJUNTE CIMENTICIO, QUALQUER COR	SINAPI	KG	0,22000000	3,90	0,85
00000536	REVESTIMENTO EM CERAMICA ESMALTADA EXTRA, PEI MENOR OU IGUAL A 3, FORMATO MENOR OU IGUAL A 2025 CM2	SINAPI	M2	1,08000000	27,34	29,52
TOTAL Material:						34,42

Serviço	DESCRIÇÃO	FONTE	UNID	COEFICIENTE	PREÇO UNITÁRIO	TOTAL
88256	AZULEJISTA OU LADRILHISTA COM ENCARGOS COMPLEMENTARES	SINAPI	H	0,66000000	19,28	12,72
88316	SERVENTE COM ENCARGOS COMPLEMENTARES	SINAPI	H	0,36000000	15,51	5,58
TOTAL Serviço:						18,30
VALOR:						52,72

**Maria Fernanda Germano Diniz**  
CPF 605.400.053-02  
Sócia Administradora



**MOMENTUM  
CONSTRUTORA**

**Momentum Construtora Limitada**

CNPJ 26.754.240/0001-75

Rua Elesbão de Almeida Crispim, 406A - Sala 1  
Centro - Lavras da Mangabeira/CE



**9.1.6. 87265 - REVESTIMENTO CERÂMICO PARA PAREDES INTERNAS COM PLACAS TIPO ESMALTADA EXTRA DE DIMENSÕES 20X20 CM APLICADAS EM AMBIENTES DE ÁREA MAIOR QUE 5 M<sup>2</sup> NA ALTURA INTEIRA DAS PAREDES. AF\_06/201A (M2)**

Material	DESCRIÇÃO	FONTE	UNID	COEFICIENTE	PREÇO UNITÁRIO	TOTAL
00001381	ARGAMASSA COLANTE AC I PARA CERAMICAS	SINAPI	KG	4,86000000	0,66	3,20
00034357	REJUNTE CIMENTICIO, QUALQUER COR	SINAPI	KG	0,42000000	3,90	1,63
00000536	REVESTIMENTO EM CERAMICA ESMALTADA EXTRA, PEI MENOR OU IGUAL A 3, FORMATO MENOR OU IGUAL A 2025 CM2	SINAPI	M2	1,05000000	27,34	28,70
<b>TOTAL Material:</b>						<b>33,53</b>

Serviço	DESCRIÇÃO	FONTE	UNID	COEFICIENTE	PREÇO UNITÁRIO	TOTAL
88256	AZULEJISTA OU LADRILHISTA COM ENCARGOS COMPLEMENTARES	SINAPI	H	0,49000000	19,28	9,44
88316	SERVEnte COM ENCARGOS COMPLEMENTARES	SINAPI	H	0,29000000	15,51	4,49
<b>TOTAL Serviço:</b>						<b>13,93</b>

**VALOR: 47,46**

**9.1.7. 87243 - REVESTIMENTO CERÂMICO PARA PAREDES EXTERNAS EM PASTILHAS DE PORCELANA 5 X 5 CM (PLACAS DE 30 X 30 CM), ALINHADAS A PROMO, APLICADO EM PANOS SEM VÃOS. AF\_06/201A (M2)**

Material	DESCRIÇÃO	FONTE	UNID	COEFICIENTE	PREÇO UNITÁRIO	TOTAL
00037596	ARGAMASSA COLANTE TIPO AC III E	SINAPI	KG	7,69000000	2,34	17,99
00036881	PASTILHA CERAMICA/PORCELANA, REVEST INT/EXT E PISCINA, CORES BRANCA OU FRIAS, SOLIDAS, SEM MESCLAGEM/MISTURA, ACABAMENTO LISO *5 X 5* CM	SINAPI	M2	1,09000000	108,20	117,93
<b>TOTAL Material:</b>						<b>135,92</b>

Serviço	DESCRIÇÃO	FONTE	UNID	COEFICIENTE	PREÇO UNITÁRIO	TOTAL
88256	AZULEJISTA OU LADRILHISTA COM ENCARGOS COMPLEMENTARES	SINAPI	H	1,03000000	19,28	19,85
88316	SERVEnte COM ENCARGOS COMPLEMENTARES	SINAPI	H	0,51000000	15,51	7,91
<b>TOTAL Serviço:</b>						<b>27,76</b>

**VALOR: 163,68**

**9.1.8. 101738 - RODAPÉ EM MADEIRA, ALTURA 7CM, FIXADO COM COLA. AF\_09/2020 (M)**

Material	DESCRIÇÃO	FONTE	UNID	COEFICIENTE	PREÇO UNITÁRIO	TOTAL
00044396	COLA BRANCA BASE PVA	SINAPI	KG	0,04030000	24,65	0,99
00006186	RODAPE DE MADEIRA MACICA CUMARU/IPE CHAMPANHE OU EQUIVALENTE DA REGIAO, *1,5 X 7 CM	SINAPI	M	1,03500000	14,96	15,48
<b>TOTAL Material:</b>						<b>16,47</b>

Serviço	DESCRIÇÃO	FONTE	UNID	COEFICIENTE	PREÇO UNITÁRIO	TOTAL
88316	SERVEnte COM ENCARGOS COMPLEMENTARES	SINAPI	H	0,15140000	15,51	2,34
88320	TAQUEADOR OU TAQUEIRO COM ENCARGOS COMPLEMENTARES	SINAPI	H	0,36350000	19,12	6,95
<b>TOTAL Serviço:</b>						<b>9,29</b>

**VALOR: 25,76**

**9.1.9. C4294 - FORRO DE GESSO ACARTONADO ESTRUTURADO - FORNECIMENTO E MONTAGEM (M2)**

Material	DESCRIÇÃO	FONTE	UNID	COEFICIENTE	PREÇO UNITÁRIO	TOTAL
18292	FORRO DE GESSO ACARTONADO ESTRUTURADO	SEINFRA	M2	1,00000000	50,6400	50,6400
<b>TOTAL Material:</b>						<b>50,6400</b>
<b>VALOR:</b>						<b>50,64</b>

**9.1.10. C4479 - FORRO ACÚSTICO EM PLACAS DE FIBRA MINERAL C/PERFIL "T" EM AÇO - FORNECIMENTO E MONTAGEM (M2)**

Material	DESCRIÇÃO	FONTE	UNID	COEFICIENTE	PREÇO UNITÁRIO	TOTAL
18304	FORRO ACÚSTICO EM PLACAS DE FIBRA MINERAL C/PERFIL "T" EM AÇO	SEINFRA	M2	1,00000000	108,2800	108,2800
<b>TOTAL Material:</b>						<b>108,2800</b>
<b>VALOR:</b>						<b>108,28</b>

**9.1.11. -- DIVISORIA ARTICULADA DE 70mm DE ESPESSURA EM MDF REVESTIDO DE LAMINADO METAMINICO (M²)**

**Maria Fernanda Germano Diniz**  
CPF 605.400.753-02  
Sócia Administradora



**MOMENTUM  
CONSTRUTORA**

**Momentum Construtora Limitada**

CNPJ 26.754.240/0001-75

Rua Elesbão de Almeida Crispim, 406A - Sala 1  
Centro - Lavras da Mangabeira/CE



Não Oficial	DESCRIÇÃO	FONTE	UNID.	COEFICIENTE	PREÇO UNITÁRIO	TOTAL
-	DIVISORIA ARTICULADA DE 70mm DE ESPESSURA EM MDF REVESTIDO DE LAMINADO METAMINICO	null	M²	1,00000000	569,82	569,82
TOTAL Não Oficial:						569,82
VALOR:						146,54

**9.2.1. 8789 - CHAPISCO APLICADO EM ALVENARIAS E ESTRUTURAS DE CONCRETO INTERNAS, COM COLHER DE PEDREIRO. ARGAMASSA TRAÇO 1:3 COM PREPARO EM BETONEIRA 400 L AF 06/2014 (M2)**

Serviço	DESCRIÇÃO	FONTE	UNID.	COEFICIENTE	PREÇO UNITÁRIO	TOTAL
87313	ARGAMASSA TRAÇO 1:3 (EM VOLUME DE CIMENTO E AREIA GROSSA ÚMIDA) PARA CHAPISCO CONVENCIONAL, PREPARO MECÂNICO COM BETONEIRA 400 L AF_08/2019	SINAPI	M3	0,00420000	370,93	1,55
88309	PEDREIRO COM ENCARGOS COMPLEMENTARES	SINAPI	H	0,07000000	19,34	1,35
88316	SERVENTE COM ENCARGOS COMPLEMENTARES	SINAPI	H	0,00700000	15,51	0,10
TOTAL Serviço:						3,00
VALOR:						3,00

**9.2.2. 87792 - EMBOÇO OU MASSA ÚNICA EM ARGAMASSA TRAÇO 1:2:8, PREPARO MECANICO COM BETONEIRA 400 L, APLICADA MANUALMENTE EM PAINOS CEGOS DE FACHADA SEM PRESENCIA DE VÃOS) ESPESURA DE 25 MM AF 06/2014 (M2)**

Material	DESCRIÇÃO	FONTE	UNID.	COEFICIENTE	PREÇO UNITÁRIO	TOTAL
00037411	TELA DE AÇO SOLDADA GALVANIZADA/ZINCADA PARA ALVENARIA, FIO D = *1,24 MM, MALHA 25 X 25 MM	SINAPI	M2	0,15810000	21,26	3,36
TOTAL Material:						3,36
Serviço	DESCRIÇÃO	FONTE	UNID.	COEFICIENTE	PREÇO UNITÁRIO	TOTAL
87292	ARGAMASSA TRAÇO 1:2:8 (EM VOLUME DE CIMENTO, CAL E AREIA MÉDIA ÚMIDA) PARA EMBOÇO/MASSA ÚNICA/ASSENTAMENTO DE ALVENARIA DE VEDAÇÃO, PREPARO MECÂNICO COM BETONEIRA 400 L AF_08/2019	SINAPI	M3	0,02930000	410,39	12,02
88309	PEDREIRO COM ENCARGOS COMPLEMENTARES	SINAPI	H	0,40000000	19,34	7,73
88316	SERVENTE COM ENCARGOS COMPLEMENTARES	SINAPI	H	0,40000000	15,51	6,20
TOTAL Serviço:						25,95
VALOR:						29,31

**10.1.1. 87630 - CONTRAPISO EM ARGAMASSA TRAÇO 1:4 (CIMENTO E AREIA), PREPARO MECANICO COM BETONEIRA 400 L, APLICADO EM AREAS SECAS SOBRE LAJE, ADERIDO, ACABAMENTO NÃO REFORCADO ESPESURA 3CM AF 07/2021 (M2)**

Material	DESCRIÇÃO	FONTE	UNID.	COEFICIENTE	PREÇO UNITÁRIO	TOTAL
00007334	ADITIVO ADESIVO LIQUIDO PARA ARGAMASSAS DE REVESTIMENTOS CIMENTICIOS	SINAPI	L	0,21000000	13,51	2,83
00001379	CIMENTO PORTLAND COMPOSTO CP II-32	SINAPI	KG	0,50000000	0,50	0,25
TOTAL Material:						3,08
Serviço	DESCRIÇÃO	FONTE	UNID.	COEFICIENTE	PREÇO UNITÁRIO	TOTAL
87301	ARGAMASSA TRAÇO 1:4 (EM VOLUME DE CIMENTO E AREIA MÉDIA ÚMIDA) PARA CONTRAPISO, PREPARO MECÂNICO COM BETONEIRA 400 L AF_08/2019	SINAPI	M3	0,04310000	432,06	18,62
88309	PEDREIRO COM ENCARGOS COMPLEMENTARES	SINAPI	H	0,24500000	19,34	4,73
88316	SERVENTE COM ENCARGOS COMPLEMENTARES	SINAPI	H	0,12300000	15,51	1,90
TOTAL Serviço:						25,25
VALOR:						28,33

**10.1.2. 87620 - CONTRAPISO EM ARGAMASSA TRAÇO 1:4 (CIMENTO E AREIA), PREPARO MECANICO COM BETONEIRA 400 L, APLICADO EM AREAS SECAS SOBRE LAJE, ADERIDO, ACABAMENTO NÃO REFORCADO ESPESURA 2CM AF 07/2021 (M2)**

Material	DESCRIÇÃO	FONTE	UNID.	COEFICIENTE	PREÇO UNITÁRIO	TOTAL
00007334	ADITIVO ADESIVO LIQUIDO PARA ARGAMASSAS DE REVESTIMENTOS CIMENTICIOS	SINAPI	L	0,21000000	13,51	2,83
00001379	CIMENTO PORTLAND COMPOSTO CP II-32	SINAPI	KG	0,50000000	0,50	0,25
TOTAL Material:						3,08
Serviço	DESCRIÇÃO	FONTE	UNID.	COEFICIENTE	PREÇO UNITÁRIO	TOTAL
87301	ARGAMASSA TRAÇO 1:4 (EM VOLUME DE CIMENTO E AREIA MÉDIA ÚMIDA) PARA CONTRAPISO, PREPARO MECÂNICO COM BETONEIRA 400 L AF_08/2019	SINAPI	M3	0,03100000	432,06	13,39
88309	PEDREIRO COM ENCARGOS COMPLEMENTARES	SINAPI	H	0,21400000	19,34	4,13
88316	SERVENTE COM ENCARGOS COMPLEMENTARES	SINAPI	H	0,10700000	15,51	1,65

**Maria Fernanda Germano Diniz**  
CPF 605.408.753-02  
Sócia Administradora

TOTAL Serviço:	19,17
VALOR:	22,25

10.1.3. 00004786 - PISO EM GRANILITE, MARMORITE OU GRANITINA, AGREGADO COR PRETO, CINZA, PALHA OU BRANCO, E= \*8\* MM (INCLUSO EXECUCAO) (M2)

Material	DESCRICO	FONTE	UNID	COEFICIENTE	PREÇO UNITÁRIO	TOTAL
00004786	PISO EM GRANILITE, MARMORITE OU GRANITINA, AGREGADO COR PRETO, CINZA, PALHA OU BRANCO, E= *8* MM (INCLUSO EXECUCAO)	SINAPI	M2	1,00000000	78,13	78,13
TOTAL Material:						78,13
VALOR:						78,13

10.1.4. 87251 - REVESTIMENTO CERAMICO PARA PISO COM PLACAS TIPO ESMALTADA EXTRA DE DIMENSÕES 45X45 CM APLICADA EM AMBIENTES DE AREA MAIOR QUE 10 M2. AF\_06/2014 (M2)

Material	DESCRICO	FONTE	UNID	COEFICIENTE	PREÇO UNITÁRIO	TOTAL
00001381	ARGAMASSA COLANTE AC I PARA CERAMICAS	SINAPI	KG	6,14000000	0,66	4,05
00001287	PISO EM CERAMICA ESMALTADA EXTRA, PEI MAIOR OU IGUAL A 4, FORMATO MENOR OU IGUAL A 2025 CM2	SINAPI	M2	1,06000000	25,32	26,83
00034357	REJUNTE CIMENTICIO, QUALQUER COR	SINAPI	KG	0,19000000	3,90	0,74
TOTAL Material:						31,62
Serviço	DESCRICO	FONTE	UNID	COEFICIENTE	PREÇO UNITÁRIO	TOTAL
88256	AZULEJISTA OU LADRILHISTA COM ENCARGOS COMPLEMENTARES	SINAPI	H	0,26000000	19,28	5,01
88316	SERVENTE COM ENCARGOS COMPLEMENTARES	SINAPI	H	0,15000000	15,51	2,32
TOTAL Serviço:						7,33
VALOR:						38,95

10.1.5. 88649 - RODAPÉ CERÂMICO DE 7CM DE ALTURA COM PLACAS TIPO ESMALTADA EXTRA DE DIMENSÕES 45X45CM. AF\_06/2014 (M)

Material	DESCRICO	FONTE	UNID	COEFICIENTE	PREÇO UNITÁRIO	TOTAL
00001381	ARGAMASSA COLANTE AC I PARA CERAMICAS	SINAPI	KG	0,60300000	0,66	0,39
00001287	PISO EM CERAMICA ESMALTADA EXTRA, PEI MAIOR OU IGUAL A 4, FORMATO MENOR OU IGUAL A 2025 CM2	SINAPI	M2	0,15000000	25,32	3,79
00034357	REJUNTE CIMENTICIO, QUALQUER COR	SINAPI	KG	0,08400000	3,90	0,32
TOTAL Material:						4,50
Serviço	DESCRICO	FONTE	UNID	COEFICIENTE	PREÇO UNITÁRIO	TOTAL
88256	AZULEJISTA OU LADRILHISTA COM ENCARGOS COMPLEMENTARES	SINAPI	H	0,07400000	19,28	1,42
88316	SERVENTE COM ENCARGOS COMPLEMENTARES	SINAPI	H	0,03100000	15,51	0,48
TOTAL Serviço:						1,90
VALOR:						6,40

10.1.6. 101741 - RODAPÉ EM MARMORITE, ALTURA 10CM. AF\_09/2020 (M)

Material	DESCRICO	FONTE	UNID	COEFICIENTE	PREÇO UNITÁRIO	TOTAL
00004824	GRANILHA/ GRANA/ PEDRISCO OU AGREGADO EM MARMORE/ GRANITO/ QUARTZO E CALCARIO, PRETO, CINZA, PALHA OU BRANCO	SINAPI	KG	2,32400000	0,59	1,37
TOTAL Material:						1,37
Serviço	DESCRICO	FONTE	UNID	COEFICIENTE	PREÇO UNITÁRIO	TOTAL
87298	ARGAMASSA TRAÇO 1:3 (EM VOLUME DE CIMENTO E AREIA MÉDIA ÚMIDA) PARA CONTRAPISO, PREPARO MECÂNICO COM BETONEIRA 400 L AF_08/2019	SINAPI	M3	0,00170000	473,76	0,80
88309	PEDREIRO COM ENCARGOS COMPLEMENTARES	SINAPI	H	0,58330000	19,34	11,28
88316	SERVENTE COM ENCARGOS COMPLEMENTARES	SINAPI	H	0,24300000	15,51	3,76
TOTAL Serviço:						15,84
VALOR:						17,21

10.1.7. 98689 - SOLEIRA EM GRANITO, LARGURA 15 CM, ESPESSURA 2,0 CM. AF\_09/2020 (M)

Material	DESCRICO	FONTE	UNID	COEFICIENTE	PREÇO UNITÁRIO	TOTAL
----------	----------	-------	------	-------------	----------------	-------





**MOMENTUM  
CONSTRUTORA**

**Momentum Construtora Limitada**  
CNPJ 26.754.240/0001-75  
Rua Elesbão de Almeida Crispim, 406A - Sala 1  
Centro - Lavras da Mangabeira/CE



00037595	ARGAMASSA COLANTE TIPO AC III	SINAPI	KG	1,29000000	2,04	2,63
00020232	SOLEIRA EM GRANITO, POLIDO, TIPO ANDORINHA/ QUARTZ/ CASTELO/ CORUMBA OU OUTROS EQUIVALENTES DA REGIAO, L= *15* CM, E= *2,0* CM	SINAPI	M	1,00000000	72,84	72,84
TOTAL Material:						75,47
<b>Serviço</b>						
88274	MARMORISTA/GRANITEIRO COM ENCARGOS COMPLEMENTARES	SINAPI	H	0,54700000	18,98	10,38
88316	SERVEnte COM ENCARGOS COMPLEMENTARES	SINAPI	H	0,27300000	15,51	4,23
TOTAL Serviço:						14,61
VALOR:						90,08

**10.1.8. 98689 - SOLEIRA EM GRANITO, LARGURA 15 CM, ESPESSURA 2,0 CM. AF\_09/2020 (M)**

<b>Material</b>						
00037595	ARGAMASSA COLANTE TIPO AC III	SINAPI	KG	1,29000000	2,04	2,63
00020232	SOLEIRA EM GRANITO, POLIDO, TIPO ANDORINHA/ QUARTZ/ CASTELO/ CORUMBA OU OUTROS EQUIVALENTES DA REGIAO, L= *15* CM, E= *2,0* CM	SINAPI	M	1,00000000	72,84	72,84
TOTAL Material:						75,47
<b>Serviço</b>						
88274	MARMORISTA/GRANITEIRO COM ENCARGOS COMPLEMENTARES	SINAPI	H	0,54700000	18,98	10,38
88316	SERVEnte COM ENCARGOS COMPLEMENTARES	SINAPI	H	0,27300000	15,51	4,23
TOTAL Serviço:						14,61
VALOR:						90,08

**10.2.1. 94991 - EXECUÇÃO DE PASSEIO (CALÇADA) DO PISO DE CONCRETO COM CONCRETO MOLDADO IN LOCO, USINADO, ACABAMENTO CONVENCIONAL, NAO ARMAADO. AF\_07/2016 (M3)**

<b>Material</b>						
00034492	CONCRETO USINADO BOMBEAVEL, CLASSE DE RESISTENCIA C20, COM BRITA 0 E 1, SLUMP = 100 +/- 20 MM, EXCLUI SERVIÇO DE BOMBEAMENTO (NBR 8953)	SINAPI	M3	1,21300000	374,92	454,77
00004517	SARRAFO *2,5 X 7,5* CM EM PINUS, MISTA OU EQUIVALENTE DA REGIAO - BRUTA	SINAPI	M	2,00000000	3,57	7,14
00004460	SARRAFO NAO APARELHADO *2,5 X 10* CM, EM MACARANDUBA, ANGELIM OU EQUIVALENTE DA REGIAO - BRUTA	SINAPI	M	2,50000000	8,23	20,57
TOTAL Material:						482,48
<b>Serviço</b>						
88262	CARPINTEIRO DE FORMAS COM ENCARGOS COMPLEMENTARES	SINAPI	H	2,25600000	19,12	43,13
88309	PEDREIRO COM ENCARGOS COMPLEMENTARES	SINAPI	H	0,26000000	19,34	5,02
88316	SERVEnte COM ENCARGOS COMPLEMENTARES	SINAPI	H	2,51600000	15,51	39,02
TOTAL Serviço:						87,17
VALOR:						569,65

**10.2.3. 87700 - CONTRAPISO EM ARGAMASSA TRAÇO 1:4 (CIMENTO E AREIA), PREPARO MECANICO COM BETONEIRA 400 L, APLICADO EM AREAS SECAS SOBRE LAJE, NAO ADERIDO, ACABAMENTO NAO REFORCADO. ESPESSURA 6CM. AF\_07/2021 (M2)**

<b>Serviço</b>						
87301	ARGAMASSA TRAÇO 1:4 (EM VOLUME DE CIMENTO E AREIA MÉDIA ÚMIDA) PARA CONTRAPISO, PREPARO MECÂNICO COM BETONEIRA 400 L. AF_08/2019	SINAPI	M3	0,06610000	432,06	28,55
88309	PEDREIRO COM ENCARGOS COMPLEMENTARES	SINAPI	H	0,29900000	19,34	5,78
88316	SERVEnte COM ENCARGOS COMPLEMENTARES	SINAPI	H	0,14900000	15,51	2,31
TOTAL Serviço:						36,64
VALOR:						36,64

**10.2.3. 87620 - CONTRAPISO EM ARGAMASSA TRAÇO 1:4 (CIMENTO E AREIA), PREPARO MECANICO COM BETONEIRA 400 L, APLICADO EM AREAS SECAS SOBRE LAJE, ADERIDO, ACABAMENTO NAO REFORCADO. ESPESSURA 2CM. AF\_07/2021 (M2)**

<b>Material</b>						
00007334	ADITIVO ADESIVO LIQUIDO PARA ARGAMASSAS DE REVESTIMENTOS CIMENTICIOS	SINAPI	L	0,21000000	13,51	2,83

**Maria Fernanda Germano Diniz**  
CPF 605.401.753-02  
Sócia Administradora

*Handwritten signature and initials*



Item	Descrição	Fonte	Unid	Coefficiente	Preço Unitário	Total
91283	CORTADORA DE PISO COM MOTOR 4 TEMPOS A GASOLINA, POTÊNCIA DE 13 HP, COM DISCO DE CORTE DIAMANTADO SEGMENTADO PARA CONCRETO, DIÂMETRO DE 350 MM, FURO DE 1" (14 X 1") - CHP DIURNO. AF_08/2015	SINAPI	CHP	0,04830000	11,76	0,56
91278	PLACA VIBRATÓRIA REVERSÍVEL COM MOTOR 4 TEMPOS A GASOLINA, FORÇA CENTRÍFUGA DE 25 KN (2500 KGF), POTÊNCIA 5,5 CV - CHI DIURNO. AF_08/2015	SINAPI	CHI	0,19470000	0,61	0,11
91277	PLACA VIBRATÓRIA REVERSÍVEL COM MOTOR 4 TEMPOS A GASOLINA, FORÇA CENTRÍFUGA DE 25 KN (2500 KGF), POTÊNCIA 5,5 CV - CHP DIURNO. AF_08/2015	SINAPI	CHP	0,00410000	10,91	0,04
88316	SERVEnte COM ENCARGOS COMPLEMENTARES	SINAPI	H	0,39750000	15,51	6,16
					TOTAL Serviço:	14,65
					VALOR:	53,42

**10.2.7. 92391 - EXECUÇÃO DE PAVIMENTO EM PISO INTERTRAVADO, COM BLOCO PISOGRAMA DE 35 X 25 CM, ESPESSURA 6 CM. AF\_12/2015 (M2)**

Material	Fonte	Unid	Coefficiente	Preço Unitário	Total	
0000370	AREIA MEDIA - POSTO JAZIDA/FORNECEDOR (RETIRADO NA JAZIDA, SEM TRANSPORTE)	SINAPI	M3	0,05680000	89,80	5,10
00040517	BLOQUETE/PISO DE CONCRETO - MODELO BLOCO PISOGRAMA/CONCREGRAMA 2 FUROS, DIMENSOES APROX. DE 35 CM X 15 CM E ESPESSURA DE 7 CM (+/- 1 CM), COR NATURAL	SINAPI	M2	1,00420000	33,51	33,65
00004741	PO DE PEDRA (POSTO PEDREIRA/FORNECEDOR, SEM FRETE)	SINAPI	M3	0,00360000	76,16	0,27
					TOTAL Material:	39,02

Serviço	Fonte	Unid	Coefficiente	Preço Unitário	Total	
88260	CAFCETEIRO COM ENCARGOS COMPLEMENTARES	SINAPI	H	0,09700000	19,24	1,86
91285	CORTADORA DE PISO COM MOTOR 4 TEMPOS A GASOLINA, POTÊNCIA DE 13 HP, COM DISCO DE CORTE DIAMANTADO SEGMENTADO PARA CONCRETO, DIÂMETRO DE 350 MM, FURO DE 1" (14 X 1") - CHI DIURNO. AF_08/2015	SINAPI	CHI	0,04480000	0,97	0,04
91283	CORTADORA DE PISO COM MOTOR 4 TEMPOS A GASOLINA, POTÊNCIA DE 13 HP, COM DISCO DE CORTE DIAMANTADO SEGMENTADO PARA CONCRETO, DIÂMETRO DE 350 MM, FURO DE 1" (14 X 1") - CHP DIURNO. AF_08/2015	SINAPI	CHP	0,00370000	11,76	0,04
91278	PLACA VIBRATÓRIA REVERSÍVEL COM MOTOR 4 TEMPOS A GASOLINA, FORÇA CENTRÍFUGA DE 25 KN (2500 KGF), POTÊNCIA 5,5 CV - CHI DIURNO. AF_08/2015	SINAPI	CHI	0,04440000	0,61	0,02
91277	PLACA VIBRATÓRIA REVERSÍVEL COM MOTOR 4 TEMPOS A GASOLINA, FORÇA CENTRÍFUGA DE 25 KN (2500 KGF), POTÊNCIA 5,5 CV - CHP DIURNO. AF_08/2015	SINAPI	CHP	0,00410000	10,91	0,04
88316	SERVEnte COM ENCARGOS COMPLEMENTARES	SINAPI	H	0,09700000	15,51	1,50
					TOTAL Serviço:	3,50
					VALOR:	42,52

**2.8. 101094 - PISO PODOTÁTIL, DIRECIONAL OU ALERTA, ASSENTADO SOBRE ARGAMASSA. AF\_05/2020 (M)**

Material	Fonte	Unid	Coefficiente	Preço Unitário	Total	
00037595	ARGAMASSA COLANTE TIPO AC III	SINAPI	KG	1,21500000	2,04	2,47
00001379	CIMENTO PORTLAND COMPOSTO CP II-32	SINAPI	KG	0,24000000	0,50	0,12
00038186	PISO TÁTIL DE ALERTA OU DIRECIONAL, DE BORRACHA, COLORIDO, 25 X 25 CM, E = 12 MM, PARA ARGAMASSA	SINAPI	M2	0,25000000	524,01	131,00
					TOTAL Material:	133,59

Serviço	Fonte	Unid	Coefficiente	Preço Unitário	Total	
88309	PEDREIRO COM ENCARGOS COMPLEMENTARES	SINAPI	H	0,43700000	19,34	8,45
88316	SERVEnte COM ENCARGOS COMPLEMENTARES	SINAPI	H	0,21800000	15,51	3,38
					TOTAL Serviço:	11,83
					VALOR:	145,42

**10.2.9. 101094 - PISO PODOTÁTIL, DIRECIONAL OU ALERTA, ASSENTADO SOBRE ARGAMASSA. AF\_05/2020 (M)**

Material	Fonte	Unid	Coefficiente	Preço Unitário	Total	
00037595	ARGAMASSA COLANTE TIPO AC III	SINAPI	KG	1,21500000	2,04	2,47
00001379	CIMENTO PORTLAND COMPOSTO CP II-32	SINAPI	KG	0,24000000	0,50	0,12
00038186	PISO TÁTIL DE ALERTA OU DIRECIONAL, DE BORRACHA, COLORIDO, 25 X 25 CM, E = 12 MM, PARA ARGAMASSA	SINAPI	M2	0,25000000	524,01	131,00
					TOTAL Material:	133,59