




LEXON SERVIÇOS & CONSTRUTORA
CNPJ: 07.191.777/0001-20



PROPOSTA DE PREÇOS

A
Comissão Permanente de Licitação de Pedra Branca/CE

REF.: TOMADA DE PREÇOS Nº 013/2022

OBJETO: CONTRATAÇÃO DE EMPRESA ESPECIALIZADA PARA CONSTRUÇÃO DE UMA UNIDADE BÁSICA DE SAÚDE – PADRÃO 1, NA LOCALIDADE DE LAGOA VELHA NO MUNICÍPIO DE PEDRA BRANCA/CE.

Prezados Senhores,

Apresentamos a V. Sas., nossa proposta para execução dos serviços do objeto do Edital de **TOMADA DE PREÇOS 013/2022**, pelo preço global de **R\$ 952.263,46 (Novecentos e Cinquenta e Dois Mil Duzentos e Sessenta e Três reais e Quarenta e Seis centavos)**, com prazo de vigência do contrato de **12 (doze) meses** e prazo de execução de **07 (sete) meses**, obedecendo os prazos estabelecidos para cada serviço no Cronograma Físico-Financeiro.

Proponente: Lexon Serviços & Construtora Empreendimentos Eireli
Endereço: Rua Venâncio Nogueira, nº 46, Centro – Morada Nova/CE – CEP 62.940-000
CNPJ: 07.191.77710001-20
Dados Bancários: Banco: Santander 033; Agência bancária: 4410; Conta Corrente: 13000197.0
E-mail: lexonn@outlook.com
Telefone: (88) 9 9912-9974

Caso nos seja adjudicado o objeto da presente licitação, nos comprometemos a assinar o Contrato no prazo determinado no documento de convocação, indicando para esse fim o Sr. Jorge Luiz Medeiro de Araújo, Carteira de Identidade nº 200103078817 expedida em 24/06/2019, Órgão Expedidor SSPDS/CE e CPF nº 988.143.703-20 como representante legal desta empresa.

Declaramos que estão contidas todas as despesas necessárias para a execução dos serviços.


Informamos que o prazo de validade da nossa proposta é de 60 (sessenta) dias, a contar da data do primeiro dia útil seguinte, de abertura da licitação, de acordo com o Art. 110 e Parágrafo Único da Lei nº 8.666/93 e alterações.


Finalizando, declaramos que estamos de pleno acordo com todas as condições estabelecidas no Edital da licitação e seus anexos.


Morada Nova/CE, 20 de Junho de 2022.

Atenciosamente,


Jorge Luiz Medeiro de Araújo
Representante Legal
CPF 988.143.703-20


Jorge Luiz Medeiros de Araújo
CPF: 988.143.703-20
Sócio Administrador


Ewerton Cosme de Almeida Gurgel
Responsável Técnico
RNP 2116164001


Ewerton Cosme de Almeida Gurgel
CPF: 016.777.684-36
REG: 211.616.400-1
CREA: 341148-CF


LEXON SERVIÇOS & CONSTRUTORA EMPREENDIMENTOS EIRELI

Rua Venâncio Nogueira, nº 46, Centro – Morada Nova/CE – CEP 62.940-000
Fone: (88) 9 9912-9974/(88) 9 9200-1534 | E-mail: lexonn@outlook.com | CNPJ: 07.191.777/0001-20



LEXON SERVIÇOS & CONSTRUTORA

CNPJ: 07.191.777/0001-20



1. PLANILHA ORÇAMENTÁRIA

ITEM	CÓDIGO	DESCRIÇÃO	FONTE	UNID	QUANTIDADE	PREÇO UNITÁRIO R\$		PREÇO TOTAL R\$	
						SEM BDI	COM BDI	SEM BDI	COM BDI
1 CANTEIRO DE OBRAS									
1.1	C1937	PLACAS PADRÃO DE OBRA	SEINFRA	M2	4,50	150,57	193,26	677,57	869,87
1.2	C1630	LOCAÇÃO DA OBRA - EXECUÇÃO DE GABARITO	SEINFRA	M2	287,25	6,06	7,78	1.619,54	2.079,21
1.3	98458	TAPUME COM COMPENSADO DE MADEIRA. AF 05/2018	SINAPI	M2	66,00	128,30	164,67	8.467,80	10.868,22
1.4	98525	LIMPEZA MECANIZADA DE CAMADA VEGETAL, VEGETAÇÃO E PEQUENAS ÁRVORES (DIÂMETRO DE TRONCO MENOR QUE 0,20 M), COM TRATOR DE ESTEIRAS. AF 05/2018	SINAPI	M2	829,73	0,32	0,41	265,51	340,19
1.5	C2850	INSTALAÇÕES PROVISÓRIAS DE LUZ, FORÇA, TELEFONE E LÓGICA	SEINFRA	UN	1,00	1.300,36	1.669,01	1.300,36	1.669,01
1.6	C2849	INSTALAÇÕES PROVISÓRIAS DE ESGOTO	SEINFRA	UN	1,00	204,76	262,81	204,76	262,81
1.7	C2851	INSTALAÇÕES PROVISÓRIAS DE ÁGUA	SEINFRA	UN	1,00	997,03	1.279,69	997,03	1.279,69
1.8	93208	EXECUÇÃO DE ALMOXARIFADO EM CANTEIRO DE OBRA EM CHAPA DE MADEIRA COMPENSADA, INCLUSIVE PRATELEIRAS. AF 02/2016	SINAPI	M2	10,00	858,15	1.098,87	8.581,50	10.988,70
1.9	C0369	BARRAÇÃO ABERTO	SEINFRA	M2	40,00	118,15	151,65	4.726,00	6.066,00
MOVIMENTOS DE TERRA								6.089,36	7.816,28
2.1	93358	ESCAVAÇÃO MANUAL DE VALA COM PROFUNDIDADE MENOR OU IGUAL A 1,30 M. AF 02/2021	SINAPI	M3	61,83	65,31	83,83	4.038,12	5.183,21
2.2	93382	REATERRO MANUAL DE VALAS COM COMPACTAÇÃO MECANIZADA. AF 04/2016	SINAPI	M3	40,22	25,85	33,18	1.039,69	1.334,50
2.3	100982	CARGA, MANOBRA E DESCARGA DE ENTULHO EM CAMINHÃO BASCULANTE 10 M³ - CARGA COM ESCAVADEIRA HIDRÁULICA (CAÇAMBA DE 0,80 M³ / 111 HP) E DESCARGA LIVRE (UNIDADE: M3). AF 07/2020	SINAPI	M3	31,82	7,92	10,17	252,01	323,61
2.4	C2533	TRANSPORTE DE MATERIAL, EXCETO ROCHA EM CAMINHÃO ATÉ 5 KM	SEINFRA	M3	31,82	23,87	30,64	759,54	974,96
3 COBERTURA								67.099,90	86.122,28
3.1	92541	TRAMA DE MADEIRA COMPOSTA POR RIPAS, CAIBROS E TERÇAS PARA TELHADOS DE ATÉ 2 ÁGUAS PARA TELHA CERÂMICA CAPA-CANAL, INCLUSIVE TRANSPORTE VERTICAL. AF 07/2019	SINAPI	M2	286,94	69,31	88,96	19.887,81	25.526,18
3.2	94440	TELHAMENTO COM TELHA CERÂMICA DE ENCAIXE, TIPO FRANCESA, COM ATÉ 2 ÁGUAS, INCLUSIVE TRANSPORTE VERTICAL. AF 07/2019	SINAPI	M2	286,94	27,00	34,85	7.747,38	9.942,47
3.3	C0770	CHAPA POLICARBONATO COMPACTO CRISTAL ESP.= 6mm	SEINFRA	M2	29,83	428,69	550,22	12.787,82	16.413,06
3.4	C1353	ESTRUTURA METÁLICA TRELIÇADA EM AÇO, EM MARQUISES	SEINFRA	M2	29,83	208,05	267,03	6.206,13	7.965,50
3.5	94219	CUMEIEIRA E ESPIGÃO PARA TELHA CERÂMICA EMBOÇADA COM ARGAMASSA TRAÇO 1:2:9 (CIMENTO, CAL E AREIA), PARA TELHADOS COM MAIS DE 2 ÁGUAS, INCLUSIVE TRANSPORTE VERTICAL. AF 07/2019	SINAPI	M	26,83	25,00	32,09	670,75	860,97
3.6	94227	CALHA EM CHAPA DE AÇO GALVANIZADO NÚMERO 24, DESENVOLVIMENTO DE 33 CM, INCLUSIVE TRANSPORTE VERTICAL. AF 07/2019	SINAPI	M	59,88	65,76	84,40	3.937,71	5.053,87
3.7	94231	RUFO EM CHAPA DE AÇO GALVANIZADO NÚMERO 24, CORTE DE 25 CM, INCLUSIVE TRANSPORTE VERTICAL. AF 07/2019	SINAPI	M	298,10	53,21	68,30	15.861,90	20.360,23
4 FUNDAÇÃO E ESTRUTURA								185.111,21	237.598,39
4.1 FUNDAÇÃO								54.609,06	70.094,11
4.1.1	101173	ESTACA BROCA DE CONCRETO, DIÂMETRO DE 20CM, ESCAVAÇÃO MANUAL COM TRADO CONCHA, COM ARMADURA DE ARRANQUE. AF 05/2020	SINAPI	M	208,00	53,05	68,09	11.034,40	14.162,72
4.1.2	C4151	ARMADURA DE AÇO CA 50/60	SEINFRA	KG	104,00	13,46	17,28	1.399,84	1.787,12
4.1.3	100324	LASTRO COM MATERIAL GRANULAR (PEDRA BRITADA N.1 E PEDRA BRITADA N.2), APLICADO EM PISOS OU LAJES SOBRE SOLO, ESPESSURA DE "10 CM". AF 07/2019	SINAPI	M3	1,38	119,16	152,94	164,44	211,06
4.1.4	96534	FABRICAÇÃO, MONTAGEM E DESMONTAGEM DE FÓRMA PARA BLOCO DE COROAMENTO, EM MADEIRA SERRADA, E=25 MM. 4 UTILIZAÇÕES. AF 06/2017	SINAPI	M2	218,32	78,69	98,43	16.742,96	21.489,24
4.1.5	C4151	ARMADURA DE AÇO CA 50/60	SEINFRA	KG	903,48	13,46	17,28	12.180,84	15.612,13
4.1.6	C0217	ARMADURA CA-60 FINA D=3,40 A 6,40mm	SEINFRA	KG	369,03	12,28	15,76	4.531,69	5.815,91
4.1.7	C0843	CONCRETO P/VIBR., FCK 25 MPa COM AGREGADO ADQUIRIDO	SEINFRA	M3	20,23	423,87	544,04	8.574,89	11.005,93
4.2 ESTRUTURA								130.502,15	167.504,28
4.2.1	C4301	FORMA PARA CONCRETO "IN LOCO", INCLUSIVE DESFORMA	SEINFRA	M2	317,39	118,59	149,64	37.004,50	47.494,24
4.2.2	C4151	ARMADURA DE AÇO CA 50/60	SEINFRA	KG	1.454,95	13,46	17,28	19.583,63	25.141,54
4.2.3	C0217	ARMADURA CA-60 FINA D=3,40 A 6,40mm	SEINFRA	KG	594,28	12,28	15,76	7.297,76	9.365,85
4.2.4	C0843	CONCRETO P/VIBR., FCK 25 MPa COM AGREGADO ADQUIRIDO	SEINFRA	M3	18,78	423,87	544,04	7.960,28	10.217,07
4.2.5	101964	LAJE PRÉ-MOLDADA UNIDIRECIONAL, BIAPOIADA, PARA FORRO, ENCHIMENTO EM CERÂMICA, VIGOTA CONVENCIONAL, ALTURA TOTAL DA LAJE (ENCHIMENTO+CAPA) = (8*3). AF 11/2020	SINAPI	M2	303,42	152,58	195,84	46.295,82	59.421,77
4.2.6	93188	VERGA MOLDADA IN LOCO EM CONCRETO PARA JANELAS COM ATÉ 1,5 M DE VÃO. AF 03/2016	SINAPI	M	152,20	81,21	104,23	12.360,16	15.863,81
5 ALVENARIA								61.931,24	79.488,53
5.1	103328	ALVENARIA DE VEDAÇÃO DE BLOCOS CERÂMICOS FURADOS NA HORIZONTAL DE 9X19X19 CM (ESPESSURA 9 CM) E ARGAMASSA DE ASSENTAMENTO COM PREPARO EM BETONEIRA. AF 12/2021	SINAPI	M2	790,91	72,10	92,54	57.024,61	73.190,81

Jorge Luis Madeiros de Araujo

CPF: 900.141.703-20

Sócio Administrador

LEXON SERVIÇOS & CONSTRUTORA EMPREENDIMENTOS EIRELI

Rua Venâncio Nogueira, nº 46, Centro – Morada Nova/CE – CEP 62.940-000


Fone: (88) 9 9912-9974/(88) 9 9200-1534 | E-mail: lexonn@outlook.com | CNPJ: 07.191.777/0001-20

Everson Costa de Gurgel
CPF: 016.777.684-36
REG. 211.616.400-1
CREA: 341148-CE



LEXON SERVIÇOS & CONSTRUTORA

CNPJ: 07.191.777/0001-20



5.2	C4912	MURO CONTORNO DE ALVENARIA E CONCRETO (PILAR+CINTA), REBOCADO, SEM PINTURA	SEINFRA	M2	19,38	253,18	324,96	4.906,63	6.297,72
6	IMPERMEABILIZAÇÃO							7.678,78	9.854,76
6.1	98557	IMPERMEABILIZAÇÃO DE SUPERFÍCIE COM EMULSÃO ASFÁLTICA, 2 DEMÃOS AF 08/2018	SINAPI	M2	194,49	38,43	49,32	7.474,25	9.592,25
6.2	98546	IMPERMEABILIZAÇÃO DE SUPERFÍCIE COM MANTA ASFÁLTICA, UMA CAMADA, INCLUSIVE APLICAÇÃO DE PRIMER ASFÁLTICO, E=3MM. AF 08/2018	SINAPI	M2	1,60	103,78	133,20	166,05	213,12
6.3	87620	CONTRAPISO EM ARGAMASSA TRAÇO 1:4 (CIMENTO E AREIA), PREPARO MECÂNICO COM BETONEIRA 400 L, APLICADO EM ÁREAS SECAS SOBRE LAJE, ADERIDO, ACABAMENTO NÃO REFORÇADO, ESPESSURA 2CM. AF 07/2021	SINAPI	M2	1,60	24,05	30,87	38,48	49,39
7	REVESTIMENTOS							169.517,50	217.579,54
7.1	PISO							57.599,55	73.928,67
7.1.1	87702	CONTRAPISO EM ARGAMASSA TRAÇO 1:4 (CIMENTO E AREIA), PREPARO MANUAL, APLICADO EM ÁREAS SECAS SOBRE LAJE, NÃO ADERIDO, ACABAMENTO NÃO REFORÇADO, ESPESSURA 6CM. AF 07/2021	SINAPI	M2	234,35	45,99	58,26	10.637,15	13.653,23
7.1.2	98681	PISO CIMENTADO, TRAÇO 1:3 (CIMENTO E AREIA), ACABAMENTO RÚSTICO, ESPESSURA 2,0 CM, PREPARO MECÂNICO DA ARGAMASSA. AF 09/2020	SINAPI	M2	256,24	26,31	33,77	6.741,67	8.653,22
7.1.3	94992	EXECUÇÃO DE PASSEIO (CALÇADA) OU PISO DE CONCRETO COM CONCRETO MOLDADO IN LOCO, FEITO EM OBRA, ACABAMENTO CONVENCIONAL, ESPESSURA 6 CM, ARMADO. AF 07/2018	SINAPI	M2	219,72	81,14	104,14	17.828,08	22.881,64
7.1.4	C4917	PISO INTERTRAVADO TIPO TIJOLINHO (20X10X8)CM 35MPA, COR CINZA - COMPACTAÇÃO MECANIZADA	SEINFRA	M2	63,76	59,57	76,46	3.798,18	4.875,09
7.1.5	00004745	CASCALHO LAVADO	SINAPI	M3	14,29	90,61	116,30	1.294,82	1.661,93
7.1.6	94263	GUIA (MEIO-FIO) CONCRETO, MOLDADA IN LOCO EM TRECHO RETO COM EXTRUSORA, 13 CM BASE X 22 CM ALTURA. AF 08/2016	SINAPI	M	29,90	27,89	35,80	833,91	1.070,42
7.1.7	94283	EXECUÇÃO DE SARJETA DE CONCRETO USINADO, MOLDADA IN LOCO EM TRECHO RETO, 45 CM BASE X 15 CM ALTURA. AF 08/2016	SINAPI	M	29,90	59,84	76,80	1.789,22	2.296,32
7.1.8	87251	REVESTIMENTO CERÂMICO PARA PISO COM PLACAS TIPO ESMALTADA EXTRA DE DIMENSÕES 45X45 CM APLICADA EM AMBIENTES DE ÁREA MAIOR QUE 10 M2. AF 06/2014	SINAPI	M2	234,35	43,92	56,37	10.292,85	13.210,31
7.1.9	88649	RODAPÉ CERÂMICO DE 7CM DE ALTURA COM PLACAS TIPO ESMALTADA EXTRA DE DIMENSÕES 45X45CM. AF 06/2014	SINAPI	M	204,25	7,20	9,24	1.470,60	1.887,27
7.1.10	98689	SOLEIRA EM GRANITO, LARGURA 15 CM, ESPESSURA 2,0 CM. AF 09/2020	SINAPI	M	27,45	106,13	136,22	2.913,27	3.739,24
7.2	PAREDE							111.500,89	143.115,59
7.2.1	87905	CHAPISCO APLICADO EM ALVENARIA (COM PRESENÇA DE VÃOS) E ESTRUTURAS DE CONCRETO DE FACHADA, COM COLHER DE PEDREIRO. ARGAMASSA TRAÇO 1:3 COM PREPARO EM BETONEIRA 400L. AF 06/2014	SINAPI	M2	678,77	6,98	8,96	4.737,81	6.081,78
7.2.2	87879	CHAPISCO APLICADO EM ALVENARIAS E ESTRUTURAS DE CONCRETO INTERNAS, COM COLHER DE PEDREIRO. ARGAMASSA TRAÇO 1:3 COM PREPARO EM BETONEIRA 400L. AF 08/2014	SINAPI	M2	899,04	3,25	4,17	2.921,88	3.749,00
7.2.3	87529	MASSA ÚNICA, PARA RECEBIMENTO DE PINTURA, EM ARGAMASSA TRAÇO 1:2:8, PREPARO MECÂNICO COM BETONEIRA 400L, APLICADA MANUALMENTE EM FACES INTERNAS DE PAREDES, ESPESSURA DE 20MM, COM EXECUÇÃO DE TALISCAS. AF 06/2014	SINAPI	M2	1.577,81	29,02	37,25	45.788,05	58.773,42
7.2.4	87265	REVESTIMENTO CERÂMICO PARA PAREDES INTERNAS COM PLACAS TIPO ESMALTADA EXTRA DE DIMENSÕES 20X20 CM APLICADAS EM AMBIENTES DE ÁREA MAIOR QUE 5 M² NA ALTURA INTEIRA DAS PAREDES. AF 06/2014	SINAPI	M2	219,18	52,33	67,17	11.469,69	14.722,32
7.2.5	88497	APLICAÇÃO E LIXAMENTO DE MASSA LÁTEX EM PAREDES, DUAS DEMÃOS. AF 06/2014	SINAPI	M2	679,86	12,31	15,80	8.369,08	10.741,79
7.2.6	88489	APLICAÇÃO MANUAL DE PINTURA COM TINTA LÁTEX ACRÍLICA EM PAREDES, DUAS DEMÃOS. AF 06/2014	SINAPI	M2	679,86	10,76	13,81	7.315,29	9.388,87
7.2.7	101965	PEITORIL LINEAR EM GRANITO OU MÁRMORE, L = 15CM, COMPRIMENTO DE ATÉ 2M, ASSENTADO COM ARGAMASSA 1:6 COM ADITIVO. AF 11/2020	SINAPI	M	33,75	124,83	160,22	4.213,01	5.407,43
7.2.8	95305	TEXTURA ACRÍLICA, APLICAÇÃO MANUAL EM PAREDE, UMA DEMÃO. AF 09/2016	SINAPI	M2	690,13	9,81	12,59	6.770,18	8.688,74
7.2.9	87882	CHAPISCO APLICADO NO TETO, COM ROLO PARA TEXTURA ACRÍLICA. ARGAMASSA TRAÇO 1:4 E EMULSÃO POLIMÉRICA (ADESIVO) COM PREPARO EM BETONEIRA 400L. AF 08/2014	SINAPI	M2	285,93	5,63	7,23	1.609,79	2.067,27
7.2.10	90407	MASSA ÚNICA, PARA RECEBIMENTO DE PINTURA, EM ARGAMASSA TRAÇO 1:2:8, PREPARO MANUAL, APLICADA MANUALMENTE EM TETO, ESPESSURA DE 20MM, COM EXECUÇÃO DE TALISCAS. AF 03/2015	SINAPI	M2	285,93	41,28	52,96	11.803,19	15.148,57
7.2.11	88487	APLICAÇÃO E LIXAMENTO DE MASSA LÁTEX EM PAREDES, DUAS DEMÃOS. AF 06/2014	SINAPI	M2	257,40	12,31	15,80	3.168,59	4.066,92
7.2.12	88489	APLICAÇÃO MANUAL DE PINTURA COM TINTA LÁTEX ACRÍLICA EM PAREDES, DUAS DEMÃOS. AF 06/2014	SINAPI	M2	257,40	10,76	13,81	2.769,62	3.554,69
7.2.13	95305	TEXTURA ACRÍLICA, APLICAÇÃO MANUAL EM PAREDE, UMA DEMÃO. AF 09/2016	SINAPI	M2	35,21	9,81	12,59	345,41	443,29
7.2.14	96113	FORRO EM PLACAS DE GESSO, PARA AMBIENTES COMERCIAIS. AF 05/2017 P	SINAPI	M2	6,68	32,83	42,14	219,30	281,50
7.3	MURO DE FECHAMENTO							417,06	535,28

Jorge Luis Mendonça de Araújo
CPF: 988.141.703-20

LEXON SERVIÇOS & CONSTRUTORA EMPREENDIMENTOS EIRELI

Sócio Administrador

Rua Venâncio Nogueira, nº 46, Centro – Morada Nova/CE – CEP 62.940-000

Fone: (88) 9 9912-9974/(88) 9 9200-1534 | E-mail: lexonn@outlook.com | CNPJ: 07.191.777/0001-20

Ewerton Costa de A. Guirã
CPF: 016.777.684-36
REG: 211.616.400-1
CREA: 341148-CF



LEXON SERVIÇOS & CONSTRUTORA
CNPJ: 07.191.777/0001-20



7.3.1	88489	APLICAÇÃO MANUAL DE PINTURA COM TINTA LÁTEX ACRÍLICA EM PAREDES, DUAS DEMÃOS. AF 06/2014	SINAPI	M2	38,76	10,76	13,81	417,08	535,28
8	ESQUADRIAS							82.668,23	106.105,35
8.1	MADEIRA							23.274,68	29.873,46
8.1.1	90843	KIT DE PORTA DE MADEIRA PARA PINTURA, SEMI-OCA (LEVE OU MÉDIA), PADRÃO MÉDIO, 80X210CM, ESPESSURA DE 3,5CM, ITENS INCLUSOS: DOBRADIÇAS, MONTAGEM E INSTALAÇÃO DO BATENTE, FECHADURA COM EXECUÇÃO DO FURO - FORNECIMENTO E INSTALAÇÃO. AF 12/2019	SINAPI	UN	6,00	934,10	1.198,92	5.804,80	7.193,52
8.1.2	90844	KIT DE PORTA DE MADEIRA PARA PINTURA, SEMI-OCA (LEVE OU MÉDIA), PADRÃO MÉDIO, 90X210CM, ESPESSURA DE 3,5CM, ITENS INCLUSOS: DOBRADIÇAS, MONTAGEM E INSTALAÇÃO DO BATENTE, FECHADURA COM EXECUÇÃO DO FURO - FORNECIMENTO E INSTALAÇÃO. AF 12/2019	SINAPI	UN	12,00	1.014,09	1.301,58	12.169,08	15.618,96
8.1.3	C1989	PORTA INTERNA DE CEDRO LISA COMPLETA UMA FOLHA (1,00X 2,10)m	SEINFRA	UN	1,00	881,76	1.131,74	881,76	1.131,74
8.1.4	90843	KIT DE PORTA DE MADEIRA PARA PINTURA, SEMI-OCA (LEVE OU MÉDIA), PADRÃO MÉDIO, 80X210CM, ESPESSURA DE 3,5CM, ITENS INCLUSOS: DOBRADIÇAS, MONTAGEM E INSTALAÇÃO DO BATENTE, FECHADURA COM EXECUÇÃO DO FURO - FORNECIMENTO E INSTALAÇÃO. AF 12/2019	SINAPI	UN	1,00	934,10	1.198,92	934,10	1.198,92
8.1.5	90844	KIT DE PORTA DE MADEIRA PARA PINTURA, SEMI-OCA (LEVE OU MÉDIA), PADRÃO MÉDIO, 90X210CM, ESPESSURA DE 3,5CM, ITENS INCLUSOS: DOBRADIÇAS, MONTAGEM E INSTALAÇÃO DO BATENTE, FECHADURA COM EXECUÇÃO DO FURO - FORNECIMENTO E INSTALAÇÃO. AF 12/2019	SINAPI	UN	1,00	1.014,09	1.301,58	1.014,09	1.301,58
8.1.6	C1980	PORTA INTERNA DE CEDRO LISA COMPLETA DUAS FOLHAS (1,20X 2,10)m	SEINFRA	UN	1,00	1.125,60	1.444,71	1.125,60	1.444,71
8.1.7	102220	PINTURA TINTA DE ACABAMENTO (PIGMENTADA) ESMALTE SINTÉTICO BRILHANTE EM MADEIRA, 2 DEMÃOS. AF 01/2021	SINAPI	M2	122,85	12,58	16,15	1.545,45	1.984,03
8.2	ALUMÍNIO							37.006,53	47.498,01
8.2.1	94569	JANELA DE ALUMÍNIO TIPO MAXIM-AR, COM VIDROS, BATENTE E FERRAGENS. EXCLUSIVE ALIZAR, ACABAMENTO E CONTRAMARCO. FORNECIMENTO E INSTALAÇÃO. AF 12/2019	SINAPI	M2	28,36	907,01	1.164,15	25.722,80	33.015,29
8.2.2	C1516	JANELA DE ALUMÍNIO, TIPO VENEZIANA	SEINFRA	M2	1,60	520,66	668,27	833,06	1.089,23
8.2.3	91341	PORTA EM ALUMÍNIO DE ABRIR TIPO VENEZIANA COM GUARNIÇÃO, FIXAÇÃO COM PARAFUSOS - FORNECIMENTO E INSTALAÇÃO. AF 12/2019	SINAPI	M2	12,43	795,40	1.020,90	9.886,82	12.689,79
8.2.4	PB01	BICIBLETÁRIO EM TUBO DE AÇO GALVANIZADO (ESPAÇO PARA 4 BICICLETAS)	Composições Próprias	UN	1,00	563,85	723,70	563,85	723,70
8.3	VIDRO							22.387,02	28.733,88
8.3.1	PB02	PORTA DE VIDRO TEMPERADO 10MM	Composições Próprias	M2	17,43	711,99	913,84	12.409,99	15.928,23
8.3.2	102161	INSTALAÇÃO DE VIDRO LISO INCOLOR, E = 3 MM, EM ESQUADRIA DE ALUMÍNIO OU PVC, FIXADO COM BAGUETE. AF 01/2021 P	SINAPI	M2	29,24	282,17	362,17	8.250,65	10.589,65
8.3.3	0001188	ESPELHO CRISTAL E = 4 MM	SINAPI	M2	2,84	607,88	780,21	1.726,38	2.215,80
9	INSTALAÇÕES ELÉTRICAS							28.480,46	36.554,38
9.1	PADRÃO DE ENTRADA TRIFÁSICO AÉREO							1.850,97	2.375,72
9.1.1	101510	ENTRADA DE ENERGIA ELÉTRICA, AÉREA, TRIFÁSICA, COM CAIXA DE EMBUTIR, CABO DE 16 MM2 E DISJUNTOR DIN 50A (NÃO INCLUSO O POSTE DE CONCRETO). AF 07/2020	SINAPI	UN	1,00	1.850,97	2.375,72	1.850,97	2.375,72
9.2	PONTOS ELÉTRICOS							22.871,28	29.354,96
9.2.1	C1638	LUMINÁRIA FLUORESCENTE COMPLETA (2 X 32)W	SEINFRA	UN	37,00	104,38	133,97	3.962,06	4.956,89
9.2.2	C1661	LUMINÁRIA FLUORESCENTE COMPLETA (2 X 16) W	SEINFRA	UN	8,00	91,49	117,43	731,92	939,44
9.2.3	97608	LUMINÁRIA ARANDELA TIPO TARTARUGA, COM GRADE, DE SOBREPOR, COM 1 LÂMPADA FLUORESCENTE DE 15 W, SEM REATOR - FORNECIMENTO E INSTALAÇÃO. AF 02/2020	SINAPI	UN	18,00	155,87	200,06	2.805,66	3.601,08
9.2.4	97599	LUMINÁRIA DE EMERGÊNCIA, COM 30 LÂMPADAS LED DE 2 W, SEM REATOR - FORNECIMENTO E INSTALAÇÃO. AF 02/2020	SINAPI	UN	3,00	29,77	38,21	89,31	114,63
9.2.5	C2045	PROJETOR EM ALUMÍNIO, C/ LÂMPADA DE VAPOR METÁLICO E FOTOCÉLULA ATÉ 400W	SEINFRA	UN	2,00	373,50	479,39	747,00	958,78
9.2.6	101632	RELÉ FOTOELÉTRICO PARA COMANDO DE ILUMINAÇÃO EXTERNA 1000 W - FORNECIMENTO E INSTALAÇÃO. AF 08/2020	SINAPI	UN	2,00	53,64	68,85	107,28	137,70
9.2.7	93128	PONTO DE ILUMINAÇÃO RESIDENCIAL INCLUINDO INTERRUPTOR SIMPLES, CAIXA ELÉTRICA, ELETRODUTO, CABO, RASGO, QUEBRA E CHUMBAMENTO (EXCLUINDO LUMINÁRIA E LÂMPADA). AF 01/2016	SINAPI	UN	15,00	122,72	157,51	1.840,80	2.362,65
9.2.8	93137	PONTO DE ILUMINAÇÃO RESIDENCIAL INCLUINDO INTERRUPTOR SIMPLES (2 MÓDULOS), CAIXA ELÉTRICA, ELETRODUTO, CABO, RASGO, QUEBRA E CHUMBAMENTO (EXCLUINDO LUMINÁRIA E LÂMPADA). AF 01/2016	SINAPI	UN	12,00	146,00	187,39	1.752,00	2.248,68
9.2.9	93138	PONTO DE ILUMINAÇÃO RESIDENCIAL INCLUINDO INTERRUPTOR PARALELO, CAIXA ELÉTRICA, ELETRODUTO, CABO, RASGO, QUEBRA E CHUMBAMENTO (EXCLUINDO LUMINÁRIA E LÂMPADA). AF 01/2016	SINAPI	UN	2,00	138,65	177,96	277,30	355,92
9.2.10	93143	PONTO DE TOMADA RESIDENCIAL INCLUINDO TOMADA 20A/250V, CAIXA ELÉTRICA, ELETRODUTO, CABO, RASGO, QUEBRA E CHUMBAMENTO. AF 01/2016	SINAPI	UN	59,00	154,83	198,72	9.134,97	11.724,48
9.2.11	93142	PONTO DE TOMADA RESIDENCIAL INCLUINDO TOMADA (2 MÓDULOS) 10A/250V, CAIXA ELÉTRICA, ELETRODUTO, CABO, RASGO, QUEBRA E CHUMBAMENTO. AF 01/2016	SINAPI	UN	9,00	169,22	217,19	1.522,98	1.954,71

Jorge Luis Medeiros de Araujo
 CPF: 988.141.950-01

Sócio Administrador

LEXON SERVIÇOS & CONSTRUTORA EMPREENDIMENTOS EIRELI

Rua Venâncio Nogueira, nº 46, Centro – Morada Nova/CE – CEP 62.940-000

Fone: (88) 9 9912-9974/(88) 9 9200-1534 | E-mail: lexonn@outlook.com | CNPJ: 07.191.777/0001-20

CPF: 016.717.684-36
 REC: 211.616.400-1
 CREA: 341148-CE



LEXON SERVIÇOS & CONSTRUTORA

CNPJ: 07.191.777/0001-20



								979,28	1.256,89
9.3	QPDG								
9.3.1	101878	QUADRO DE DISTRIBUIÇÃO DE ENERGIA EM CHAPA DE AÇO GALVANIZADO, DE SOBREPOR, COM BARRAMENTO TRIFÁSICO, PARA 18 DISJUNTORES DIN 100A - FORNECIMENTO E INSTALAÇÃO. AF 10/2020	SINAPI	UN	1,00	545,79	700,52	545,79	700,52
9.3.2	C1117	DISJUNTOR TRIPOLAR EM QUADRO DE DISTRIBUIÇÃO 100A	SEINFRA	UN	3,00	122,91	157,75	368,73	473,25
9.3.3	96985	HASTE DE ATERRAMENTO 5/8 PARA SPDA - FORNECIMENTO E INSTALAÇÃO. AF 12/2017	SINAPI	UN	1,00	64,76	83,12	64,76	83,12
9.4	QUADROS							2.778,93	3.566,79
9.4.1	101878	QUADRO DE DISTRIBUIÇÃO DE ENERGIA EM CHAPA DE AÇO GALVANIZADO, DE SOBREPOR, COM BARRAMENTO TRIFÁSICO, PARA 18 DISJUNTORES DIN 100A - FORNECIMENTO E INSTALAÇÃO. AF 10/2020	SINAPI	UN	2,00	545,79	700,52	1.091,58	1.401,04
9.4.2	C4531	DISJUNTOR DIFERENCIAL DR-80A, 30mA	SEINFRA	UN	2,00	230,75	296,17	481,50	592,34
9.4.3	96985	HASTE DE ATERRAMENTO 5/8 PARA SPDA - FORNECIMENTO E INSTALAÇÃO. AF 12/2017	SINAPI	UN	3,00	64,76	83,12	194,28	249,36
9.4.4	C1131	DISJUNTOR TRIPOLAR EM QUADRO DE DISTRIBUIÇÃO 90A	SEINFRA	UN	2,00	122,91	157,75	245,82	315,50
9.4.5	101890	DISJUNTOR MONOPOLAR TIPO NEMA, CORRENTE NOMINAL DE 10 ATÉ 30A - FORNECIMENTO E INSTALAÇÃO. AF 10/2020	SINAPI	UN	10,00	15,77	20,24	157,70	202,40
9.4.6	101891	DISJUNTOR MONOPOLAR TIPO NEMA, CORRENTE NOMINAL DE 35 ATÉ 50A - FORNECIMENTO E INSTALAÇÃO. AF 10/2020	SINAPI	UN	10,00	26,87	34,49	268,70	344,90
9.4.7	101892	DISJUNTOR BIPOLAR TIPO NEMA, CORRENTE NOMINAL DE 10 ATÉ 50A - FORNECIMENTO E INSTALAÇÃO. AF 10/2020	SINAPI	UN	5,00	71,87	92,25	359,35	461,25
10	INSTALAÇÕES HIDRÁULICAS							103.523,24	132.872,37
10.1	LOUÇAS E METAIS							54.245,19	69.623,76
10.1.1	86888	VASO SANITÁRIO SIFONADO COM CAIXA ACOPLADA LOUÇA BRANCA - FORNECIMENTO E INSTALAÇÃO. AF 01/2020	SINAPI	UN	1,00	436,79	560,62	436,79	560,62
10.1.2	100849	ASSENTO SANITÁRIO CONVENCIONAL - FORNECIMENTO E INSTALAÇÃO. AF 01/2020	SINAPI	UN	1,00	38,68	49,65	38,68	49,65
10.1.3	95471	VASO SANITÁRIO SIFONADO CONVENCIONAL PARA PCD SEM FURO FRONTAL COM LOUÇA BRANCA SEM ASSENTO - FORNECIMENTO E INSTALAÇÃO. AF 01/2020	SINAPI	UN	4,00	673,47	864,40	2.693,88	3.457,60
10.1.4	C4870	PORTA PAPEL METÁLICO	SEINFRA	UN	5,00	30,72	39,43	153,60	197,15
10.1.5	86904	LAVATÓRIO LOUÇA BRANCA SUSPENSO, 29,5 X 39CM OU EQUIVALENTE, PADRÃO POPULAR - FORNECIMENTO E INSTALAÇÃO. AF 01/2020	SINAPI	UN	13,00	141,06	181,05	1.833,78	2.353,65
10.1.6	C2311	TANQUE DE AÇO INOXIDÁVEL	SEINFRA	UN	1,00	597,77	767,24	597,77	767,24
10.1.7	95547	SABONETEIRA PLÁSTICA TIPO DISPENSER PARA SABONETE LÍQUIDO COM RESERVATÓRIO 800 A 1500 ML, INCLUSIVE FIXAÇÃO. AF 01/2020	SINAPI	UN	14,00	69,33	88,99	970,62	1.245,86
10.1.8	95544	PAPELEIRA DE PAREDE EM METAL CROMADO SEM TAMPA, INCLUSIVE FIXAÇÃO. AF 01/2020	SINAPI	UN	14,00	32,89	42,21	460,46	590,94
10.1.9	86919	TANQUE DE LOUÇA BRANCA COM COLUNA, 30L OU EQUIVALENTE, INCLUSIVE SIFÃO FLEXÍVEL EM PVC, VÁLVULA METÁLICA E TORNEIRA DE METAL CROMADO PADRÃO MÉDIO - FORNECIMENTO E INSTALAÇÃO. AF 01/2020	SINAPI	UN	1,00	798,22	1.024,52	798,22	1.024,52
10.1.10	C0386	BEBEDOURO EM AÇO INOX COM 1,60m	SEINFRA	UN	1,00	1.900,30	2.439,04	1.900,30	2.439,04
10.1.11	C1902	PIA DE AÇO INOX (2.00X0,58)m C/2 CUBAS E ACESSÓRIOS	SEINFRA	UN	22,00	1.277,68	1.639,90	28.108,96	36.077,80
10.1.12	C2302	TAMPO DE AÇO INOX P/ BANCADAS	SEINFRA	M2	1,62	855,42	1.097,93	1.385,78	1.778,65
10.1.13	100867	BARRA DE APOIO RETA, EM AÇO INOX POLIDO, COMPRIMENTO 70 CM, FIXADA NA PAREDE - FORNECIMENTO E INSTALAÇÃO. AF 01/2020	SINAPI	UN	26,00	400,91	514,57	10.423,66	13.378,82
10.1.14	C3671	CONE PARA EXPURGO EM AÇO INOX COM TAMPA E GRELHA - L=500MM X C=500MM, ALTURA ATÉ 300MM E SAÍDA D=100MM	SEINFRA	UN	1,00	897,70	1.152,20	897,70	1.152,20
10.1.15	C2502	TORNEIRA DE FECHAMENTO AUTOMÁTICO	SEINFRA	UN	13,00	164,75	211,46	2.141,75	2.748,98
10.1.16	86906	TORNEIRA CROMADA DE MESA, 1/2" OU 3/4", PARA LAVATÓRIO, PADRÃO POPULAR - FORNECIMENTO E INSTALAÇÃO. AF 01/2020	SINAPI	UN	4,00	59,05	75,79	236,20	303,16
10.1.17	86910	TORNEIRA CROMADA TUBO MOVEL, DE PAREDE, 1/2" OU 3/4", PARA PIA DE COZINHA, PADRÃO MÉDIO - FORNECIMENTO E INSTALAÇÃO. AF 01/2020	SINAPI	UN	10,00	100,92	129,53	1.009,20	1.295,30
10.1.18	100860	CHUVEIRO ELÉTRICO COMUM CORPO PLÁSTICO, TIPO DUCHA ? FORNECIMENTO E INSTALAÇÃO. AF 01/2020	SINAPI	UN	2,00	78,92	101,29	157,84	202,58
10.2	REAPROVEITAMENTO DE ÁGUAS PLUVIAIS							6.387,29	8.198,10
10.2.1	00037104	CAIXA D'ÁGUA FIBRA DE VIDRO PARA 2000 LITROS, COM TAMPA	SINAPI	UN	1,00	1.274,32	1.635,59	1.274,32	1.635,59
10.2.2	99630	VÁLVULA DE RETENÇÃO VERTICAL, DE BRONZE, ROSCÁVEL, 1 1/4" - FORNECIMENTO E INSTALAÇÃO. AF 08/2021	SINAPI	UN	1,00	101,27	129,98	101,27	129,98
10.2.3	94796	TORNEIRA DE BOIA PARA CAIXA D'ÁGUA, ROSCÁVEL, 3/4" - FORNECIMENTO E INSTALAÇÃO. AF 08/2021	SINAPI	UN	1,00	37,81	48,53	37,81	48,53
10.2.4	97540	LUVA, EM AÇO, CONEXÃO SOLDADA, DN 20 (3/4"), INSTALADO EM RAMAIS E SUB-RAMAIS DE GÁS - FORNECIMENTO E INSTALAÇÃO. AF 10/2020	SINAPI	UN	1,00	31,18	40,02	31,18	40,02
10.2.5	98060	FILTRO ANAERÓBIO CIRCULAR, EM CONCRETO PRÉ-MOLDADO, DIÂMETRO INTERNO = 2,38 M, ALTURA INTERNA = 1,50 M, VOLUME ÚTIL: 5338,6 L (PARA 34 CONTRIBUINTES). AF 12/2020	SINAPI	UN	1,00	4.780,52	6.135,80	4.780,52	6.135,80
10.2.6	94496	REGISTRO DE GAVETA BRUTO, LATÃO, ROSCÁVEL, 1 1/4" - FORNECIMENTO E INSTALAÇÃO. AF 08/2021	SINAPI	UN	1,00	73,46	94,29	73,46	94,29
10.2.7	89353	REGISTRO DE GAVETA BRUTO, LATÃO, ROSCÁVEL, 3/4" - FORNECIMENTO E INSTALAÇÃO. AF 08/2021	SINAPI	UN	1,00	34,80	44,67	34,80	44,67
10.2.8	94495	REGISTRO DE GAVETA BRUTO, LATÃO, ROSCÁVEL, 1" - FORNECIMENTO E INSTALAÇÃO. AF 08/2021	SINAPI	UN	1,00	53,93	69,22	53,93	69,22
10.3	METAIS, ACESSÓRIOS E EQUIPAMENTOS							10.733,18	13.776,08

LEXON SERVIÇOS & CONSTRUTORA EMPREENDIMENTOS EIRELI
 CPF: 07.191.777/0001-20
 Rua Venâncio Nogueira, nº 46, Centro – Morada Nova/CE – CEP 62.940-000
 Fone: (88) 9 9912-9974/(88) 9 9200-1534 | E-mail: lexonn@outlook.com | CNPJ: 07.191.777/0001-20



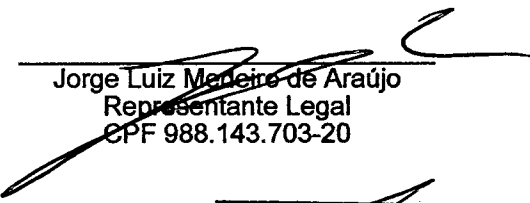
LEXON SERVIÇOS & CONSTRUTORA
CNPJ: 07.191.777/0001-20





10.3.1	89965	REGISTRO DE PRESSÃO BRUTO, LATÃO, ROSCÁVEL, 3/4", COM ACABAMENTO E CANOPLA CROMADOS - FORNECIMENTO E INSTALAÇÃO. AF 08/2021	SINAPI	UN	2,00	78,62	100,91	157,24	201,82
10.3.2	99635	VÁLVULA DE DESCARGA METÁLICA, BASE 1 1/2", ACABAMENTO METÁLICO CROMADO - FORNECIMENTO E INSTALAÇÃO. AF 08/2021	SINAPI	UN	6,00	351,32	450,92	2.107,92	2.705,52
10.3.3	94497	REGISTRO DE GAVETA BRUTO, LATÃO, ROSCÁVEL, 1 1/2" - FORNECIMENTO E INSTALAÇÃO. AF 08/2021	SINAPI	UN	16,00	93,01	119,38	1.488,16	1.910,08
10.3.4	102617	CAIXA D'ÁGUA EM POLIÉSTER REFORÇADO COM FIBRA DE VIDRO, 5000 LITROS - FORNECIMENTO E INSTALAÇÃO. AF 06/2021	SINAPI	UN	2,00	3.280,91	4.211,05	6.561,82	8.422,10
10.3.5	94796	TORNEIRA DE BOIA PARA CAIXA D'ÁGUA, ROSCÁVEL, 3/4" - FORNECIMENTO E INSTALAÇÃO. AF 08/2021	SINAPI	UN	1,00	37,81	48,53	37,81	48,53
10.3.6	97540	LUVA, EM AÇO, CONEXÃO SOLDADA, DN 20 (3/4"), INSTALADO EM RAMAIS E SUB-RAMAIS DE GÁS - FORNECIMENTO E INSTALAÇÃO. AF 10/2020	SINAPI	UN	1,00	31,18	40,02	31,18	40,02
10.3.7	89353	REGISTRO DE GAVETA BRUTO, LATÃO, ROSCÁVEL, 3/4" - FORNECIMENTO E INSTALAÇÃO. AF 08/2021	SINAPI	UN	2,00	34,80	44,67	69,60	89,34
10.3.8	89482	CAIXA SIFONADA, PVC, DN 100 X 100 X 50 MM, FORNECIDA E INSTALADA EM RAMAIS DE ENCAMINHAMENTO DE ÁGUA PLUVIAL. AF 12/2014	SINAPI	UN	9,00	31,05	39,85	279,45	358,65
10.4	PONTOS DE HIDRÁULICA							16.207,60	20.802,40
10.4.1	C1948	PONTO HIDRÁULICO, MATERIAL E EXECUÇÃO	SEINFRA	PT	40,00	213,06	273,46	8.522,40	10.938,40
10.4.2	C1950	PONTO SANITÁRIO, MATERIAL E EXECUÇÃO	SEINFRA	PT	40,00	192,13	246,60	7.685,20	9.864,00
10.5	REDE EXTERNA							15.949,98	20.472,05
10.5.1	C0809	CAIXA EM ALVENARIA (60X60X60cm) DE 1/2 TIJOLO COMUM, LASTRO DE CONCRETO E TAMPAS DE CONCRETO	SEINFRA	UN	18,00	422,84	542,72	7.611,12	9.768,96
10.5.2	89576	TUBO PVC, SÉRIE R, ÁGUA PLUVIAL, DN 75 MM, FORNECIDO E INSTALADO EM CONDUTORES VERTICAIS DE ÁGUAS PLUVIAIS. AF 12/2014	SINAPI	M	30,40	25,89	33,23	787,06	1.010,19
10.5.3	89714	TUBO PVC, SÉRIE NORMAL, ESGOTO PREDIAL, DN 100 MM, FORNECIDO E INSTALADO EM RAMAL DE DESCARGA OU RAMAL DE ESGOTO SANITÁRIO. AF 12/2014	SINAPI	M	152,50	49,52	63,56	7.551,80	9.692,90
11	REDE DE AR COMPRIMIDO							1.299,13	1.616,04
11.1	92305	TUBO EM COBRE RÍGIDO, DN 15 MM, CLASSE E, SEM ISOLAMENTO, INSTALADO EM RAMAL DE DISTRIBUIÇÃO ? FORNECIMENTO E INSTALAÇÃO. AF 12/2015	SINAPI	M	30,00	40,43	51,89	1.212,90	1.556,70
11.2	95248	VÁLVULA DE ESFERA BRUTA, BRONZE, ROSCÁVEL, 1/2" - FORNECIMENTO E INSTALAÇÃO. AF 08/2021	SINAPI	UN	1,00	46,23	59,34	46,23	59,34
12	COMUNICAÇÃO VISUAL							1.739,04	2.232,06
12.1	C3353	PLACA DE REGULAMENTAÇÃO/ADVERTÊNCIA REFLETIVA EM AÇO GALVANIZADO	SEINFRA	M2	1,19	664,29	852,62	790,51	1.014,62
12.2	C3367	PLACA DE SINALIZAÇÃO DE OBRA EM AÇO GALVANIZADO	SEINFRA	M2	1,43	663,31	851,36	948,53	1.217,44
								VALOR BDI TOTAL:	210.345,70
								VALOR ORÇAMENTO:	741.917,76
								VALOR TOTAL:	952.263,46


Novocentos e Cinquenta e Dois Mil Duzentos e Sessenta e Três reais e Quarenta e Seis centavos

Atenciosamente,


Jorge Luiz Medeiros de Araújo
 Representante Legal
 CPF 988.143.703-20


Jorge Luis Medeiros de Araújo
 CPF: 988.141.703-20
 Sócio Administrador


Ewerton Cosme de Almeida Gurgel
 Responsável Técnico
 RNP 2116164001


 Ewerton Cosme de Almeida Gurgel
 CPF: 076.777.684-36
 REG: 211616400-1
 CREA 341148-CE

LEXON SERVIÇOS & CONSTRUTORA EMPREENDIMENTOS EIRELI

Rua Venâncio Nogueira, nº 46, Centro – Morada Nova/CE – CEP 62.940-000
 Fone: (88) 9 9912-9974/(88) 9 9200-1534 | E-mail: lexonn@outlook.com | CNPJ: 07.191.777/0001-20



LEXON SERVIÇOS & CONSTRUTORA

CNPJ: 07.191.777/0001-20



2. PLANILHA DE COMPOSIÇÕES DE PREÇOS UNITÁRIOS

C1937 - PLACAS PADRÃO DE OBRA (M2)						
Material	DESCRIÇÃO	FONTE	UNID	COEFICIENTE	PREÇO UNITÁRIO	TOTAL
10537	CHAPA DE AÇO GALVANIZADA ESP. 0.3MM	SEINFRA	M2	1,02000000	35,38	36,09
11100	ESMALTE SINTÉTICO	SEINFRA	L	1,00000000	24,84	24,84
11691	PONTALETE / BARROTE DE 3"x3"	SEINFRA	M	4,50000000	12,53	56,39
11725	PREGO 15X15 (1.1/4" x 13) (APROXIMADAMENTE 672UN/KG)	SEINFRA	KG	0,15000000	15,45	2,32
					TOTAL Material:	118,64
Mão de Obra						
Material	DESCRIÇÃO	FONTE	UNID	COEFICIENTE	PREÇO UNITÁRIO	TOTAL
12543	SERVENTE	SEINFRA	H	1,98900000	15,55	30,93
					TOTAL Mão de Obra:	30,93
					VALOR:	150,57

C1630 - LOCAÇÃO DA OBRA - EXECUÇÃO DE GABARITO (M2)						
Material	DESCRIÇÃO	FONTE	UNID	COEFICIENTE	PREÇO UNITÁRIO	TOTAL
10101	ARAME GALVANIZADO N.16 BWG	SEINFRA	KG	0,02000000	20,59	0,41
11691	PONTALETE / BARROTE DE 3"x3"	SEINFRA	M	0,04000000	12,53	0,50
11724	PREGO	SEINFRA	KG	0,01200000	15,45	0,19
11729	TABUA DE VIOLA DE 12"x 1"	SEINFRA	M2	0,00900000	28,55	0,26
					TOTAL Material:	1,36
Mão de Obra						
Material	DESCRIÇÃO	FONTE	UNID	COEFICIENTE	PREÇO UNITÁRIO	TOTAL
10498	CARPINTEIRO	SEINFRA	H	0,12928500	20,77	2,69
12543	SERVENTE	SEINFRA	H	0,12928500	15,55	2,01
					TOTAL Mão de Obra:	4,70
					VALOR:	6,06

98458 - TAPUME COM COMPENSADO DE MADEIRA. AF 05/2018 (M2)						
Material	DESCRIÇÃO	FONTE	UNID	COEFICIENTE	PREÇO UNITÁRIO	TOTAL
00044	CAIBRO NAO APARELHADO *7,5 X 7,5* CM, EM MACARANDUBA, ANGELIM OU EQUIVALENTE D A REGIAO - BRUTA	SINAPI	M	1,22730000	22,26	27,32
000436	CHAPA/PAINEL DE MADEIRA COMPENSADA RESINADA (MADEIRITE RESINADO ROSA) PARA FO RMA DE CONCRETO, DE 2200 x 1100 MM, E = 8 A 12 MM	SINAPI	M2	1,05003800	36,76	38,60
000050	PREGO DE ACO POLIDO COM CABECA 18 X 27 (2 1/2 X 10)	SINAPI	KG	0,04280000	16,70	0,71
000039	TABUA APARELHADA *2,5 X 30* CM, EM MACARANDUBA, ANGELIM OU EQUIVALENTE DA REGI AO	SINAPI	M	1,69230000	26,40	44,68
					TOTAL Material:	111,31
Serviço						
Material	DESCRIÇÃO	FONTE	UNID	COEFICIENTE	PREÇO UNITÁRIO	TOTAL
88239	AJUDANTE DE CARPINTEIRO COM ENCARGOS COMPLEMENTARES	SINAPI	H	0,20420000	16,87	3,44
88262	CARPINTEIRO DE FORMAS COM ENCARGOS COMPLEMENTARES	SINAPI	H	0,61270000	20,51	12,57
94974	CONCRETO MAGRO PARA LASTRO, TRAÇO 1:4:5:4,5 (EM MASSA SECA DE CIMENTO/ AREIA MÉ DIA/ BRITA 1) - PREPARO MANUAL. AF 05/2021	SINAPI	M3	0,00150000	350,37	0,53
91693	SERRA CIRCULAR DE BANCADA COM MOTOR ELÉTRICO POTÊNCIA DE 5HP, COM COIFA PARA DISCO 10" - CHI DIURNO. AF 08/2015	SINAPI	CHI	0,01910000	19,56	0,37
91692	SERRA CIRCULAR DE BANCADA COM MOTOR ELÉTRICO POTÊNCIA DE 5HP, COM COIFA PARA DISCO 10" - CHP DIURNO. AF 08/2015	SINAPI	CHP	0,00440000	20,77	0,09
					TOTAL Serviço:	17,00
					VALOR:	128,30

98525 - LIMPEZA MECANIZADA DE CAMADA VEGETAL, VEGETAÇÃO E PEQUENAS ÁRVORES (DIÂMETRO DE TRONCO MENOR QUE 0,20 M), COM RATOR DE ESTEIRAS. AF 05/2018 (M2)						
Material	DESCRIÇÃO	FONTE	UNID	COEFICIENTE	PREÇO UNITÁRIO	TOTAL
88441	JARDINEIRO COM ENCARGOS COMPLEMENTARES	SINAPI	H	0,00300000	16,27	0,05
88316	SERVENTE COM ENCARGOS COMPLEMENTARES	SINAPI	H	0,00300000	16,51	0,05
89031	TRATOR DE ESTEIRAS, POTÊNCIA 100 HP, PESO OPERACIONAL 9,4 T, COM LÂMINA 2,19 M3 - CHI DIURNO. AF 06/2014	SINAPI	CHI	0,00240000	52,03	0,12
89032	TRATOR DE ESTEIRAS, POTÊNCIA 100 HP, PESO OPERACIONAL 9,4 T, COM LÂMINA 2,19 M3 - CHP DIURNO. AF 06/2014	SINAPI	CHP	0,00060000	168,65	0,10
					TOTAL Serviço:	0,32
					VALOR:	0,32

C2850 - INSTALAÇÕES PROVISÓRIAS DE LUZ , FORÇA, TELEFONE E LÓGICA (UN)						
Material	DESCRIÇÃO	FONTE	UNID	COEFICIENTE	PREÇO UNITÁRIO	TOTAL
10125	ARMAÇÃO REX TRIFÁSICA COM ROLDANA	SEINFRA	UN	1,00000000	49,39	49,39
10355	CABO ISOLADO PVC 750V 10MM2	SEINFRA	M	60,00000000	5,66	339,60
10840	CONECTOR SPLIT-BOLT P/CABO 10MM2	SEINFRA	UN	4,00000000	5,47	21,88
10952	CURVA DE PVC RÍGIDO PARA ELETRODUTO DE 1"	SEINFRA	UN	2,00000000	3,05	6,10
11070	ELETRODUTO DE PVC RÍGIDO 1"	SEINFRA	M	6,00000000	5,43	32,58
12352	HASTE DE ATERRAMENTO COPERWELD 5/8" x 2.40M	SEINFRA	UN	1,00000000	37,18	37,18
11406	LUVIA DE PVC RÍGIDO PARA ELETRODUTO 1"	SEINFRA	UN	2,00000000	1,21	2,42
12383	NOFUSE DE 70 A.	SEINFRA	UN	1,00000000	40,27	40,27
12405	POSTE DE CONCRETO DUPL0 T (150/9), RESISTÊNCIA NOMINAL 150KG, H=9,00M, PESO APROXI MADO 470KG	SEINFRA	UN	1,00000000	500,44	500,44
12413	QUADRO DE MEDIÇÃO TRIFÁSICA EM POSTE	SEINFRA	UN	1,00000000	270,77	270,77
					TOTAL Material:	1.300,69
					VALOR:	1.300,36

C2849 - INSTALAÇÕES PROVISÓRIAS DE ESGOTO (UN)						
Material	DESCRIÇÃO	FONTE	UNID	COEFICIENTE	PREÇO UNITÁRIO	TOTAL

10988 LUIS MEDEIROS DE ARAUJO
 088.141.703-28
 Rua Venâncio Nogueira, nº 46, Centro – Morada Nova/CE – CEP 62.940-000

LEXON SERVIÇOS & CONSTRUTORA EMPREENDIMENTOS EIRELI


Henri Costa de A. Gurgel
 CPF: 016.777.684-36
 REG: 241.616.400-1
 CREA: 341148.R.C.F.

Fone: (88) 9 9912-9974/(88) 9 9200-1534 | E-mail: lexonn@outlook.com | CNPJ: 07.191.777/0001-20



LEXON SERVIÇOS & CONSTRUTORA

CNPJ: 07.191.777/0001-20



10402	CAGECE - LIGAÇÃO DE ESGOTO	SEINFRA	UN	1,00000000	204,76	204,76
					TOTAL Materiais:	204,76
					VALOR:	204,76

C2851 - INSTALAÇÕES PROVISÓRIAS DE ÁGUA (UN)						
MATERIAL	QTD	UNID	COEFICIENTE	PREÇO UNITÁRIO	TOTAL	
10020	ADAPTADOR SOLDÁVEL C/FLANGE P/CX D'ÁGUA 32x1"	SEINFRA	UN	1,00000000	15,34	15,34
10403	CAGECE - LIGAÇÃO DE ÁGUA	SEINFRA	UN	1,00000000	78,53	78,53
10405	CAIBRO DE 2"x1"	SEINFRA	M	10,00000000	5,70	57,00
10409	CAIXA D'ÁGUA DE FIBROCIMENTO DE 1000 L, COM TAMPA	SEINFRA	UN	0,50000000	296,12	148,06
12367	LINHA DE MADEIRA DE LEI DE 6"x3"	SEINFRA	M	10,00000000	26,62	266,20
12369	LINHA EM MADEIRA DE LEI DE 4"x2"	SEINFRA	M	5,00000000	11,83	59,15
12410	PREGO 18X27 (2.1/2" x 10) (APROXIMADAMENTE 198UN/KG)	SEINFRA	KG	0,50000000	13,72	6,86
12201	TUBO PVC SOLDÁVEL DE 32MM (1')	SEINFRA	M	4,00000000	6,67	26,68
					TOTAL Materiais:	667,62

Mão de Obra						
MATERIAL	QTD	UNID	COEFICIENTE	PREÇO UNITÁRIO	TOTAL	
10498	CARPINTEIRO	SEINFRA	H	7,95600000	20,77	165,25
12543	SERVENTE	SEINFRA	H	7,95600000	15,55	123,72
					TOTAL Mão de Obra:	288,97

Serviço						
SERVIÇO	QTD	UNID	COEFICIENTE	PREÇO UNITÁRIO	TOTAL	
00836	CONCRETO NÃO ESTRUTURAL PREPARO MANUAL	SEINFRA	M3	0,12500000	402,43	50,30
					TOTAL Serviço:	65,30
					VALOR:	997,03

93208 - EXECUÇÃO DE ALMOXARIFADO EM CANTEIRO DE OBRA EM CHAPA DE MADEIRA COMPENSADA, INCLUSO PRATELEIRAS. AF_02/2016							
(M2)							
MATERIAL	QTD	UNID	COEFICIENTE	PREÇO UNITÁRIO	TOTAL		
00045	13	CAIBRO 5 X 5 CM EM PINUS, MISTA OU EQUIVALENTE DA REGIAO - BRUTA	SINAPI	M	3,48440000	8,19	28,54
000108	86	EXTINTOR DE INCENDIO PORTATIL COM CARGA DE AGUA PRESSURIZADA DE 10 L, CLASSE A	SINAPI	UN	0,02520000	217,44	5,48
000108	91	EXTINTOR DE INCENDIO PORTATIL COM CARGA DE PO QUIMICO SECO (PQS) DE 4 KG, CLASSE BC	SINAPI	UN	0,02520000	210,26	5,30
000114	55	FERROLHO COM FECHO / TRINCO REDONDO, EM ACO GALVANIZADO / ZINCADO, DE SOBREPONTO, COM COMPRIMENTO DE 8" E ESPESSURA MINIMA DA CHAPA DE 1,50 MM	SINAPI	UN	0,02520000	18,82	0,47
000115	87	FORRO DE PVC LISO, BRANCO, REGUA DE 10 CM, ESPESSURA DE 8 MM A 10 MM (COM COLOCACAO / SEM ESTRUTURA METALICA)	SINAPI	M2	1,00000000	80,59	80,59
000061	93	TABUA NAO APARELHADA 2,5 X 20" CM, EM MACARANDUBA, ANGELIM OU EQUIVALENTE DA REGIAO - BRUTA	SINAPI	M	3,91740000	16,08	62,99
					TOTAL Materiais:	189,37	

Serviço						
SERVIÇO	QTD	UNID	COEFICIENTE	PREÇO UNITÁRIO	TOTAL	
101165	ALVENARIA DE EMBASAMENTO COM BLOCO ESTRUTURAL DE CONCRETO, DE 14X19X29CM E ARGAMASSA DE ASSENTAMENTO COM PREPARO EM BETONEIRA. AF_05/2020	SINAPI	M3	0,02690000	716,64	19,28
88489	APLICACAO MANUAL DE PINTURA COM TINTA LATEX ACRILICA EM PAREDES, DUAS DEMAOES. AF_06/2014	SINAPI	M2	3,74570000	10,76	40,30
91924	CABO DE COBRE FLEXIVEL ISOLADO, 1,5 MMF, ANTI-CHAMA 450/750 V, PARA CIRCUITOS TERMINAIS - FORNECIMENTO E INSTALACAO. AF_12/2015	SINAPI	M	0,62190000	2,60	1,62
91926	CABO DE COBRE FLEXIVEL ISOLADO, 2,5 MMF, ANTI-CHAMA 450/750 V, PARA CIRCUITOS TERMINAIS - FORNECIMENTO E INSTALACAO. AF_12/2015	SINAPI	M	0,67980000	3,81	2,59
91937	CAIXA OCTOGONAL 3" X 3", PVC, INSTALADA EM LAJE - FORNECIMENTO E INSTALACAO. AF_12/2015	SINAPI	UN	0,12590000	9,11	1,15
88262	CARPINTEIRO DE FORMAS COM ENCARGOS COMPLEMENTARES	SINAPI	H	0,97940000	20,51	20,09
95805	CONDULETE DE PVC, TIPO B, PARA ELETRODUTO DE PVC SOLDÁVEL DN 25 MM (3/4"), APARENTE - FORNECIMENTO E INSTALACAO. AF_11/2016	SINAPI	UN	0,05040000	19,96	1,01
95811	CONDULETE DE PVC, TIPO LB, PARA ELETRODUTO DE PVC SOLDÁVEL DN 25 MM (3/4"), APARENTE - FORNECIMENTO E INSTALACAO. AF_11/2016	SINAPI	UN	0,02520000	13,08	0,33
91911	CURVA 90 GRAUS PARA ELETRODUTO, PVC, ROSCÁVEL, DN 20 MM (1/2"), PARA CIRCUITOS TERMINAIS, INSTALADA EM PAREDE - FORNECIMENTO E INSTALACAO. AF_12/2015	SINAPI	UN	0,07550000	10,54	0,80
101891	DISJUNTOR MONOPOLAR TIPO NEMA, CORRENTE NOMINAL DE 35 ATÉ 50A - FORNECIMENTO E INSTALACAO. AF_10/2020	SINAPI	UN	0,05040000	26,87	1,35
91862	ELETRODUTO RIGIDO ROSCÁVEL, PVC, DN 20 MM (1/2"), PARA CIRCUITOS TERMINAIS, INSTALADO EM FORRO - FORNECIMENTO E INSTALACAO. AF_12/2015	SINAPI	M	0,25180000	9,37	2,36
91870	ELETRODUTO RIGIDO ROSCÁVEL, PVC, DN 20 MM (1/2"), PARA CIRCUITOS TERMINAIS, INSTALADO EM PAREDE - FORNECIMENTO E INSTALACAO. AF_12/2015	SINAPI	M	0,22660000	9,90	2,24
93358	ESCAVACAO MANUAL DE VALA COM PROFUNDIDADE MENOR OU IGUAL A 1,30 M. AF_02/2021	SINAPI	M3	0,02620000	65,31	1,71
91170	FIXACAO DE TUBOS HORIZONTAIS DE PVC, CPVC OU COBRE DIAMETROS MENORES OU IGUAIS A 40 MM OU ELETROCALHAS ATÉ 150MM DE LARGURA, COM ABRAÇADEIRA METÁLICA RÍGIDA A TIPO D 1/2", FIXADA EM PERFILADO EM LAJE. AF_05/2015	SINAPI	M	0,25180000	2,78	0,70
91173	FIXACAO DE TUBOS VERTICAIS DE PPR DIAMETROS MENORES OU IGUAIS A 40 MM COM ABRAÇADEIRA METÁLICA RÍGIDA TIPO D 1/2", FIXADA EM PERFILADO EM ALVENARIA. AF_05/2015	SINAPI	M	0,22660000	1,41	0,32
92025	INTERRUPTOR SIMPLES (1 MÓDULO) COM 2 TOMADAS DE EMBUTIR 2P+10 A, INCLUINDO SUPORTE E PLACA - FORNECIMENTO E INSTALACAO. AF_12/2015	SINAPI	UN	0,02520000	53,78	1,36
94559	JANELA DE AÇO TIPO BASCULANTE PARA VIDROS, COM BATENTE, FERRAGENS E PINTURA ANTI-CORROSIVA, EXCLUSIVELY VIDROS, ACABAMENTO, ALIZAR E CONTRAMARCO. FORNECIMENTO E INSTALACAO. AF_12/2019	SINAPI	M2	0,07550000	775,81	58,57
95240	LASTRO DE CONCRETO MAGRO, APLICADO EM PISOS, LAJES SOBRE SOLO OU RADIERS, ESPESURA DE 3 CM. AF_07/2016	SINAPI	M2	0,00600000	14,36	0,09
95241	LASTRO DE CONCRETO MAGRO, APLICADO EM PISOS, LAJES SOBRE SOLO OU RADIERS, ESPESURA DE 5 CM. AF_07/2016	SINAPI	M2	1,43960000	23,94	34,46
97586	LUMINARIA TIPO CALHA, DE SOBREPONTO, COM 2 LÂMPADAS TUBULARES FLUORESCENTES DE 36 W, COM REATOR DE PARTIDA RÁPIDA - FORNECIMENTO E INSTALACAO. AF_02/2020	SINAPI	UN	0,10070000	215,66	21,72
97593	LUMINARIA TIPO SPOT, DE SOBREPONTO, COM 1 LÂMPADA FLUORESCENTE DE 15 W, SEM REATOR - FORNECIMENTO E INSTALACAO. AF_02/2020	SINAPI	UN	0,02520000	192,82	4,86

1008 Luis Mello de A. Gurgel
 CPF: 016.777.684-36
 REG: 21646.400-1
 CREA: 341148-CE


LEXON SERVIÇOS & CONSTRUTORA EMPREENDIMENTOS EIRELI

Rua Venâncio Nogueira, nº 46, Centro - Morada Nova/CE - CEP 62.940-000
 Fone: (88) 9 9912-9974/(88) 9 9200-1534 | E-mail: lexonn@outlook.com | CNPJ: 07.191.777/0001-20



LEXON SERVIÇOS & CONSTRUTORA

CNPJ: 07.191.777/0001-20



Item	Descrição	Fonte	Unid	Coefficiente	Preço Unitário	Total
97611	LÂMPADA COMPACTA FLUORESCENTE DE 15 W, BASE E27 - FORNECIMENTO E INSTALAÇÃO. A F 02/2020	SINAPI	UN	0,02520000	27,50	0,69
98445	PAREDE DE MADEIRA COMPENSADA PARA CONSTRUÇÃO TEMPORÁRIA EM CHAPA SIMPLES, EXTERNA, COM ÁREA LÍQUIDA MAIOR OU IGUAL A 6 M², COM VÃO. AF 05/2018	SINAPI	M2	0,54950000	157,98	86,81
98441	PAREDE DE MADEIRA COMPENSADA PARA CONSTRUÇÃO TEMPORÁRIA EM CHAPA SIMPLES, EXTERNA, COM ÁREA LÍQUIDA MAIOR OU IGUAL A 6 M², SEM VÃO. AF 05/2018	SINAPI	M2	0,35170000	132,62	46,64
98446	PAREDE DE MADEIRA COMPENSADA PARA CONSTRUÇÃO TEMPORÁRIA EM CHAPA SIMPLES, EXTERNA, COM ÁREA LÍQUIDA MENOR QUE 6 M², COM VÃO. AF 05/2018	SINAPI	M2	0,42840000	199,92	85,65
98442	PAREDE DE MADEIRA COMPENSADA PARA CONSTRUÇÃO TEMPORÁRIA EM CHAPA SIMPLES, EXTERNA, COM ÁREA LÍQUIDA MENOR QUE 6 M², SEM VÃO. AF 05/2018	SINAPI	M2	0,40480000	135,17	54,72
98447	PAREDE DE MADEIRA COMPENSADA PARA CONSTRUÇÃO TEMPORÁRIA EM CHAPA SIMPLES, INTERNA, COM ÁREA LÍQUIDA MAIOR OU IGUAL A 6 M², COM VÃO. AF 05/2018	SINAPI	M2	0,04390000	136,92	6,01
98443	PAREDE DE MADEIRA COMPENSADA PARA CONSTRUÇÃO TEMPORÁRIA EM CHAPA SIMPLES, INTERNA, COM ÁREA LÍQUIDA MAIOR OU IGUAL A 6 M², SEM VÃO. AF 05/2018	SINAPI	M2	0,02810000	117,53	3,30
98448	PAREDE DE MADEIRA COMPENSADA PARA CONSTRUÇÃO TEMPORÁRIA EM CHAPA SIMPLES, INTERNA, COM ÁREA LÍQUIDA MENOR QUE 6 M², COM VÃO. AF 05/2018	SINAPI	M2	0,03420000	169,62	5,80
98444	PAREDE DE MADEIRA COMPENSADA PARA CONSTRUÇÃO TEMPORÁRIA EM CHAPA SIMPLES, INTERNA, COM ÁREA LÍQUIDA MENOR QUE 6 M², SEM VÃO. AF 05/2018	SINAPI	M2	0,03230000	119,34	3,85
91341	PORTA EM ALUMÍNIO DE ABRIR TIPO VENEZIANA COM GUARNIÇÃO, FIXAÇÃO COM PARAFUSO S - FORNECIMENTO E INSTALAÇÃO. AF 12/2019	SINAPI	M2	0,06340000	795,40	50,43
101876	QUADRO DE DISTRIBUIÇÃO DE ENERGIA EM PVC, DE EMBUTIR, SEM BARRAMENTO, PARA 6 DI SJUNTORES - FORNECIMENTO E INSTALAÇÃO. AF 10/2020	SINAPI	UN	0,02520000	79,94	2,01
995	REATERRO MANUAL APLIADO COM SOQUETE. AF 10/2017	SINAPI	M3	0,00670000	39,60	0,27
94210	TELHAMENTO COM TELHA ONDULADA DE FIBROCIMENTO E = 6 MM, COM RECOBRIMENTO LAT ERAL DE 1/4 DE ONDA PARA TELHADO COM INCLINAÇÃO MÁXIMA DE 10°, COM ATÉ 2 ÁGUAS, INCLUSO ICAMENTO. AF 07/2019	SINAPI	M2	1,43960000	55,91	80,49
92000	TOMADA BAIXA DE EMBUTIR (1 MÓDULO), 2P+T 10 A, INCLUINDO SUPORTE E PLACA - FORNECI MENTO E INSTALAÇÃO. AF 12/2015	SINAPI	UN	0,05040000	22,34	1,13
92543	TRAMA DE MADEIRA COMPOSTA POR TERÇAS PARA TELHADOS DE ATÉ 2 ÁGUAS PARA TELH A ONDULADA DE FIBROCIMENTO, METÁLICA, PLÁSTICA OU TERMOACÚSTICA, INCLUSO TRAN SPORTE VERTICAL. AF 07/2019	SINAPI	M2	1,43960000	19,49	28,06
TOTAL Serviço:						672,77
VALOR:						856,15

C0369 - BARRAÇÃO ABERTO (M2)						
Item	Descrição	Fonte	Unid	Coefficiente	Preço Unitário	Total
10197	BARROTE DE 2"x2"	SEINFRA	M	0,63250000	5,37	3,40
10983	DISJUNTOR MONOPOLAR 20A	SEINFRA	UN	0,10260000	9,44	0,97
11075	ELETRODUTO DE PVC RIGIDO 3/4"	SEINFRA	M	0,10260000	3,48	0,36
12340	FIO DE COBRE ANTICHAMA 2.5MM2	SEINFRA	M	3,21000000	1,35	4,33
12357	INTERRUPTOR DE SOBREPOR 1 SEÇÃO	SEINFRA	UN	0,06840000	10,10	0,69
12373	LÂMPADA INCANDESCENTE DE 100W	SEINFRA	UN	0,10260000	3,03	0,31
10198	PONTALETE / BARROTE DE 3"x3" - APARELHADO	SEINFRA	M	1,70940000	17,23	29,45
12408	PREGO 14X18 (1.1/2" x 14) (APROXIMADAMENTE 708UN/KG)	SEINFRA	KG	0,10260000	16,65	1,71
12429	TABUA DE VIROLA DE 12"x 1"	SEINFRA	M2	0,10260000	28,55	2,93
12440	TELHA DE FIBROCIMENTO DE 4MM (0,50 x 2,41M)	SEINFRA	UN	0,68380000	19,52	13,35
12444	TOMADA UNIVERSAL DE SOBREPOR (COMPLETA INCLUSIVE CAIXA)	SEINFRA	UN	0,20460000	15,00	3,07
TOTAL Material:						80,67
Mão de Obra						
Item	Descrição	Fonte	Unid	Coefficiente	Preço Unitário	Total
10498	CARPINTEIRO	SEINFRA	H	1,02005865	20,77	21,19
12391	PEDREIRO	SEINFRA	H	0,50997960	20,77	10,59
12543	SERVENTE	SEINFRA	H	1,27504845	15,55	19,63
TOTAL Mão de Obra:						51,61
Serviço						
Item	Descrição	Fonte	Unid	Coefficiente	Preço Unitário	Total
C0836	CONCRETO NÃO ESTRUTURAL PREPARO MANUAL	SEINFRA	M3	0,01480000	402,43	5,96
TOTAL Serviço:						4,98
VALOR:						118,15

93358 - ESCAVAÇÃO MANUAL DE VALA COM PROFUNDIDADE MENOR OU IGUAL A 1,30 M. AF 02/2021 (M3)						
Item	Descrição	Fonte	Unid	Coefficiente	Preço Unitário	Total
88316	SERVENTE COM ENCARGOS COMPLEMENTARES	SINAPI	H	3,95800000	16,51	65,31
TOTAL Serviço:						65,31
VALOR:						65,31

93382 - REATERRO MANUAL DE VALAS COM COMPACTAÇÃO MECANIZADA. AF 04/2016 (M3)						
Item	Descrição	Fonte	Unid	Coefficiente	Preço Unitário	Total
91534	COMPACTADOR DE SOLOS DE PERCUSSÃO (SOQUETE) COM MOTOR A GASOLINA 4 TEMPOS, POTÊNCIA 4 CV - CHI DIURNO. AF 08/2015	SINAPI	CHI	0,25400000	20,34	5,17
91533	COMPACTADOR DE SOLOS DE PERCUSSÃO (SOQUETE) COM MOTOR A GASOLINA 4 TEMPOS, POTÊNCIA 4 CV - CHP DIURNO. AF 08/2015	SINAPI	CHP	0,27400000	28,67	7,86
88316	SERVENTE COM ENCARGOS COMPLEMENTARES	SINAPI	H	0,65000000	16,51	10,73
95606	UMIDIFICAÇÃO DE MATERIAL PARA VALAS COM CAMINHÃO PIPA 1000L. AF 11/2016	SINAPI	M3	1,00000000	2,09	2,09
TOTAL Serviço:						26,85
VALOR:						25,85

100982 - CARGA, MANOBRA E DESCARGA DE ENTULHO EM CAMINHÃO BASCULANTE 10 M³ - CARGA COM ESCAVADEIRA HIDRÁULICA (CAÇAMBA DE 0,80 M³ / 111 HP) E DESCARGA LIVRE (UNIDADE: M3). AF 07/2020 (M3)						
Item	Descrição	Fonte	Unid	Coefficiente	Preço Unitário	Total
91387	CAMINHÃO BASCULANTE 10 M3, TRUCADO CABINE SIMPLES, PESO BRUTO TOTAL 23.000 KG, C ARGA ÚTIL MÁXIMA 15.935 KG, DISTÂNCIA ENTRE EIXOS 4,80 M, POTÊNCIA 230 CV INCLUSIVE C ACAMBA METÁLICA - CHI DIURNO. AF 06/2014	SINAPI	CHI	0,01380000	46,59	0,64


Jordão dos Reis
 Diretor Administrativo
LEXON SERVIÇOS & CONSTRUTORA EMPREENDIMENTOS EIRELI
 Sócio Administrador

Ewerton Cordeiro A. Gurgel
 CPF: 016.777.684-36
 REG: 211.616.400-1
 CREA: 341148-CE



LEXON SERVIÇOS & CONSTRUTORA

CNPJ: 07.191.777/0001-20



Item	Descrição	Fonte	Unid	Coefficiente	Preço Unitário	Total
91386	CAMINHÃO BASCULANTE 10 M3, TRUCADO CABINE SIMPLES, PESO BRUTO TOTAL 23.000 KG, CARGA ÚTIL MÁXIMA 15.935 KG, DISTÂNCIA ENTRE EIXOS 4,80 M, POTÊNCIA 230 CV INCLUSIVE CACAMBA METÁLICA - CHP DIURNO. AF 06/2014	SINAPI	CHP	0,01980000	242,24	4,80
5632	ESCAVADEIRA HIDRÁULICA SOBRE ESTEIRAS, CAÇAMBA 0,80 M3, PESO OPERACIONAL 17 T, POTÊNCIA BRUTA 111 HP - CHI DIURNO. AF 06/2014	SINAPI	CHI	0,01050000	74,73	0,78
5631	ESCAVADEIRA HIDRÁULICA SOBRE ESTEIRAS, CAÇAMBA 0,80 M3, PESO OPERACIONAL 17 T, POTÊNCIA BRUTA 111 HP - CHP DIURNO. AF 06/2014	SINAPI	CHP	0,00830000	204,86	1,70
TOTAL Serviços:						7,28
VALOR:						7,92

C2533 - TRANSPORTE DE MATERIAL, EXCETO ROCHA EM CAMINHÃO ATÉ 5 KM (M3)						
Equipamento	Fonte	Unid	Coefficiente	Preço Unitário	Total	
10690	CAMINHÃO BASCULANTE 6 M3 (CHP)	SEINFRA	H	0,18520000	128,90	23,87
TOTAL Equipamentos:						23,87
VALOR:						23,87

92541 - TRAMA DE MADEIRA COMPOSTA POR RIPAS, CAIBROS E TERÇAS PARA TELHADOS DE ATÉ 2 ÁGUAS PARA TELHA CERÂMICA CAPA-CANAL, INCLUSO TRANSPORTE VERTICAL. AF 07/2019 (M2)						
Material	Fonte	Unid	Coefficiente	Preço Unitário	Total	
000044 30	CAIBRO NAO APARELHADO *5 X 6* CM, EM MACARANDUBA, ANGELIM OU EQUIVALENTE DA REGIAO - BRUTA	SINAPI	M	2,33600000	11,38	26,58
30202 47	PREGO DE ACO POLIDO COM CABECA 15 X 15 (1 1/4 X 13)	SINAPI	KG	0,07000000	18,81	1,32
000390 27	PREGO DE ACO POLIDO COM CABECA 19 X 38 (3 1/4 X 9)	SINAPI	KG	0,05000000	16,97	0,85
000405 68	PREGO DE ACO POLIDO COM CABECA 22 X 48 (1 1/4 X 5)	SINAPI	KG	0,03000000	17,12	0,51
000044 08	RIPA NAO APARELHADA, *1,5 X 5* CM, EM MACARANDUBA, ANGELIM OU EQUIVALENTE DA REGIAO - BRUTA	SINAPI	M	2,57300000	2,17	5,58
000044 25	VIGA NAO APARELHADA *6 X 12* CM, EM MACARANDUBA, ANGELIM OU EQUIVALENTE DA REGIAO - BRUTA	SINAPI	M	0,73500000	24,07	17,69
TOTAL Material:						62,83

Serviços						
Item	Fonte	Unid	Coefficiente	Preço Unitário	Total	
88239	AJUDANTE DE CARPINTEIRO COM ENCARGOS COMPLEMENTARES	SINAPI	H	0,40200000	16,87	6,78
88262	CARPINTEIRO DE FORMAS COM ENCARGOS COMPLEMENTARES	SINAPI	H	0,40000000	20,51	8,20
93282	GUINCHO ELÉTRICO DE COLUNA, CAPACIDADE 400 KG, COM MOTO FREIO, MOTOR TRIFÁSICO DE 1,25 CV - CHI DIURNO. AF 03/2016	SINAPI	CHI	0,05710000	17,86	1,02
93281	GUINCHO ELÉTRICO DE COLUNA, CAPACIDADE 400 KG, COM MOTO FREIO, MOTOR TRIFÁSICO DE 1,25 CV - CHP DIURNO. AF 03/2016	SINAPI	CHP	0,04120000	18,80	0,77
TOTAL Serviços:						16,77
VALOR:						69,31

94440 - TELHAMENTO COM TELHA CERÂMICA DE ENCAIXE, TIPO FRANCESA, COM ATÉ 2 ÁGUAS, INCLUSO TRANSPORTE VERTICAL. AF 07/2019 (M2)						
Material	Fonte	Unid	Coefficiente	Preço Unitário	Total	
000071 75	TELHA DE BARRO / CERAMICA, NAO ESMALTADA, TIPO ROMANA, AMERICANA, PORTUGUESA, FRANCESA, COMPRIMENTO DE *41* CM, RENDIMENTO DE *16* TELHAS/M2	SINAPI	UN	17,74900000	1,13	20,06
TOTAL Material:						20,06
Serviços						
Item	Fonte	Unid	Coefficiente	Preço Unitário	Total	
93282	GUINCHO ELÉTRICO DE COLUNA, CAPACIDADE 400 KG, COM MOTO FREIO, MOTOR TRIFÁSICO DE 1,25 CV - CHI DIURNO. AF 03/2016	SINAPI	CHI	0,03330000	17,86	0,59
93281	GUINCHO ELÉTRICO DE COLUNA, CAPACIDADE 400 KG, COM MOTO FREIO, MOTOR TRIFÁSICO DE 1,25 CV - CHP DIURNO. AF 03/2016	SINAPI	CHP	0,02400000	18,80	0,45
88316	SERVEnte COM ENCARGOS COMPLEMENTARES	SINAPI	H	0,25300000	16,51	4,18
88323	TELHADISTA COM ENCARGOS COMPLEMENTARES	SINAPI	H	0,08200000	20,32	1,67
TOTAL Serviços:						6,89
VALOR:						27,00

C0770 - CHAPA POLICARBONATO COMPACTO CRISTAL ESP.= 6mm (M2)						
Material	Fonte	Unid	Coefficiente	Preço Unitário	Total	
10545	CHAPA POLICARBONATO 6MM, COMPACTO CRISTAL	SEINFRA	M2	1,05000000	375,29	394,05
11627	PERFIL ESTRUTURAL 35X35X07X1.5MM	SEINFRA	M	2,30000000	3,28	7,54
TOTAL Material:						401,89
Mão de Obra						
Item	Fonte	Unid	Coefficiente	Preço Unitário	Total	
11530	MONTADOR	SEINFRA	H	0,74587500	20,77	15,49
12543	SERVEnte	SEINFRA	H	0,74587500	15,55	11,60
TOTAL Mão de Obra:						27,89
VALOR:						428,69

C1353 - ESTRUTURA METÁLICA TRELIÇADA EM AÇO, EM MARQUISES (M2)						
Material	Fonte	Unid	Coefficiente	Preço Unitário	Total	
10824	COMPONENTES ESTRUTURAIS DE AÇO	SEINFRA	KG	14,80000000	7,35	108,78
TOTAL Material:						108,78
Mão de Obra						
Item	Fonte	Unid	Coefficiente	Preço Unitário	Total	
11530	MONTADOR	SEINFRA	H	2,73487500	20,77	56,80
12543	SERVEnte	SEINFRA	H	2,73487500	15,55	42,53
TOTAL Mão de Obra:						69,33
VALOR:						208,05

94219 - CUMEEIRA E ESPIGÃO PARA TELHA CERÂMICA EMBOÇADA COM ARGAMASSA TRAÇO 1:2:9 (CIMENTO, CAL E AREIA), PARA TELHADOS COM MAIS DE 2 ÁGUAS, INCLUSO TRANSPORTE VERTICAL. AF 07/2019 (M)						
--	--	--	--	--	--	--

Jorge Luis Nogueira da Araujo
CPF: 888.141.703-20
sócio Administrador

LEXON SERVIÇOS & CONSTRUTORA EMPREENDIMENTOS EIRELI

Rua Venâncio Nogueira, nº 46, Centro – Morada Nova/CE – CEP 62.940-000
Fone: (88) 9 9912-9974/(88) 9 9200-1534 | E-mail: lexonn@outlook.com | CNPJ: 07.191.777/0001-20

Ailton Rosimélio A. Gargal
CPF: 018.777.684-36
REG: 21.6016.200-1
CREA: 341148-CE



LEXON SERVIÇOS & CONSTRUTORA

CNPJ: 07.191.777/0001-20



Material	QTD	DESCRIÇÃO	FONTE	UNID	COEFICIENTE	PREÇO UNITÁRIO	TOTAL
000071	81	CUMEEIRA PARA TELHA CERAMICA, COMPRIMENTO DE 41" CM, RENDIMENTO DE 3" TELHAS/ M	SINAPI	UN	3,00000000	2,60	7,80
TOTAL Material:							7,80
Service	QTD	DESCRIÇÃO	FONTE	UNID	COEFICIENTE	PREÇO UNITÁRIO	TOTAL
87337		ARGAMASSA TRAÇO 1:2:9 (EM VOLUME DE CIMENTO, CAL E AREIA MÉDIA ÚMIDA) PARA EMBO CO/MASSA ÚNICA/ASSENTAMENTO DE ALVENARIA DE VEDAÇÃO, PREPARO MECÂNICO COM MISTURADOR DE EIXO HORIZONTAL DE 300 KG. AF 08/2019	SINAPI	M3	0,01170000	421,18	4,93
93282		GUINCHO ELÉTRICO DE COLUNA, CAPACIDADE 400 KG, COM MOTO FREIO, MOTOR TRIFÁSICO DE 1,25 CV - CHI DIURNO. AF 03/2016	SINAPI	CHI	0,00870000	17,86	0,16
93281		GUINCHO ELÉTRICO DE COLUNA, CAPACIDADE 400 KG, COM MOTO FREIO, MOTOR TRIFÁSICO DE 1,25 CV - CHP DIURNO. AF 03/2016	SINAPI	CHP	0,00630000	18,80	0,12
88316		SERVENTE COM ENCARGOS COMPLEMENTARES	SINAPI	H	0,35000000	16,51	5,78
88323		TELHADISTA COM ENCARGOS COMPLEMENTARES	SINAPI	H	0,30500000	20,32	6,20
TOTAL Service:							17,18
VALOR:							25,00

94227 - GALHA EM CHAPA DE AÇO GALVANIZADO NÚMERO 24, DESENVOLVIMENTO DE 33 CM, INCLUSO TRANSPORTE VERTICAL. AF 07/2019 (M)							
Material	QTD	DESCRIÇÃO	FONTE	UNID	COEFICIENTE	PREÇO UNITÁRIO	TOTAL
000407	82	CALHA QUADRADA DE CHAPA DE AÇO GALVANIZADA NUM 24, CORTE 33 CM	SINAPI	M	1,05000000	39,01	40,96
00050	61	PREGO DE AÇO POLIDO COM CABECA 18 X 27 (2 1/2 X 10)	SINAPI	KG	0,00800000	16,70	0,13
000051	04	REBITE DE ALUMÍNIO VAZADO DE REPUXO, 3,2 X 8 MM (1KG = 1025 UNIDADES)	SINAPI	KG	0,00160000	71,56	0,11
000001	42	SELANTE ELÁSTICO MONOCOMPONENTE A BASE DE POLIURETANO (PU) PARA JUNTAS DIVER SAS	SINAPI	310ML	0,05300000	33,70	1,79
000133	88	SOLDA EM BARRA DE ESTANHO-CHUMBO 50/50	SINAPI	KG	0,05900000	232,19	13,70
TOTAL Material:							66,60
Service	QTD	DESCRIÇÃO	FONTE	UNID	COEFICIENTE	PREÇO UNITÁRIO	TOTAL
93282		GUINCHO ELÉTRICO DE COLUNA, CAPACIDADE 400 KG, COM MOTO FREIO, MOTOR TRIFÁSICO DE 1,25 CV - CHI DIURNO. AF 03/2016	SINAPI	CHI	0,01830000	17,86	0,33
93281		GUINCHO ELÉTRICO DE COLUNA, CAPACIDADE 400 KG, COM MOTO FREIO, MOTOR TRIFÁSICO DE 1,25 CV - CHP DIURNO. AF 03/2016	SINAPI	CHP	0,01320000	18,80	0,25
88316		SERVENTE COM ENCARGOS COMPLEMENTARES	SINAPI	H	0,28200000	16,51	4,66
88323		TELHADISTA COM ENCARGOS COMPLEMENTARES	SINAPI	H	0,18800000	20,32	3,82
TOTAL Service:							9,06
VALOR:							65,76

94231 - RUFO EM CHAPA DE AÇO GALVANIZADO NÚMERO 24, CORTE DE 25 CM, INCLUSO TRANSPORTE VERTICAL. AF 07/2019 (M)							
Material	QTD	DESCRIÇÃO	FONTE	UNID	COEFICIENTE	PREÇO UNITÁRIO	TOTAL
00050	61	PREGO DE AÇO POLIDO COM CABECA 18 X 27 (2 1/2 X 10)	SINAPI	KG	0,00600000	16,70	0,10
000051	04	REBITE DE ALUMÍNIO VAZADO DE REPUXO, 3,2 X 8 MM (1KG = 1025 UNIDADES)	SINAPI	KG	0,00120000	71,56	0,09
000408	73	RUFO INTERNO/EXTERNO DE CHAPA DE AÇO GALVANIZADA NUM 24, CORTE 25 CM	SINAPI	M	1,05000000	28,21	29,62
000001	42	SELANTE ELÁSTICO MONOCOMPONENTE A BASE DE POLIURETANO (PU) PARA JUNTAS DIVER SAS	SINAPI	310ML	0,19800000	33,70	6,67
000133	88	SOLDA EM BARRA DE ESTANHO-CHUMBO 50/50	SINAPI	KG	0,04500000	232,19	10,45
TOTAL Material:							46,68
Service	QTD	DESCRIÇÃO	FONTE	UNID	COEFICIENTE	PREÇO UNITÁRIO	TOTAL
93282		GUINCHO ELÉTRICO DE COLUNA, CAPACIDADE 400 KG, COM MOTO FREIO, MOTOR TRIFÁSICO DE 1,25 CV - CHI DIURNO. AF 03/2016	SINAPI	CHI	0,01830000	17,86	0,33
93281		GUINCHO ELÉTRICO DE COLUNA, CAPACIDADE 400 KG, COM MOTO FREIO, MOTOR TRIFÁSICO DE 1,25 CV - CHP DIURNO. AF 03/2016	SINAPI	CHP	0,01320000	18,80	0,25
88316		SERVENTE COM ENCARGOS COMPLEMENTARES	SINAPI	H	0,20700000	16,51	3,42
88323		TELHADISTA COM ENCARGOS COMPLEMENTARES	SINAPI	H	0,11200000	20,32	2,28
TOTAL Service:							6,28
VALOR:							53,21

101173 - ESTACA BROCA DE CONCRETO, DIÂMETRO DE 20CM, ESCAVAÇÃO MANUAL COM TRADO CONCHA, COM ARMADURA DE ARRANQUE. AF 05/2020 (M)							
Service	QTD	DESCRIÇÃO	FONTE	UNID	COEFICIENTE	PREÇO UNITÁRIO	TOTAL
94970		CONCRETO FCK = 20MPA, TRAÇO 1:2,7:3 (EM MASSA SECA DE CIMENTO/ AREIA MÉDIA/ BRITA 1) - PREPARO MECÂNICO COM BETONEIRA 600 L. AF 05/2021	SINAPI	M3	0,04300000	356,40	15,33
92794		CORTE E DOBRA DE AÇO CA-50, DIÂMETRO DE 10,0 MM, UTILIZADO EM ESTRUTURAS DIVERSAS, EXCETO LAJES. AF 12/2015	SINAPI	KG	1,36000000	12,25	16,66
88309		PEDREIRO COM ENCARGOS COMPLEMENTARES	SINAPI	H	0,48600000	20,74	10,08
88316		SERVENTE COM ENCARGOS COMPLEMENTARES	SINAPI	H	0,66500000	16,51	10,98
TOTAL Service:							43,05
VALOR:							53,05

C4151 - ARMADURA DE AÇO CA 50/60 (KG)							
Equipamento	QTD	DESCRIÇÃO	FONTE	UNID	COEFICIENTE	PREÇO UNITÁRIO	TOTAL
10705		CAMINHÃO COMERC. EQUIP. C/ GUINDASTE (CHP)	SEINFRA	H	0,00800000	125,54	1,00
Material	QTD	DESCRIÇÃO	FONTE	UNID	COEFICIENTE	PREÇO UNITÁRIO	TOTAL
10103		ARAME RECOZIDO N.18 BWG	SEINFRA	KG	0,02000000	9,99	0,20
17952		ACO CA-50/60	SEINFRA	KG	1,05000000	8,84	9,28
TOTAL Material:							9,48

Jorge Luis Medeiros de Araújo
CPF: 988.141.705-20
Sócio Administrador

LEXON SERVIÇOS & CONSTRUTORA EMPREENDIMENTOS EIRELI


Lexon Cosme de A. Cunha
CPF: 016.477684-36
REG: 211.616.400-1
CREA: 341148-CE

Rua Venâncio Nogueira, nº 46, Centro – Morada Nova/CE – CEP 62.940-000
Fone: (88) 9 9912-9974/(88) 9 9200-1534 | E-mail: lexonn@outlook.com | CNPJ: 07.191.777/0001-20



LEXON SERVIÇOS & CONSTRUTORA

CNPJ: 07.191.777/0001-20



Mão de Obra	FONTE	UNID	COEFICIENTE	PREÇO UNITÁRIO	TOTAL
10040 AJUDANTE DE ARMADOR/FERREIRO	SEINFRA	H	0,07956000	16,77	1,33
10121 ARMADOR/FERREIRO	SEINFRA	H	0,07956000	20,77	1,65
TOTAL Mão de Obra:					2,98
VALOR:					13,46

100324 - LASTRO COM MATERIAL GRANULAR (PEDRA BRITADA N.1 E PEDRA BRITADA N.2), APLICADO EM PISOS OU LAJES SOBRE SOLO, ESPESSURA DE "10 CM". AF 07/2019 (M3)					
Material	FONTE	UNID	COEFICIENTE	PREÇO UNITÁRIO	TOTAL
000047 21 PEDRA BRITADA N. 1 (9,5 a 19 MM) POSTO PEDREIRA/FORNECEDOR, SEM FRETE	SINAPI	M3	0,56500000	80,98	45,75
000047 18 PEDRA BRITADA N. 2 (19 A 38 MM) POSTO PEDREIRA/FORNECEDOR, SEM FRETE	SINAPI	M3	0,56500000	81,41	46,00
TOTAL Material:					91,75
Serviço	FONTE	UNID	COEFICIENTE	PREÇO UNITÁRIO	TOTAL
88309 PEDREIRO COM ENCARGOS COMPLEMENTARES	SINAPI	H	1,03000000	20,74	21,36
91278 PLACA VIBRATORIA REVERSIVEL COM MOTOR 4 TEMPOS A GASOLINA, FORÇA CENTRIFUGA D E 25 KN (2500 KGF), POTÊNCIA 5,5 CV - CHI DIURNO, AF 08/2015	SINAPI	CHI	0,03000000	0,61	0,02
91277 PLACA VIBRATORIA REVERSIVEL COM MOTOR 4 TEMPOS A GASOLINA, FORÇA CENTRIFUGA D E 25 KN (2500 KGF), POTÊNCIA 5,5 CV - CHP DIURNO, AF 08/2015	SINAPI	CHP	0,03200000	11,54	0,37
88316 SERVENTE COM ENCARGOS COMPLEMENTARES	SINAPI	H	0,34300000	16,51	5,66
TOTAL Serviço:					27,41
VALOR:					119,16

96534 - FABRICAÇÃO, MONTAGEM E DESMONTAGEM DE FÓRMA PARA BLOCO DE COROAMENTO, EM MADEIRA SERRADA, E=25 MM, 4 UTILIZAÇÕES. AF 06/2017 (M2)					
Material	FONTE	UNID	COEFICIENTE	PREÇO UNITÁRIO	TOTAL
000026 92 DESMOLDANTE PROTETOR PARA FORMAS DE MADEIRA, DE BASE OLEOSA EMULSIONADA EM AGUA	SINAPI	L	0,01700000	6,75	0,11
000044 91 PONTALETE "7,5 X 7,5" CM EM PINUS, MISTA OU EQUIVALENTE DA REGIAO - BRUTA	SINAPI	M	0,62500000	11,64	7,28
000050 74 PREGO DE ACO POLIDO COM CABECA 15 X 18 (1 1/2 X 13)	SINAPI	KG	0,01100000	19,04	0,21
000403 04 PREGO DE ACO POLIDO COM CABECA DUPLA 17 X 27 (2 1/2 X 11)	SINAPI	KG	0,04400000	20,96	0,92
000045 17 SARRAFO "2,5 X 7,5" CM EM PINUS, MISTA OU EQUIVALENTE DA REGIAO - BRUTA	SINAPI	M	0,92400000	4,08	3,77
000061 89 TABUA NAO APARELHADA "2,5 X 30" CM, EM MACARANDUBA, ANGELIM OU EQUIVALENTE DA REGIAO - BRUTA	SINAPI	M	1,05900000	23,47	24,85
TOTAL Material:					37,14
Serviço	FONTE	UNID	COEFICIENTE	PREÇO UNITÁRIO	TOTAL
88239 AJUDANTE DE CARPINTEIRO COM ENCARGOS COMPLEMENTARES	SINAPI	H	0,58900000	16,87	9,94
88262 CARPINTEIRO DE FORMAS COM ENCARGOS COMPLEMENTARES	SINAPI	H	1,41300000	20,51	28,98
91693 SERRA CIRCULAR DE BANCADA COM MOTOR ELÉTRICO POTÊNCIA DE 5HP, COM COIFA PARA DISCO 10" - CHI DIURNO, AF 08/2015	SINAPI	CHI	0,01400000	19,56	0,27
91692 SERRA CIRCULAR DE BANCADA COM MOTOR ELÉTRICO POTÊNCIA DE 5HP, COM COIFA PARA DISCO 10" - CHP DIURNO, AF 08/2015	SINAPI	CHP	0,01800000	20,77	0,37
TOTAL Serviço:					39,89
VALOR:					76,69

C0217 - ARMADURA CA-60 FINA D=3,40 A 6,40mm (KG)					
Material	FONTE	UNID	COEFICIENTE	PREÇO UNITÁRIO	TOTAL
01103 ARAME RECOZIDO N.18 BWG	SEINFRA	KG	0,02000000	9,99	0,20
10169 AÇO CA-60	SEINFRA	KG	1,15000000	8,23	9,46
TOTAL Material:					9,66
Mão de Obra	FONTE	UNID	COEFICIENTE	PREÇO UNITÁRIO	TOTAL
10040 AJUDANTE DE ARMADOR/FERREIRO	SEINFRA	H	0,06961500	16,77	1,17
10121 ARMADOR/FERREIRO	SEINFRA	H	0,06961500	20,77	1,45
TOTAL Mão de Obra:					2,62
VALOR:					12,28

C0843 - CONCRETO P/VIBR., FCK 25 MPa COM AGREGADO ADQUIRIDO (M3)					
Equipamento	FONTE	UNID	COEFICIENTE	PREÇO UNITÁRIO	TOTAL
10682 BETONEIRA ELÉTRICA 580L (CHP)	SEINFRA	H	0,71400000	22,19	15,84
TOTAL Equipamento:					15,84
Material	FONTE	UNID	COEFICIENTE	PREÇO UNITÁRIO	TOTAL
10109 AREIA MEDIA	SEINFRA	M3	0,86690000	67,10	58,17
10280 BRITA	SEINFRA	M3	0,62700000	75,73	47,48
10805 CIMENTO PORTLAND	SEINFRA	KG	349,00000000	0,56	195,44
11605 PEDRISCO	SEINFRA	M3	0,20900000	73,46	15,35
TOTAL Material:					316,44
Mão de Obra	FONTE	UNID	COEFICIENTE	PREÇO UNITÁRIO	TOTAL
12543 SERVENTE	SEINFRA	H	5,96700000	15,55	92,79
TOTAL Mão de Obra:					92,79
VALOR:					423,87

C4301 - FORMA PARA CONCRETO "IN LOCO", INCLUSIVE DESFORMA (M2)					
Mão de Obra	FONTE	UNID	COEFICIENTE	PREÇO UNITÁRIO	TOTAL
10041 AJUDANTE DE CARPINTEIRO	SEINFRA	H	0,24862500	16,77	4,17
10498 CARPINTEIRO	SEINFRA	H	0,24862500	20,77	5,16
TOTAL Mão de Obra:					9,33

Jorge Luis Medeiros de Araújo
CPF: 08.141.703-20
Sócio Administrador

LEXON SERVIÇOS & CONSTRUTORA EMPREENDIMENTOS EIRELI


Wilton Cosme de Gurgel
CPF: 018.776.684-36
REG: 211.616.400-1
CREA: 341148-CF

Rua Venâncio Nogueira, nº 46, Centro – Morada Nova/CE – CEP 62.940-000
Fone: (88) 9 9912-9974/(88) 9 9200-1534 | E-mail: lexonn@outlook.com | CNPJ: 07.191.777/0001-20



LEXON SERVIÇOS & CONSTRUTORA

CNPJ: 07.191.777/0001-20



Material	Fonte	Unid	Coefficiente	Preço Unitário	Total	
C4282	FORMA P/ CONCRETO "IN LOCO" (APLICAÇÃO)	SEINFRA	M2	1,00000000	74,49	74,49
C4281	FORMA P/ CONCRETO "IN LOCO" (FABRICAÇÃO)	SEINFRA	M2	0,20000000	163,86	32,77
				TOTAL Serviços:	107,26	
				VALOR:	116,59	

101964 - LAJE PRÉ-MOLDADA UNIDIRECIONAL, BIPOIADA, PARA FORRO, ENCHIMENTO EM CERÂMICA, VIGOTA CONVENCIONAL, ALTURA TOTAL DA LAJE (ENCHIMENTO+CAPA) = (8+3). AF 11/2020 (M2)

Material	Fonte	Unid	Coefficiente	Preço Unitário	Total	
000037	LAJE PRÉ-MOLDADA CONVENCIONAL (LAJOTAS + VIGOTAS) PARA FORRO, UNIDIRECIONAL, S OBRECARGA DE 100 KG/M2, VAO ATE 4,00 M (SEM COLOCACAO)	SINAPI	M2	1,00000000	44,73	44,73
000403	PREGO DE AÇO POLIDO COM CABECA DUPLA 17 X 27 (2 1/2 X 11)	SINAPI	KG	0,04000000	20,96	0,84
000061	TABUA NAO APARELHADA 2,5 X 20" CM, EM MACARANDUBA, ANGELIM OU EQUIVALENTE DA REGIAO - BRUTA	SINAPI	M	1,87000000	16,08	30,07
				TOTAL Material:	76,64	

Serviço	Fonte	Unid	Coefficiente	Preço Unitário	Total	
92783	ARMAÇÃO DE LAJE DE UMA ESTRUTURA CONVENCIONAL DE CONCRETO ARMADO EM UMA EDIFICACAO TERREA OU SOBRADO UTILIZANDO AÇO CA-60 DE 4,2 MM - MONTAGEM. AF 12/2015	SINAPI	KG	0,99100000	18,65	18,48
88262	CARPINTEIRO DE FORMAS COM ENCARGOS COMPLEMENTARES	SINAPI	H	0,50100000	20,51	10,28
103674	CONCRETAGEM DE VIGAS E LAJES, FCK=25 MPA, PARA LAJES PREMOLDADAS COM USO DE BOMBA - LANÇAMENTO, ADENSAMENTO E ACABAMENTO. AF 02/2022	SINAPI	M3	0,04400000	552,00	24,29
92273	FABRICAÇÃO DE ESCORAS DO TIPO PONTALETE, EM MADEIRA, PARA PÉ-DIREITO SIMPLES. A F 09/2020	SINAPI	M	0,97000000	18,60	18,04
88316	SERVEANTE COM ENCARGOS COMPLEMENTARES	SINAPI	H	0,35400000	16,51	5,84
				TOTAL Serviço:	78,83	
				VALOR:	152,58	

93186 - VERGA MOLDADA IN LOCO EM CONCRETO PARA JANELAS COM ATÉ 1,5 M DE VÃO. AF 03/2016 (M)

Material	Fonte	Unid	Coefficiente	Preço Unitário	Total	
000026	DESMOLDANTE PROTETOR PARA FORMAS DE MADEIRA, DE BASE OLEOSA EMULSIONADA EM AGUA	SINAPI	L	0,00600000	6,75	0,04
000390	ESPACADOR / DISTANCIADOR CIRCULAR COM ENTRADA LATERAL, EM PLASTICO, PARA VERG ALHAO 4,2 A 12,5" MM, COBRIMENTO 20 MM	SINAPI	UN	6,00000000	0,22	1,32
000044	PONTALETE 7,5 X 7,5" CM EM PINUS, MISTA OU EQUIVALENTE DA REGIAO - BRUTA	SINAPI	M	0,35200000	11,64	4,10
				TOTAL Material:	6,46	

Serviço	Fonte	Unid	Coefficiente	Preço Unitário	Total	
94970	CONCRETO FCK = 20MPA, TRAÇO 1:2:7:3 (EM MASSA SECA DE CIMENTO/ AREIA MÉDIA/ BRITA 1) - PREPARO MECÂNICO COM BETONEIRA 600 L. AF 05/2021	SINAPI	M3	0,01800000	356,40	6,42
92792	CORTE E DOBRA DE AÇO CA-50, DIÂMETRO DE 6,3 MM, UTILIZADO EM ESTRUTURAS DIVERSAS EXCETO LAJES. AF 12/2015	SINAPI	KG	0,49000000	13,12	6,43
92270	FABRICAÇÃO DE FORMA PARA VIGAS, COM MADEIRA SERRADA, E = 25 MM. AF 09/2020	SINAPI	M2	0,35000000	148,59	52,01
88309	PEDREIRO COM ENCARGOS COMPLEMENTARES	SINAPI	H	0,37600000	20,74	7,80
88316	SERVEANTE COM ENCARGOS COMPLEMENTARES	SINAPI	H	0,18800000	16,51	3,10
				TOTAL Serviço:	78,78	
				VALOR:	81,21	

103328 - ALVENARIA DE VEDAÇÃO DE BLOCOS CERÂMICOS FURADOS NA HORIZONTAL DE 9X19X19 CM (ESPESSURA 9 CM) E ARGAMASSA DE ASSENTAMENTO COM PREPARO EM BETONEIRA. AF 12/2021 (M2)

Material	Fonte	Unid	Coefficiente	Preço Unitário	Total	
000072	BLOCO CERÂMICO / TIJOLO VAZADO PARA ALVENARIA DE VEDAÇÃO, 8 FUROS NA HORIZONT AL, DE 9 X 19 X 19 CM (L X A X C)	SINAPI	UN	28,31000000	0,71	20,10
000373	PINO DE AÇO COM FURO, HASTE = 27 MM (AÇO DIRETO)	SINAPI	CENTO	0,00500000	40,54	0,20
000345	TELA DE AÇO SOLDADA GALVANIZADA/ZINCADA PARA ALVENARIA, FIO D = 1,20 A 1,70" MM, M ALHA 15 X 15 MM, (C X L) 50 X 7,5" CM	SINAPI	M	0,42000000	2,99	1,26
				TOTAL Material:	21,86	

Serviço	Fonte	Unid	Coefficiente	Preço Unitário	Total	
87292	ARGAMASSA TRAÇO 1:2:8 (EM VOLUME DE CIMENTO, CAL E AREIA-MÉDIA ÚMIDA) PARA EMBOÇO/MASSA ÚNICA/ASSENTAMENTO DE ALVENARIA DE VEDAÇÃO, PREPARO MECÂNICO COM B ETONEIRA 400 L. AF 08/2019	SINAPI	M3	0,00910000	437,56	3,98
88309	PEDREIRO COM ENCARGOS COMPLEMENTARES	SINAPI	H	1,61000000	20,74	33,39
88316	SERVEANTE COM ENCARGOS COMPLEMENTARES	SINAPI	H	0,80500000	16,51	13,29
				TOTAL Serviço:	60,89	
				VALOR:	72,10	

C4912 - MURO CONTORNO DE ALVENARIA E CONCRETO (PILAR+CINTA), REBOCADO, SEM PINTURA (M2)

Equipamento	Fonte	Unid	Coefficiente	Preço Unitário	Total	
10682	BETONEIRA ELÉTRICA 580L (CHP)	SEINFRA	H	0,03000000	22,19	0,67
				TOTAL Equipamento:	0,67	
Material	Fonte	Unid	Coefficiente	Preço Unitário	Total	
10103	ARAME RECOZIDO N.18 BWG	SEINFRA	KG	0,04000000	9,99	0,40
10108	AREIA GROSSA	SEINFRA	M3	0,08000000	74,27	5,94
10109	AREIA MÉDIA	SEINFRA	M3	0,08500000	67,10	5,70
10163	ACO CA-50	SEINFRA	KG	2,18000000	9,44	20,58
10280	BRITA	SEINFRA	M3	0,03000000	75,73	2,27
10805	CIMENTO PORTLAND	SEINFRA	KG	45,00000000	0,56	25,20
11600	PEDRA DE MÃO (RACHÃO)	SEINFRA	M3	0,15000000	65,66	9,85
11605	PEDRISCO	SEINFRA	M3	0,01000000	73,46	0,73
11917	TABUA DE 1" - L = 12cm	SEINFRA	M	0,45000000	5,73	2,58
12081	TIJOLO CERÂMICO FURADO 9X19X19CM	SEINFRA	UN	25,00000000	0,68	17,00

Jorge Luis Medeiros da Araujo
CPF: 988.141.793-20
Sócio Administrador
Fone: (88) 9 9912-9974/(88) 9 9200-1534 | E-mail: lexonn@outlook.com | CNPJ: 07.191.777/0001-20


LEXON SERVIÇOS & CONSTRUTORA EMPREENDIMENTOS EIRELI

Rua Venâncio Nogueira, nº 46, Centro – Morada Nova/CE – CEP 62.940-000
E-mail: lexonn@outlook.com | CNPJ: 07.191.777/0001-20

Ewerton Costa de Siqueira
CPF: 016.777.884-36
REC-211016.400-1
CREA: 34114.R.CE



LEXON SERVIÇOS & CONSTRUTORA
CNPJ: 07.191.777/0001-20



12082	TIJOLO MACIÇO COMUM	SEINFRA	UN	18,00000000	0,58	10,44
						TOTAL Material: 100,00
Mão de Obra		FONTE	UNID	COEFICIENTE	PREÇO UNITÁRIO	TOTAL
10040	AJUDANTE DE ARMADOR/FERREIRO	SEINFRA	H	0,14917500	16,77	2,50
10121	ARMADOR/FERREIRO	SEINFRA	H	0,14917500	20,77	3,10
12391	PEDREIRO	SEINFRA	H	3,18240000	20,77	66,10
12543	SERVENTE	SEINFRA	H	5,17140000	15,55	80,42
						TOTAL Mão de Obra: 182,12
						VALOR: 253,18

98557 - IMPERMEABILIZAÇÃO DE SUPERFÍCIE COM EMULSÃO ASFÁLTICA, 2 DEMÃOS AF 06/2018 (M2)

Material		FONTE	UNID	COEFICIENTE	PREÇO UNITÁRIO	TOTAL
000006 26	MANTA LÍQUIDA DE BASE ASFÁLTICA MODIFICADA COM A ADICAO DE ELASTOMEROS DILUIDO S EM SOLVENTE ORGANICO, APLICACAO A FRIO (MEMBRANA IMPERMEABILIZANTE ASFÁSTIC A)	SINAPI	KG	1,50000000	18,81	28,22
						TOTAL Material: 28,22
Service		FONTE	UNID	COEFICIENTE	PREÇO UNITÁRIO	TOTAL
88243	AJUDANTE ESPECIALIZADO COM ENCARGOS COMPLEMENTARES	SINAPI	H	0,08500000	17,26	1,47
88270	IMPERMEABILIZADOR COM ENCARGOS COMPLEMENTARES	SINAPI	H	0,42200000	20,74	8,75
						TOTAL Service: 10,22
						VALOR: 38,43

98546 - IMPERMEABILIZAÇÃO DE SUPERFÍCIE COM MANTA ASFÁLTICA, UMA CAMADA, INCLUSIVE APLICAÇÃO DE PRIMER ASFÁLTICO, E=3MM. AF 06/2018 (M2)

Material		FONTE	UNID	COEFICIENTE	PREÇO UNITÁRIO	TOTAL
000042 26	GAS DE COZINHA - GLP	SINAPI	KG	0,26000000	8,50	2,21
000040 14	MANTA ASFÁLTICA ELASTOMERICA EM POLIESTER 3 MM, TIPO III, CLASSE B, ACABAMENTO P P (NBR 9952)	SINAPI	M2	1,12500000	63,37	71,29
000005 11	PRIMER PARA MANTA ASFÁLTICA A BASE DE ASFALTO MODIFICADO DILUIDO EM SOLVENTE, APLICACAO A FRIO	SINAPI	L	0,61500000	11,88	7,31
						TOTAL Material: 80,81
Service		FONTE	UNID	COEFICIENTE	PREÇO UNITÁRIO	TOTAL
88243	AJUDANTE ESPECIALIZADO COM ENCARGOS COMPLEMENTARES	SINAPI	H	0,19200000	17,26	3,31
88270	IMPERMEABILIZADOR COM ENCARGOS COMPLEMENTARES	SINAPI	H	0,94800000	20,74	19,66
						TOTAL Service: 22,97
						VALOR: 103,78

87620 - CONTRAPISO EM ARGAMASSA TRAÇO 1:4 (CIMENTO E AREIA), PREPARO MECÂNICO COM BETONEIRA 400 L, APLICADO EM ÁREAS SECAS SOBRE LAJE, ADERIDO, ACABAMENTO NÃO REFORÇADO, ESPESSURA 2CM. AF 07/2021 (M2)

Material		FONTE	UNID	COEFICIENTE	PREÇO UNITÁRIO	TOTAL
000073 34	ADITIVO ADESIVO LÍQUIDO PARA ARGAMASSAS DE REVESTIMENTOS CIMENTÍCIOS	SINAPI	L	0,21000000	15,23	3,20
000013 79	CIMENTO PORTLAND COMPOSTO CP II-32	SINAPI	KG	0,50000000	0,56	0,28
						TOTAL Material: 3,48
Service		FONTE	UNID	COEFICIENTE	PREÇO UNITÁRIO	TOTAL
87301	ARGAMASSA TRAÇO 1:4 (EM VOLUME DE CIMENTO E AREIA MÉDIA ÚMIDA) PARA CONTRAPISO , PREPARO MECÂNICO COM BETONEIRA 400 L. AF 08/2019	SINAPI	M3	0,03100000	463,19	14,36
88309	PEDREIRO COM ENCARGOS COMPLEMENTARES	SINAPI	H	0,21400000	20,74	4,44
88316	SERVENTE COM ENCARGOS COMPLEMENTARES	SINAPI	H	0,10700000	16,51	1,77
						TOTAL Service: 20,57
						VALOR: 24,05

87702 - CONTRAPISO EM ARGAMASSA TRAÇO 1:4 (CIMENTO E AREIA), PREPARO MANUAL, APLICADO EM ÁREAS SECAS SOBRE LAJE, NÃO ADERIDO, ACABAMENTO NÃO REFORÇADO, ESPESSURA 6CM. AF 07/2021 (M2)

Service		FONTE	UNID	COEFICIENTE	PREÇO UNITÁRIO	TOTAL
87373	ARGAMASSA TRAÇO 1:4 (EM VOLUME DE CIMENTO E AREIA MÉDIA ÚMIDA) PARA CONTRAPISO , PREPARO MANUAL. AF 08/2019	SINAPI	M3	0,06610000	555,73	36,73
88309	PEDREIRO COM ENCARGOS COMPLEMENTARES	SINAPI	H	0,29900000	20,74	6,20
88316	SERVENTE COM ENCARGOS COMPLEMENTARES	SINAPI	H	0,14900000	16,51	2,46
						TOTAL Service: 45,39
						VALOR: 45,39

98681 - PISO CIMENTADO, TRAÇO 1:3 (CIMENTO E AREIA), ACABAMENTO RÚSTICO, ESPESSURA 2,0 CM, PREPARO MECÂNICO DA ARGAMASSA. AF 09/2020 (M2)

Material		FONTE	UNID	COEFICIENTE	PREÇO UNITÁRIO	TOTAL
000036 71	JUNTA PLÁSTICA DE DILATAÇÃO PARA PISOS, COR CINZA, 17 X 3 MM (ALTURA X ESPESSURA)	SINAPI	M	1,67000000	1,09	1,82
						TOTAL Material: 1,82
Service		FONTE	UNID	COEFICIENTE	PREÇO UNITÁRIO	TOTAL
87298	ARGAMASSA TRAÇO 1:3 (EM VOLUME DE CIMENTO E AREIA MÉDIA ÚMIDA) PARA CONTRAPISO , PREPARO MECÂNICO COM BETONEIRA 400 L. AF 08/2019	SINAPI	M3	0,03100000	510,86	15,84
88309	PEDREIRO COM ENCARGOS COMPLEMENTARES	SINAPI	H	0,29800000	20,74	6,18
88316	SERVENTE COM ENCARGOS COMPLEMENTARES	SINAPI	H	0,14900000	16,51	2,46
						TOTAL Service: 24,48
						VALOR: 26,31

94992 - EXECUÇÃO DE PASSEIO (CALÇADA) OU PISO DE CONCRETO COM CONCRETO MOLDADO IN LOCO, FEITO EM OBRA, ACABAMENTO CONVENCIONAL, ESPESSURA 6 CM, ARMADO. AF 07/2016 (M2)

Material		FONTE	UNID	COEFICIENTE	PREÇO UNITÁRIO	TOTAL
----------	--	-------	------	-------------	----------------	-------

LEXON SERVIÇOS & CONSTRUTORA EMPREENDIMENTOS EIRELI

Jorge Luis Medeiros de Araújo
 CPF: 888.141.703-20
 Sócio Administrador

Rua Venâncio Nogueira, nº 46, Centro – Morada Nova/CE – CEP 62.940-000
 Fone: (88) 9 9912-9974/(88) 9 9200-1534 | E-mail: lexonn@outlook.com | CNPJ: 07.191.777/0001-20

Ewerton Cosme de Souza
 CPF: 016.884.364-36
 REG: 211.016.400-1
 CREA: 341148-CF



LEXON SERVIÇOS & CONSTRUTORA

CNPJ: 07.191.777/0001-20



Material	Fonte	Unid	Coefficiente	Preço Unitário	Total
000037 LONA PLASTICA PESADA PRETA, E = 150 MICRA	SINAPI	M2	1,12800000	1,36	1,53
000045 SARRAFO *2,5 X 7,5* CM EM PINUS, MISTA OU EQUIVALENTE DA REGIAO - BRUTA	SINAPI	M	0,45000000	4,08	1,84
000071 TELA DE ACO SOLDADA NERVURADA, CA-60, Q-196, (3,11 KG/M2), DIAMETRO DO FIO = 5,0 MM, LARGURA = 2,45 M, ESPACAMENTO DA MALHA = 10 X 10 CM	SINAPI	M2	1,12240000	33,75	37,88
TOTAL Material:					41,25
Service	Fonte	Unid	Coefficiente	Preço Unitário	Total
88262 CARPITEIRO DE FORMAS COM ENCARGOS COMPLEMENTARES	SINAPI	H	0,13540000	20,51	2,78
94964 CONCRETO FCK = 20MPA, TRAÇO 1:2:7:3 (EM MASSA SECA DE CIMENTO/ AREIA MÉDIA/ BRITA 1) - PREPARO MECÂNICO COM BETONEIRA 400 L. AF 05/2021	SINAPI	M3	0,07280000	365,71	26,62
88309 PEDREIRO COM ENCARGOS COMPLEMENTARES	SINAPI	H	0,22170000	20,74	4,60
88316 SERVENTE COM ENCARGOS COMPLEMENTARES	SINAPI	H	0,35700000	16,51	5,89
TOTAL Service:					39,89
VALOR:					81,14

Material	Fonte	Unid	Coefficiente	Preço Unitário	Total
C4917 - PISO INTERTRAVADO TIPO TJO LINHO (20X10X8)CM 35MPA, COR CINZA - COMPACTAÇÃO MECANIZADA (M2)					
10612 COMPACTADOR DE PLACA VIBRATORIA HP 7 (CHP)	SEINFRA	H	0,12110000	27,31	3,31
10725 COMPACTADOR DE PLACA VIBRATORIA HP 7 (CHP)	SEINFRA	H	0,00550000	41,93	0,23
TOTAL Equipamento:					3,54
Material	Fonte	Unid	Coefficiente	Preço Unitário	Total
9109 AREIA MEDIA	SEINFRA	M3	0,05680000	67,10	3,81
19104 BLOQUETE/PISO INTERTRAVADO DE CONCRETO - MODELO RETANGULAR/TJO LINHO/PAVER/H OLANDES/PARALELEPIPEDO, 20 CM X 10 CM, E = 8 CM, RESISTENCIA DE 35 MPA (NBR 9781), C OR NATURAL	SEINFRA	M2	1,00300000	42,43	42,56
12403 PÓ DE PEDRA	SEINFRA	M3	0,00870000	60,10	0,52
TOTAL Material:					46,89
Mão de Obra	Fonte	Unid	Coefficiente	Preço Unitário	Total
10445 CALCETEIRO	SEINFRA	H	0,25170795	20,77	5,23
12543 SERVENTE	SEINFRA	H	0,25170795	15,55	3,91
TOTAL Mão de Obra:					9,14
VALOR:					69,57

Material	Fonte	Unid	Coefficiente	Preço Unitário	Total
00004745 - CASCALHO LAVADO (M3)					
000047 CASCALHO LAVADO	SINAPI	M3	1,00000000	91,16	91,16
45					
TOTAL Material:					91,16
VALOR:					90,81

Material	Fonte	Unid	Coefficiente	Preço Unitário	Total
94263 - GUIA (MEIO-FIO) CONCRETO, MOLDADA IN LOCO EM TRECHO RETO COM EXTRUSORA, 13 CM BASE X 22 CM ALTURA. AF 06/2016 (M)					
000003 AREIA MEDIA - POSTO JAZIDA/FORNECEDOR (RETIRADO NA JAZIDA, SEM TRANSPORTE)	SINAPI	M3	0,00700000	89,46	0,63
000344 CONCRETO USINADO BOMBEAVEL, CLASSE DE RESISTENCIA C20, COM BRITA 0 E 1, SLUMP = 1 00 +/- 20 MM, EXCLUI SERVICO DE BOMBAMENTO (NBR 8953)	SINAPI	M3	0,03000000	411,02	12,33
70					
92					
TOTAL Material:					12,96
Service	Fonte	Unid	Coefficiente	Preço Unitário	Total
88243 AJUDANTE ESPECIALIZADO COM ENCARGOS COMPLEMENTARES	SINAPI	H	0,08700000	17,26	1,50
88631 ARGAMASSA TRAÇO 1:4 (EM VOLUME DE CIMENTO E AREIA MEDIA UMIDA), PREPARO MANUAL AF 08/2019	SINAPI	M3	0,00200000	458,57	0,91
2961 MÁQUINA EXTRUSORA DE CONCRETO PARA GUIAS E SARJETAS, MOTOR A DIESEL, POTÊNCIA 14 CV - CHI DIURNO. AF 12/2015	SINAPI	CHI	0,07200000	5,02	0,36
92960 MÁQUINA EXTRUSORA DE CONCRETO PARA GUIAS E SARJETAS, MOTOR A DIESEL, POTÊNCIA 14 CV - CHP DIURNO. AF 12/2015	SINAPI	CHP	0,01400000	20,24	0,28
88309 PEDREIRO COM ENCARGOS COMPLEMENTARES	SINAPI	H	0,22100000	20,74	4,58
88316 SERVENTE COM ENCARGOS COMPLEMENTARES	SINAPI	H	0,44200000	16,51	7,30
TOTAL Service:					14,83
VALOR:					27,89

Material	Fonte	Unid	Coefficiente	Preço Unitário	Total
94283 - EXECUÇÃO DE SARJETA DE CONCRETO USINADO, MOLDADA IN LOCO EM TRECHO RETO, 45 CM BASE X 15 CM ALTURA. AF 06/2016 (M)					
000003 AREIA MEDIA - POSTO JAZIDA/FORNECEDOR (RETIRADO NA JAZIDA, SEM TRANSPORTE)	SINAPI	M3	0,01500000	89,46	1,34
000344 CONCRETO USINADO BOMBEAVEL, CLASSE DE RESISTENCIA C20, COM BRITA 0 E 1, SLUMP = 1 00 +/- 20 MM, EXCLUI SERVICO DE BOMBAMENTO (NBR 8953)	SINAPI	M3	0,08400000	411,02	34,53
000045 SARRAFO *2,5 X 7,5* CM EM PINUS, MISTA OU EQUIVALENTE DA REGIAO - BRUTA	SINAPI	M	0,20000000	4,08	0,82
17					
000061 TABUA NAO APARELHADA *2,5 X 30* CM, EM MACARANDUBA, ANGELIM OU EQUIVALENTE DA REGIAO - BRUTA	SINAPI	M	0,12500000	23,47	2,93
89					
TOTAL Material:					39,62
Service	Fonte	Unid	Coefficiente	Preço Unitário	Total
88309 PEDREIRO COM ENCARGOS COMPLEMENTARES	SINAPI	H	0,54300000	20,74	11,26
88316 SERVENTE COM ENCARGOS COMPLEMENTARES	SINAPI	H	0,54300000	16,51	8,96
TOTAL Service:					20,22
VALOR:					59,84


Material	Fonte	Unid	Coefficiente	Preço Unitário	Total
87251 - REVESTIMENTO CERÂMICO PARA PISO COM PLACAS TIPO ESMALTADA EXTRA DE DIMENSÕES 45X45 CM APLICADA EM AMBIENTES DE ÁREA MAIOR QUE 10 M2. AF 06/2014 (M2)					

Jorge Luis Medeiros de Araújo
CPF: 988.141.703-20
Sócio Administrador

LEXON SERVIÇOS & CONSTRUTORA EMPREENDIMENTOS EIRELI


Evelton Cosme de A. Gurgel
CPF: 016.777.684-36
REG: 211.616.400-1
CREA: 341148-CF

Rua Venâncio Nogueira, nº 46, Centro – Morada Nova/CE – CEP 62.940-000
Fone: (88) 9 9912-9974/(88) 9 9200-1534 | E-mail: lexonn@outlook.com | CNPJ: 07.191.777/0001-20



LEXON SERVIÇOS & CONSTRUTORA

CNPJ: 07.191.777/0001-20



Material	Fonte	Unid	Coefficiente	Preço Unitário	Total
000013 81 ARGAMASSA COLANTE AC I PARA CERAMICAS	SINAPI	KG	6,14000000	0,78	4,79
000012 87 PISO EM CERAMICA ESMALTADA EXTRA, PEI MAIOR OU IGUAL A 4, FORMATO MENOR OU IGUA L A 2025 CM2	SINAPI	M2	1,06000000	28,73	30,45
000343 57 REJUNTE CIMENTICIO, QUALQUER COR	SINAPI	KG	0,19000000	4,55	0,86
TOTAL Material:					36,10
Service	Fonte	Unid	Coefficiente	Preço Unitário	Total
88256 AZULEJISTA OU LADRILHISTA COM ENCARGOS COMPLEMENTARES	SINAPI	H	0,26000000	20,67	5,37
88316 SERVENTE COM ENCARGOS COMPLEMENTARES	SINAPI	H	0,15000000	16,51	2,48
TOTAL Service:					7,85
VALOR:					43,92

88649 - RODAPÉ CERÂMICO DE 7CM DE ALTURA COM PLACAS TIPO ESMALTADA EXTRA DE DIMENSÕES 45X45CM. AF 08/2014 (M)

Material	Fonte	Unid	Coefficiente	Preço Unitário	Total
000013 81 ARGAMASSA COLANTE AC I PARA CERAMICAS	SINAPI	KG	0,60300000	0,78	0,47
000012 87 PISO EM CERAMICA ESMALTADA EXTRA, PEI MAIOR OU IGUAL A 4, FORMATO MENOR OU IGUA L A 2025 CM2	SINAPI	M2	0,15000000	28,73	4,31
000343 57 REJUNTE CIMENTICIO, QUALQUER COR	SINAPI	KG	0,08400000	4,55	0,38
TOTAL Material:					5,16
Service	Fonte	Unid	Coefficiente	Preço Unitário	Total
88256 AZULEJISTA OU LADRILHISTA COM ENCARGOS COMPLEMENTARES	SINAPI	H	0,07400000	20,67	1,53
88316 SERVENTE COM ENCARGOS COMPLEMENTARES	SINAPI	H	0,03100000	16,51	0,51
TOTAL Service:					2,04
VALOR:					7,20

98689 - SOLEIRA EM GRANITO, LARGURA 15 CM, ESPESSURA 2,0 CM. AF 09/2020 (M)

Material	Fonte	Unid	Coefficiente	Preço Unitário	Total
000375 85 ARGAMASSA COLANTE TIPO AC III	SINAPI	KG	1,29000000	2,38	3,07
000202 32 SOLEIRA EM GRANITO, POLIDO, TIPO ANDORINHA/ QUARTZ/ CASTELO/ CORUMBA OU OUTROS EQUIVALENTES DA REGIAO, L= 15" CM, E= 2,0" CM	SINAPI	M	1,00000000	87,43	87,43
TOTAL Material:					80,50
Service	Fonte	Unid	Coefficiente	Preço Unitário	Total
88274 MARMORISTA/GRANITEIRO COM ENCARGOS COMPLEMENTARES	SINAPI	H	0,54700000	20,35	11,13
88316 SERVENTE COM ENCARGOS COMPLEMENTARES	SINAPI	H	0,27300000	16,51	4,51
TOTAL Service:					15,64
VALOR:					106,13

87905 - CHAPISCO APLICADO EM ALVENARIA (COM PRESENÇA DE VÃOS) E ESTRUTURAS DE CONCRETO DE FACHADA, COM COLHER DE PEDREIRO. ARGAMASSA TRAÇO 1:3 COM PREPARO EM BETONEIRA 400L. AF 06/2014 (M2)

Service	Fonte	Unid	Coefficiente	Preço Unitário	Total
87313 ARGAMASSA TRAÇO 1:3 (EM VOLUME DE CIMENTO E AREIA GROSSA ÚMIDA) PARA CHAPISCO CONVENCIONAL, PREPARO MECÂNICO COM BETONEIRA 400 L. AF 08/2019	SINAPI	M3	0,00420000	399,70	1,68
88309 PEDREIRO COM ENCARGOS COMPLEMENTARES	SINAPI	H	0,18300000	20,74	3,80
88316 SERVENTE COM ENCARGOS COMPLEMENTARES	SINAPI	H	0,09100000	16,51	1,50
TOTAL Service:					6,98
VALOR:					6,98

87879 - CHAPISCO APLICADO EM ALVENARIAS E ESTRUTURAS DE CONCRETO INTERNAS, COM COLHER DE PEDREIRO. ARGAMASSA TRAÇO 1:3 COM PREPARO EM BETONEIRA 400L. AF 06/2014 (M2)

Service	Fonte	Unid	Coefficiente	Preço Unitário	Total
87313 ARGAMASSA TRAÇO 1:3 (EM VOLUME DE CIMENTO E AREIA GROSSA ÚMIDA) PARA CHAPISCO CONVENCIONAL, PREPARO MECÂNICO COM BETONEIRA 400 L. AF 08/2019	SINAPI	M3	0,00420000	399,70	1,68
88309 PEDREIRO COM ENCARGOS COMPLEMENTARES	SINAPI	H	0,07000000	20,74	1,45
88316 SERVENTE COM ENCARGOS COMPLEMENTARES	SINAPI	H	0,00700000	16,51	0,12
TOTAL Service:					3,25
VALOR:					3,25

87529 - MASSA ÚNICA, PARA RECEBIMENTO DE PINTURA, EM ARGAMASSA TRAÇO 1:2:8, PREPARO MECÂNICO COM BETONEIRA 400L, APLICADA MANUALMENTE EM FACES INTERNAS DE PAREDES, ESPESSURA DE 20MM, COM EXECUÇÃO DE TALISCAS. AF 06/2014 (M2)

Service	Fonte	Unid	Coefficiente	Preço Unitário	Total
87292 ARGAMASSA TRAÇO 1:2:8 (EM VOLUME DE CIMENTO, CAL E AREIA MÉDIA ÚMIDA) PARA EMBOÇO/MASSA ÚNICA/ASSENTAMENTO DE ALVENARIA DE VEDAÇÃO, PREPARO MECÂNICO COM B ETONEIRA 400 L. AF 08/2019	SINAPI	M3	0,03760000	437,56	16,45
88309 PEDREIRO COM ENCARGOS COMPLEMENTARES	SINAPI	H	0,47000000	20,74	9,75
88316 SERVENTE COM ENCARGOS COMPLEMENTARES	SINAPI	H	0,17100000	16,51	2,82
TOTAL Service:					29,02
VALOR:					29,02

87265 - REVESTIMENTO CERÂMICO PARA PAREDES INTERNAS COM PLACAS TIPO ESMALTADA EXTRA DE DIMENSÕES 20X20 CM APLICADAS EM AMBIENTES DE ÁREA MAIOR QUE 5 M² NA ALTURA INTEIRA DAS PAREDES. AF 06/2014 (M2)

Material	Fonte	Unid	Coefficiente	Preço Unitário	Total
000013 81 ARGAMASSA COLANTE AC I PARA CERAMICAS	SINAPI	KG	4,86000000	0,78	3,79
000343 57 REJUNTE CIMENTICIO, QUALQUER COR	SINAPI	KG	0,42000000	4,55	1,91
000005 36 REVESTIMENTO EM CERAMICA ESMALTADA EXTRA, PEI MENOR OU IGUAL A 3, FORMATO MEN OR OU IGUAL A 2025 CM2	SINAPI	M2	1,05000000	30,22	31,73

LEXON SERVIÇOS & CONSTRUTORA EMPREENDIMENTOS EIRELI

Jorge Luis Medeiros de Araújo
CPF: 88.141.703-20 (88)
Sócio Administrador


Rua Venâncio Nogueira, nº 46, Centro – Morada Nova/CE – CEP 62.940-000
CPF: 07.191.777/0001-20 (88) 9 9912-9974/(88) 9 9200-1534 | E-mail: lexonn@outlook.com | CNPJ: 07.191.777/0001-20

Ewerton Costa de A. Gurgel
CPF: 04.612.684-36
RG: 24.616.400-1
CREA: 341148-CE



LEXON SERVIÇOS & CONSTRUTORA

CNPJ: 07.191.777/0001-20



Material	QTD	UNID	COEFICIENTE	PREÇO UNITÁRIO	TOTAL	
88256		SINAPI	H	0,49000000	20,67	10,13
88316		SINAPI	H	0,29000000	16,51	4,79
TOTAL Material:					37,43	
TOTAL Serviço:					14,89	
VALOR:					52,33	

88497 - APLICAÇÃO E LIXAMENTO DE MASSA LÁTEX EM PAREDES, DUAS DEMÃOS. AF 06/2014 (M2)

Material	QTD	UNID	COEFICIENTE	PREÇO UNITÁRIO	TOTAL	
00037	67	SINAPI	UN	0,10000000	0,77	0,08
000436	26	SINAPI	KG	1,55502000	2,28	3,55
TOTAL Material:					3,63	
TOTAL Serviço:					8,89	
VALOR:					12,31	

88489 - APLICAÇÃO MANUAL DE PINTURA COM TINTA LÁTEX ACRÍLICA EM PAREDES, DUAS DEMÃOS. AF 06/2014 (M2)

Material	QTD	UNID	COEFICIENTE	PREÇO UNITÁRIO	TOTAL	
000073	56	SINAPI	L	0,33000000	16,78	5,54
TOTAL Material:					5,84	
TOTAL Serviço:					6,22	
VALOR:					10,76	

101965 - PEITORIL LINEAR EM GRANITO OU MÁRMORE, L = 15CM, COMPRIMENTO DE ATÉ 2M, ASSENTADO COM ARGAMASSA 1:6 COM ADITIVO. AF 11/2020 (M)

Material	QTD	UNID	COEFICIENTE	PREÇO UNITÁRIO	TOTAL	
000347	47	SINAPI	M	1,04000000	98,58	102,52
TOTAL Material:					108,82	
TOTAL Serviço:					22,30	
VALOR:					124,83	

95305 - TEXTURA ACRÍLICA, APLICAÇÃO MANUAL EM PAREDE, UMA DEMÃO. AF 09/2016 (M2)

Material	QTD	UNID	COEFICIENTE	PREÇO UNITÁRIO	TOTAL	
00398	77	SINAPI	KG	1,14000000	4,01	4,57
TOTAL Material:					4,87	
TOTAL Serviço:					4,10	
VALOR:					9,81	

87882 - CHAPISCO APLICADO NO TETO, COM ROLO PARA TEXTURA ACRÍLICA. ARGAMASSA TRAÇO 1:4 E EMULSÃO POLIMÉRICA (ADESIVO) COM PREPARO EM BETONEIRA 400L. AF 06/2014 (M2)

Material	QTD	UNID	COEFICIENTE	PREÇO UNITÁRIO	TOTAL	
87325		SINAPI	M3	0,00150000	3.184,81	4,78
88309		SINAPI	H	0,03800000	20,74	0,79
88316		SINAPI	H	0,00380000	16,51	0,06
TOTAL Serviço:					5,63	
VALOR:					5,63	

90407 - MASSA ÚNICA, PARA RECEBIMENTO DE PINTURA, EM ARGAMASSA TRAÇO 1:2:8, PREPARO MANUAL, APLICADA MANUALMENTE EM TETO. ESPESSURA DE 20MM, COM EXECUÇÃO DE TALISCAS. AF 03/2015 (M2)

Material	QTD	UNID	COEFICIENTE	PREÇO UNITÁRIO	TOTAL	
87369		SINAPI	M3	0,03760000	535,29	20,13
88309		SINAPI	H	0,79000000	20,74	16,38
88316		SINAPI	H	0,28900000	16,51	4,77
TOTAL Serviço:					41,88	
VALOR:					41,28	

LEXON SERVIÇOS & CONSTRUTORA EMPREENDIMENTOS EIRELI

Rua Venâncio Nogueira, nº 46, Centro – Morada Nova/CE – CEP 62.940-000
 Fone: (88) 9 9912-9974/(88) 9 9200-1534 | E-mail: lexonn@outlook.com | CNPJ: 07.191.777/0001-20

Everton dos Santos Gurgel
 CPF: 016.888.888-88
 REG: 211.616.400-1
 CREA: 341148-CE



LEXON SERVIÇOS & CONSTRUTORA

CNPJ: 07.191.777/0001-20



96113 - FORRO EM PLACAS DE GESSO, PARA AMBIENTES COMERCIAIS. AF 05/2017 P (M2)						
Material	DESCRIÇÃO	FONTE	UNID	COEFICIENTE	PREÇO UNITÁRIO	TOTAL
000003 45	ARAME GALVANIZADO 18 BWG, D = 1,24MM (0,009 KG/M)	SINAPI	KG	0,02500000	32,32	0,81
000033 15	GESSO EM PO PARA REVESTIMENTOS/MOLDURAS/SANCAS E USO GERAL	SINAPI	KG	0,89640000	0,79	0,79
000405 47	PARAFUSO ZINCADO, AUTOBROCANTE, FLANGEADO, 4,2 MM X 19 MM	SINAPI	CENTO	0,03080000	38,28	1,18
000048 12	PLACA DE GESSO PARA FORRO, *60 X 60* CM, ESPESSURA DE 12 MM (SEM COLOCACAO)	SINAPI	M2	1,07400000	10,92	11,73
000202 50	SISAL EM FIBRA	SINAPI	KG	0,00780000	12,43	0,10
TOTAL Material:						14,81
Service	DESCRIÇÃO	FONTE	UNID	COEFICIENTE	PREÇO UNITÁRIO	TOTAL
88269	GESSEIRO COM ENCARGOS COMPLEMENTARES	SINAPI	H	0,63130000	20,63	13,02
88316	SERVENTE COM ENCARGOS COMPLEMENTARES	SINAPI	H	0,31560000	16,51	5,21
TOTAL Service:						18,23
VALOR:						32,83

9843 - KIT DE PORTA DE MADEIRA PARA PINTURA, SEMI-OCA (LEVE OU MÉDIA), PADRÃO MÉDIO, 80X210CM, ESPESSURA DE 3,5CM, ITENS INCLUSOS: DOBRADIÇAS, MONTAGEM E INSTALAÇÃO DO BATENTE, FECHADURA COM EXECUÇÃO DO FURO - FORNECIMENTO E INSTALAÇÃO. AF 12/2019 (UN)						
Service	DESCRIÇÃO	FONTE	UNID	COEFICIENTE	PREÇO UNITÁRIO	TOTAL
100659	ALIZAR DE 5X1,5CM PARA PORTA FIXADO COM PREGOS, PADRÃO MÉDIO - FORNECIMENTO E INSTALAÇÃO. AF 12/2019	SINAPI	M	10,00000000	9,37	93,70
90806	BATENTE PARA PORTA DE MADEIRA, FIXAÇÃO COM ARGAMASSA, PADRÃO MÉDIO - FORNECIMENTO E INSTALAÇÃO. AF 12/2019 P	SINAPI	UN	1,00000000	323,11	323,11
90830	FECHADURA DE EMBUTIR COM CILINDRO, EXTERNA, COMPLETA, ACABAMENTO PADRÃO MÉDIO, INCLUSO EXECUÇÃO DE FURO - FORNECIMENTO E INSTALAÇÃO. AF 12/2019	SINAPI	UN	1,00000000	148,14	148,14
90822	PORTA DE MADEIRA PARA PINTURA, SEMI-OCA (LEVE OU MÉDIA), 80X210CM, ESPESSURA DE 3,5CM, INCLUSO DOBRADIÇAS - FORNECIMENTO E INSTALAÇÃO. AF 12/2019	SINAPI	UN	1,00000000	369,15	369,15
TOTAL Service:						854,10
VALOR:						934,10

90844 - KIT DE PORTA DE MADEIRA PARA PINTURA, SEMI-OCA (LEVE OU MÉDIA), PADRÃO MÉDIO, 90X210CM, ESPESSURA DE 3,5CM, ITENS INCLUSOS: DOBRADIÇAS, MONTAGEM E INSTALAÇÃO DO BATENTE, FECHADURA COM EXECUÇÃO DO FURO - FORNECIMENTO E INSTALAÇÃO. AF 12/2019 (UN)						
Service	DESCRIÇÃO	FONTE	UNID	COEFICIENTE	PREÇO UNITÁRIO	TOTAL
100659	ALIZAR DE 5X1,5CM PARA PORTA FIXADO COM PREGOS, PADRÃO MÉDIO - FORNECIMENTO E INSTALAÇÃO. AF 12/2019	SINAPI	M	10,20000000	9,37	95,57
90806	BATENTE PARA PORTA DE MADEIRA, FIXAÇÃO COM ARGAMASSA, PADRÃO MÉDIO - FORNECIMENTO E INSTALAÇÃO. AF 12/2019 P	SINAPI	UN	1,00000000	323,11	323,11
90830	FECHADURA DE EMBUTIR COM CILINDRO, EXTERNA, COMPLETA, ACABAMENTO PADRÃO MÉDIO, INCLUSO EXECUÇÃO DE FURO - FORNECIMENTO E INSTALAÇÃO. AF 12/2019	SINAPI	UN	1,00000000	148,14	148,14
90823	PORTA DE MADEIRA PARA PINTURA, SEMI-OCA (LEVE OU MÉDIA), 90X210CM, ESPESSURA DE 3,5CM, INCLUSO DOBRADIÇAS - FORNECIMENTO E INSTALAÇÃO. AF 12/2019	SINAPI	UN	1,00000000	447,27	447,27
TOTAL Service:						1.014,09
VALOR:						1.014,09

C1989 - PORTA INTERNA DE CEDRO LISA COMPLETA UMA FOLHA (1.00X 2.10)m (UN)						
Material	DESCRIÇÃO	FONTE	UNID	COEFICIENTE	PREÇO UNITÁRIO	TOTAL
10109	AREIA MEDIA	SEINFRA	M3	0,01060000	67,10	0,71
10209	BATENTE DE PEROBA (MADEIRA DE 1A QUALIDADE) PARA PORTA 1FL.	SEINFRA	UN	1,00000000	163,29	163,29
10441	CAL HIDRATADA	SEINFRA	KG	1,72000000	1,09	1,87
10805	CIMENTO PORTLAND	SEINFRA	KG	1,72000000	0,56	0,96
11031	DOBRADIÇA DE FERRO PARA PORTA INTERNA	SEINFRA	UN	3,00000000	24,52	73,56
11155	FECHADURA COMPLETA PARA PORTA INTERNA	SEINFRA	UN	1,00000000	45,72	45,72
11240	GUARNIÇÃO PEROBA (MADEIRA DE 1A QUALIDADE) 5CM PARA PORTA 1FL.	SEINFRA	UN	2,00000000	43,32	86,64
11590	PARAFUSO PARA MADEIRA DE 80MM	SEINFRA	UN	8,00000000	0,27	2,16
11710	PORTA LISA DE CEDRO 1.00X2.10M	SEINFRA	UN	1,00000000	304,95	304,95
11724	PREGO	SEINFRA	KG	0,20000000	15,45	3,09
11919	TACO PARA FIXAÇÃO DE BATENTE/RODAPE	SEINFRA	UN	6,00000000	1,37	8,22
TOTAL Material:						601,17
Mão de Obra	DESCRIÇÃO	FONTE	UNID	COEFICIENTE	PREÇO UNITÁRIO	TOTAL
10041	AJUDANTE DE CARPINTEIRO	SEINFRA	H	3,72937500	16,77	62,54
10498	CARPINTEIRO	SEINFRA	H	3,72937500	20,77	77,46
12391	PEDREIRO	SEINFRA	H	1,39230000	20,77	28,92
12543	SERVENTE	SEINFRA	H	1,39230000	15,55	21,65
TOTAL Mão de Obra:						180,57
VALOR:						881,76

C1980 - PORTA INTERNA DE CEDRO LISA COMPLETA DUAS FOLHAS (1.20X 2.10)m (UN)						
Material	DESCRIÇÃO	FONTE	UNID	COEFICIENTE	PREÇO UNITÁRIO	TOTAL
10109	AREIA MEDIA	SEINFRA	M3	0,01060000	67,10	0,71
10210	BATENTE DE PEROBA (MADEIRA DE 1A QUALIDADE) PARA PORTA 2FL.	SEINFRA	UN	1,00000000	139,26	139,26
10441	CAL HIDRATADA	SEINFRA	KG	1,72000000	1,09	1,87
10805	CIMENTO PORTLAND	SEINFRA	KG	1,72000000	0,56	0,96
11031	DOBRADIÇA DE FERRO PARA PORTA INTERNA	SEINFRA	UN	6,00000000	24,52	147,12
11155	FECHADURA COMPLETA PARA PORTA INTERNA	SEINFRA	UN	1,00000000	45,72	45,72
11158	FECHO DE ALAVANCA DE FERRO DE 22CM	SEINFRA	UN	2,00000000	22,53	45,06

LEXON SERVIÇOS & CONSTRUTORA EMPREENDIMENTOS EIRELI


Jorge Luis Medeiros de Araujo
CPF: 988.141.703-20
Socio Administrador

Rua Venâncio Nogueira, nº 46, Centro – Morada Nova/CE – CEP 62.940-000
(88) 9 9912-9974/(88) 9 9200-1534 | E-mail: lexonn@outlook.com | CNPJ: 07.191.777/0001-20

Everton Cosme
CPF: 016.177.684-36
REG: 211.646.400-1
CREA: 34114R-CE



LEXON SERVIÇOS & CONSTRUTORA
CNPJ: 07.191.777/0001-20



Material	DESCRIÇÃO	FONTE	UNID	COEFICIENTE	PREÇO UNITÁRIO	TOTAL
11241	GUARNIÇÃO PEROBA (MADEIRA DE 1A QUALIDADE) SCM PARA PORTA 2FL.	SEINFRA	UN	2,00000000	59,57	119,14
11590	PARAFUSO PARA MADEIRA DE 80MM	SEINFRA	UN	8,00000000	0,27	2,16
11706	PORTA LISA DE CEDRO 0.60X2.10M	SEINFRA	UN	2,00000000	158,47	312,94
11724	PREGO	SEINFRA	KG	0,40000000	15,45	6,18
11919	TACO PARA FIXAÇÃO DE BATENTE/RODAPE	SEINFRA	UN	6,00000000	1,37	8,22
					TOTAL Material:	699,94
Mão de Obra		FONTE	UNID	COEFICIENTE	PREÇO UNITÁRIO	TOTAL
10041	AJUDANTE DE CARPITEIRO	SEINFRA	H	5,96700000	16,77	100,07
10498	CARPITEIRO	SEINFRA	H	5,96700000	20,77	123,93
12391	PEDREIRO	SEINFRA	H	1,98900000	20,77	41,31
12543	SERVEnte	SEINFRA	H	1,98900000	15,55	30,93
					TOTAL Mão de Obra:	296,94
						VALOR: 1.125,60

Material	DESCRIÇÃO	FONTE	UNID	COEFICIENTE	PREÇO UNITÁRIO	TOTAL
102220	PINTURA TINTA DE ACABAMENTO (PIGMENTADA) ESMALTE SINTÉTICO BRILHANTE EM MADEIRA, 2 DEMAOS. AF 01/2021 (M2)					
000053	DILUENTE AGUARRAS	SINAPI	L	0,01250000	18,79	0,23
18						
000072	TINTA ESMALTE SINTETICO PREMIUM BRILHANTE	SINAPI	L	0,12530000	32,32	4,05
92						
					TOTAL Material:	4,28
Serviço		FONTE	UNID	COEFICIENTE	PREÇO UNITÁRIO	TOTAL
88310	PINTOR COM ENCARGOS COMPLEMENTARES	SINAPI	H	0,38050000	21,82	8,30
					TOTAL Serviço:	8,30
						VALOR: 12,58

Material	DESCRIÇÃO	FONTE	UNID	COEFICIENTE	PREÇO UNITÁRIO	TOTAL
94569	JANELA DE ALUMÍNIO TIPO MAXIM-AR, COM VIDROS, BATENTE E FERRAGENS. EXCLUSIVE ALIZAR, ACABAMENTO E CONTRAMARCO. FORNECIMENTO E INSTALAÇÃO. AF 12/2019 (M2)					
000343	JANELA MAXIM AR, EM ALUMINIO PERFIL 25, 60 X 80 CM (A X L), ACABAMENTO BRANCO OU BRILHANTE, BATENTE DE 4 A 5 CM, COM VIDRO, SEM GUARNIÇÃO/ALIZAR	SINAPI	UN	2,08330000	395,27	823,47
81						
000043	PARAFUSO DE AÇO ZINCADO COM ROSCA SOBERBA, CABECA CHATA E FENDA SIMPLES, DIA METRO 4,2 MM, COMPRIMENTO * 32 * MM	SINAPI	UN	24,40000000	0,26	6,34
77						
000399	SILICONE ACETICO USO GERAL INCOLOR 280 G	SINAPI	UN	1,24670000	22,27	27,76
61						
					TOTAL Material:	857,57
Serviço		FONTE	UNID	COEFICIENTE	PREÇO UNITÁRIO	TOTAL
88309	PEDREIRO COM ENCARGOS COMPLEMENTARES	SINAPI	H	1,70700000	20,74	35,40
88316	SERVEnte COM ENCARGOS COMPLEMENTARES	SINAPI	H	0,85300000	16,51	14,08
					TOTAL Serviço:	49,48
						VALOR: 907,01

Material	DESCRIÇÃO	FONTE	UNID	COEFICIENTE	PREÇO UNITÁRIO	TOTAL
C1516	JANELA DE ALUMÍNIO, TIPO VENEZIANA (M2)					
10207	BATENTE ALUMINIO L 1.1/2X1X1/8 ANOD 60X210	SEINFRA	UN	1,00000000	60,44	60,44
11275	JANELA EM ALUMINIO, TIPO VENEZIANA	SEINFRA	M2	1,00000000	383,56	383,56
					TOTAL Material:	444,00
Mão de Obra		FONTE	UNID	COEFICIENTE	PREÇO UNITÁRIO	TOTAL
10046	AJUDANTE DE SERRALHEIRO	SEINFRA	H	1,49175000	16,77	25,02
11858	SERRALHEIRO	SEINFRA	H	2,48625000	20,77	51,64
					TOTAL Mão de Obra:	76,66
						VALOR: 520,66

Material	DESCRIÇÃO	FONTE	UNID	COEFICIENTE	PREÇO UNITÁRIO	TOTAL
91341	PORTA EM ALUMÍNIO DE ABRIR TIPO VENEZIANA COM GUARNIÇÃO, FIXAÇÃO COM PARAFUSOS - FORNECIMENTO E INSTALAÇÃO. AF 12/2019 (M2)					
000075	BUCHA DE NYLON SEM ABA S10, COM PARAFUSO DE 6,10 X 65 MM EM AÇO ZINCADO COM ROSCA SOBERBA, CABECA CHATA E FENDA PHILLIPS	SINAPI	UN	4,81660000	0,55	2,65
68						
000368	GUARNIÇÃO / MOLDURA / ARREIMATE DE ACABAMENTO PARA ESQUADRIA, EM ALUMINIO PERFIL 25, ACABAMENTO ANODIZADO BRANCO OU BRILHANTE, PARA 1 FACE	SINAPI	M	6,85040000	39,35	269,56
88						
000390	PORTA DE ABRIR EM ALUMINIO TIPO VENEZIANA, ACABAMENTO ANODIZADO NATURAL, SEM GUARNIÇÃO/ALIZAR/VISTA, 87 X 210 CM	SINAPI	UN	0,54730000	881,32	482,35
25						
000001	SELANTE ELASTICO MONOCOMPONENTE A BASE DE POLIURETANO (PU) PARA JUNTAS DIVER	SINAPI	310ML	0,88290000	33,70	29,75
42	SAS					
					TOTAL Material:	784,51
Serviço		FONTE	UNID	COEFICIENTE	PREÇO UNITÁRIO	TOTAL
88309	PEDREIRO COM ENCARGOS COMPLEMENTARES	SINAPI	H	0,38260000	20,74	7,94
88316	SERVEnte COM ENCARGOS COMPLEMENTARES	SINAPI	H	0,19100000	16,51	3,15
					TOTAL Serviço:	11,09
						VALOR: 795,40

Material	DESCRIÇÃO	FONTE	UNID	COEFICIENTE	PREÇO UNITÁRIO	TOTAL
PB01	BICIBLETÁRIO EM TUBO DE AÇO GALVANIZADO (ESPAÇO PARA 4 BICICLETAS) (UN)					
000210	TUBO AÇO GALVANIZADO COM COSTURA, CLASSE LEVE, DN 15 MM (1/2"), E = 2,25 MM, *1,2" K G/M (NBR 5580)	SINAPI	M	9,60000000	21,33	204,77
08						
000210	TUBO AÇO GALVANIZADO COM COSTURA, CLASSE LEVE, DN 32 MM (1 1/4"), E = 2,65 MM, *2,71 * KG/M (NBR 5580)	SINAPI	M	4,80000000	54,35	260,88
11						
					TOTAL Material:	465,65
Mão de Obra		FONTE	UNID	COEFICIENTE	PREÇO UNITÁRIO	TOTAL
000002	AJUDANTE DE SERRALHEIRO (HORISTA)	SINAPI	H	3,97800000	10,51	41,81
52						
						VALOR: 465,65

Jorge Luis Medeiros
CPF: 098.131.111

LEXON SERVIÇOS & CONSTRUTORA EMPREENDIMENTOS EIRELI


Ewerton Cosme de A. G. L.
CPF: 016.777.684-56
REG: 21.616.441
CREA: 34117

Rua Venâncio Nogueira, nº 46, Centro – Morada Nova/CE – CEP 62.940-000
Fone: (88) 9 9912-9974/(88) 9 9200-1534 | E-mail: lexonn@outlook.com | CNPJ: 07.191.777/0001-20



LEXON SERVIÇOS & CONSTRUTORA

CNPJ: 07.191.777/0001-20



000061 10	SERRALHEIRO (HORISTA)	SINAPI	H	3,97800000	14,17	56,37
TOTAL Mão de Obra:						62,18
VALOR:						563,85

PB02 - PORTA DE VIDRO TEMPERADO 10MM (M2)						
Material	DESCRIÇÃO	FONTE	UNID	COEFICIENTE	PREÇO UNITÁRIO	TOTAL
000105 07	VIDRO TEMPERADO INCOLOR E = 10 MM, SEM COLOCACAO	SINAPI	M2	1,10000000	427,33	470,08
TOTAL Material:						470,08
Mão de Obra	DESCRIÇÃO	FONTE	UNID	COEFICIENTE	PREÇO UNITÁRIO	TOTAL
000047 50	PEDREIRO (HORISTA)	SINAPI	H	0,98450000	14,17	14,09
000061 11	SERVENTE DE OBRAS	SINAPI	H	0,99450000	10,11	10,05
000104 89	VIDRACEIRO (HORISTA)	SINAPI	H	0,99450000	10,77	10,71
TOTAL Mão de Obra:						34,56
Serviço	DESCRIÇÃO	FONTE	UNID	COEFICIENTE	PREÇO UNITÁRIO	TOTAL
102189	JOGO DE FERRAGENS CROMADAS PARA PORTA DE VIDRO TEMPERADO, UMA FOLHA COMPOSTO DE DOBRADICAS SUPERIOR E INFERIOR, TRINCO, FECHADURA, CONTRA FECHADURA COM CAPUCHINHO SEM MOLA E PUXADOR. AF 01/2021	SINAPI	UN	1,00000000	207,08	207,08
TOTAL Serviço:						207,08
VALOR:						711,99

102161 - INSTALAÇÃO DE VIDRO LISO INCOLOR, E = 3 MM, EM ESQUADRIA DE ALUMINIO OU PVC, FIXADO COM BAGUETE. AF 01/2021 P (M2)						
Material	DESCRIÇÃO	FONTE	UNID	COEFICIENTE	PREÇO UNITÁRIO	TOTAL
000394 32	FITA DE PAPEL REFORCADA COM LAMINA DE METAL PARA REFORCO DE CANTOS DE CHAPA DE GESSO PARA DRYWALL	SINAPI	M	6,38100000	2,72	17,36
000202 59	PERFIL DE BORRACHA EPDM MACICO *12 X 15* MM PARA ESQUADRIAS	SINAPI	M	7,28700000	10,93	79,65
000104 90	VIDRO LISO INCOLOR 2 A 3 MM - SEM COLOCACAO	SINAPI	M2	1,00000000	159,04	159,04
TOTAL Material:						256,05
Serviço	DESCRIÇÃO	FONTE	UNID	COEFICIENTE	PREÇO UNITÁRIO	TOTAL
88316	SERVENTE COM ENCARGOS COMPLEMENTARES	SINAPI	H	0,76100000	16,51	12,56
88325	VIDRACEIRO COM ENCARGOS COMPLEMENTARES	SINAPI	H	0,78300000	17,25	13,51
TOTAL Serviço:						26,07
VALOR:						282,17

00011186 - ESPELHO CRISTAL E = 4 MM (M2)						
Material	DESCRIÇÃO	FONTE	UNID	COEFICIENTE	PREÇO UNITÁRIO	TOTAL
000111 86	ESPELHO CRISTAL E = 4 MM	SINAPI	M2	1,00000000	611,55	611,55
TOTAL Material:						611,55
VALOR:						607,88

101510 - ENTRADA DE ENERGIA ELÉTRICA, AÉREA, TRIFÁSICA, COM CAIXA DE EMBUTIR, CABO DE 16 MM2 E DISJUNTOR DIN 50A (NÃO INCLUSO O POSTE DE CONCRETO). AF 07/2020 (UN)						
Material	DESCRIÇÃO	FONTE	UNID	COEFICIENTE	PREÇO UNITÁRIO	TOTAL
000010 94	ARMAÇÃO VERTICAL COM HASTE E CONTRA-PINO, EM CHAPA DE AÇO GALVANIZADO 3/16", COM 1 ESTRIBO, SEM ISOLADOR	SINAPI	UN	1,00000000	28,65	28,65
00112 67	ARRUELA LISA, REDONDA, DE LATÃO POLIDO, DIAMETRO NOMINAL 5/8", DIAMETRO EXTERNO = 34 MM, DIAMETRO DO FURO = 17 MM, ESPESSURA = "2,5" MM	SINAPI	UN	2,00000000	0,80	1,60
000348 43	CAIXA DE INSPECAO PARA ATERRAMENTO E PARA RAIOS, EM POLIPROPILENO, DIAMETRO = 300 MM X ALTURA = 400 MM	SINAPI	UN	1,00000000	37,16	37,16
000010 62	CAIXA INTERNA/EXTERNA DE MEDICAO PARA 1 MEDIDOR TRIFÁSICO, COM VISOR, EM CHAPA DE AÇO 18 USG (PADRAO DA CONCESSIONARIA LOCAL)	SINAPI	UN	1,00000000	281,35	281,35
000118 64	CONECTOR METALICO TIPO PARAFUSO FENDIDO (SPLIT BOLT), PARA CABOS ATE 95 MM2	SINAPI	UN	1,00000000	32,61	32,61
000141 53	FITA METALICA PERFURADA, L = "18" MM, ROLO DE 30 M, CARGA RECOMENDADA = "30" KGF	SINAPI	UN	0,06000000	55,76	3,35
000033 98	ISOLADOR DE PORCELANA, TIPO ROLDANA, DIMENSOES DE "72" X "72" MM, PARA USO EM BAIXA TENSÃO	SINAPI	UN	1,00000000	5,40	5,40
000043 46	PARAFUSO DE FERRO POLIDO, SEXTAVADO, COM ROSCA PARCIAL, DIAMETRO 5/8", COMPRIMENTO 6", COM PORCA E ARRUELA DE PRESSAO MEDIA	SINAPI	UN	3,00000000	14,20	42,60
000399 97	PORCA ZINCADA, SEXTAVADA, DIAMETRO 1/4"	SINAPI	UN	2,00000000	0,43	0,86
000399 86	VERGALHAO ZINCADO ROSCA TOTAL, 1/4 " (6,3 MM)	SINAPI	M	0,16640000	4,78	0,80
TOTAL Material:						434,28
Serviço	DESCRIÇÃO	FONTE	UNID	COEFICIENTE	PREÇO UNITÁRIO	TOTAL
87367 019	ARGAMASSA TRAÇO 1:1:6 (EM VOLUME DE CIMENTO, CAL E AREIA MÉDIA ÚMIDA) PARA EMBOÇO/MASSA ÚNICA/ASSENTAMENTO DE ALVENARIA DE VEDAÇÃO, PREPARO MANUAL. AF 08/2019	SINAPI	M3	0,01940000	532,14	10,32
100578	ASSENTAMENTO DE POSTE DE CONCRETO COM COMPRIMENTO NOMINAL DE 9 M, CARGA NOMINAL MENOR OU IGUAL A 1000 DAN, ENGASTAMENTO SIMPLES COM 1,5 M DE SOLO (NÃO INCLUI FORNECIMENTO). AF 11/2019	SINAPI	UN	1,00000000	407,08	407,08
88247	AUXILIAR DE ELETRICISTA COM ENCARGOS COMPLEMENTARES	SINAPI	H	0,32330000	17,20	5,56
91935	CABO DE COBRE FLEXIVEL ISOLADO, 16 MM², ANTI-CHAMA 0,6/1,0 KV, PARA CIRCUITOS TERMINAIS - FORNECIMENTO E INSTALAÇÃO. AF 12/2015	SINAPI	M	22,20000000	23,24	515,93
96977	CORDOALHA DE COBRE NU 50 MM², ENTERRADA, SEM ISOLADOR - FORNECIMENTO E INSTALAÇÃO. AF 12/2017	SINAPI	M	1,95000000	49,44	96,41
TOTAL Serviço:						434,28
VALOR:						868,56

Jorge Luis M...
CPF: 888.141.703-20
Socio Administrador

LEXON SERVIÇOS & CONSTRUTORA EMPREENDIMENTOS EIRELI


Rua Venâncio Nogueira, nº 46, Centro - Morada Nova/CE - CEP 62.940-000
Fone: (88) 9 9912-9974/(88) 9 9200-1534 | E-mail: lexonn@outlook.com | CNPJ: 07.191.777/0001-20

Leitor Cos...
CPF: 016.777.084-36
RG: 24.616.400-1
CREA: 341148-CE



LEXON SERVIÇOS & CONSTRUTORA

CNPJ: 07.191.777/0001-20



Item	Descrição	Fonte	Unid	Coefficiente	Preço Unitário	Total
91919	CURVA 180 GRAUS PARA ELETRODUTO, PVC, ROSCÁVEL, DN 32 MM (1"), PARA CIRCUITOS TERMINAIS, INSTALADA EM PAREDE - FORNECIMENTO E INSTALAÇÃO. AF 12/2015	SINAPI	UN	1,00000000	15,73	15,73
91917	CURVA 90 GRAUS PARA ELETRODUTO, PVC, ROSCÁVEL, DN 32 MM (1"), PARA CIRCUITOS TERMINAIS, INSTALADA EM PAREDE - FORNECIMENTO E INSTALAÇÃO. AF 12/2015	SINAPI	UN	1,00000000	14,01	14,01
93673	DISJUNTOR TRIPOLAR TIPO DIN, CORRENTE NOMINAL DE 50A - FORNECIMENTO E INSTALAÇÃO. AF 10/2020	SINAPI	UN	1,00000000	92,35	92,35
88264	ELETRICISTA COM ENCARGOS COMPLEMENTARES	SINAPI	H	2,91020000	20,95	60,97
91872	ELETRODUTO RÍGIDO ROSCÁVEL, PVC, DN 32 MM (1"), PARA CIRCUITOS TERMINAIS, INSTALADO EM PAREDE - FORNECIMENTO E INSTALAÇÃO. AF 12/2015	SINAPI	M	6,05000000	15,41	93,23
96986	HASTE DE ATERRAMENTO 3/4 PARA SPDA - FORNECIMENTO E INSTALAÇÃO. AF 12/2017	SINAPI	UN	1,00000000	96,64	96,64
91885	LUVA PARA ELETRODUTO, PVC, ROSCÁVEL, DN 32 MM (1"), PARA CIRCUITOS TERMINAIS, INSTALADA EM PAREDE - FORNECIMENTO E INSTALAÇÃO. AF 12/2015	SINAPI	UN	1,00000000	8,37	8,37
TOTAL Serviço:						1.418,90
VALOR:						1.850,97

C1638 - LUMINÁRIA FLUORESCENTE COMPLETA (2 X 32)W (UN)						
Material	Fonte	Unid	Coefficiente	Preço Unitário	Total	
11371	SEINFRA	UN	1,00000000	63,31	63,31	
					TOTAL Material:	63,31
Mão de Obra						
Item	Fonte	Unid	Coefficiente	Preço Unitário	Total	
10042	SEINFRA	H	1,09395000	16,77	18,35	
12312	SEINFRA	H	1,09395000	20,77	22,72	
					TOTAL Mão de Obra:	41,07
VALOR:						104,38

C1661 - LUMINÁRIA FLUORESCENTE COMPLETA (2 X 16)W (UN)						
Material	Fonte	Unid	Coefficiente	Preço Unitário	Total	
11370	SEINFRA	UN	1,00000000	50,42	50,42	
					TOTAL Material:	50,42
Mão de Obra						
Item	Fonte	Unid	Coefficiente	Preço Unitário	Total	
10042	SEINFRA	H	1,09395000	16,77	18,35	
12312	SEINFRA	H	1,09395000	20,77	22,72	
					TOTAL Mão de Obra:	41,07
VALOR:						91,49

97608 - LUMINÁRIA ARANDELA TIPO TARTARUGA, COM GRADE, DE SOBREPOR, COM 1 LÂMPADA FLUORESCENTE DE 15 W, SEM REATOR - FORNECIMENTO E INSTALAÇÃO. AF 02/2020 (UN)						
Material	Fonte	Unid	Coefficiente	Preço Unitário	Total	
000381	SINAPI	UN	1,00000000	19,79	19,79	
91						
000387	SINAPI	UN	1,00000000	120,57	120,57	
75						
					TOTAL Material:	140,36
Serviço						
Item	Fonte	Unid	Coefficiente	Preço Unitário	Total	
88247	SINAPI	H	0,22990000	17,20	3,95	
88264	SINAPI	H	0,55180000	20,95	11,56	
					TOTAL Serviço:	15,51
VALOR:						155,87

97599 - LUMINÁRIA DE EMERGÊNCIA, COM 30 LÂMPADAS LED DE 2 W, SEM REATOR - FORNECIMENTO E INSTALAÇÃO. AF 02/2020 (UN)						
Material	Fonte	Unid	Coefficiente	Preço Unitário	Total	
000387	SINAPI	UN	1,00000000	24,72	24,72	
74						
					TOTAL Material:	24,72
Serviço						
Item	Fonte	Unid	Coefficiente	Preço Unitário	Total	
88247	SINAPI	H	0,07480000	17,20	1,29	
88264	SINAPI	H	0,17950000	20,95	3,76	
					TOTAL Serviço:	5,05
VALOR:						29,77

C2045 - PROJETO EM ALUMÍNIO, C/ LÂMPADA DE VAPOR METÁLICO E FOTOCÉLULA ATÉ 400W (UN)						
Material	Fonte	Unid	Coefficiente	Preço Unitário	Total	
10501	SEINFRA	UN	1,00000000	34,69	34,69	
11487	SEINFRA	UN	1,00000000	73,06	73,06	
19487	SEINFRA	UN	1,00000000	73,71	73,71	
11778	SEINFRA	UN	1,00000000	117,37	117,37	
					TOTAL Material:	298,83
Mão de Obra						
Item	Fonte	Unid	Coefficiente	Preço Unitário	Total	
10042	SEINFRA	H	1,98900000	16,77	33,36	
12312	SEINFRA	H	1,98900000	20,77	41,31	
					TOTAL Mão de Obra:	74,67
VALOR:						373,50

101632 - RELÉ FOTOELÉTRICO PARA COMANDO DE ILUMINAÇÃO EXTERNA 1000 W - FORNECIMENTO E INSTALAÇÃO. AF 08/2020 (UN)						
Material	Fonte	Unid	Coefficiente	Preço Unitário	Total	
000211	SINAPI	UN	0,02100000	3,34	0,07	
27						
000025	SINAPI	UN	1,00000000	52,93	52,93	
10						
					TOTAL Material:	53,00
Serviço						
Item	Fonte	Unid	Coefficiente	Preço Unitário	Total	

Jorge Luis M. dos Santos de Araújo
CPF: 888.141.703-20
Cargo Administrativo


LEXON SERVIÇOS & CONSTRUTORA EMPREENDIMENTOS EIRELI

Rua Venâncio Nogueira, nº 46, Centro – Morada Nova/CE – CEP 62.940-000
(88) 9 9912-9974 / (88) 9 9200-1534 | E-mail: lexonn@outlook.com | CNPJ: 07.191.777/0001-20

Ewerton Costa
CPF: 045.77.684-36
REG: 211616.400-3
CREA: 341149-3



LEXON SERVIÇOS & CONSTRUTORA
CNPJ: 07.191.777/0001-20



88247	AUXILIAR DE ELETRICISTA COM ENCARGOS COMPLEMENTARES	SINAPI	H	0,01680000	17,20	0,29
88264	ELETRICISTA COM ENCARGOS COMPLEMENTARES	SINAPI	H	0,01680000	20,95	0,35
					TOTAL Serviço:	0,64
					VALOR:	53,64

93128 - PONTO DE ILUMINAÇÃO RESIDENCIAL INCLUINDO INTERRUPTOR SIMPLES, CAIXA ELÉTRICA, ELETRODUTO, CABO, RASGO, QUEBRA E CHUMBAMENTO (EXCLUINDO LUMINÁRIA E LÂMPADA). AF 01/2016 (UN)

Serviço	FORNTE	UNID	COEFICIENTE	PREÇO UNITÁRIO	TOTAL	
91924 CABO DE COBRE FLEXÍVEL ISOLADO, 1,5 MM², ANTI-CHAMA 450/750 V, PARA CIRCUITOS TERMINAIS - FORNECIMENTO E INSTALAÇÃO. AF 12/2015	SINAPI	M	8,40000000	2,60	21,84	
91937 CAIXA OCTOGONAL 3" X 3", PVC, INSTALADA EM LAJE - FORNECIMENTO E INSTALAÇÃO. AF_1 2/2015	SINAPI	UN	0,37500000	9,11	3,42	
91940 CAIXA RETANGULAR 4" X 2" MÉDIA (1,30 M DO PISO), PVC, INSTALADA EM PAREDE - FORNECIMENTO E INSTALAÇÃO. AF 12/2015	SINAPI	UN	1,00000000	11,92	11,92	
90466 CHUMBAMENTO LINEAR EM ALVENARIA PARA RAMAIS/DISTRIBUIÇÃO COM DIÂMETROS MENORES OU IGUAIS A 40 MM. AF 05/2015	SINAPI	M	2,20000000	10,29	22,64	
91842 ELETRODUTO FLEXÍVEL CORRUGADO, PVC, DN 20 MM (1/2"), PARA CIRCUITOS TERMINAIS, INSTALADO EM LAJE - FORNECIMENTO E INSTALAÇÃO. AF 12/2015	SINAPI	M	2,00000000	5,48	10,96	
91852 ELETRODUTO FLEXÍVEL CORRUGADO, PVC, DN 20 MM (1/2"), PARA CIRCUITOS TERMINAIS, INSTALADO EM PAREDE - FORNECIMENTO E INSTALAÇÃO. AF 12/2015	SINAPI	M	2,20000000	7,41	16,30	
91953 INTERRUPTOR SIMPLES (1 MÓDULO), 10A/250V, INCLUINDO SUPORTE E PLACA - FORNECIMENTO E INSTALAÇÃO. AF 12/2015	SINAPI	UN	1,00000000	21,12	21,12	
90456 QUEBRA EM ALVENARIA PARA INSTALAÇÃO DE CAIXA DE TOMADA (4X4 OU 4X2). AF 05/2015	SINAPI	UN	1,00000000	3,28	3,28	
90447 RASGO EM ALVENARIA PARA ELETRODUTOS COM DIÂMETROS MENORES OU IGUAIS A 40 MM. AF 05/2015	SINAPI	M	2,20000000	5,11	11,24	
					TOTAL Serviço:	122,72
					VALOR:	122,72

93137 - PONTO DE ILUMINAÇÃO RESIDENCIAL INCLUINDO INTERRUPTOR SIMPLES (2 MÓDULOS), CAIXA ELÉTRICA, ELETRODUTO, CABO, RASGO, QUEBRA E CHUMBAMENTO (EXCLUINDO LUMINÁRIA E LÂMPADA). AF 01/2016 (UN)

Serviço	FORNTE	UNID	COEFICIENTE	PREÇO UNITÁRIO	TOTAL	
91924 CABO DE COBRE FLEXÍVEL ISOLADO, 1,5 MM², ANTI-CHAMA 450/750 V, PARA CIRCUITOS TERMINAIS - FORNECIMENTO E INSTALAÇÃO. AF 12/2015	SINAPI	M	12,60000000	2,60	32,76	
91937 CAIXA OCTOGONAL 3" X 3", PVC, INSTALADA EM LAJE - FORNECIMENTO E INSTALAÇÃO. AF_1 2/2015	SINAPI	UN	0,37500000	9,11	3,42	
91940 CAIXA RETANGULAR 4" X 2" MÉDIA (1,30 M DO PISO), PVC, INSTALADA EM PAREDE - FORNECIMENTO E INSTALAÇÃO. AF 12/2015	SINAPI	UN	1,00000000	11,92	11,92	
90466 CHUMBAMENTO LINEAR EM ALVENARIA PARA RAMAIS/DISTRIBUIÇÃO COM DIÂMETROS MENORES OU IGUAIS A 40 MM. AF 05/2015	SINAPI	M	2,20000000	10,29	22,64	
91842 ELETRODUTO FLEXÍVEL CORRUGADO, PVC, DN 20 MM (1/2"), PARA CIRCUITOS TERMINAIS, INSTALADO EM LAJE - FORNECIMENTO E INSTALAÇÃO. AF 12/2015	SINAPI	M	2,00000000	5,48	10,96	
91852 ELETRODUTO FLEXÍVEL CORRUGADO, PVC, DN 20 MM (1/2"), PARA CIRCUITOS TERMINAIS, INSTALADO EM PAREDE - FORNECIMENTO E INSTALAÇÃO. AF 12/2015	SINAPI	M	2,20000000	7,41	16,30	
91959 INTERRUPTOR SIMPLES (2 MÓDULOS), 10A/250V, INCLUINDO SUPORTE E PLACA - FORNECIMENTO E INSTALAÇÃO. AF 12/2015	SINAPI	UN	1,00000000	33,48	33,48	
90456 QUEBRA EM ALVENARIA PARA INSTALAÇÃO DE CAIXA DE TOMADA (4X4 OU 4X2). AF 05/2015	SINAPI	UN	1,00000000	3,28	3,28	
90447 RASGO EM ALVENARIA PARA ELETRODUTOS COM DIÂMETROS MENORES OU IGUAIS A 40 MM. AF 05/2015	SINAPI	M	2,20000000	5,11	11,24	
					TOTAL Serviço:	146,00
					VALOR:	146,00

93138 - PONTO DE ILUMINAÇÃO RESIDENCIAL INCLUINDO INTERRUPTOR PARALELO, CAIXA ELÉTRICA, ELETRODUTO, CABO, RASGO, QUEBRA E CHUMBAMENTO (EXCLUINDO LUMINÁRIA E LÂMPADA). AF 01/2016 (UN)

Serviço	FORNTE	UNID	COEFICIENTE	PREÇO UNITÁRIO	TOTAL	
91924 CABO DE COBRE FLEXÍVEL ISOLADO, 1,5 MM², ANTI-CHAMA 450/750 V, PARA CIRCUITOS TERMINAIS - FORNECIMENTO E INSTALAÇÃO. AF 12/2015	SINAPI	M	12,60000000	2,60	32,76	
91937 CAIXA OCTOGONAL 3" X 3", PVC, INSTALADA EM LAJE - FORNECIMENTO E INSTALAÇÃO. AF_1 2/2015	SINAPI	UN	0,37500000	9,11	3,42	
91940 CAIXA RETANGULAR 4" X 2" MÉDIA (1,30 M DO PISO), PVC, INSTALADA EM PAREDE - FORNECIMENTO E INSTALAÇÃO. AF 12/2015	SINAPI	UN	1,00000000	11,92	11,92	
90466 CHUMBAMENTO LINEAR EM ALVENARIA PARA RAMAIS/DISTRIBUIÇÃO COM DIÂMETROS MENORES OU IGUAIS A 40 MM. AF 05/2015	SINAPI	M	2,20000000	10,29	22,64	
91842 ELETRODUTO FLEXÍVEL CORRUGADO, PVC, DN 20 MM (1/2"), PARA CIRCUITOS TERMINAIS, INSTALADO EM LAJE - FORNECIMENTO E INSTALAÇÃO. AF 12/2015	SINAPI	M	2,00000000	5,48	10,96	
91852 ELETRODUTO FLEXÍVEL CORRUGADO, PVC, DN 20 MM (1/2"), PARA CIRCUITOS TERMINAIS, INSTALADO EM PAREDE - FORNECIMENTO E INSTALAÇÃO. AF 12/2015	SINAPI	M	2,20000000	7,41	16,30	
91955 INTERRUPTOR PARALELO (1 MÓDULO), 10A/250V, INCLUINDO SUPORTE E PLACA - FORNECIMENTO E INSTALAÇÃO. AF 12/2015	SINAPI	UN	1,00000000	26,13	26,13	
90456 QUEBRA EM ALVENARIA PARA INSTALAÇÃO DE CAIXA DE TOMADA (4X4 OU 4X2). AF 05/2015	SINAPI	UN	1,00000000	3,28	3,28	
90447 RASGO EM ALVENARIA PARA ELETRODUTOS COM DIÂMETROS MENORES OU IGUAIS A 40 MM. AF 05/2015	SINAPI	M	2,20000000	5,11	11,24	
					TOTAL Serviço:	138,65
					VALOR:	138,65

93143 - PONTO DE TOMADA RESIDENCIAL INCLUINDO TOMADA 20A/250V, CAIXA ELÉTRICA, ELETRODUTO, CABO, RASGO, QUEBRA E CHUMBAMENTO. AF 01/2016 (UN)

Serviço	FORNTE	UNID	COEFICIENTE	PREÇO UNITÁRIO	TOTAL
91926 CABO DE COBRE FLEXÍVEL ISOLADO, 2,5 MM², ANTI-CHAMA 450/750 V, PARA CIRCUITOS TERMINAIS - FORNECIMENTO E INSTALAÇÃO. AF 12/2015	SINAPI	M	12,60000000	3,81	48,01
91937 CAIXA OCTOGONAL 3" X 3", PVC, INSTALADA EM LAJE - FORNECIMENTO E INSTALAÇÃO. AF_1 2/2015	SINAPI	UN	0,37500000	9,11	3,42

Jorge Luis Medeiros de Azevedo
CPF: 088.141.703-20
Sócio Administrador

LEXON SERVIÇOS & CONSTRUTORA EMPREENDIMENTOS EIRELI


Rua Venâncio Nogueira, nº 46, Centro – Morada Nova/CE – CEP 62.940-000
Fone: (88) 9 9912-9974/(88) 9 9200-1534 | E-mail: lexonn@outlook.com | CNPJ: 07.191.777/0001-20

Lexon Cosmely de A. Gurgel
CPF: 016.772.684-36
REG: 211.616.400-1
CREA: 341148-CF



LEXON SERVIÇOS & CONSTRUTORA

CNPJ: 07.191.777/0001-20



Material	Descrição	Fonte	Unid	Coefficiente	Preço Unitário	Total
91940	CAIXA RETANGULAR 4" X 2" MÉDIA (1,30 M DO PISO), PVC, INSTALADA EM PAREDE - FORNECI MENTO E INSTALAÇÃO. AF 12/2015	SINAPI	UN	1,00000000	11,92	11,92
90466	CHUMBAMENTO LINEAR EM ALVENARIA PARA RAMAIS/DISTRIBUIÇÃO COM DIÂMETROS MENO RES OU IGUAIS A 40 MM. AF 05/2015	SINAPI	M	2,20000000	10,29	22,64
91842	ELETRODUTO FLEXÍVEL CORRUGADO, PVC, DN 20 MM (1/2"), PARA CIRCUITOS TERMINAIS, INS TALADO EM LAJE - FORNECIMENTO E INSTALAÇÃO. AF 12/2015	SINAPI	M	2,00000000	5,48	10,96
91852	ELETRODUTO FLEXÍVEL CORRUGADO, PVC, DN 20 MM (1/2"), PARA CIRCUITOS TERMINAIS, INS TALADO EM PAREDE - FORNECIMENTO E INSTALAÇÃO. AF 12/2015	SINAPI	M	2,20000000	7,41	16,30
90456	QUEBRA EM ALVENARIA PARA INSTALAÇÃO DE CAIXA DE TOMADA (4X4 OU 4X2). AF 05/2015	SINAPI	UN	1,00000000	3,28	3,28
90447	RASGO EM ALVENARIA PARA ELETRODUTOS COM DIÂMETROS MENORES OU IGUAIS A 40 MM. AF 05/2015	SINAPI	M	2,20000000	5,11	11,24
91997	TOMADA MÉDIA DE EMBUTIR (1 MÓDULO), 2P+T 20 A, INCLUINDO SUPORTE E PLACA - FORNECI MENTO E INSTALAÇÃO. AF 12/2015	SINAPI	UN	1,00000000	27,06	27,06
TOTAL Serviço:						154,83
VALOR:						154,83

Material	Descrição	Fonte	Unid	Coefficiente	Preço Unitário	Total
93142 - PONTO DE TOMADA RESIDENCIAL INCLUINDO TOMADA (2 MÓDULOS) 10A/250V, CAIXA ELÉTRICA, ELETRODUTO, CABO, RASGO, QUEBRA E CHUMBAMENTO. AF 01/2016 (UN)						
91926	CABO DE COBRE FLEXÍVEL ISOLADO, 2,5 MMP, ANTI-CHAMA 450/750 V, PARA CIRCUITOS TERMI NAIS - FORNECIMENTO E INSTALAÇÃO. AF 12/2015	SINAPI	M	12,60000000	3,81	48,01
9337	CAIXA OCTOGONAL 3" X 3", PVC, INSTALADA EM LAJE - FORNECIMENTO E INSTALAÇÃO. AF_1 2/2015	SINAPI	UN	0,37500000	9,11	3,42
91940	CAIXA RETANGULAR 4" X 2" MÉDIA (1,30 M DO PISO), PVC, INSTALADA EM PAREDE - FORNECI MENTO E INSTALAÇÃO. AF 12/2015	SINAPI	UN	1,00000000	11,92	11,92
90466	CHUMBAMENTO LINEAR EM ALVENARIA PARA RAMAIS/DISTRIBUIÇÃO COM DIÂMETROS MENO RES OU IGUAIS A 40 MM. AF 05/2015	SINAPI	M	2,20000000	10,29	22,64
91842	ELETRODUTO FLEXÍVEL CORRUGADO, PVC, DN 20 MM (1/2"), PARA CIRCUITOS TERMINAIS, INS TALADO EM LAJE - FORNECIMENTO E INSTALAÇÃO. AF 12/2015	SINAPI	M	2,00000000	5,48	10,96
91852	ELETRODUTO FLEXÍVEL CORRUGADO, PVC, DN 20 MM (1/2"), PARA CIRCUITOS TERMINAIS, INS TALADO EM PAREDE - FORNECIMENTO E INSTALAÇÃO. AF 12/2015	SINAPI	M	2,20000000	7,41	16,30
90456	QUEBRA EM ALVENARIA PARA INSTALAÇÃO DE CAIXA DE TOMADA (4X4 OU 4X2). AF 05/2015	SINAPI	UN	1,00000000	3,28	3,28
90447	RASGO EM ALVENARIA PARA ELETRODUTOS COM DIÂMETROS MENORES OU IGUAIS A 40 MM. AF 05/2015	SINAPI	M	2,20000000	5,11	11,24
92004	TOMADA MÉDIA DE EMBUTIR (2 MÓDULOS), 2P+T 10 A, INCLUINDO SUPORTE E PLACA - FORNE CIMENTO E INSTALAÇÃO. AF 12/2015	SINAPI	UN	1,00000000	41,45	41,45
TOTAL Serviço:						169,22
VALOR:						169,22

Material	Descrição	Fonte	Unid	Coefficiente	Preço Unitário	Total
101878 - QUADRO DE DISTRIBUIÇÃO DE ENERGIA EM CHAPA DE AÇO GALVANIZADO, DE SOBREPOR, COM BARRAMENTO TRIFÁSICO, PARA 18 DISJUNTORES DIN 100A - FORNECIMENTO E INSTALAÇÃO. AF 10/2020 (UN)						
000120	QUADRO DE DISTRIBUIÇÃO COM BARRAMENTO TRIFÁSICO, DE SOBREPOR, EM CHAPA DE AC O GALVANIZADO, PARA 18 DISJUNTORES DIN, 100 A	SINAPI	UN	1,00000000	487,68	487,68
TOTAL Material:						487,68
Serviço						
88247	AUXILIAR DE ELETRICISTA COM ENCARGOS COMPLEMENTARES	SINAPI	H	1,52330000	17,20	26,20
88264	ELETRICISTA COM ENCARGOS COMPLEMENTARES	SINAPI	H	1,52330000	20,95	31,91
TOTAL Serviço:						58,11
VALOR:						545,79

Material	Descrição	Fonte	Unid	Coefficiente	Preço Unitário	Total
1117 - DISJUNTOR TRIPOLAR EM QUADRO DE DISTRIBUIÇÃO 100A (UN)						
11016	DISJUNTOR TRIPOLAR DE 100A	SEINFRA	UN	1,00000000	89,31	89,31
TOTAL Material:						89,31
Mão de Obra						
10042	AJUDANTE DE ELETRICISTA	SEINFRA	H	0,89505000	16,77	15,01
12312	ELETRICISTA	SEINFRA	H	0,89505000	20,77	18,59
TOTAL Mão de Obra:						33,60
VALOR:						122,91

Material	Descrição	Fonte	Unid	Coefficiente	Preço Unitário	Total
96985 - HASTE DE ATERRAMENTO 5/8 PARA SPDA - FORNECIMENTO E INSTALAÇÃO. AF 12/2017 (UN)						
000033	1EM PROCESSO DE DESATIVACAO! HASTE DE ATERRAMENTO EM ACO COM 3,00 M DE COMPRI MENTO E DN = 5/8", REVESTIDA COM BAIXA CAMADA DE COBRE, SEM CONECTOR	SINAPI	UN	1,00000000	55,11	55,11
TOTAL Material:						55,11
Serviço						
88247	AUXILIAR DE ELETRICISTA COM ENCARGOS COMPLEMENTARES	SINAPI	H	0,25310000	17,20	4,35
88264	ELETRICISTA COM ENCARGOS COMPLEMENTARES	SINAPI	H	0,25310000	20,95	5,30
TOTAL Serviço:						9,65
VALOR:						64,76

Material	Descrição	Fonte	Unid	Coefficiente	Preço Unitário	Total
C4531 - DISJUNTOR DIFERENCIAL DR-80A, 30mA (UN)						
18366	DISJUNTOR DIFERENCIAL DR-80A, 30mA	SEINFRA	UN	1,00000000	208,35	208,35
TOTAL Material:						208,35
Mão de Obra						
10037	AJUDANTE	SEINFRA	H	0,59670000	16,77	10,01
12312	ELETRICISTA	SEINFRA	H	0,59670000	20,77	12,39
TOTAL Mão de Obra:						22,40
VALOR:						230,75

Jorge Luis M. de Araujo
CPF: 989.141.703-26
Socio Administrador

LEXON SERVIÇOS & CONSTRUTORA EMPREENDIMENTOS EIRELI


Evertton Cosme
CPF: 016.777.884-36
REG: 211.616.400-
CRA 341148.CE

Rua Venâncio Nogueira, nº 46, Centro – Morada Nova/CE – CEP 62.940-000
Fone: (88) 9 9912-9974/(88) 9 9200-1534 | E-mail: lexonn@outlook.com | CNPJ: 07.191.777/0001-20



LEXON SERVIÇOS & CONSTRUTORA

CNPJ: 07.191.777/0001-20



C1131 - DISJUNTOR TRIPOLAR EM QUADRO DE DISTRIBUIÇÃO 90A (UN)							
Material	QTD	DESCR. MATERIAL	FONTE	UNID	COEFICIENTE	PREÇO UNITÁRIO	TOTAL
11019		DISJUNTOR TRIPOLAR DE 90A	SEINFRA	UN	1,00000000	89,31	89,31
TOTAL Material:							89,31
Mão de Obra							
Material	QTD	DESCR. MATERIAL	FONTE	UNID	COEFICIENTE	PREÇO UNITÁRIO	TOTAL
10042		AJUDANTE DE ELETRICISTA	SEINFRA	H	0,89505000	16,77	15,01
12312		ELETRICISTA	SEINFRA	H	0,89505000	20,77	18,59
TOTAL Mão de Obra:							33,60
VALOR:							122,91

101890 - DISJUNTOR MONOPOLAR TIPO NEMA, CORRENTE NOMINAL DE 10 ATÉ 30A - FORNECIMENTO E INSTALAÇÃO. AF 10/2020 (UN)							
Material	QTD	DESCR. MATERIAL	FONTE	UNID	COEFICIENTE	PREÇO UNITÁRIO	TOTAL
00023	70	DISJUNTOR TIPO NEMA, MONOPOLAR 10 ATÉ 30A, TENSAO MAXIMA DE 240 V	SINAPI	UN	1,00000000	11,93	11,93
000015	71	TERMINAL A COMPRESSAO EM COBRE ESTANHADO PARA CABO 4 MM2, 1 FURO E 1 COMPRES SAO, PARA PARAFUSO DE FIXACAO M5	SINAPI	UN	1,00000000	1,31	1,31
TOTAL Material:							13,24
Serviço							
Material	QTD	DESCR. MATERIAL	FONTE	UNID	COEFICIENTE	PREÇO UNITÁRIO	TOTAL
88247		AUXILIAR DE ELETRICISTA COM ENCARGOS COMPLEMENTARES	SINAPI	H	0,06630000	17,20	1,14
88264		ELETRICISTA COM ENCARGOS COMPLEMENTARES	SINAPI	H	0,06630000	20,95	1,39
TOTAL Serviço:							2,53
VALOR:							15,77

101891 - DISJUNTOR MONOPOLAR TIPO NEMA, CORRENTE NOMINAL DE 35 ATÉ 50A - FORNECIMENTO E INSTALAÇÃO. AF 10/2020 (UN)							
Material	QTD	DESCR. MATERIAL	FONTE	UNID	COEFICIENTE	PREÇO UNITÁRIO	TOTAL
00023	86	DISJUNTOR TIPO NEMA, MONOPOLAR 35 ATÉ 50 A, TENSAO MAXIMA DE 240 V	SINAPI	UN	1,00000000	20,01	20,01
000015	74	TERMINAL A COMPRESSAO EM COBRE ESTANHADO PARA CABO 10 MM2, 1 FURO E 1 COMPRE SSAO, PARA PARAFUSO DE FIXACAO M6	SINAPI	UN	1,00000000	1,70	1,70
TOTAL Material:							21,71
Serviço							
Material	QTD	DESCR. MATERIAL	FONTE	UNID	COEFICIENTE	PREÇO UNITÁRIO	TOTAL
88247		AUXILIAR DE ELETRICISTA COM ENCARGOS COMPLEMENTARES	SINAPI	H	0,13520000	17,20	2,33
88264		ELETRICISTA COM ENCARGOS COMPLEMENTARES	SINAPI	H	0,13520000	20,95	2,83
TOTAL Serviço:							5,16
VALOR:							26,87

101892 - DISJUNTOR BIPOLAR TIPO NEMA, CORRENTE NOMINAL DE 10 ATÉ 50A - FORNECIMENTO E INSTALAÇÃO. AF 10/2020 (UN)							
Material	QTD	DESCR. MATERIAL	FONTE	UNID	COEFICIENTE	PREÇO UNITÁRIO	TOTAL
00023	68	DISJUNTOR TIPO NEMA, BIPOLAR 10 ATÉ 50 A, TENSAO MAXIMA 415 V	SINAPI	UN	1,00000000	64,19	64,19
000015	71	TERMINAL A COMPRESSAO EM COBRE ESTANHADO PARA CABO 4 MM2, 1 FURO E 1 COMPRES SAO, PARA PARAFUSO DE FIXACAO M5	SINAPI	UN	2,00000000	1,31	2,62
TOTAL Material:							66,81
Serviço							
Material	QTD	DESCR. MATERIAL	FONTE	UNID	COEFICIENTE	PREÇO UNITÁRIO	TOTAL
88247		AUXILIAR DE ELETRICISTA COM ENCARGOS COMPLEMENTARES	SINAPI	H	0,13250000	17,20	2,28
88264		ELETRICISTA COM ENCARGOS COMPLEMENTARES	SINAPI	H	0,13250000	20,95	2,78
TOTAL Serviço:							5,06
VALOR:							71,87

86888 - VASO SANITÁRIO SIFONADO COM CAIXA ACOPLADA LOUÇA BRANCA - FORNECIMENTO E INSTALAÇÃO. AF 01/2020 (UN)							
Material	QTD	DESCR. MATERIAL	FONTE	UNID	COEFICIENTE	PREÇO UNITÁRIO	TOTAL
000061	38	ANEL DE VEDACAO, PVC FLEXIVEL, 100 MM, PARA SAIDA DE BACIA / VASO SANITARIO	SINAPI	UN	1,00000000	9,83	9,83
000104	22	BACIA SANITARIA (VASO) COM CAIXA ACOPLADA, SIFAO APARENTE, DE LOUCA BRANCA (SEM ASSENTO)	SINAPI	UN	1,00000000	332,58	332,58
000043	84	PARAFUSO MQUELADO COM ACABAMENTO CROMADO PARA FIXAR PECA SANITARIA, INCLUI PORCA CEGA, ARRUELA E BUCHA DE NYLON TAMANHO S-10	SINAPI	UN	2,00000000	31,50	63,00
000373	29	REJUNTE EPOXI, QUALQUER COR	SINAPI	KG	0,08810000	95,88	8,45
TOTAL Material:							413,86
Serviço							
Material	QTD	DESCR. MATERIAL	FONTE	UNID	COEFICIENTE	PREÇO UNITÁRIO	TOTAL
88267		ENCANADOR OU BOMBEIRO HIDRÁULICO COM ENCARGOS COMPLEMENTARES	SINAPI	H	0,77910000	20,14	15,69
88316		SERVENTE COM ENCARGOS COMPLEMENTARES	SINAPI	H	0,43840000	16,51	7,24
TOTAL Serviço:							22,93
VALOR:							436,79

100849 - ASSENTO SANITÁRIO CONVENCIONAL - FORNECIMENTO E INSTALACAO. AF 01/2020 (UN)							
Material	QTD	DESCR. MATERIAL	FONTE	UNID	COEFICIENTE	PREÇO UNITÁRIO	TOTAL
000003	77	ASSENTO SANITARIO DE PLASTICO, TIPO CONVENCIONAL	SINAPI	UN	1,00000000	34,79	34,79
TOTAL Material:							34,79
Serviço							
Material	QTD	DESCR. MATERIAL	FONTE	UNID	COEFICIENTE	PREÇO UNITÁRIO	TOTAL
88267		ENCANADOR OU BOMBEIRO HIDRÁULICO COM ENCARGOS COMPLEMENTARES	SINAPI	H	0,15360000	20,14	3,09
88316		SERVENTE COM ENCARGOS COMPLEMENTARES	SINAPI	H	0,04840000	16,51	0,80
TOTAL Serviço:							3,89
VALOR:							38,68

95471 - VASO SANITARIO SIFONADO CONVENCIONAL PARA PCD SEM FURO FRONTAL COM LOUCA BRANCA SEM ASSENTO - FORNECIMENTO E INSTALAÇÃO. AF 01/2020 (UN)							
Material	QTD	DESCR. MATERIAL	FONTE	UNID	COEFICIENTE	PREÇO UNITÁRIO	TOTAL
000061	38	ANEL DE VEDACAO, PVC FLEXIVEL, 100 MM, PARA SAIDA DE BACIA / VASO SANITARIO	SINAPI	UN	1,00000000	9,83	9,83

~~Jorge Luis Nogueira de Araújo~~
 CPE: 08.141.703-20
 Sócio Administrador

LEXON SERVIÇOS & CONSTRUTORA EMPREENDIMENTOS EIRELI

Ewerthon Costa de S. Gomes
 CPF: 019.777.604-36
 RE: 211.616.400-
 CREA: 341148-0

Rua Venâncio Nogueira, nº 46, Centro – Morada Nova/CE – CEP 62.940-000
 Fone: (88) 9 9912-9974/(88) 9 9200-1534 | E-mail: lexonn@outlook.com | CNPJ: 07.191.777/0001-20



LEXON SERVIÇOS & CONSTRUTORA

CNPJ: 07.191.777/0001-20



Material	Fonte	Unid	Coefficiente	Preço Unitário	Total
000365 20 BACIA SANITARIA (VASO) CONVENCIONAL PARA PCD, SEM FURO FRONTAL, DE LOUCA BRANCA (SEM ASSENTO)	SINAPI	UN	1,00000000	559,76	559,76
000043 84 PARAFUSO NIQUELADO COM ACABAMENTO CROMADO PARA FIXAR PEÇA SANITARIA, INCLUI PORCA CEGA, ARRUELA E BUCHA DE NYLON TAMANHO S-10	SINAPI	UN	2,00000000	31,50	63,00
000373 29 REJUNTE EPOXI, QUALQUER COR	SINAPI	KG	0,08810000	95,88	8,45
TOTAL Material:					610,04
Service	Fonte	Unid	Coefficiente	Preço Unitário	Total
88267 ENCANADOR OU BOMBEIRO HIDRÁULICO COM ENCARGOS COMPLEMENTARES	SINAPI	H	1,15400000	20,14	23,24
88316 SERVENTE COM ENCARGOS COMPLEMENTARES	SINAPI	H	0,55650000	16,51	9,19
TOTAL Service:					32,43
VALOR:					673,47

Material	Fonte	Unid	Coefficiente	Preço Unitário	Total
C4670 - PORTA PAPEL METÁLICO (UN)					
18670 PORTA PAPEL METÁLICO	SEINFRA	UN	1,00000000	20,39	20,39
TOTAL Material:					20,39
Mão de Obra	Fonte	Unid	Coefficiente	Preço Unitário	Total
12391 PEDREIRO	SEINFRA	H	0,49725000	20,77	10,33
TOTAL Mão de Obra:					10,33
VALOR:					30,72

Material	Fonte	Unid	Coefficiente	Preço Unitário	Total
66904 - LAVATÓRIO LOUÇA BRANCA SUSPENSO, 29,5 X 39CM OU EQUIVALENTE, PADRÃO POPULAR - FORNECIMENTO E INSTALAÇÃO. AF 01/2020 (UN)					
000104 25 LAVATORIO DE LOUCA BRANCA, SUSPENSO (SEM COLUNA), DIMENSOES *40 X 30* CM	SINAPI	UN	1,00000000	80,55	80,55
000043 51 PARAFUSO NIQUELADO 3 1/2" COM ACABAMENTO CROMADO PARA FIXAR PEÇA SANITARIA, INCLUI PORCA CEGA, ARRUELA E BUCHA DE NYLON TAMANHO S-8	SINAPI	UN	2,00000000	23,35	46,70
000373 29 REJUNTE EPOXI, QUALQUER COR	SINAPI	KG	0,03040000	95,88	2,91
TOTAL Material:					130,16
Service	Fonte	Unid	Coefficiente	Preço Unitário	Total
88267 ENCANADOR OU BOMBEIRO HIDRÁULICO COM ENCARGOS COMPLEMENTARES	SINAPI	H	0,38700000	20,14	7,79
88316 SERVENTE COM ENCARGOS COMPLEMENTARES	SINAPI	H	0,18860000	16,51	3,11
TOTAL Service:					10,90
VALOR:					141,06

Material	Fonte	Unid	Coefficiente	Preço Unitário	Total
C2311 - TANQUE DE AÇO INOXIDÁVEL (UN)					
10851 CONJUNTO FIXAÇÃO P/TANQUE	SEINFRA	UN	1,00000000	23,71	23,71
11180 FITA DE VEDAÇÃO	SEINFRA	M	0,75000000	0,28	0,21
11862 SIFÃO CROMADO 1 1/4" X 2"	SEINFRA	UN	1,00000000	104,46	104,46
11935 TANQUE DE AÇO INOXIDÁVEL	SEINFRA	UN	1,00000000	327,26	327,26
12271 VÁLVULA DE METAL 1 1/4"	SEINFRA	UN	1,00000000	31,48	31,48
TOTAL Material:					487,12
Mão de Obra	Fonte	Unid	Coefficiente	Preço Unitário	Total
10043 AJUDANTE DE ENCANADOR	SEINFRA	H	2,98350000	16,77	50,03
12320 ENCANADOR	SEINFRA	H	2,98350000	20,32	60,62
TOTAL Mão de Obra:					110,65
VALOR:					597,77

Material	Fonte	Unid	Coefficiente	Preço Unitário	Total
6547 - SABONETEIRA PLASTICA TIPO DISPENSER PARA SABONETE LIQUIDO COM RESERVATORIO 800 A 1500 ML, INCLUSO FIXAÇÃO. AF 01/2020 (UN)					
000117 58 SABONETEIRA PLASTICA TIPO DISPENSER PARA SABONETE LIQUIDO COM RESERVATORIO 800 A 1500 ML	SINAPI	UN	1,00000000	61,32	61,32
TOTAL Material:					61,32
Service	Fonte	Unid	Coefficiente	Preço Unitário	Total
88267 ENCANADOR OU BOMBEIRO HIDRÁULICO COM ENCARGOS COMPLEMENTARES	SINAPI	H	0,31620000	20,14	6,37
88316 SERVENTE COM ENCARGOS COMPLEMENTARES	SINAPI	H	0,09960000	16,51	1,64
TOTAL Service:					8,01
VALOR:					69,33

Material	Fonte	Unid	Coefficiente	Preço Unitário	Total
95544 - PAPELEIRA DE PAREDE EM METAL CROMADO SEM TAMPA, INCLUSO FIXAÇÃO. AF 01/2020 (UN)					
000117 03 PAPELEIRA DE PAREDE EM METAL CROMADO SEM TAMPA	SINAPI	UN	1,00000000	24,88	24,88
TOTAL Material:					24,88
Service	Fonte	Unid	Coefficiente	Preço Unitário	Total
88267 ENCANADOR OU BOMBEIRO HIDRÁULICO COM ENCARGOS COMPLEMENTARES	SINAPI	H	0,31620000	20,14	6,37
88316 SERVENTE COM ENCARGOS COMPLEMENTARES	SINAPI	H	0,09960000	16,51	1,64
TOTAL Service:					8,01
VALOR:					32,89

Service	Fonte	Unid	Coefficiente	Preço Unitário	Total
86919 - TANQUE DE LOUÇA BRANCA COM COLUNA, 30L OU EQUIVALENTE, INCLUSO SIFÃO FLEXIVEL EM PVC, VÁLVULA METÁLICA E TORNEIRA DE METAL CROMADO PADRÃO MÉDIO - FORNECIMENTO E INSTALAÇÃO. AF 01/2020 (UN)					
86883 SIFÃO DO TIPO FLEXIVEL EM PVC 1 X 1,1/2 - FORNECIMENTO E INSTALAÇÃO. AF 01/2020	SINAPI	UN	1,00000000	14,05	14,05
86872 TANQUE DE LOUÇA BRANCA COM COLUNA, 30L OU EQUIVALENTE - FORNECIMENTO E INSTALAÇÃO. AF 01/2020	SINAPI	UN	1,00000000	658,33	658,33

George Luis Medeiros do Araújo
CPF: 88.141.703-20
Socio Administrador
Fone: (88) 9912-9974 / (88) 9 9200-1534

LEXON SERVIÇOS & CONSTRUTORA EMPREENDIMENTOS EIRELI


Rua Venâncio Nogueira, nº 46, Centro - Morada Nova/CE - CEP 62.940-000
E-mail: lexonn@outlook.com | CNPJ: 07.191.777/0001-20

CPF: 016.884.36
REG: 21.616.400-1
REA: 341148-CE



LEXON SERVIÇOS & CONSTRUTORA

CNPJ: 07.191.777/0001-20



Material	Descrição	Fonte	Unid.	Coefficiente	Preço Unitário	Total
86914	TORNEIRA CROMADA 1/2? OU 3/4? PARA TANQUE, PADRÃO MÉDIO - FORNECIMENTO E INSTAL. AF 01/2020	SINAPI	UN	1,00000000	77,57	77,57
86877	VALVULA EM METAL CROMADO 1.1/2? X 1.1/2? PARA TANQUE OU LAVATÓRIO, COM OU SEM LADRÃO - FORNECIMENTO E INSTALAÇÃO. AF 01/2020	SINAPI	UN	1,00000000	48,27	48,27
					TOTAL Serviços:	798,22
					VALOR:	798,22

C0386 - BEBEDOURO EM AÇO INOX COM 1,60m (UN)						
Material	Descrição	Fonte	Unid.	Coefficiente	Preço Unitário	Total
10215	BEBEDOURO EM AÇO INOX COM 1,60M	SEINFRA	UN	1,00000000	1.808,09	1.808,09
					TOTAL Material:	1.808,09
Mão de Obra						
Material	Descrição	Fonte	Unid.	Coefficiente	Preço Unitário	Total
10043	AJUDANTE DE ENCANADOR	SEINFRA	H	2,48625000	16,77	41,69
12320	ENCANADOR	SEINFRA	H	2,48625000	20,32	50,52
					TOTAL Mão de Obra:	92,21
					VALOR:	1.900,30

C1902 - PIA DE AÇO INOX (2.00X0.58)m C/ 2 CUBAS E ACESSÓRIOS (UN)						
Material	Descrição	Fonte	Unid.	Coefficiente	Preço Unitário	Total
10108	AREIA GROSSA	SEINFRA	M3	0,03000000	74,27	2,23
10169	AÇO CA-60	SEINFRA	KG	1,14000000	8,23	9,38
11605	CIMENTO PORTLAND	SEINFRA	KG	16,38000000	0,56	9,17
11180	FITA DE VEDAÇÃO	SEINFRA	M	2,26000000	0,28	0,63
11605	PEDRISCO	SEINFRA	M3	0,04000000	73,46	2,94
11648	PIA EM INOX C/ 2 CUBAS 2,00x0,58	SEINFRA	UN	1,00000000	445,50	445,50
11863	SIFÃO CROMADO 2"	SEINFRA	UN	2,00000000	163,13	326,26
12131	TORNEIRA DE PRESSÃO CROMADA LONGA P/PIA 3/4"	SEINFRA	UN	2,00000000	86,00	172,00
12265	VALVULA AMERICANA P/ PIA 1 1/2" X 3/4"	SEINFRA	UN	2,00000000	35,89	71,78
					TOTAL Material:	1.638,89
Mão de Obra						
Material	Descrição	Fonte	Unid.	Coefficiente	Preço Unitário	Total
10043	AJUDANTE DE ENCANADOR	SEINFRA	H	3,97800000	16,77	66,71
12320	ENCANADOR	SEINFRA	H	3,97800000	20,32	80,83
12391	PEDREIRO	SEINFRA	H	2,48625000	20,77	51,64
12543	SERVENTE	SEINFRA	H	2,48625000	15,55	38,66
					TOTAL Mão de Obra:	237,84
					VALOR:	1.277,68

C2302 - TAMPO DE AÇO INOX P/ BANCADAS (M2)						
Material	Descrição	Fonte	Unid.	Coefficiente	Preço Unitário	Total
10827	CONCRETO USINADO FCK=10 MPA	SEINFRA	M3	0,08000000	282,53	22,60
11090	EMULSAO ASFALTICA	SEINFRA	KG	1,05000000	13,95	14,65
11926	TAMPO DE AÇO INOX P/ BANCADAS	SEINFRA	M2	1,00000000	709,82	709,82
					TOTAL Material:	747,07
Mão de Obra						
Material	Descrição	Fonte	Unid.	Coefficiente	Preço Unitário	Total
12391	PEDREIRO	SEINFRA	H	2,98350000	20,77	61,97
12543	SERVENTE	SEINFRA	H	2,98350000	15,55	46,39
					TOTAL Mão de Obra:	108,36
					VALOR:	855,42

100867 - BARRA DE APOIO RETA, EM AÇO INOX POLIDO, COMPRIMENTO 70 CM, FIXADA NA PAREDE - FORNECIMENTO E INSTALAÇÃO. AF 01/2020 (UN)						
Material	Descrição	Fonte	Unid.	Coefficiente	Preço Unitário	Total
0036205	BARRA DE APOIO RETA, EM AÇO INOX POLIDO, COMPRIMENTO 70CM, DIAMETRO MINIMO 3 CM	SINAPI	UN	1,00000000	236,79	236,79
00004351	PARAFUSO NIQUELADO 3 1/2" COM ACABAMENTO CROMADO PARA FIXAR PEÇA SANITARIA, INCLUI PORCA CEGA, ARRUELA E BUCHA DE NYLON TAMANHO S-8	SINAPI	UN	6,00000000	23,35	140,10
					TOTAL Material:	376,89
Serviço						
Material	Descrição	Fonte	Unid.	Coefficiente	Preço Unitário	Total
88267	ENCANADOR OU BOMBEIRO HIDRÁULICO COM ENCARGOS COMPLEMENTARES	SINAPI	H	0,94850000	20,14	19,10
88316	SERVENTE COM ENCARGOS COMPLEMENTARES	SINAPI	H	0,29880000	16,51	4,93
					TOTAL Serviços:	24,03
					VALOR:	400,91

C3671 - CONE PARA EXPURGO EM AÇO INOX COM TAMPA E GRELHA - L=500MM X C=500MM, ALTURA ATÉ 300MM E SAÍDA D=100MM (UN)						
Material	Descrição	Fonte	Unid.	Coefficiente	Preço Unitário	Total
10108	AREIA GROSSA	SEINFRA	M3	0,01500000	74,27	1,11
10805	CIMENTO PORTLAND	SEINFRA	KG	5,35000000	0,56	3,00
16739	CONE PARA EXPURGO EM AÇO INOX COM TAMPA E GRELHA - L=500MM X C=500MM, ALTURA ATÉ 300MM E SAÍDA D=100MM	SEINFRA	UN	1,00000000	829,01	829,01
11605	PEDRISCO	SEINFRA	M3	0,03000000	73,46	2,20
12040	TELA SOLDADA EM AÇO CA-60 B FIO= 5,0MM MALHA 10 X 10 CM (3,11KG/M2)	SEINFRA	M2	0,85000000	21,40	18,19
12089	TINTA ASFALTICA	SEINFRA	KG	0,65000000	8,83	5,77
					TOTAL Material:	880,28
Mão de Obra						
Material	Descrição	Fonte	Unid.	Coefficiente	Preço Unitário	Total
12391	PEDREIRO	SEINFRA	H	0,99450000	20,77	20,68
12543	SERVENTE	SEINFRA	H	1,14367500	15,55	17,78
					TOTAL Mão de Obra:	38,46
					VALOR:	897,70

C2502 - TORNEIRA DE FECHAMENTO AUTOMÁTICO (UN)						
Material	Descrição	Fonte	Unid.	Coefficiente	Preço Unitário	Total

orgo Luis Medeiros de Araújo
CPF: 988.141.700-20
Sócio Administrador

LEXON SERVIÇOS & CONSTRUTORA EMPREENDIMENTOS EIRELI


Rua Venâncio Nogueira, nº 46, Centro – Morada Nova/CE – CEP 62.940-000
Fone: (88) 9 9912-9974/(88) 9 9200-1534 | E-mail: lexonn@outlook.com | CNPJ: 07.191.777/0001-20

CPF: 018.677.684-36
E-mail: gurgel@lexon.com.br
FA: 341148-CE



LEXON SERVIÇOS & CONSTRUTORA

CNPJ: 07.191.777/0001-20



Item	Descrição	Fonte	Unid	Coefficiente	Preço Unitário	Total
11180	FITA DE VEDAÇÃO	SEINFRA	M	0,28000000	0,28	0,08
12128	TORNEIRA DE FECHAMENTO AUTOMÁTICO	SEINFRA	UN	1,00000000	140,69	140,69
						TOTAL Material: 140,77
Título de Obra:						
10043	AJUDANTE DE ENCANADOR	SEINFRA	H	0,64642500	16,77	10,84
12320	ENCANADOR	SEINFRA	H	0,64642500	20,32	13,14
						TOTAL Mão de Obra: 23,98
						VALOR: 164,75

86906 - TORNEIRA CROMADA DE MESA, 1/2" OU 3/4", PARA LAVATÓRIO, PADRÃO POPULAR - FORNECIMENTO E INSTALAÇÃO. AF 01/2020 (UN)						
Item	Descrição	Fonte	Unid	Coefficiente	Preço Unitário	Total
000031	FITA VEDA ROSCA EM ROLOS DE 18 MM X 10 M (L X C)	SINAPI	UN	0,02100000	5,47	0,11
46						
000134	TORNEIRA DE MESA/BANCADA, PARA LAVATORIO, FIXA, METALICA CROMADA, PADRAO POPU	SINAPI	UN	1,00000000	56,51	56,51
15	LAR, 1/2 " OU 3/4 " (REF 1193)					
						TOTAL Material: 56,62
Serviço:						
88267	ENCANADOR OU BOMBEIRO HIDRÁULICO COM ENCARGOS COMPLEMENTARES	SINAPI	H	0,09600000	20,14	1,93
88316	SERVENTE COM ENCARGOS COMPLEMENTARES	SINAPI	H	0,03030000	16,51	0,50
						TOTAL Serviço: 2,43
						VALOR: 59,05

86910 - TORNEIRA CROMADA TUBO MÓVEL, DE PAREDE, 1/2" OU 3/4", PARA PIA DE COZINHA, PADRÃO MÉDIO - FORNECIMENTO E INSTALAÇÃO. AF 01/2020 (UN)						
Item	Descrição	Fonte	Unid	Coefficiente	Preço Unitário	Total
000031	FITA VEDA ROSCA EM ROLOS DE 18 MM X 10 M (L X C)	SINAPI	UN	0,02100000	5,47	0,11
46						
000117	TORNEIRA METALICA CROMADA DE PAREDE, PARA COZINHA, BICA MOVEL, COM AREJADOR, 1	SINAPI	UN	1,00000000	97,86	97,86
73	2 " OU 3/4 " (REF 1167 / 1168)					
						TOTAL Material: 97,97
Serviço:						
88267	ENCANADOR OU BOMBEIRO HIDRÁULICO COM ENCARGOS COMPLEMENTARES	SINAPI	H	0,11640000	20,14	2,34
88316	SERVENTE COM ENCARGOS COMPLEMENTARES	SINAPI	H	0,03670000	16,51	0,61
						TOTAL Serviço: 2,95
						VALOR: 100,92

100860 - CHUVEIRO ELÉTRICO COMUM CORPO PLÁSTICO, TIPO DUCHA ? FORNECIMENTO E INSTALAÇÃO. AF 01/2020 (UN)						
Item	Descrição	Fonte	Unid	Coefficiente	Preço Unitário	Total
000013	CHUVEIRO COMUM EM PLASTICO BRANCO, COM CANO, 3 TEMPERATURAS, 5500 W (110/220 V)	SINAPI	UN	1,00000000	67,49	67,49
68						
000031	FITA VEDA ROSCA EM ROLOS DE 18 MM X 10 M (L X C)	SINAPI	UN	0,02100000	5,47	0,11
46						
						TOTAL Material: 67,60
Serviço:						
88267	ENCANADOR OU BOMBEIRO HIDRÁULICO COM ENCARGOS COMPLEMENTARES	SINAPI	H	0,44670000	20,14	9,00
88316	SERVENTE COM ENCARGOS COMPLEMENTARES	SINAPI	H	0,14070000	16,51	2,32
						TOTAL Serviço: 11,32
						VALOR: 78,92

00037104 - CAIXA D'ÁGUA FIBRA DE VIDRO PARA 2000 LITROS, COM TAMPA (UN)						
Item	Descrição	Fonte	Unid	Coefficiente	Preço Unitário	Total
000371	CAIXA D'ÁGUA FIBRA DE VIDRO PARA 2000 LITROS, COM TAMPA	SINAPI	UN	1,00000000	1.282,01	1.282,01
04						
						TOTAL Material: 1.282,01
						VALOR: 1.274,32

99630 - VÁLVULA DE RETENÇÃO VERTICAL, DE BRONZE, ROSCÁVEL, 1 1/4" - FORNECIMENTO E INSTALAÇÃO. AF 08/2021 (UN)						
Item	Descrição	Fonte	Unid	Coefficiente	Preço Unitário	Total
000031	FITA VEDA ROSCA EM ROLOS DE 18 MM X 50 M (L X C)	SINAPI	UN	0,01680000	20,16	0,34
48						
000104	VALVULA DE RETENCAO VERTICAL, DE BRONZE (PN-16), 1 1/4", 200 PSI, EXTREMIDADES COM R	SINAPI	UN	1,00000000	93,54	93,54
19	OSCA					
						TOTAL Material: 93,88
Serviço:						
88248	AUXILIAR DE ENCANADOR OU BOMBEIRO HIDRÁULICO COM ENCARGOS COMPLEMENTARES	SINAPI	H	0,20210000	16,44	3,32
88267	ENCANADOR OU BOMBEIRO HIDRÁULICO COM ENCARGOS COMPLEMENTARES	SINAPI	H	0,20210000	20,14	4,07
						TOTAL Serviço: 7,39
						VALOR: 101,27

94796 - TORNEIRA DE BOIA PARA CAIXA D'ÁGUA, ROSCÁVEL, 3/4" - FORNECIMENTO E INSTALAÇÃO. AF 08/2021 (UN)						
Item	Descrição	Fonte	Unid	Coefficiente	Preço Unitário	Total
000031	FITA VEDA ROSCA EM ROLOS DE 18 MM X 50 M (L X C)	SINAPI	UN	0,00530000	20,16	0,11
48						
000118	TORNEIRA DE BOIA CONVENCIONAL PARA CAIXA D'ÁGUA, AGUA FRIA, 3/4", COM HASTE E TOR	SINAPI	UN	1,00000000	30,74	30,74
30	NEIRA METALICOS E BALAO PLASTICO					
						TOTAL Material: 30,85
Serviço:						
88248	AUXILIAR DE ENCANADOR OU BOMBEIRO HIDRÁULICO COM ENCARGOS COMPLEMENTARES	SINAPI	H	0,19040000	16,44	3,13
88267	ENCANADOR OU BOMBEIRO HIDRÁULICO COM ENCARGOS COMPLEMENTARES	SINAPI	H	0,19040000	20,14	3,83
						TOTAL Serviço: 6,96
						VALOR: 37,81

Jorge Luis Medeiros de Araujo
CPF: 988.101.105-26


LEXON SERVIÇOS & CONSTRUTORA EMPREENDIMENTOS EIRELI

Ewerton Gesteira Gurgel
CPF: 016.776.684-36
REG: 24.616.400-1
CREA: 341148-CE

Rua Venâncio Nogueira, nº 46, Centro – Morada Nova/CE – CEP 62.940-000
Fone: (88) 9 9912-9974/(88) 9 9200-1534 | E-mail: lexonn@outlook.com | CNPJ: 07.191.777/0001-20



LEXON SERVIÇOS & CONSTRUTORA
CNPJ: 07.191.777/0001-20



97540 - LUVA, EM AÇO, CONEXÃO SOLDADA, DN 20 (3/4"), INSTALADO EM RAMAIS E SUB-RAMAIS DE GÁS - FORNECIMENTO E INSTALAÇÃO. AF 10/2020 (UN)

Material	FORNTE	UNID	COEFICIENTE	PREÇO UNITÁRIO	TOTAL
000110 02 ELETRODO REVESTIDO AWS - E6013, DIAMETRO IGUAL A 2,50 MM	SINAPI	KG	0,01200000	45,81	0,55
000403 57 LUVA EM AÇO CARBONO, SOLDAVEL, PRESSAO 3.000 LBS, DN 3/4"	SINAPI	UN	1,00000000	19,26	19,26
TOTAL Material:					19,81
Service	FORNTE	UNID	COEFICIENTE	PREÇO UNITÁRIO	TOTAL
88248 AUXILIAR DE ENCANADOR OU BOMBEIRO HIDRÁULICO COM ENCARGOS COMPLEMENTARES	SINAPI	H	0,19600000	16,44	3,22
88267 ENCANADOR OU BOMBEIRO HIDRÁULICO COM ENCARGOS COMPLEMENTARES	SINAPI	H	0,19600000	20,14	3,95
88317 SOLDADOR COM ENCARGOS COMPLEMENTARES	SINAPI	H	0,19600000	21,45	4,20
TOTAL Service:					11,37
VALOR:					31,18

98060 - FILTRO ANAERÓBIO CIRCULAR, EM CONCRETO PRÉ-MOLDADO, DIÂMETRO INTERNO = 2,38 M, ALTURA INTERNA = 1,50 M, VOLUME ÚTIL: 5338,6 L (PARA 34 CONTRIBUINTES). AF 12/2020 (UN)

Material	FORNTE	UNID	COEFICIENTE	PREÇO UNITÁRIO	TOTAL
000125 67 ANEL EM CONCRETO ARMADO, LISO, PARA FOSSAS SEPTICAS E SUMIDOUROS, SEM FUNDO, D IAMETRO INTERNO DE 2,50 M E ALTURA DE 0,50 M	SINAPI	UN	3,00000000	814,40	2.443,20
000125 62 ANEL EM CONCRETO ARMADO, LISO, PARA POCOS DE INSPECAO, SEM FUNDO, DIAMETRO INT ERNO DE 0,60 M E ALTURA DE 0,50 M	SINAPI	UN	1,00000000	105,50	105,50
000047 20 E PEDRA BRITADA N. 0, OU PEDRISCO (4,8 A 9,5 MM) POSTO PEDREIRA/FORNECEDOR, SEM FRET	SINAPI	M3	3,42560000	93,50	320,29
TOTAL Material:					2.869,99
Service	FORNTE	UNID	COEFICIENTE	PREÇO UNITÁRIO	TOTAL
100475 ARGAMASSA TRAÇO 1:3 (EM VOLUME DE CIMENTO E AREIA MÉDIA ÚMIDA) COM ADIÇÃO DE IM PERMEABILIZANTE, PREPARO MECÂNICO COM BETONEIRA 400 L. AF 08/2019	SINAPI	M3	0,31370000	569,90	178,78
88309 PEDREIRO COM ENCARGOS COMPLEMENTARES	SINAPI	H	4,69280000	20,74	97,33
97740 PEÇA CIRCULAR PRÉ-MOLDADA, VOLUME DE CONCRETO ACIMA DE 100 LITROS, TAXA DE AÇO APROXIMADA DE 30KG/M³. AF 01/2018	SINAPI	M3	0,55550000	1.944,27	1.080,04
97738 PEÇA CIRCULAR PRÉ-MOLDADA, VOLUME DE CONCRETO DE 10 A 30 LITROS, TAXA DE FIBRA D E POLIPROPILENO APROXIMADA DE 6 KG/M³. AF 01/2018 P	SINAPI	M3	0,01540000	4.660,07	71,77
101625 PREPARO DE FUNDO DE VALA COM LARGURA MAIOR OU IGUAL A 1,5 M E MENOR QUE 2,5 M, C OM CAMADA DE AREIA, LANÇAMENTO MECANIZADO. AF 08/2020	SINAPI	M3	0,56410000	142,49	80,38
5679 RETROESCAVADEIRA SOBRE RODAS COM CARREGADEIRA, TRAÇÃO 4X4, POTENCIA LIQ. 88 H P, CAÇAMBA CARREG. CAP. MÍN. 1 M3, CAÇAMBA RETRO CAP. 0,26 M3, PESO OPERACIONAL M IN. 6.674 KG, PROFUNDIDADE ESCAVAÇÃO MÁX. 4,37 M - CHI DIURNO. AF 06/2014	SINAPI	CHI	3,82730000	48,36	177,43
5678 RETROESCAVADEIRA SOBRE RODAS COM CARREGADEIRA, TRAÇÃO 4X4, POTENCIA LIQ. 88 H P, CAÇAMBA CARREG. CAP. MÍN. 1 M3, CAÇAMBA RETRO CAP. 0,26 M3, PESO OPERACIONAL M IN. 6.674 KG, PROFUNDIDADE ESCAVAÇÃO MÁX. 4,37 M - CHP DIURNO. AF 06/2014	SINAPI	CHP	1,13780000	130,36	148,32
88316 SERVENTE COM ENCARGOS COMPLEMENTARES	SINAPI	H	4,69280000	16,51	77,48
TOTAL Service:					1.811,89
VALOR:					4.780,52

94496 - REGISTRO DE GAVETA BRUTO, LATÃO, ROSCÁVEL, 1 1/4" - FORNECIMENTO E INSTALAÇÃO. AF 08/2021 (UN)

Material	FORNTE	UNID	COEFICIENTE	PREÇO UNITÁRIO	TOTAL
000031 48 FITA VEDA ROSCA EM ROLOS DE 18 MM X 50 M (L X C)	SINAPI	UN	0,01680000	20,16	0,34
000060 17 REGISTRO GAVETA BRUTO EM LATÃO FORJADO, BITOLA 1 1/4 " (REF 1509)	SINAPI	UN	1,00000000	65,73	65,73
TOTAL Material:					66,07
Service	FORNTE	UNID	COEFICIENTE	PREÇO UNITÁRIO	TOTAL
88248 AUXILIAR DE ENCANADOR OU BOMBEIRO HIDRÁULICO COM ENCARGOS COMPLEMENTARES	SINAPI	H	0,20210000	16,44	3,32
88267 ENCANADOR OU BOMBEIRO HIDRÁULICO COM ENCARGOS COMPLEMENTARES	SINAPI	H	0,20210000	20,14	4,07
TOTAL Service:					7,39
VALOR:					73,46

89353 - REGISTRO DE GAVETA BRUTO, LATÃO, ROSCÁVEL, 3/4" - FORNECIMENTO E INSTALAÇÃO. AF 08/2021 (UN)

Material	FORNTE	UNID	COEFICIENTE	PREÇO UNITÁRIO	TOTAL
000031 48 FITA VEDA ROSCA EM ROLOS DE 18 MM X 50 M (L X C)	SINAPI	UN	0,01060000	20,16	0,21
000060 16 REGISTRO GAVETA BRUTO EM LATÃO FORJADO, BITOLA 3/4 " (REF 1509)	SINAPI	UN	1,00000000	30,56	30,56
TOTAL Material:					30,77
Service	FORNTE	UNID	COEFICIENTE	PREÇO UNITÁRIO	TOTAL
88248 AUXILIAR DE ENCANADOR OU BOMBEIRO HIDRÁULICO COM ENCARGOS COMPLEMENTARES	SINAPI	H	0,11020000	16,44	1,81
88267 ENCANADOR OU BOMBEIRO HIDRÁULICO COM ENCARGOS COMPLEMENTARES	SINAPI	H	0,11020000	20,14	2,22
TOTAL Service:					4,03
VALOR:					34,80

94495 - REGISTRO DE GAVETA BRUTO, LATÃO, ROSCÁVEL, 1" - FORNECIMENTO E INSTALAÇÃO. AF 08/2021 (UN)

Material	FORNTE	UNID	COEFICIENTE	PREÇO UNITÁRIO	TOTAL
000031 48 FITA VEDA ROSCA EM ROLOS DE 18 MM X 50 M (L X C)	SINAPI	UN	0,01320000	20,16	0,27
000060 19 REGISTRO GAVETA BRUTO EM LATÃO FORJADO, BITOLA 1 " (REF 1509)	SINAPI	UN	1,00000000	48,23	48,23
TOTAL Material:					48,50
Service	FORNTE	UNID	COEFICIENTE	PREÇO UNITÁRIO	TOTAL
88248 AUXILIAR DE ENCANADOR OU BOMBEIRO HIDRÁULICO COM ENCARGOS COMPLEMENTARES	SINAPI	H	0,14850000	16,44	2,44
88267 ENCANADOR OU BOMBEIRO HIDRÁULICO COM ENCARGOS COMPLEMENTARES	SINAPI	H	0,14850000	20,14	2,99
TOTAL Service:					5,43
VALOR:					53,93

Jorge Luis Medeiros do Araujo
CPF: 888.141.703-8
Sócio Administrador

LEXON SERVIÇOS & CONSTRUTORA EMPREENDIMENTOS EIRELI

Rua Venâncio Nogueira, nº 46, Centro - Morada Nova/CE - CEP 62.940-000
Fone: (88) 9 9912-9974/(88) 9 9200-1534 | E-mail: lexonn@outlook.com | CNPJ: 07.191.777/0001-20

Lexon Cosmo de A. Gurgel
CPF: 016.72684-36
REG: 212616.400-1
CREA: 34114R-CF



LEXON SERVIÇOS & CONSTRUTORA

CNPJ: 07.191.777/0001-20



98985 - REGISTRO DE PRESSÃO BRUTO, LATÃO, ROSCÁVEL, 3/4", COM ACABAMENTO E CANOPLA CROMADOS - FORNECIMENTO E INSTALAÇÃO. AF 08/2021 (UN)						
MATERIAL	DESCRIÇÃO	FONTE	UNID.	COEFICIENTE	PREÇO UNITÁRIO	TOTAL
000031 48	FITA VEDA ROSCA EM ROLOS DE 18 MM X 50 M (L X C)	SINAPI	UN	0,01060000	20,16	0,21
000060 24	REGISTRO PRESSAO COM ACABAMENTO E CANOPLA CROMADA, SIMPLES, BITOLA 3/4 " (REF 1 416)	SINAPI	UN	1,00000000	70,32	70,32
TOTAL MATERIAL:						70,53
SERVIÇO	DESCRIÇÃO	FONTE	UNID.	COEFICIENTE	PREÇO UNITÁRIO	TOTAL
88248	AUXILIAR DE ENCANADOR OU BOMBEIRO HIDRÁULICO COM ENCARGOS COMPLEMENTARES	SINAPI	H	0,22120000	16,44	3,64
88267	ENCANADOR OU BOMBEIRO HIDRÁULICO COM ENCARGOS COMPLEMENTARES	SINAPI	H	0,22120000	20,14	4,45
TOTAL SERVIÇO:						8,09
VALOR:						78,62

98635 - VÁLVULA DE DESCARGA METÁLICA, BASE 1 1/2", ACABAMENTO METALICO CROMADO - FORNECIMENTO E INSTALAÇÃO. AF 08/2021 (UN)						
MATERIAL	DESCRIÇÃO	FONTE	UNID.	COEFICIENTE	PREÇO UNITÁRIO	TOTAL
000031 48	FITA VEDA ROSCA EM ROLOS DE 18 MM X 50 M (L X C)	SINAPI	UN	0,01920000	20,16	0,39
000102 28	VALVULA DE DESCARGA METALICA, BASE 1 1/2 " E ACABAMENTO METALICO CROMADO	SINAPI	UN	1,00000000	317,09	317,09
TOTAL MATERIAL:						317,48
SERVIÇO	DESCRIÇÃO	FONTE	UNID.	COEFICIENTE	PREÇO UNITÁRIO	TOTAL
88248	AUXILIAR DE ENCANADOR OU BOMBEIRO HIDRÁULICO COM ENCARGOS COMPLEMENTARES	SINAPI	H	0,22120000	16,44	15,21
88267	ENCANADOR OU BOMBEIRO HIDRÁULICO COM ENCARGOS COMPLEMENTARES	SINAPI	H	0,92490000	20,14	18,63
TOTAL SERVIÇO:						33,84
VALOR:						351,32

94497 - REGISTRO DE GAVETA BRUTO, LATÃO, ROSCÁVEL, 1 1/2" - FORNECIMENTO E INSTALAÇÃO. AF 08/2021 (UN)						
MATERIAL	DESCRIÇÃO	FONTE	UNID.	COEFICIENTE	PREÇO UNITÁRIO	TOTAL
000031 48	FITA VEDA ROSCA EM ROLOS DE 18 MM X 50 M (L X C)	SINAPI	UN	0,01920000	20,16	0,39
000060 10	REGISTRO GAVETA BRUTO EM LATAO FORJADO, BITOLA 1 1/2 " (REF 1509)	SINAPI	UN	1,00000000	82,99	82,99
TOTAL MATERIAL:						83,38
SERVIÇO	DESCRIÇÃO	FONTE	UNID.	COEFICIENTE	PREÇO UNITÁRIO	TOTAL
88248	AUXILIAR DE ENCANADOR OU BOMBEIRO HIDRÁULICO COM ENCARGOS COMPLEMENTARES	SINAPI	H	0,26330000	16,44	4,33
88267	ENCANADOR OU BOMBEIRO HIDRÁULICO COM ENCARGOS COMPLEMENTARES	SINAPI	H	0,26330000	20,14	5,30
TOTAL SERVIÇO:						9,63
VALOR:						93,01

102617 - CAIXA D'ÁGUA EM POLIÉSTER REFORÇADO COM FIBRA DE VIDRO, 5000 LITROS - FORNECIMENTO E INSTALAÇÃO. AF 06/2021 (UN)						
MATERIAL	DESCRIÇÃO	FONTE	UNID.	COEFICIENTE	PREÇO UNITÁRIO	TOTAL
000371 05	CAIXA D'AGUA FIBRA DE VIDRO PARA 5000 LITROS, COM TAMPA	SINAPI	UN	1,00000000	2.838,10	2.838,10
TOTAL MATERIAL:						2.838,10
SERVIÇO	DESCRIÇÃO	FONTE	UNID.	COEFICIENTE	PREÇO UNITÁRIO	TOTAL
88248	AUXILIAR DE ENCANADOR OU BOMBEIRO HIDRÁULICO COM ENCARGOS COMPLEMENTARES	SINAPI	H	1,48210000	16,44	24,37
88267	ENCANADOR OU BOMBEIRO HIDRÁULICO COM ENCARGOS COMPLEMENTARES	SINAPI	H	1,48210000	20,14	29,85
93288	GUINDASTE HIDRÁULICO AUTOPROPELIDO, COM LANÇA TELESCÓPICA 40 M, CAPACIDADE MÁXIMA 60 T, POTÊNCIA 260 KW - CHI DIURNO. AF 03/2016	SINAPI	CHI	2,36110000	132,89	313,77
93287	GUINDASTE HIDRÁULICO AUTOPROPELIDO, COM LANÇA TELESCÓPICA 40 M, CAPACIDADE MÁXIMA 60 T, POTÊNCIA 260 KW - CHP DIURNO. AF 03/2016	SINAPI	CHP	0,26340000	284,06	74,82
TOTAL SERVIÇO:						442,81
VALOR:						3.280,91

89482 - CAIXA SIFONADA, PVC, DN 100 X 100 X 50 MM, FORNECIDA E INSTALADA EM RAMAIS DE ENCAMINHAMENTO DE ÁGUA PLUVIAL. AF 12/2014 (UN)						
MATERIAL	DESCRIÇÃO	FONTE	UNID.	COEFICIENTE	PREÇO UNITÁRIO	TOTAL
000001 22	ADESIVO PLASTICO PARA PVC, FRASCO COM 850 GR	SINAPI	UN	0,01480000	55,07	0,82
000200 85	ANEL BORRACHA, DN 50 MM, PARA TUBO SERIE REFORCADA ESGOTO PREDIAL	SINAPI	UN	1,00000000	2,95	2,95
000051 03	CAIXA SIFONADA PVC, 100 X 100 X 50 MM, COM GRELHA REDONDA, BRANCA	SINAPI	UN	1,00000000	20,43	20,43
000383 83	LIXA D'AGUA EM FOLHA, GRAO 100	SINAPI	UN	0,03650000	1,71	0,06
000200 78	PASTA LUBRIFICANTE PARA TUBOS E CONEXOES COM JUNTA ELASTICA, EMBALAGEM DE 40 0º GR (USO EM PVC, ACO, POLIETILENO E OUTROS)	SINAPI	UN	0,02000000	22,72	0,45
000200 83	SOLUCAO PREPARADORA / LIMPADORA PARA PVC, FRASCO COM 1000 CM3	SINAPI	UN	0,02250000	62,38	1,40
TOTAL MATERIAL:						26,11
SERVIÇO	DESCRIÇÃO	FONTE	UNID.	COEFICIENTE	PREÇO UNITÁRIO	TOTAL
88248	AUXILIAR DE ENCANADOR OU BOMBEIRO HIDRÁULICO COM ENCARGOS COMPLEMENTARES	SINAPI	H	0,13500000	16,44	2,22
88267	ENCANADOR OU BOMBEIRO HIDRÁULICO COM ENCARGOS COMPLEMENTARES	SINAPI	H	0,13500000	20,14	2,72
TOTAL SERVIÇO:						4,94
VALOR:						31,05


C1948 - PONTO HIDRÁULICO, MATERIAL E EXECUÇÃO (PT)						
MATERIAL	DESCRIÇÃO	FONTE	UNID.	COEFICIENTE	PREÇO UNITÁRIO	TOTAL
10108	AREIA GROSSA	SEINFRA	M3	0,00350000	74,27	0,26
10441	CAL HIDRATADA	SEINFRA	KG	2,50000000	1,09	2,73

Jorge Luis Mendes dos Anjos
CPF: 988.141.703-20
Sócio Administrador

LEXON SERVIÇOS & CONSTRUTORA EMPREENDIMENTOS EIRELI

Rua Venâncio Nogueira, nº 46, Centro – Morada Nova/CE – CEP 62.940-000
Fone: (88) 9 9912-9974/(88) 9 9200-1534 | E-mail: lexonn@outlook.com | CNPJ: 07.191.777/0001-20

Emerson Costa de Azevedo
CPF: 016.177.684-36
REG: 214.016.400-1
CREA: 341148-CE



LEXON SERVIÇOS & CONSTRUTORA

CNPJ: 07.191.777/0001-20



Material	QTD	UNID	COEFICIENTE	PREÇO UNITÁRIO	TOTAL
10805 CIMENTO PORTLAND	2,50000000	SEINFRA KG		0,56	1,40
10884 COTOVELO PVC SOLDÁVEL DE 25MM	2,00000000	SEINFRA UN		0,59	1,18
10885 COTOVELO PVC SOLDÁVEL DE 32MM	4,00000000	SEINFRA UN		1,75	7,00
11293 JOELHO PVC ROSCAVEL DE 1"	1,00000000	SEINFRA UN		4,95	4,95
11412 LUVA PVC SOLDÁVEL DE 32MM	2,00000000	SEINFRA UN		1,54	3,08
11426 LUVA REDUÇÃO PVC SOLDÁVEL DE 32X25MM	1,00000000	SEINFRA UN		2,94	2,94
11973 TE PVC SOLDÁVEL 32MM	1,00000000	SEINFRA UN		3,31	3,31
12200 TUBO PVC SOLDÁVEL DE 25MM (3/4")	1,20000000	SEINFRA M		2,97	3,56
12201 TUBO PVC SOLDÁVEL DE 32MM (1")	5,00000000	SEINFRA M		6,67	33,35
TOTAL Material:					63,78

Mão de Obra	QTD	UNID	COEFICIENTE	PREÇO UNITÁRIO	TOTAL
10043 AJUDANTE DE ENCANADOR	2,98350000	SEINFRA H		16,77	50,03
12320 ENCANADOR	2,98350000	SEINFRA H		20,32	60,62
12543 SERVENTE	2,48625000	SEINFRA H		15,55	38,66
TOTAL Mão de Obra:					149,31
VALOR:					213,06

C1950 - PONTO SANITÁRIO, MATERIAL E EXECUÇÃO (PT)

Material	QTD	UNID	COEFICIENTE	PREÇO UNITÁRIO	TOTAL
10108 AREIA GROSSA	0,04000000	SEINFRA M3		74,27	0,30
10441 CAL HIDRATADA	3,00000000	SEINFRA KG		1,09	3,27
10805 CIMENTO PORTLAND	3,00000000	SEINFRA KG		0,56	1,68
11283 JOELHO PVC PARA ESGOTO DE 40MM	2,00000000	SEINFRA UN		1,38	2,76
11284 JOELHO PVC PARA ESGOTO DE 50MM	1,00000000	SEINFRA UN		1,85	1,85
11282 JOELHO PVC PARA ESGOTO DE 100MM	1,00000000	SEINFRA UN		6,12	6,12
12013 TE PVC PARA ESGOTO DE 40MM (1 1/2")	1,00000000	SEINFRA UN		2,38	2,38
12012 TE PVC PARA ESGOTO DE 100MM (4")	1,00000000	SEINFRA UN		11,78	11,78
12193 TUBO PVC ESGOTO DE 100MM (4") - (NBR 5688)	0,33000000	SEINFRA M		10,78	3,56
12194 TUBO PVC ESGOTO DE 40MM (1 1/2") - (NBR 5688)	1,50000000	SEINFRA M		3,89	5,84
12195 TUBO PVC ESGOTO DE 50MM (2") - (NBR 5688)	0,50000000	SEINFRA M		6,61	3,31
TOTAL Material:					42,83

Mão de Obra	QTD	UNID	COEFICIENTE	PREÇO UNITÁRIO	TOTAL
10043 AJUDANTE DE ENCANADOR	2,98350000	SEINFRA H		16,77	50,03
12320 ENCANADOR	2,98350000	SEINFRA H		20,32	60,62
12543 SERVENTE	2,48625000	SEINFRA H		15,55	38,66
TOTAL Mão de Obra:					149,31
VALOR:					192,13

C0609 - CAIXA EM ALVENARIA (60X60X60cm) DE 1/2 TIJOLO COMUM, LASTRO DE CONCRETO E TAMPA DE CONCRETO (UN)

Material	QTD	UNID	COEFICIENTE	PREÇO UNITÁRIO	TOTAL
10103 ARAME RECOZIDO N.18 BWG	0,04000000	SEINFRA KG		9,99	0,44
10109 AREIA MEDIA	0,16100000	SEINFRA M3		67,10	10,80
10169 AÇO CA-60	2,58200000	SEINFRA KG		8,23	21,25
10280 BRITA	0,07700000	SEINFRA M3		75,73	5,83
10441 CAL HIDRATADA	7,64400000	SEINFRA KG		1,09	8,33
10529 CHAPA COMPENSADO RESINADO 12MM (1,10 X 2,20M)	0,20000000	SEINFRA M2		30,15	6,03
10805 CIMENTO PORTLAND	41,90900000	SEINFRA KG		0,56	23,47
11916 TABUA DE 1" DE 3A. - L = 30cm	0,05900000	SEINFRA M		9,95	0,59
12082 TIJOLO MACIÇO COMUM	141,12000000	SEINFRA UN		0,58	81,85
TOTAL Material:					158,88

Mão de Obra	QTD	UNID	COEFICIENTE	PREÇO UNITÁRIO	TOTAL
10040 AJUDANTE DE ARMADOR/FERREIRO	0,22376250	SEINFRA H		16,77	3,75
10041 AJUDANTE DE CARPINTEIRO	1,17848250	SEINFRA H		16,77	19,76
10121 ARMADOR/FERREIRO	0,22376250	SEINFRA H		20,77	4,65
10498 CARPINTEIRO	1,17848250	SEINFRA H		20,77	24,48
12391 PEDREIRO	4,11623550	SEINFRA H		20,77	85,49
12543 SERVENTE	8,14893300	SEINFRA H		15,55	126,72
TOTAL Mão de Obra:					264,85
VALOR:					422,84

89576 - TUBO PVC, SÉRIE R, ÁGUA PLUVIAL, DN 75 MM, FORNECIDO E INSTALADO EM CONDUTORES VERTICAIS DE ÁGUAS PLUVIAIS. AF_12/2014 (M)

Material	QTD	UNID	COEFICIENTE	PREÇO UNITÁRIO	TOTAL
000001 22 ADESIVO PLÁSTICO PARA PVC, FRASCO COM *850* GR	0,00340000	SINAPI UN		55,07	0,19
000383 83 LIXA D'ÁGUA EM FOLHA, GRAO 100	0,01300000	SINAPI UN		1,71	0,02
000200 83 SOLUÇÃO PREPARADORA / LIMPADORA PARA PVC, FRASCO COM 1000 CM3	0,00530000	SINAPI UN		62,38	0,33
000098 39 TUBO PVC, SÉRIE R, DN 75 MM, PARA ESGOTO OU ÁGUAS PLUVIAIS PREDIAIS (NBR 5688)	1,04000000	SINAPI M		21,92	22,80
TOTAL Material:					23,34

Serviço	QTD	UNID	COEFICIENTE	PREÇO UNITÁRIO	TOTAL
88248 AUXILIAR DE ENCANADOR OU BOMBEIRO HIDRÁULICO COM ENCARGOS COMPLEMENTARES	0,07000000	SINAPI H		16,44	1,15
88267 ENCANADOR OU BOMBEIRO HIDRÁULICO COM ENCARGOS COMPLEMENTARES	0,07000000	SINAPI H		20,14	1,41
TOTAL Serviço:					2,56
VALOR:					25,89

89714 - TUBO PVC, SÉRIE NORMAL, ESGOTO PREDIAL, DN 100 MM, FORNECIDO E INSTALADO EM RAMAL DE DESCARGA OU RAMAL DE ESGOTO SANITÁRIO. AF_12/2014 (M)

Jorge Luis M. dos Santos de Araújo
CPF: 988.141.703-20
Sócio Administrador

LEXON SERVIÇOS & CONSTRUTORA EMPREENDIMENTOS EIRELI
Rua Venâncio Nogueira, nº 46, Centro – Morada Nova/CE – CEP 62.940-000
(88) 9 9912-9974/(88) 9 9200-1534 | E-mail: lexonn@outlook.com | CNPJ: 07.191.777/0001-20

Caetano Casimiro A. Gurgel
CPF: 016.168.436
REG: 12016.400-1
CREA 341148-CE



LEXON SERVIÇOS & CONSTRUTORA

CNPJ: 07.191.777/0001-20



Material	FORTE	UNID	COEFICIENTE	PREÇO UNITÁRIO	TOTAL
00001 22 ADESIVO PLASTICO PARA PVC, FRASCO COM *850* GR	SINAPI	UN	0,03630000	55,07	2,00
000383 83 LIXA D'AGUA EM FOLHA, GRAO 100	SINAPI	UN	0,24700000	1,71	0,42
000200 83 SOLUCAO PREPARADORA / LIMPADORA PARA PVC, FRASCO COM 1000 CM3	SINAPI	UN	0,05930000	62,38	3,70
000098 36 TUBO PVC SERIE NORMAL, DN 100 MM, PARA ESGOTO PREDIAL (NBR 5688)	SINAPI	M	1,05000000	15,56	16,34
TOTAL Material:					22,46
Service	FORTE	UNID	COEFICIENTE	PREÇO UNITÁRIO	TOTAL
88248 AUXILIAR DE ENCANADOR OU BOMBEIRO HIDRÁULICO COM ENCARGOS COMPLEMENTARES	SINAPI	H	0,74000000	16,44	12,17
88267 ENCANADOR OU BOMBEIRO HIDRÁULICO COM ENCARGOS COMPLEMENTARES	SINAPI	H	0,74000000	20,14	14,90
TOTAL Service:					27,07
VALOR:					49,52

92305 - TUBO EM COBRE RÍGIDO, DN 15 MM, CLASSE E, SEM ISOLAMENTO, INSTALADO EM RAMAL DE DISTRIBUIÇÃO ? FORNECIMENTO E INSTALAÇÃO. AF 12/2015 (M)

Material	FORTE	UNID	COEFICIENTE	PREÇO UNITÁRIO	TOTAL
000127 13 TUBO DE COBRE CLASSE "E", DN = 15 MM, PARA INSTALACAO HIDRAULICA PREDIAL	SINAPI	M	1,02110000	35,11	35,85
TOTAL Material:					35,85
Service	FORTE	UNID	COEFICIENTE	PREÇO UNITÁRIO	TOTAL
88248 AUXILIAR DE ENCANADOR OU BOMBEIRO HIDRÁULICO COM ENCARGOS COMPLEMENTARES	SINAPI	H	0,12500000	16,44	2,06
88267 ENCANADOR OU BOMBEIRO HIDRÁULICO COM ENCARGOS COMPLEMENTARES	SINAPI	H	0,12500000	20,14	2,52
TOTAL Service:					4,58
VALOR:					40,43

95248 - VÁLVULA DE ESFERA BRUTA, BRONZE, ROSCÁVEL, 1/2" - FORNECIMENTO E INSTALAÇÃO. AF 08/2021 (UN)

Material	FORTE	UNID	COEFICIENTE	PREÇO UNITÁRIO	TOTAL
000031 48 FITA VEDA ROSCA EM ROLOS DE 18 MM X 50 M (L X C)	SINAPI	UN	0,00840000	20,16	0,17
000117 48 VALVULA DE ESFERA BRUTA EM BRONZE, BITOLA 1/2" (REF 1552-B)	SINAPI	UN	1,00000000	43,43	43,43
TOTAL Material:					43,60
Service	FORTE	UNID	COEFICIENTE	PREÇO UNITÁRIO	TOTAL
88248 AUXILIAR DE ENCANADOR OU BOMBEIRO HIDRÁULICO COM ENCARGOS COMPLEMENTARES	SINAPI	H	0,07190000	16,44	1,18
88267 ENCANADOR OU BOMBEIRO HIDRÁULICO COM ENCARGOS COMPLEMENTARES	SINAPI	H	0,07190000	20,14	1,45
TOTAL Service:					2,63
VALOR:					46,23

C3353 - PLACA DE REGULAMENTAÇÃO/ADVERTÊNCIA REFLETIVA EM AÇO GALVANIZADO (M2)

Equipamento	FORTE	UNID	COEFICIENTE	PREÇO UNITÁRIO	TOTAL
10581 CAMINHÃO C/CARROCERIA DE MADEIRA HP 136 (CHI)	SEINFRA	H	0,90000000	43,60	39,24
10703 CAMINHÃO C/CARROCERIA DE MADEIRA HP 136 (CHP)	SEINFRA	H	0,10000000	127,12	12,71
TOTAL Equipamento:					51,95
Material	FORTE	UNID	COEFICIENTE	PREÇO UNITÁRIO	TOTAL
12525 PARAFUSO C/PORCA E ARRUCLA DE 1/4X1 1/2"	SEINFRA	UN	2,00000000	0,48	0,96
12526 PARAFUSO C/PORCA E ARRUCLA DE 5/16X3 1/2"	SEINFRA	UN	3,00000000	0,83	2,49
12695 PLACA REFLETIVA DE AÇO GALVANIZADO	SEINFRA	M2	1,00000000	525,50	525,50
10198 PONTALETE / BARROTE DE 3"x3" - APARELHADO	SEINFRA	M	3,00000000	17,23	51,69
12542 TRAVESSA DE MADEIRA C/SECAO DE 3"x1 1/2"	SEINFRA	M	1,00000000	8,17	8,17
TOTAL Material:					593,81
Mão de Obra	FORTE	UNID	COEFICIENTE	PREÇO UNITÁRIO	TOTAL
10498 CARPINTEIRO	SEINFRA	H	0,09945000	20,77	2,07
12543 SERVENTE	SEINFRA	H	0,99450000	15,55	15,46
TOTAL Mão de Obra:					17,53
Service	FORTE	UNID	COEFICIENTE	PREÇO UNITÁRIO	TOTAL
C3268 CONCRETO P/VIBR., FCK=10MPa COM AGREGADO PRODUZIDO (S/TRANSP.)	SEINFRA	M3	0,01800000	335,12	6,03
TOTAL Service:					6,03
VALOR:					684,29

C3367 - PLACA DE SINALIZAÇÃO DE OBRA EM AÇO GALVANIZADO (M2)

Equipamento	FORTE	UNID	COEFICIENTE	PREÇO UNITÁRIO	TOTAL
10581 CAMINHÃO C/CARROCERIA DE MADEIRA HP 136 (CHI)	SEINFRA	H	0,90000000	43,60	39,24
10703 CAMINHÃO C/CARROCERIA DE MADEIRA HP 136 (CHP)	SEINFRA	H	0,10000000	127,12	12,71
TOTAL Equipamento:					51,95
Material	FORTE	UNID	COEFICIENTE	PREÇO UNITÁRIO	TOTAL
12525 PARAFUSO C/PORCA E ARRUCLA DE 1/4X1 1/2"	SEINFRA	UN	4,00000000	0,48	1,92
12526 PARAFUSO C/PORCA E ARRUCLA DE 5/16X3 1/2"	SEINFRA	UN	4,00000000	0,83	3,32
12695 PLACA REFLETIVA DE AÇO GALVANIZADO	SEINFRA	M2	1,00000000	525,50	525,50
10198 PONTALETE / BARROTE DE 3"x3" - APARELHADO	SEINFRA	M	3,00000000	17,23	51,69
12542 TRAVESSA DE MADEIRA C/SECAO DE 3"x1 1/2"	SEINFRA	M	1,40000000	8,17	11,44
TOTAL Material:					603,87
Mão de Obra	FORTE	UNID	COEFICIENTE	PREÇO UNITÁRIO	TOTAL
10498 CARPINTEIRO	SEINFRA	H	0,09945000	20,77	2,07
12543 SERVENTE	SEINFRA	H	0,99450000	15,55	15,46
TOTAL Mão de Obra:					17,53
VALOR:					683,31

Jorge Luis Medeiros de Araújo
CPF: 908.101.701-11
Rua Venâncio Nogueira

LEXON SERVIÇOS & CONSTRUTORA EMPREENDIMENTOS EIRELI

Atenc. Des. nº 100/2019
CPF: 016.881.36
REG: 210.816.400-1
CREA: 341148-CE

Rua Venâncio Nogueira, nº 46, Centro – Morada Nova/CE – CEP 62.940-000
Fone: (88) 9 9912-9974/(88) 9 9200-1534 | E-mail: lexonn@outlook.com | CNPJ: 07.191.777/0001-20



LEXON SERVIÇOS & CONSTRUTORA
CNPJ: 07.191.777/0001-20



Atenciosamente,

Jorge Luiz Madeiro de Araújo
 Representante Legal
 CPF 988.143.703-20

Jorge Luis Madeiros de Araujo
 CPF: 988.141.703-20
 C.º de Administração

Ewerton Cosme de Almeida Gurgel
 Ewerton Cosme de Almeida Gurgel
 Responsável Técnico
 RNP 2116164001

Ewerton Cosme de Almeida Gurgel
 CPF 016.168.884-36
 REG 211616400-1
 CREA 341148-CF

3. CRONOGRAMA FÍSICO-FINANCEIRO

ITEM	DESCRIÇÃO	VALOR (R\$)	MÊS 1	MÊS 2	MÊS 3	MÊS 4	MÊS 5	MÊS 6	MÊS 7	Total parcela
1	CANTEIRO DE OBRAS	34.423,50	100,00%							100,00%*
			34.423,50							34.423,50
2	MOVIMENTOS DE TERRA	7.816,28	100,00%							100,00%*
			7.816,28							7.816,28
3	COBERTURA	86.122,28				90,00%	10,00%			100,00%*
						77.510,05	8.612,23			86.122,28
4	FUNDAÇÃO E ESTRUTURA	237.598,39	40,00%	30,00%	30,00%					100,00%*
			95.039,36	71.279,52	71.279,51					237.598,39
5	ALVENARIA	79.488,53		50,00%	40,00%	10,00%				100,00%*
				39.744,27	31.795,41	7.948,85				79.488,53
6	IMPERMEABILIZAÇÃO	9.854,76		90,00%			10,00%			100,00%*
				8.869,28			985,48			9.854,76
7	REVESTIMENTOS	217.579,54			10,00%	10,00%	45,00%	25,00%	10,00%	100,00%*
					21.757,95	21.757,95	97.910,79	54.394,89	21.757,96	217.579,54
	ESQUADRIAS	106.105,35						40,00%	60,00%	100,00%*
								42.442,14	63.663,21	106.105,35
9	INSTALAÇÕES ELÉTRICAS	36.554,36		10,00%	10,00%	20,00%	20,00%	20,00%	20,00%	100,00%*
				3.655,44	3.655,44	7.310,87	7.310,87	7.310,87	7.310,87	36.554,36
10	INSTALAÇÕES HIDRÁULICAS	132.872,37		10,00%	10,00%	20,00%	20,00%	20,00%	20,00%	100,00%*
				13.287,24	13.287,24	26.574,47	26.574,47	26.574,47	26.574,48	132.872,37
11	REDE DE AR COMPRIMIDOO	1.616,04				100,00%				100,00%*
						1.616,04				1.616,04
12	COMUNICAÇÃO VISUAL	2.232,06							100,00%	100,00%*
									2.232,06	2.232,06
		952.263,46	137.279,14	136.835,75	141.775,55	142.718,23	141.393,84	130.722,37	121.538,58	952.263,46
			137.279,14	274.114,89	415.890,44	558.608,67	700.002,51	830.724,88	952.263,46	


Handwritten signatures

LEXON SERVIÇOS & CONSTRUTORA EMPREENDIMENTOS EIRELI

Rua Venâncio Nogueira, nº 46, Centro – Morada Nova/CE – CEP 62.940-000
 Fone: (88) 9 9912-9974/(88) 9 9200-1534 | E-mail: lexonn@outlook.com | CNPJ: 07.191.777/0001-20



LEXON SERVIÇOS & CONSTRUTORA
CNPJ: 07.191.777/0001-20



Atenciosamente,

Jorge Luiz Medeiros de Araújo
Representante Legal
CPF 988.143.703-20

Jorge Luiz Medeiros de Araújo
CPF 988.143.703-20

Ewerton Cosme de Almeida Gurgel
Responsável Técnico
RNP 2116164001

Ewerton Cosme de Almeida Gurgel
CPF 016.777.684-36
REG-211.616.400-1
CREA: 341148-CE

4. COMPOSIÇÃO ANALÍTICA DE ENCARGOS SOCIAIS

COD	DESCRIÇÃO	HORA %	MES %
A	GRUPO A		
A1	INSS	0,00	0,00
A2	SESI	1,50	1,50
A3	SENAI	1,00	1,00
A4	INCRA	0,20	0,20
A5	SEBRAE	0,60	0,60
A6	Salário Educação	2,50	2,50
A7	Seguro Contra Acidentes de Trabalho	3,00	3,00
A8	FGTS	8,00	8,00
A9	SECONCI	0,00	0,00
	TOTAL	16,80	16,80
B	GRUPO B		
B1	Repouso Semanal Remunerado	17,84	0,00
B2	Feriados	3,71	0,00
B3	Auxílio - Enfermidade	0,87	0,67
B4	13º Salário	10,80	8,33
B5	Licença Paternidade	0,07	0,06
B6	Faltas Justificadas	0,72	0,56
B7	Dias de Chuvas	1,55	0,00
B8	Auxílio Acidente de Trabalho	0,11	0,08
B9	Férias Gozadas	8,71	6,73
B10	Salário Maternidade	0,03	0,03
	TOTAL	44,41	16,46
C	GRUPO C		
C1	Aviso Prévio Indenizado	5,40	4,17
C2	Aviso Prévio Trabalhado	0,13	0,10
C3	Férias Indenizadas	4,85	3,75
C4	Depósito Rescisão Sem Justa Causa	3,90	3,01
C5	Indenização Adicional	0,45	0,35
	TOTAL	14,73	11,38
D	GRUPO D		
D1	Reincidência de Grupo A sobre Grupo B	7,46	2,77
D2	Reincidência de Grupo A sobre Aviso Prévio Trabalhado e Reincidência do FGTS sobre Aviso Prévio Indenizado	0,45	0,35
	TOTAL	7,91	3,12


Horista = 83,85%
Mensalista = 47,76%
A + B + C + D

LEXON SERVIÇOS & CONSTRUTORA EMPREENDIMENTOS EIRELI

Rua Venâncio Nogueira, nº 46, Centro – Morada Nova/CE – CEP 62.940-000
Fone: (88) 9 9912-9974/(88) 9 9200-1534 | E-mail: lexonn@outlook.com | CNPJ: 07.191.777/0001-20



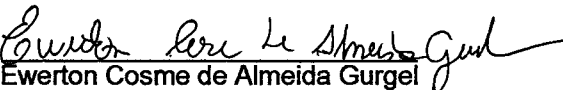
LEXON SERVIÇOS & CONSTRUTORA
CNPJ: 07.191.777/0001-20



Atenciosamente,


Jorge Luiz Medeiros de Araújo
Representante Legal
CPF 988.143.703-20

Jorge Luis Medeiros de Araújo
CPF: 988.141.703-71
Sócio Administrador


Ewerton Cosme de Almeida Gurgel
Responsável Técnico
RNP 2116164001

Ewerton Cosme de Almeida Gurgel
CPF: 016.777.684-36
REG: 211.616.400-1
CREA: 341148-CE

5. COMPOSIÇÃO ANALÍTICA DA TAXA DE B.D.I.

COD	DESCRIÇÃO	%
Benefício		
S + G	Garantia/seguros	0,80
L	Lucro	7,40


Despesas Indiretas		
AC	Administração central	4,00
DF	Despesas financeiras	1,23
R	Riscos	1,27

Impostos		
	COFINS	3,00
	ISS	2,00
	PIS	0,65
	CPRB	4,50
TOTAL		10,15


BDI = 28,35%

$$(1+AC+S+R+G)*(1+DF)*(1+L)/(1-I)-1$$

Atenciosamente,


Jorge Luiz Medeiros de Araújo
Representante Legal
CPF 988.143.703-20

Jorge Luis Medeiros de Araújo
CPF: 988.141.703-71


Ewerton Cosme de Almeida Gurgel
Responsável Técnico
RNP 2116164001

Ewerton Cosme de Almeida Gurgel
CPF: 016.777.684-36
REG: 211.616.400-1
CREA: 341148-CE

LEXON SERVIÇOS & CONSTRUTORA EMPREENDIMENTOS EIRELI

Rua Venâncio Nogueira, nº 46, Centro – Morada Nova/CE – CEP 62.940-000
Fone: (88) 9 9912-9974/(88) 9 9200-1534 | E-mail: lexonn@outlook.com | CNPJ: 07.191.777/0001-20