

# LS SERVIÇOS DE CONSTRUÇÕES EIRELI-ME

## CARTA PROPOSTA



A  
PREFEITURA MUNICIPAL DE PEDRA BRANCA/CE  
COMISSÃO PERMANENTE DE LICITAÇÃO

REF. TOMADA DE PREÇOS N° 005/2021-TP

O licitante **LS SERVIÇOS DE CONSTRUÇÕES EIRELI-ME**, CNPJ: 21.541.555/0001-10, por seu representante legal abaixo assinado, declara, sob as penas da Lei:

Que acatamos inteiramente os preceitos legais em vigor, especialmente a Lei nº 8.666/93 e suas posteriores alterações e, às cláusulas e condições previstas nesta **TOMADA DE PREÇOS N° 005/2021-TP**;

Que, para fins de cumprimento ao disposto no inciso XXXIII do art. 7º da Constituição Federal (inciso V do art. 27 da Lei N.º 8.666/93), não emprega menor de dezoito anos em trabalho noturno, perigoso ou insalubre e não emprega menor de dezesseis anos.

Que, nos comprometemos a prestar todos os serviços dentro das especificações e condições do Edital;

Que recebemos todos os documentos que conhecemos o local dos serviços o projeto e Especificações fornecidos e que são compatíveis com o mesmo local, nada tendo a discordar, assumimos a responsabilidade pela execução das mesmas;

Que não existem fatos que nos impeçam de participar deste processo licitatório;

Que assumimos o compromisso de bem e fielmente executar a obra/serviços especificados no anexo I, caso sejamos vencedores da presente licitação.

**Objeto: Contratação de empresa para execução da pavimentação em pedra tosca com e sem rejuntamento do acesso à orla do Rio Patú no Município de Pedra Branca, incluindo o fornecimento de mão-de-obra, equipamentos e materiais, de acordo com as Especificações Técnicas (Anexo I e II), deste Edital, na sede do Município de Pedra Branca/CE.**

**VALOR GLOBAL DA PROPOSTA – R\$ 1.509.998,61 (Um Milhão Quinhentos e Nove Mil Novecentos e Noventa e Oito reais e Sessenta e Um centavos)**


Proponente: LS SERVIÇOS DE CONSTRUÇÕES EIRELI – ME

Endereço: RUA JOSÉ ANDRADE DE SOUSA, 138, CEP: 62.610-000, CENTRO, TEJUÇOCA/CE

CNPJ: 21.541.555/0001-10

VALIDADE DA PROPOSTA: **60 (SESSENTA) DIAS.**

PRAZO DE EXECUÇÃO DOS SERVIÇOS: **180 (cento e oitenta) dias.**

  
Thomas de Aquino Lima Nunes  
Engenheiro Civil  
CREA 10.225-D/CE

  
Luana Sousa da Silva Lima  
CPF: 062.651.123-25  
Proprietária

Tejuçoca, 27 de abril de 2021.

**LS SERVIÇOS DE CONSTRUÇÕES EIRELI – ME**  
**R JOSE ANDRADE DE SOUSA, 138, CEP: 62.610-000, CENTRO, TEJUÇOCA/CE**  
**CNPJ: 21.541.555/0001-10**  
**EMAIL: lsconstrucoes123@outlook.com**





# PLANILHA ORÇAMENTÁRIA

OBRA:	PAVIMENTAÇÃO DE ACESSO A ORLA DO RIO PATU	DATA : 27/04/2021	BDI : 25,44%			
DESCRIÇÃO:	PAVIMENTAÇÃO DE ACESSO A ORLA DO RIO PATU	FONTE	VERSÃO	HORA	MES	REF.
LOCAL:	PEDRA BRANCA/CE	SEINFRA	026.1 COM DESONERAÇÃO	85,20%	48,69%	12/2018
CLIENTE:	PREFEITURA MUNICIPAL DE PEDRA BRANCA-CE	SINAPI	2019/08 COM DESONERAÇÃO	85,20%	48,69%	09/2019
			COMPOSIÇÕES PRÓPRIAS	0,00%	0,00%	

ITEM	CÓDIGO	DESCRIÇÃO	FONTE	UNID	QUANTIDADE	PREÇO UNITÁRIO R\$	PREÇO TOTAL R\$
<b>1</b>	<b>SERVIÇOS PRELIMINARES</b>						<b>5.432,34</b>
1.1	C1937	PLACAS PADRÃO DE OBRA	SEINFRA	M2	6,00	157,93	947,58
1.2	73859/001	DESMATAMENTO E LIMPEZA MECANIZADA DE TERRENO COM REMOCAO DE CAMADA VEGETAL, UTILIZANDO TRATOR DE ESTEIRAS	SINAPI	M2	11.340,00	0,13	1.474,20
1.3	C4994	LOCAÇÃO DE CONTEINER ALMOXARIFADO COM PISO NAVAL - 6,00M X 2,35M	SEINFRA	MÊS	6,00	501,76	3.010,56
<b>2</b>	<b>OBRA DE ARTE CORRENTE</b>						<b>21.941,87</b>
<b>2.1</b>	<b>MOVIMENTO DE TERRA</b>						<b>7.105,59</b>
2.1.1	74151/001	ESCAVAÇÃO E CARGA MATERIAL 1A CATEGORIA, UTILIZANDO TRATOR DE ESTEIRAS DE 110 A 160HP COM LAMINA, PESO OPERACIONAL * 13T E PA CARREGADEIRA COM 170 HP.	SINAPI	M3	658,23	3,09	2.033,93
2.1.2	93590	TRANSPORTE COM CAMINHÃO BASCULANTE DE 10 M3, EM VIA URBANA PAVIMENTADA, DMT ACIMA DE 30KM (UNIDADE: M3XKM). AF 04/2016	SINAPI	M3XKM	3.620,27	0,83	3.004,82
2.1.3	41721	COMPACTAÇÃO MECANICA A 95% DO PROCTOR NORMAL - PAVIMENTAÇÃO URBANA	SINAPI	M3	658,23	3,14	2.066,84
<b>2.2</b>	<b>BUEIRO</b>						<b>14.836,28</b>
2.2.1	73856/009	BOCA PARA BUEIRO DUPLO TUBULAR, DIAMETRO =1,00M, EM CONCRETO CICLOPICO, INCLUINDO FORMAS, ESCAVACAO, REATERRO E MATERIAIS, EXCLUINDO MATERIAL REATERRO JAZIDA E TRANSPORTE.	SINAPI	UN	2,00	2.305,84	4.611,68
2.2.2	C0887	CORPO DE BUEIRO DUPLO TUBULAR D= 100cm	SEINFRA	M	10,00	1.022,46	10.224,60
<b>3</b>	<b>PAVIMENTAÇÃO</b>						<b>1.445.535,40</b>
<b>3.1</b>	<b>LOCAÇÃO DA OBRA</b>						<b>12.474,00</b>
3.1.1	78472	SERVICOS TOPOGRAFICOS PARA PAVIMENTAÇÃO, INCLUSIVE NOTA DE SERVICOS, ACOMPANHAMENTO E GREIDE	SINAPI	M2	31.185,00	0,40	12.474,00
<b>3.2</b>	<b>PAVIMENTAÇÃO</b>						<b>1.248.758,05</b>
3.2.1	72961	REGULARIZAÇÃO E COMPACTAÇÃO DE SUBLEITO ATE 20 CM DE ESPESSURA	SINAPI	M2	31.185,00	1,33	41.476,05
3.2.2	C2896	PAVIMENTAÇÃO EM PEDRA TOSCA S/ REJUNTAMENTO (AGREGADO ADQUIRIDO)	SEINFRA	M2	22.883,00	32,30	739.120,90
3.2.3	C2895	PAVIMENTAÇÃO EM PEDRA TOSCA C/ REJUNTAMENTO (AGREGADO ADQUIRIDO)	SEINFRA	M2	4.900,00	47,97	235.053,00
3.2.4	C3449	MEIO FIO PRÉ MOLDADO (0,07x0,30x1,00)m C/REJUNTAMENTO	SEINFRA	M	11.340,00	19,74	223.851,60
3.2.5	C3097	MEIO FIO DE PEDRA GRANÍTICA	SEINFRA	M	550,00	16,83	9.256,50
<b>3.3</b>	<b>DRENAGEM SUPERFICIAL</b>						<b>153.430,20</b>
3.3.1	COMP1-PMPB	EXECUÇÃO DE SARJETA DE CONCRETO USINADO, MOLDADA IN LOCO EM TRECHO RETO, 30 CM LARURA X ESP= 08 CM ALTURA.	PRÓPRIA	M	11.340,00	13,53	153.430,20
<b>3.4</b>	<b>LIMPEZA FINAL DE OBRA</b>						<b>30.873,15</b>
3.4.1	C3447	LIMPEZA DE PISO EM ÁREA URBANIZADA	SEINFRA	M2	31.185,00	0,99	30.873,15
<b>4</b>	<b>ADMINISTRAÇÃO DA OBRA</b>						<b>37.089,00</b>
4.1	COMP2-PMPB	ADMINISTRAÇÃO LOCAL	PRÓPRIA	%	100,00	370,89	37.089,00


VALOR BDI TOTAL: 306.144,70  
 VALOR ORÇAMENTO: 1.203.853,91  
 VALOR TOTAL: 1.509.998,61

Um Milhão Quinhentos e Nove Mil Novecentos e Noventa e Oito reais e Sessenta e Um centavos

*Luana Sousa da Silva Lima*  
**Luana Sousa da Silva Lima**  
 CPF: 062.651.123-25  
 Proprietária

*Thomás de Aquino Lima Nunes*  
**Thomás de Aquino Lima Nunes**  
 Engenheiro Civil  
 CREA 10.225-D/CE



	<b>RESUMO DO ORÇAMENTO</b>				
	OBRA:	PAVIMENTAÇÃO DE ACESSO A ORLA DO RIO PATU	DATA : 27/04/2021		BDI : 25,44%
	DESCRIÇÃO:	PAVIMENTAÇÃO DE ACESSO A ORLA DO RIO PATU	FONTE	VERSÃO	HORA MES REF.
	LOCAL:	PEDRA BRANCA/CE	SEINFRA	026.1 COM DESONERAÇÃO	85,20% 48,69% 12/2016
	CLIENTE:	PREFEITURA MUNICIPAL DE PEDRA BRANCA-CE	SINAPI	2019/08 COM DESONERAÇÃO	85,20% 48,69% 09/2019
			COMPOSIÇÕES PRÓPRIAS	0,00% 0,00%	

CÓDIGO	DESCRIÇÃO	PREÇO TOTAL	%
1	SERVIÇOS PRELIMINARES	5.432,34	0,36
2	OBRA DE ARTE CORRENTE	21.941,87	1,45
2.1	MOVIMENTO DE TERRA	7.105,59	0,47
2.2	BUEIRO	14.836,28	0,98
3	PAVIMENTAÇÃO	1.445.535,40	95,73
3.1	LOCAÇÃO DA OBRA	12.474,00	0,83
3.2	PAVIMENTAÇÃO	1.248.758,05	82,70
3.3	DRENAGEM SUPERFICIAL	153.430,20	10,16
3.4	LIMPEZA FINAL DE OBRA	30.873,15	2,04
4	ADMINISTRAÇÃO DA OBRA	37.089,00	2,46
VALOR BDI TOTAL:		306.144,70	100,00
VALOR ORÇAMENTO:		1.203.853,91	
VALOR TOTAL:		1.509.998,61	




Um Milhão Quinhentos e Nove Mil Novecentos e Noventa e Oito reais e Sessenta e Um centavos

*Luana Sousa da Silva Lima*  
**Luana Sousa da Silva Lima**  
 CPF: 062.651.123-25  
 Proprietária

*Thomas de Aquino Lima Nunes*  
**Thomas de Aquino Lima Nunes**  
 Engenheiro Civil  
 CREA 10.225-0/CE



	<b>RELATÓRIO ANALÍTICO - COMPOSIÇÕES DE CUSTOS</b>				
	OBRA:	PAVIMENTAÇÃO DE ACESSO A ORLA DO RIO PATU	DATA : 27/04/2021		BDI : 25,44%
	DESCRIÇÃO:	PAVIMENTAÇÃO DE ACESSO A ORLA DO RIO PATU	FORTE	VERSÃO	HORA
	LOCAL:	PEDRA BRANCA/CE	SEINFRA	026.1 COM DESONERAÇÃO	85,20%
	CLIENTE:	PREFEITURA MUNICIPAL DE PEDRA BRANCA-CE	SINAPI	2019/08 COM DESONERAÇÃO	85,20%
			COMPOSIÇÕES PRÓPRIAS	0,00%	0,00%

### 1.1. C1937 - PLACAS PADRÃO DE OBRA (M2)

MAO DE OBRA		FORTE	UNID	COEFICIENTE	PREÇO UNITÁRIO	TOTAL
12543	SERVENTE	SEINFRA	H	2,00000000	10,57	21,14
<b>TOTAL MAO DE OBRA:</b>						<b>21,14</b>

MATERIAL		FORTE	UNID	COEFICIENTE	PREÇO UNITÁRIO	TOTAL
10537	CHAPA DE AÇO GALVANIZADA ESP. 0.3MM	SEINFRA	M2	1,02000000	26,53	27,06
11100	ESMALTE SINTETICO	SEINFRA	L	1,00000000	17,17	17,17
11691	PONTALETE / BARROTE DE 3"x3"	SEINFRA	M	4,50000000	13,15	59,18
11725	PREGO 15X15	SEINFRA	KG	0,15000000	9,01	1,35
<b>TOTAL MATERIAL:</b>						<b>104,76</b>



VALOR SEM ENCARGOS:	116,17
VALOR ENCARGOS (85.20%):	9,73
VALOR COM ENCARGOS:	125,90
VALOR BDI (25.44%):	32,03
VALOR COM BDI:	157,93

### 1.2. 73859/001 - DESMATAMENTO E LIMPEZA MECANIZADA DE TERRENO COM REMOCAO DE CAMADA VEGETAL, UTILIZANDO TRATOR DE ESTEIRAS (M2)

SERVICO		FORTE	UNID	COEFICIENTE	PREÇO UNITÁRIO	TOTAL
88316	SERVENTE COM ENCARGOS COMPLEMENTARES	SINAPI	H	0,00300000	10,76	0,03
5851	TRATOR DE ESTEIRAS, POTÊNCIA 150 HP, PESO OPERACIONAL 16.7 T, COM RODA MOTRIZ ELEVADA E LÂMINA 3,18 M3 - CHP DIURNO. AF_06/2014	SINAPI	CHP	0,00056000	132,20	0,07
<b>TOTAL SERVICO:</b>						<b>0,10</b>

VALOR SEM ENCARGOS:	0,09
VALOR ENCARGOS (85.20%):	0,01
VALOR COM ENCARGOS:	0,10
VALOR BDI (25.44%):	0,03
VALOR COM BDI:	0,13

### 1.3. C4994 - LOCAÇÃO DE CONTEINER ALMOXARIFADO COM PISO NAVAL - 6,00M X 2,35M (MÊS)


MATERIAL		FORTE	UNID	COEFICIENTE	PREÇO UNITÁRIO	TOTAL
19469	LOCAÇÃO DE CONTEINER ALMOXARIFADO COM PISO NAVAL - 6,00M X 2,35M	SEINFRA	MÊS	1,00000000	400,00	400,00
<b>TOTAL MATERIAL:</b>						<b>400,00</b>

VALOR SEM ENCARGOS:	400,00
VALOR ENCARGOS:	0,00
VALOR COM ENCARGOS:	400,00
VALOR BDI (25.44%):	101,76
VALOR COM BDI:	501,76

### 2.1.1. 74151/001 - ESCAVACAO E CARGA MATERIAL 1A CATEGORIA, UTILIZANDO TRATOR DE ESTEIRAS DE 110 A 160HP COM LAMINA, PESO OPERACIONAL \* 13T E PA CARREGADEIRA COM 170 HP. (M3)

SERVICO	FORTE	UNID	COEFICIENTE	PREÇO UNITÁRIO	TOTAL
---------	-------	------	-------------	----------------	-------



	<b>RELATÓRIO ANALÍTICO - COMPOSIÇÕES DE CUSTOS</b>						
	OBRA:	PAVIMENTAÇÃO DE ACESSO A ORLA DO RIO PATU	DATA : 27/04/2021		BDI : 25,44%		
	DESCRIÇÃO:	PAVIMENTAÇÃO DE ACESSO A ORLA DO RIO PATU	FONTE	VERSÃO	HORA	MES	REF.
	LOCAL:	PEDRA BRANCA/CE	SEINFRA	026.1 COM DESONERAÇÃO	85,20%	48,69%	12/2018
	CLIENTE:	PREFEITURA MUNICIPAL DE PEDRA BRANCA-CE	SINAPI	2019/08 COM DESONERAÇÃO	85,20%	48,69%	09/2019
			COMPOSIÇÕES PRÓPRIAS	0,00%	0,00%		

5946	PÁ CARREGADEIRA SOBRE RODAS, POTÊNCIA 197 HP, CAPACIDADE DA CAÇAMBA 2,5 A 3,5 M3, PESO OPERACIONAL 18338 KG - CHI DIURNO. AF_06/2014	SINAPI	CHI	0,00392520	46,60	0,18
5944	PÁ CARREGADEIRA SOBRE RODAS, POTÊNCIA 197 HP, CAPACIDADE DA CAÇAMBA 2,5 A 3,5 M3, PESO OPERACIONAL 18338 KG - CHP DIURNO. AF_06/2014	SINAPI	CHP	0,00542060	155,46	0,84
88316	SERVENTE COM ENCARGOS COMPLEMENTARES	SINAPI	H	0,01869160	10,76	0,20
5851	TRATOR DE ESTEIRAS, POTÊNCIA 150 HP, PESO OPERACIONAL 16,7 T, COM RODA MOTRIZ ELEVADA E LÂMINA 3,18 M3 - CHP DIURNO. AF_06/2014	SINAPI	CHP	0,00934580	132,20	1,24

TOTAL SERVIÇO:	2,46
VALOR SEM ENCARGOS:	2,29
VALOR ENCARGOS (85,20%):	0,17
VALOR COM ENCARGOS:	2,46
VALOR BDI (25,44%):	0,63
VALOR COM BDI:	3,09



**2.1.2. 93590 - TRANSPORTE COM CAMINHÃO BASCULANTE DE 10 M3, EM VIA URBANA PAVIMENTADA, DMT ACIMA DE 30KM (UNIDADE: M3XKM). AF\_04/2016 (M3XKM)**

SERVICO	FONTE	UNID	COEFICIENTE	PREÇO UNITÁRIO	TOTAL	
91387	CAMINHÃO BASCULANTE 10 M3, TRUCADO CABINE SIMPLES, PESO BRUTO TOTAL 23.000 KG, CARGA ÚTIL MÁXIMA 15.935 KG, DISTÂNCIA ENTRE EIXOS 4,80 M, POTÊNCIA 230 CV INCLUSIVE CAÇAMBA METÁLICA - CHI DIURNO. AF_06/2014	SINAPI	CHI	0,00111000	29,92	0,03
91386	CAMINHÃO BASCULANTE 10 M3, TRUCADO CABINE SIMPLES, PESO BRUTO TOTAL 23.000 KG, CARGA ÚTIL MÁXIMA 15.935 KG, DISTÂNCIA ENTRE EIXOS 4,80 M, POTÊNCIA 230 CV INCLUSIVE CAÇAMBA METÁLICA - CHP DIURNO. AF_06/2014	SINAPI	CHP	0,00444000	142,55	0,63

TOTAL SERVIÇO:	0,66
VALOR SEM ENCARGOS:	0,64
VALOR ENCARGOS (85,20%):	0,02
VALOR COM ENCARGOS:	0,66
VALOR BDI (25,44%):	0,17
VALOR COM BDI:	0,83

**2.1.3. 41721 - COMPACTAÇÃO MECÂNICA A 95% DO PROCTOR NORMAL - PAVIMENTAÇÃO URBANA (M3)**

SERVICO	FONTE	UNID	COEFICIENTE	PREÇO UNITÁRIO	TOTAL	
5903	CAMINHÃO PIPA 10.000 L TRUCADO, PESO BRUTO TOTAL 23.000 KG, CARGA ÚTIL MÁXIMA 15.935 KG, DISTÂNCIA ENTRE EIXOS 4,8 M, POTÊNCIA 230 CV, INCLUSIVE TANQUE DE AÇO PARA TRANSPORTE DE ÁGUA - CHI DIURNO. AF_06/2014	SINAPI	CHI	0,00339130	29,22	0,10
5901	CAMINHÃO PIPA 10.000 L TRUCADO, PESO BRUTO TOTAL 23.000 KG, CARGA ÚTIL MÁXIMA 15.935 KG, DISTÂNCIA ENTRE EIXOS 4,8 M, POTÊNCIA 230 CV, INCLUSIVE TANQUE DE AÇO PARA TRANSPORTE DE ÁGUA - CHP DIURNO. AF_06/2014	SINAPI	CHP	0,00965220	139,29	1,34
5934	MOTONIVELADORA POTÊNCIA BÁSICA LÍQUIDA (PRIMEIRA MARCHA) 125 HP, PESO BRUTO 13032 KG, LARGURA DA LÂMINA DE 3,7 M - CHI DIURNO. AF_06/2014	SINAPI	CHI	0,00278260	44,17	0,12
5932	MOTONIVELADORA POTÊNCIA BÁSICA LÍQUIDA (PRIMEIRA MARCHA) 125 HP, PESO BRUTO 13032 KG, LARGURA DA LÂMINA DE 3,7 M - CHP DIURNO. AF_06/2014	SINAPI	CHP	0,00156520	124,89	0,20
5684	ROLO COMPACTADOR VIBRATÓRIO DE UM CILINDRO AÇO LISO, POTÊNCIA 80 HP, PESO OPERACIONAL MÁXIMO 8,1 T, IMPACTO DINÂMICO 16,15 / 9,5 T, LARGURA DE TRABALHO 1,68 M - CHP DIURNO. AF_06/2014	SINAPI	CHP	0,00434780	80,01	0,35
88316	SERVENTE COM ENCARGOS COMPLEMENTARES	SINAPI	H	0,01304350	10,76	0,14
96021	TRATOR DE PNEUS COM POTÊNCIA DE 122 CV, TRAÇÃO 4X4, COM GRADE DE DISCOS ACOPLADA - CHI DIURNO. AF_02/2017	SINAPI	CHI	0,00217390	27,50	0,06





### RELATÓRIO ANALÍTICO - COMPOSIÇÕES DE CUSTOS

OBRA:	PAVIMENTAÇÃO DE ACESSO A ORLA DO RIO PATU	DATA : 27/04/2021	BDI : 25,44%			
DESCRIÇÃO:	PAVIMENTAÇÃO DE ACESSO A ORLA DO RIO PATU	FONTE	VERSÃO	HORA	MES	REF.
LOCAL:	PEDRA BRANCA/CE	SEINFRA	026.1 COM DESONERAÇÃO	85,20%	48,69%	12/2018
CLIENTE:	PREFEITURA MUNICIPAL DE PEDRA BRANCA-CE	SINAPI	2019/08 COM DESONERAÇÃO	85,20%	48,69%	09/2019
			COMPOSIÇÕES PRÓPRIAS	0,00%	0,00%	

96020	TRATOR DE PNEUS COM POTÊNCIA DE 122 CV, TRACÇÃO 4X4, COM GRADE DE DISCOS ACOPLADA - CHP DIURNO. AF_02/2017	SINAPI	CHP	0,00217390	86,49	0,19
-------	--	--------	-----	------------	-------	------

TOTAL SERVIÇO:		2,50
VALOR SEM ENCARGOS:		2,30
VALOR ENCARGOS (85.20%):		0,20
VALOR COM ENCARGOS:		2,50
VALOR BDI (25.44%):		0,64
VALOR COM BDI:		3,14



#### 2.2.1. 73856/009 - BOCA PARA BUEIRO DUPLO TUBULAR, DIAMETRO =1,00M, EM CONCRETO CICLOPICO, INCLUINDO FORMAS, ESCAVACAO, REATERRO E MATERIAIS, EXCLUINDO MATERIAL REATERRO JAZIDA E TRANSPORTE. (UN)

SERVICO	FONTE	UNID	COEFICIENTE	PREÇO UNITÁRIO	TOTAL	
73361	CONCRETO CICLOPICO FCK=10MPA 30% PEDRA DE MAO INCLUSIVE LANÇAMENTO	SINAPI	M3	2,29200000	267,50	613,11
93358	ESCAVAÇÃO MANUAL DE VALA COM PROFUNDIDADE MENOR OU IGUAL A 1,30 M. AF_03/2016	SINAPI	M3	1,87000000	42,57	79,61
73301	ESCORAMENTO FORMAS ATE H = 3,30M, COM MADEIRA DE 3A QUALIDADE, NAO APARELHADA, APROVEITAMENTO TABUAS 3X E PRUMOS 4X.	SINAPI	M3	7,30000000	7,41	54,09
92411	MONTAGEM E DESMONTAGEM DE FÔRMA DE PILARES RETANGULARES E ESTRUTURAS SIMILARES COM ÁREA MÉDIA DAS SEÇÕES MAIOR QUE 0,25 M², PÉ-DIREITO SIMPLES, EM MADEIRA SERRADA, 2 UTILIZAÇÕES. AF_12/2015	SINAPI	M2	13,96000000	78,18	1.091,39

TOTAL SERVIÇO:		1.838,20
VALOR SEM ENCARGOS:		1.471,75
VALOR ENCARGOS (85.20%):		366,45
VALOR COM ENCARGOS:		1.838,20
VALOR BDI (25.44%):		467,64
VALOR COM BDI:		2.305,84

#### 2.2.2. C0887 - CORPO DE BUEIRO DUPLO TUBULAR D= 100cm (M)

MAO DE OBRA	FONTE	UNID	COEFICIENTE	PREÇO UNITÁRIO	TOTAL	
12391	PEDREIRO	SEINFRA	H	0,25000000	14,26	3,57
12543	SERVENTE	SEINFRA	H	1,00000000	10,57	10,57

TOTAL MAO DE OBRA:		14,14
--------------------	--	-------

MATERIAL	FONTE	UNID	COEFICIENTE	PREÇO UNITÁRIO	TOTAL	
12183	TUBO CONCRETO ARMADO DIAM. 100cm	SEINFRA	M	2,00000000	226,04	452,08

TOTAL MATERIAL:		452,08
-----------------	--	--------

SERVICO	FONTE	UNID	COEFICIENTE	PREÇO UNITÁRIO	TOTAL	
C0057	ALVENARIA DE PEDRA ARGAMASSADA (TRAÇO 1:4) C/AGREGADOS PRODUZIDOS (S/TRANSP)	SEINFRA	M3	1,14100000	247,59	282,50
C3324	ARGAMASSA DE CIMENTO E AREIA TRAÇO 1:4 COM AREIA PRODUZIDA	SEINFRA	M3	0,08000000	247,56	19,80
C1402	FORMA PLANA CHAPA COMPENSADA RESINADA, ESP.= 10mm P/GALERIA E BUEIROS CAPEADOS	SEINFRA	M2	1,12000000	41,59	46,58

TOTAL SERVIÇO:		348,88
VALOR SEM ENCARGOS:		689,42
VALOR ENCARGOS (85.20%):		125,68
VALOR COM ENCARGOS:		815,10
VALOR BDI (25.44%):		207,36





## RELATÓRIO ANALÍTICO - COMPOSIÇÕES DE CUSTOS

OBRA:	PAVIMENTAÇÃO DE ACESSO A ORLA DO RIO PATU	DATA : 27/04/2021	BDI : 25,44%			
DESCRIÇÃO:	PAVIMENTAÇÃO DE ACESSO A ORLA DO RIO PATU	FONTE	VERSÃO	HORA	MES	REF.
LOCAL:	PEDRA BRANCA/CE	SEINFRA	026 1 COM DESONERAÇÃO	85,20%	48,69%	12/2018
CLIENTE:	PREFEITURA MUNICIPAL DE PEDRA BRANCA-CE	SINAPI	2019/08 COM DESONERAÇÃO	85,20%	48,69%	09/2019
			COMPOSIÇÕES PRÓPRIAS	0,00%	0,00%	

VALOR COM BDI: 1.022,46

### 3.1.1. 78472 - SERVICOS TOPOGRAFICOS PARA PAVIMENTACAO, INCLUSIVE NOTA DE SERVICOS, ACOMPANHAMENTO E GREIDE (M2)

MATERIAL		FONTE	UNID	COEFICIENTE	PREÇO UNITÁRIO	TOTAL
00006204	SARRAFO DE MADEIRA NAO APARELHADA *2,5 X 15* CM, MACARANDUBA, ANGELIM OU EQUIVALENTE DA REGIAO	SINAPI	M	0,00288600	8,77	0,03
TOTAL MATERIAL:						0,03

SERVICO		FONTE	UNID	COEFICIENTE	PREÇO UNITÁRIO	TOTAL
88253	AUXILIAR DE TOPÓGRAFO COM ENCARGOS COMPLEMENTARES	SINAPI	H	0,00250000	11,31	0,03
92145	CAMINHONETE CABINE SIMPLES COM MOTOR 1.6 FLEX, CÂMBIO MANUAL, POTÊNCIA 101/104 CV, 2 PORTAS - CHP DIURNO. AF_11/2015	SINAPI	CHP	0,00100000	72,50	0,07
88597	DESENHISTA DETALHISTA COM ENCARGOS COMPLEMENTARES	SINAPI	H	0,00200000	38,97	0,08
88288	NIVELADOR COM ENCARGOS COMPLEMENTARES	SINAPI	H	0,00250000	13,43	0,03
88316	SERVEANTE COM ENCARGOS COMPLEMENTARES	SINAPI	H	0,00750000	10,76	0,08
TOTAL SERVICOS:						0,29



VALOR SEM ENCARGOS:	0,25
VALOR ENCARGOS (85.20%):	0,07
VALOR COM ENCARGOS:	0,32
VALOR BDI (25.44%):	0,08
VALOR COM BDI:	0,40

### 3.2.1. 72961 - REGULARIZACAO E COMPACTACAO DE SUBLEITO ATE 20 CM DE ESPESSURA (M2)

SERVICO		FONTE	UNID	COEFICIENTE	PREÇO UNITÁRIO	TOTAL
5903	CAMINHÃO PIPA 10.000 L TRUCADO, PESO BRUTO TOTAL 23.000 KG, CARGA ÚTIL MÁXIMA 15.935 KG, DISTÂNCIA ENTRE EIXOS 4,8 M, POTÊNCIA 230 CV, INCLUSIVE TANQUE DE AÇO PARA TRANSPORTE DE ÁGUA - CHI DIURNO. AF_06/2014	SINAPI	CHI	0,00107390	29,22	0,03
5901	CAMINHÃO PIPA 10.000 L TRUCADO, PESO BRUTO TOTAL 23.000 KG, CARGA ÚTIL MÁXIMA 15.935 KG, DISTÂNCIA ENTRE EIXOS 4,8 M, POTÊNCIA 230 CV, INCLUSIVE TANQUE DE AÇO PARA TRANSPORTE DE ÁGUA - CHP DIURNO. AF_06/2014	SINAPI	CHP	0,00161090	139,29	0,22
5934	MOTONIVELADORA POTÊNCIA BÁSICA LÍQUIDA (PRIMEIRA MARCHA) 125 HP, PESO BRUTO 13032 KG, LARGURA DA LÂMINA DE 3,7 M - CHI DIURNO. AF_06/2014	SINAPI	CHI	0,00083230	44,17	0,04
5932	MOTONIVELADORA POTÊNCIA BÁSICA LÍQUIDA (PRIMEIRA MARCHA) 125 HP, PESO BRUTO 13032 KG, LARGURA DA LÂMINA DE 3,7 M - CHP DIURNO. AF_06/2014	SINAPI	CHP	0,00185250	124,89	0,23
7049	ROLO COMPACTADOR PE DE CARNEIRO VIBRATORIO, POTENCIA 125 HP, PESO OPERACIONAL SEM/COM LASTRO 11,95 / 13,30 T, IMPACTO DINAMICO 38,5 / 22,5 T, LARGURA DE TRABALHO 2,15 M - CHP DIURNO. AF_06/2014	SINAPI	CHP	0,00268490	110,09	0,30
88316	SERVEANTE COM ENCARGOS COMPLEMENTARES	SINAPI	H	0,01073960	10,76	0,12
96029	TRATOR DE PNEUS COM POTÊNCIA DE 85 CV, TRAÇÃO 4X4, COM GRADE DE DISCOS ACOPLADA - CHI DIURNO. AF_02/2017	SINAPI	CHI	0,00134240	24,74	0,03
96028	TRATOR DE PNEUS COM POTÊNCIA DE 85 CV, TRAÇÃO 4X4, COM GRADE DE DISCOS ACOPLADA - CHP DIURNO. AF_02/2017	SINAPI	CHP	0,00134240	66,64	0,09
TOTAL SERVICOS:						1,06

VALOR SEM ENCARGOS:	0,97
VALOR ENCARGOS (85.20%):	0,09
VALOR COM ENCARGOS:	1,06
VALOR BDI (25.44%):	0,27
VALOR COM BDI:	1,33





## RELATÓRIO ANALÍTICO - COMPOSIÇÕES DE CUSTOS

OBRA:	PAVIMENTAÇÃO DE ACESSO A ORLA DO RIO PATU	DATA : 27/04/2021	BDI : 25,44%			
DESCRIÇÃO:	PAVIMENTAÇÃO DE ACESSO A ORLA DO RIO PATU	FONTE	VERSÃO	HORA	MES	REF.
LOCAL:	PEDRA BRANCA/CE	SEINFRA	026.1 COM DESONERAÇÃO	85,20%	48,69%	12/2018
CLIENTE:	PREFEITURA MUNICIPAL DE PEDRA BRANCA-CE	SINAPI	2019/08 COM DESONERAÇÃO	85,20%	48,69%	09/2019
			COMPOSIÇÕES PRÓPRIAS	0,00%	0,00%	

### 3.2.2. C2896 - PAVIMENTAÇÃO EM PEDRA TOSCA S/ REJUNTAMENTO (AGREGADO ADQUIRIDO) (M2)

EQUIPAMENTO		FONTE	UNID	COEFICIENTE	PREÇO UNITÁRIO	TOTAL
I0724	COMPACTADOR DE PLACA VIBRATÓRIA HP 4 (CHP)	SEINFRA	H	0,05000000	19,32	0,97
I0726	COMPACTADOR LISO TANDEM AUTOPROPELIDO (CHP)	SEINFRA	H	0,01000000	61,86	0,62
TOTAL EQUIPAMENTO:						1,59

MAO DE OBRA		FONTE	UNID	COEFICIENTE	PREÇO UNITÁRIO	TOTAL
I0445	CALCETEIRO	SEINFRA	H	0,30000000	14,26	4,28
I2543	SERVENTE	SEINFRA	H	0,60000000	10,57	6,34
TOTAL MAO DE OBRA:						10,62

MATERIAL		FONTE	UNID	COEFICIENTE	PREÇO UNITÁRIO	TOTAL
I0111	AREIA VERMELHA	SEINFRA	M3	0,15000000	36,80	5,52
I1600	PEDRA DE MÃO (RACHÃO)	SEINFRA	M3	0,15000000	53,48	8,02
TOTAL MATERIAL:						13,54



VALOR SEM ENCARGOS:	20,48
VALOR ENCARGOS (85.20%):	5,27
VALOR COM ENCARGOS:	25,75
VALOR BDI (25.44%):	6,55
VALOR COM BDI:	32,30

### 3.2.3. C2895 - PAVIMENTAÇÃO EM PEDRA TOSCA C/ REJUNTAMENTO (AGREGADO ADQUIRIDO) (M2)

EQUIPAMENTO		FONTE	UNID	COEFICIENTE	PREÇO UNITÁRIO	TOTAL
I0724	COMPACTADOR DE PLACA VIBRATÓRIA HP 4 (CHP)	SEINFRA	H	0,05000000	19,32	0,97
I0726	COMPACTADOR LISO TANDEM AUTOPROPELIDO (CHP)	SEINFRA	H	0,01000000	61,86	0,62
TOTAL EQUIPAMENTO:						1,59


MAO DE OBRA		FONTE	UNID	COEFICIENTE	PREÇO UNITÁRIO	TOTAL
I0445	CALCETEIRO	SEINFRA	H	0,30000000	14,26	4,28
I2543	SERVENTE	SEINFRA	H	0,60000000	10,57	6,34
TOTAL MAO DE OBRA:						10,62

MATERIAL		FONTE	UNID	COEFICIENTE	PREÇO UNITÁRIO	TOTAL
I0111	AREIA VERMELHA	SEINFRA	M3	0,15000000	36,80	5,52
I1600	PEDRA DE MÃO (RACHÃO)	SEINFRA	M3	0,15000000	53,48	8,02
TOTAL MATERIAL:						13,54

SERVICO		FONTE	UNID	COEFICIENTE	PREÇO UNITÁRIO	TOTAL
C0171	ARGAMASSA DE CIMENTO E AREIA S/PEN. TRAÇO 1:4	SEINFRA	M3	0,04300000	290,36	12,49
TOTAL SERVICOS:						12,49

VALOR SEM ENCARGOS:	30,87
VALOR ENCARGOS (85.20%):	7,37
VALOR COM ENCARGOS:	38,24
VALOR BDI (25.44%):	9,73
VALOR COM BDI:	47,97



RELATÓRIO ANALÍTICO - COMPOSIÇÕES DE CUSTOS					
	OBRA:	PAVIMENTAÇÃO DE ACESSO A ORLA DO RIO PATU	DATA : 27/04/2021		BDI : 25,44%
	DESCRIÇÃO:	PAVIMENTAÇÃO DE ACESSO A ORLA DO RIO PATU	FONTE	VERSÃO	HORA MES REF.
	LOCAL:	PEDRA BRANCA/CE	SEINFRA	026.1 COM DESONERAÇÃO	85,20% 48,69% 12/2018
	CLIENTE:	PREFEITURA MUNICIPAL DE PEDRA BRANCA-CE	SINAPI	2019/08 COM DESONERAÇÃO	85,20% 48,69% 09/2019
				COMPOSIÇÕES PRÓPRIAS	0,00% 0,00%

### 3.2.4. C3449 - MEIO FIO PRÉ MOLDADO (0,07x0,30x1,00)m C/REJUNTAMENTO (M)

MAO DE OBRA		FONTE	UNID	COEFICIENTE	PREÇO UNITÁRIO	TOTAL
I2391	PEDREIRO	SEINFRA	H	0,18000000	14,26	2,57
I2543	SERVENTE	SEINFRA	H	0,36000000	10,57	3,81
TOTAL MAO DE OBRA:						6,38

MATERIAL		FONTE	UNID	COEFICIENTE	PREÇO UNITÁRIO	TOTAL
I0971	MEIO FIO PRE MOLDADO DIM.=(0,07x0,30x1,00)m	SEINFRA	M	1,00000000	9,02	9,02
TOTAL MATERIAL:						9,02

SERVICO		FONTE	UNID	COEFICIENTE	PREÇO UNITÁRIO	TOTAL
C0170	ARGAMASSA DE CIMENTO E AREIA S/PEN. TRAÇO 1:3	SEINFRA	M3	0,00100000	335,13	0,34
TOTAL SERVICOS:						0,34



VALOR SEM ENCARGOS:	12,75
VALOR ENCARGOS (85.20%):	2,99
VALOR COM ENCARGOS:	15,74
VALOR BDI (25.44%):	4,00
VALOR COM BDI:	19,74

### 3.2.5. C3097 - MEIO FIO DE PEDRA GRANÍTICA (M)

MAO DE OBRA		FONTE	UNID	COEFICIENTE	PREÇO UNITÁRIO	TOTAL
I2391	PEDREIRO	SEINFRA	H	0,15000000	14,26	2,14
I2543	SERVENTE	SEINFRA	H	0,30000000	10,57	3,17
TOTAL MAO DE OBRA:						5,31

MATERIAL		FONTE	UNID	COEFICIENTE	PREÇO UNITÁRIO	TOTAL
I2520	MEIO FIO DE PEDRA GRANITICA	SEINFRA	M	1,00000000	6,60	6,60
TOTAL MATERIAL:						6,60

SERVICO		FONTE	UNID	COEFICIENTE	PREÇO UNITÁRIO	TOTAL
C3324	ARGAMASSA DE CIMENTO E AREIA TRAÇO 1:4 COM AREIA PRODUZIDA	SEINFRA	M3	0,00070000	247,56	0,17
C0588	CAIAÇÃO EM DUAS DEMÃOS COM SUPERCAL	SEINFRA	M2	0,25000000	3,12	0,78
C2784	ESCAVAÇÃO MANUAL SOLO DE 1A.CAT. PROF. ATÉ 1,50m	SEINFRA	M3	0,02000000	28,01	0,56
TOTAL SERVICOS:						1,51

VALOR SEM ENCARGOS:	10,36
VALOR ENCARGOS (85.20%):	3,06
VALOR COM ENCARGOS:	13,42
VALOR BDI (25.44%):	3,41
VALOR COM BDI:	16,83

### 3.3.1. COMP1-PMPB - EXECUÇÃO DE SARJETA DE CONCRETO USINADO, MOLDADA IN LOCO EM TRECHO RETO, 30 CM LARURA X ESP= 08 CM ALTURA. (M)

SERVICO		FONTE	UNID	COEFICIENTE	PREÇO UNITÁRIO	TOTAL
94970	CONCRETO FCK = 20MPA, TRAÇO 1:2,7:3 (CIMENTO/ AREIA MÉDIA/ BRITA 1) - PREPARO MECÂNICO COM BETONEIRA 600 L. AF_07/2016	SINAPI	M3	0,02400000	229,11	5,50
88309	PEDREIRO COM ENCARGOS COMPLEMENTARES	SINAPI	H	0,21000000	14,42	3,03





# RELATÓRIO ANALÍTICO - COMPOSIÇÕES DE CUSTOS

OBRA:	PAVIMENTAÇÃO DE ACESSO A ORLA DO RIO PATU	DATA : 27/04/2021	BDI : 25,44%			
DESCRIÇÃO:	PAVIMENTAÇÃO DE ACESSO A ORLA DO RIO PATU	FONTE	VERSÃO	HORA	MES	REF.
LOCAL:	PEDRA BRANCA/CE	SEINFRA	026.1 COM DESONERAÇÃO	85,20%	48,69%	12/2018
CLIENTE:	PREFEITURA MUNICIPAL DE PEDRA BRANCA-CE	SINAPI	2019/08 COM DESONERAÇÃO	85,20%	48,69%	09/2019
			COMPOSIÇÕES PRÓPRIAS	0,00%	0,00%	

88316	SERVENTE COM ENCARGOS COMPLEMENTARES	SINAPI	H	0,21000000	10,76	2,26
					<b>TOTAL SERVIÇO:</b>	<b>10,79</b>
					<b>VALOR SEM ENCARGOS:</b>	<b>8,81</b>
					<b>VALOR ENCARGOS (85.20%):</b>	<b>1,98</b>
					<b>VALOR COM ENCARGOS:</b>	<b>10,79</b>
					<b>VALOR BDI (25.44%):</b>	<b>2,74</b>
					<b>VALOR COM BDI:</b>	<b>13,53</b>

### 3.4.1. C3447 - LIMPEZA DE PISO EM ÁREA URBANIZADA (M2)

MAO DE OBRA		FONTE	UNID	COEFICIENTE	PREÇO UNITÁRIO	TOTAL
12543	SERVENTE	SEINFRA	H	0,07500000	10,57	0,79
					<b>TOTAL MAO DE OBRA:</b>	<b>0,79</b>
					<b>VALOR SEM ENCARGOS:</b>	<b>0,43</b>
					<b>VALOR ENCARGOS (85.20%):</b>	<b>0,36</b>
					<b>VALOR COM ENCARGOS:</b>	<b>0,79</b>
					<b>VALOR BDI (25.44%):</b>	<b>0,20</b>
					<b>VALOR COM BDI:</b>	<b>0,99</b>



### 4.1. COMP2-PMPB - ADMINISTRAÇÃO LOCAL (%)

SERVIÇO		FONTE	UNID	COEFICIENTE	PREÇO UNITÁRIO	TOTAL
90776	ENCARREGADO GERAL COM ENCARGOS COMPLEMENTARES	SINAPI	H	10,56000000	20,01	211,31
90777	ENGENHEIRO CIVIL DE OBRA JUNIOR COM ENCARGOS COMPLEMENTARES	SINAPI	H	1,44000000	58,58	84,36
					<b>TOTAL SERVIÇO:</b>	<b>295,67</b>
					<b>VALOR SEM ENCARGOS:</b>	<b>177,33</b>
					<b>VALOR ENCARGOS (85.20%):</b>	<b>118,34</b>
					<b>VALOR COM ENCARGOS:</b>	<b>295,67</b>
					<b>VALOR BDI (25.44%):</b>	<b>75,22</b>
					<b>VALOR COM BDI:</b>	<b>370,89</b>

*Luana Sousa da Silva Lima*  
**Luana Sousa da Silva Lima**  
 CPF: 062.651.123-25  
 Proprietária


*Thomás de Aquino Lima Nunes*  
**Thomás de Aquino Lima Nunes**  
 Engenheiro Civil  
 CREA 10.225-D/CE



# CRONOGRAMA FÍSICO-FINANCEIRO

<b>OBRA:</b>	PAVIMENTAÇÃO DE ACESSO A ORLA DO RIO PATU			<b>DATA:</b>	27/04/2021	<b>BDI:</b>	25,44%
<b>DESCRIÇÃO:</b>	PAVIMENTAÇÃO DE ACESSO A ORLA DO RIO PATU			<b>FONTE:</b>	VERSÃO	<b>HORA:</b>	IHES
<b>LOCAL:</b>	PEDRA BRANCA/CE			<b>SEINFRA:</b>	026.1 COM DESONERAÇÃO	<b>COMPOSIÇÕES PRÓPRIAS:</b>	85,20% 48,69% 12/2018
<b>CLIENTE:</b>	PREFEITURA MUNICIPAL DE PEDRA BRANCA-CE			<b>SINAPI:</b>	2019/08 COM DESONERAÇÃO		85,20% 48,69% 09/2019

ITEM	DESCRIÇÃO	VALOR (R\$)	30 DIAS	60 DIAS	90 DIAS	120 DIAS	150 DIAS	180 DIAS	Total parcela
1	SERVIÇOS PRELIMINARES	5.432,34	100,00 %						100,00 %
			5.432,34						5.432,34
2	OBRA DE ARTE CORRENTE	21.941,87	60,00 %	40,00 %					100,00 %
			13.165,12	8.776,75					21.941,87
3	PAVIMENTAÇÃO	1.445.535,40	10,00 %	17,00 %	18,00 %	19,00 %	20,00 %	16,00 %	100,00 %
			144.553,54	245.741,02	260.196,37	274.651,73	289.107,08	231.285,66	1.445.535,40
4	ADMINISTRAÇÃO DA OBRA	37.089,00	16,67 %	16,67 %	16,67 %	16,67 %	16,67 %	16,65 %	100,00 %
			6.182,74	6.182,74	6.182,74	6.182,74	6.182,74	6.175,30	37.089,00
		1.509.998,61	169.333,74	260.700,51	266.379,11	280.834,47	295.289,82	237.460,96	1.509.998,61
			169.333,74	430.034,25	696.413,36	977.247,83	1.272.537,65	1.509.998,61	

  
**Luana Sousa da Silva Lima**  
 Proprietária  
 CPF: 062.651.123-25

  
**Thomas de Aquino Lima Nunes**  
 Engenheiro Civil  
 CREA 10.225-D/CE






## TABELA DE ENCARGOS SOCIAIS



OBRA:	PAVIMENTAÇÃO DE ACESSO A ORLA DO RIO PATU	DATA : 27/04/2021	BDI : 25,44%			
DESCRIÇÃO:	PAVIMENTAÇÃO DE ACESSO A ORLA DO RIO PATU	FONTE	VERSÃO	HORA	MES	REF.
LOCAL:	PEDRA BRANCA/CE	SEINFRA	026.1 COM DESONERAÇÃO	85,20%	48,69%	12/2018
CLIENTE:	PREFEITURA MUNICIPAL DE PEDRA BRANCA-CE	SINAPI	2019/08 COM DESONERAÇÃO	85,20%	48,68%	09/2019
			COMPOSIÇÕES PRÓPRIAS	0,00%	0,00%	

COD	DESCRIÇÃO	HORA %	MÊS %
<b>A</b>	<b>GRUPO A</b>		
A1	INSS	0,00	0,00
A2	SESI	1,50	1,50
A3	SENAI	1,00	1,00
A4	INCRA	0,20	0,20
A5	SEBRAE	0,60	0,60
A6	Salário Educação	2,50	2,50
A7	Seguro Contra Acidentes de Trabalho	3,00	3,00
A8	FGTS	8,00	8,00
	<b>TOTAL</b>	<b>16,80</b>	<b>16,80</b>



<b>B</b>	<b>GRUPO B</b>		
B1	Descanso Semanal Remunerado	17,85	0,00
B2	Feridos	3,71	0,00
B3	Auxílio - Enfermidade	0,92	0,71
B4	13º Salário	10,83	8,33
B5	Licença Paternidade	0,07	0,06
B6	Faltas Justificadas	0,72	0,56
B7	Dias de Chuvas	1,55	0,00
B8	Auxílio Acidente de Trabalho	0,11	0,09
B9	Férias Gozadas	9,18	7,07
B10	Salário Maternidade	0,03	0,02
	<b>TOTAL</b>	<b>44,97</b>	<b>16,84</b>

<b>C</b>	<b>GRUPO C</b>		
C1	Aviso Prévio Indenizado	5,60	4,31
C2	Aviso Prévio Trabalhado	0,13	0,10
C3	Férias Indenizadas	4,40	3,39
C4	Depósito Rescisão Sem Justa Causa	4,81	3,70
C5	Indenização Adicional	0,47	0,36
	<b>TOTAL</b>	<b>15,41</b>	<b>11,86</b>

<b>D</b>	<b>GRUPO D</b>		
D1	Reincidência de Grupo A sobre Grupo B	7,55	2,83
D2	Reincidência de Grupo A sobre Aviso Prévio Trabalhado e Reincidência do FGTS sobre Aviso Prévio Indenizado	0,47	0,36
	<b>TOTAL</b>	<b>8,02</b>	<b>3,19</b>

**Horista = 85,20%**  
**Mensalista = 48,69%**

**A + B + C + D**

*Luana Sousa da Silva Lima*  
**Luana Sousa da Silva Lima**  
CPF: 062.651.123-25  
Proprietária

*Thomás de Aquino Lima Nunes*  
**Thomás de Aquino Lima Nunes**  
Engenheiro Civil  
CREA 10.225-D/CE