

1ª VIA DE 2



CARTA PROPOSTA

À PREFEITURA MUNICIPAL DE PEDRA BRANCA/CE
ATT: COMISSÃO PERMANENTE DE LICITAÇÃO
REF: PROCESSO N°. 044/2021; TOMADA DE PREÇOS: N° 005/2021/TP

Prezados Senhores,

1. Pela presente, declaramos inteira submissão aos preceitos legais em vigor, especialmente os da Lei nº 8.666/93 com suas alterações e as cláusulas constantes deste edital.

2. Propomos à **SECRETARIA DE DESENVOLVIMENTO URBANO E MEIO AMBIENTE – PEDRA BRANCA/CE**, pelo preço total a seguir indicado, a execução da obra de **Contratação de empresa para execução da pavimentação em pedra tosca com e sem rejuntamento do acesso à orla do Rio Patú no Município de Pedra Branca, incluindo o fornecimento de mão-de-obra, equipamentos e materiais, de acordo com as Especificações Técnicas (Anexo I e II) deste Edital, na sede do Município de Pedra Branca/CE**. Obedecendo às estipulações do correspondente Edital, asseverando que: a) os serviços deverão ser executados sob condições que atendam às determinações constantes nas Normas de Segurança e Proteção do Ministério do Trabalho. b) Cumpriremos rigorosamente toda a legislação aplicável a execução dos serviços contratados, especialmente a referente à segurança e medicina do Trabalho. c) Assumimos o compromisso de bem e fielmente prestar os serviços, objeto desta licitação. d) Em caso de divergência no preço apresentado em algarismos e por extenso, prevalecerá este último.

3. Propomos como preço total para a execução da obra, nos termos dos ANEXOS I e II do Edital, o valor de **R\$ 1.665.189,04 (Um Milhão Seiscentos e Sessenta e Cinco Mil Cento e Oitenta e Nove reais e Quatro centavos)**, estando já incluídos neste valor todas as despesas com o fornecimento de materiais, equipamentos, tributos, mão-de-obra, guarda de materiais e transporte, incidentes direta ou indiretamente na execução da obra.

4. O prazo de validade desta Proposta é de 150 (Cento e Cinquenta) dias a contar da data da sua entrega.

5. O Prazo de execução da obra será de 150 (Cento e Cinquenta) dias a contar da data do recebimento da ordem de serviço.


6. Anexos a Proposta: COMPOSIÇÕES UNITÁRIAS, CRONOGRAMA FÍSICO-FINANCEIRO, MEMORIAL DE CÁLCULO, BDI, PLANILHA ORÇAMENTÁRIA E TABELA DE ENCARGOS SOCIAIS.

7. Outras informações: FENIX - LOCAÇÕES E EMPREENDIMENTOS EIRELI, CNPJ: 13.037.186/0001-03, Rua Dondom Feitosa nº 127 – sala 101 – 1º andar – centro de Tauá –CE, por intermédio do seu representante legal o Sr. João Ferreira Neto portador do documento de identidade RG nº: 20075460640 e CPF nº: 245.257.313-20

Tauá/CE 26 de Abril de 2021

Atenciosamente,

João Ferreira Neto
Proprietário

PLANILHA ORÇAMENTÁRIA																							
 FÊNIX EIRELE LOCAÇÕES E EMPREENDIMENTOS	OBRA:	Contratação de empresa para execução da pavimentação em pedra tosca com e sem rejuntamento do acesso à orla do Rio Patú no Município de Pedra Branca, incluindo o fornecimento de mão-de-obra, equipamentos e materiais, de acordo com as Especificações Técnicas (Anexo I e II), deste Edital, na sede do Município de Pedra Branca/CE.	DATA : 27/04/2021	BDI : 25,44%																			
	DESCRIÇÃO:	Contratação de empresa para execução da pavimentação em pedra tosca com e sem rejuntamento do acesso à orla do Rio Patú no Município de Pedra Branca, incluindo o fornecimento de mão-de-obra, equipamentos e materiais, de acordo com as Especificações Técnicas (Anexo I e II), deste Edital, na sede do Município de Pedra Branca/CE.	<table border="1"> <thead> <tr> <th>FUNTE</th> <th>VERSÃO</th> <th>HORA</th> <th>MES</th> <th>REF.</th> </tr> </thead> <tbody> <tr> <td>SEINFRA</td> <td>026.1 COM DESONERAÇÃO</td> <td>85,20%</td> <td>48,69%</td> <td>12/2018</td> </tr> <tr> <td>SINAPI</td> <td>2019/08 COM DESONERAÇÃO</td> <td>85,20%</td> <td>48,69%</td> <td>09/2019</td> </tr> <tr> <td></td> <td>COMPOSIÇÕES PRÓPRIAS</td> <td>0,00%</td> <td>0,00%</td> <td></td> </tr> </tbody> </table>	FUNTE	VERSÃO	HORA	MES	REF.	SEINFRA	026.1 COM DESONERAÇÃO	85,20%	48,69%	12/2018	SINAPI	2019/08 COM DESONERAÇÃO	85,20%	48,69%	09/2019		COMPOSIÇÕES PRÓPRIAS	0,00%	0,00%	
FUNTE	VERSÃO	HORA	MES	REF.																			
SEINFRA	026.1 COM DESONERAÇÃO	85,20%	48,69%	12/2018																			
SINAPI	2019/08 COM DESONERAÇÃO	85,20%	48,69%	09/2019																			
	COMPOSIÇÕES PRÓPRIAS	0,00%	0,00%																				
LOCAL:	PEDRA BRANCA/CE																						
CLIENTE:	PREFEITURA MUNICIPAL DE PEDRA BRANCA																						



ITEM	CÓDIGO	DESCRIÇÃO	FONTE	UND	QUANTIDADE	PREÇO UNITÁRIO R\$	PREÇO TOTAL R\$
1	SERVIÇOS PRELIMINARES						5.538,12
1.1	C1937	PLACAS PADRÃO DE OBRA	SEINFRA	M2	6,00	162,93	977,58
	73859/001	DESMATAMENTO E LIMPEZA MECANIZADA DE TERRENO COM REMOCAO DE CAMADA VEGETAL, UTILIZANDO TRATOR DE ESTEIRAS	SINAPI	M2	11.340,00	0,14	1.587,60
1.3	C4994	LOCAÇÃO DE CONTEINER ALMOXARIFADO COM PISO NAVAL - 6,00M X 2,35M	SEINFRA	MÊS	6,00	495,49	2.972,94
2	OBRA DE ARTE CORRENTE						23.263,14
2.1	MOVIMENTO DE TERRA						7.187,88
2.1.1	74151/001	ESCAVACAO E CARGA MATERIAL 1A CATEGORIA, UTILIZANDO TRATOR DE ESTEIRAS DE 110 A 160HP COM LAMINA, PESO OPERACIONAL * 13T E PA CARREGADEIRA COM 170 HP.	SINAPI	M3	658,23	3,11	2.047,10
2.1.2	93590	TRANSPORTE COM CAMINHÃO BASCULANTE DE 10 M3, EM VIA URBANA PAVIMENTADA, DMT ACIMA DE 30KM (UNIDADE: M3XKM). AF_04/2016	SINAPI	M3XKM	3.620,27	0,84	3.041,03
2.1.3	41721	COMPACTACAO MECANICA A 95% DO PROCTOR NORMAL - PAVIMENTACAO URBANA	SINAPI	M3	658,23	3,19	2.099,75
2.2	BUEIRO						16.075,26
2.2.1	73856/009	BOCA PARA BUEIRO DUPLO TUBULAR, DIAMETRO =1,00M, EM CONCRETO CICLOPICO, INCLUINDO FORMAS, ESCAVACAO, REATERRO E MATERIAIS, EXCLUINDO MATERIAL REATERRO JAZIDA E TRANSPORTE.	SINAPI	UN	2,00	2.545,38	5.090,76
2.2.2	C0887	CORPO DE BUEIRO DUPLO TUBULAR D= 100cm	SEINFRA	M	10,00	1.098,45	10.984,50
3	PAVIMENTAÇÃO						1.591.262,50
3.1	LOCAÇÃO DA OBRA						13.721,40
3.1.1	78472	SERVICOS TOPOGRAFICOS PARA PAVIMENTACAO, INCLUSIVE NOTA DE SERVICOS, ACOMPANHAMENTO E GREIDE	SINAPI	M2	31.185,00	0,44	13.721,40
3.2	PAVIMENTAÇÃO						1.370.586,10
3.2.1	72961	REGULARIZACAO E COMPACTACAO DE SUBLEITO ATE 20 CM DE ESPESSURA	SINAPI	M2	31.185,00	1,35	42.099,75
3.2.2	C2896	PAVIMENTAÇÃO EM PEDRA TOSCA S/ REJUNTAMENTO (AGREGADO ADQUIRIDO)	SEINFRA	M2	22.883,00	35,65	815.778,95
3.2.3	C2895	PAVIMENTAÇÃO EM PEDRA TOSCA C/ REJUNTAMENTO (AGREGADO ADQUIRIDO)	SEINFRA	M2	4.900,00	52,51	257.299,00
3.2.4	C3449	MEIO FIO PRÉ MOLDADO (0,07x0,30x1,00)m C/REJUNTAMENTO	SEINFRA	M	11.340,00	21,61	245.057,40
3.2.5	C3097	MEIO FIO DE PEDRA GRANÍTICA	SEINFRA	M	550,00	18,82	10.351,00
3.3	DRENAGEM SUPERFICIAL						168.285,60
3.3.1	COMP-25178672	EXECUÇÃO DE SARJETA DE CONCRETO, MOLDADA IN LOCO EM TRECHO RETO, LARGURA DE 30 CM ESP=BCM	PRÓPRIA	M	11.340,00	14,84	168.285,60

1ª VIA DE 2




3.4	LIMPEZA FINAL DE OBRA						38.669,40
3.4.1	C3447	LIMPEZA DE PISO EM ÁREA URBANIZADA	SEINFRA	M2	31.185,00	1,24	38.669,40
4	ADMINISTRAÇÃO DA OBRA						45.125,28
4.1	COMP-90067815	ADMINISTRAÇÃO LOCAL	PRÓPRIA	%	1,00	45.125,28	45.125,28
VALOR BDI TOTAL:							337.566,73
VALOR ORÇAMENTO:							1.327.622,31
VALOR TOTAL:							1.665.189,04

MUNICIPAL DE PEDRA BRANCA

6039

1


Um Milhão Seiscentos e Sessenta e Cinco Mil Cento e Oitenta e Nove reais e Quatro centavos

CRONOGRAMA FÍSICO-FINANCEIRO	
OBRA:	Contratação de empresa para execução da pavimentação em pedra tosca com e sem rejuntamento do acesso à orla do Rio Patú no Município de Pedra Branca, incluindo o fornecimento de mão-de-obra, equipamentos e materiais, de acordo com as Especificações Técnicas (Anexo I e II), deste Edital, na sede do Município de Pedra Branca/CE.
DESCRIÇÃO:	Contratação de empresa para execução da pavimentação em pedra tosca com e sem rejuntamento do acesso à orla do Rio Patú no Município de Pedra Branca, incluindo o fornecimento de mão-de-obra, equipamentos e materiais, de acordo com as Especificações Técnicas (Anexo I e II), deste Edital, na sede do Município de Pedra Branca/CE.
LOCAL:	PEDRA BRANCA /CE
CLIENTE:	PREFEITURA MUNICIPAL DE PEDRA BRANCA

DATA : 27/04/2021		BDI : 25,44%		
FORTE	VERSÃO	HORA	MES	REF.
SEINFRA	026.1 COM DESONERAÇÃO	85,20%	48,69%	12/2018
SINAPI	2019/08 COM DESONERAÇÃO	85,20%	48,69%	09/2019
COMPOSIÇÕES PRÓPRIAS		0,00%	0,00%	

ITEM	DESCRIÇÃO	VALOR (R\$)	MÊS 1	MÊS 2	MÊS 3	MÊS 4	MÊS 5	MÊS 6	Total parcela
1	SERVIÇOS PRELIMINARES	5.538,12	100,00%						100,00% %'
			5.538,12						5.538,12
2	OBRA DE ARTE CORRENTE	23.263,14	60,00%	40,00%					100,00% %'
			13.957,88	9.305,26					23.263,14
3	PAVIMENTAÇÃO	1.591.262,50	10,00%	17,00%	18,00%	19,00%	20,00%	16,00%	100,00% %'
			159.126,25	270.514,63	286.427,25	302.339,88	318.252,50	254.601,99	1.591.262,50
4	ADMINISTRAÇÃO DA OBRA	45.125,28	16,67%	16,67%	16,67%	16,67%	16,67%	16,65%	100,00% %'
			7.522,38	7.522,38	7.522,38	7.522,38	7.522,38	7.513,38	45.125,28
		1.665.189,04	186.144,63	287.342,27	293.949,63	309.862,26	325.774,88	262.115,37	1.665.189,04
			186.144,63	473.486,90	767.436,53	1.077.298,79	1.403.073,67	1.665.189,04	

RELATÓRIO ANALÍTICO - COMPOSIÇÕES DE CUSTOS																								
	OBRA:	Contratação de empresa para execução da pavimentação em pedra tosca com e sem rejuntamento do acesso à orla do Rio Patú no Município de Pedra Branca, incluindo o fornecimento de mão-de-obra, equipamentos e materiais, de acordo com as Especificações Técnicas (Anexo I e II), deste Edital, na sede do Município de Pedra Branca/CE.	DATA : 27/04/2021	BDI : 25,44%																				
	DESCRIÇÃO:	Contratação de empresa para execução da pavimentação em pedra tosca com e sem rejuntamento do acesso à orla do Rio Patú no Município de Pedra Branca, incluindo o fornecimento de mão-de-obra, equipamentos e materiais, de acordo com as Especificações Técnicas (Anexo I e II), deste Edital, na sede do Município de Pedra Branca/CE.	<table border="1"> <thead> <tr> <th>FORTE</th> <th>VERSÃO</th> <th>HORA</th> <th>MES</th> <th>REF.</th> </tr> </thead> <tbody> <tr> <td>SEINFRA</td> <td>026.1 COM DESONERAÇÃO</td> <td>85,20%</td> <td>48,69%</td> <td>12/2018</td> </tr> <tr> <td>SINAPI</td> <td>2019/08 COM DESONERAÇÃO</td> <td>65,20%</td> <td>48,69%</td> <td>09/2019</td> </tr> <tr> <td colspan="2">COMPOSIÇÕES PRÓPRIAS</td> <td>0,00%</td> <td>0,00%</td> <td></td> </tr> </tbody> </table>	FORTE	VERSÃO	HORA	MES	REF.	SEINFRA	026.1 COM DESONERAÇÃO	85,20%	48,69%	12/2018	SINAPI	2019/08 COM DESONERAÇÃO	65,20%	48,69%	09/2019	COMPOSIÇÕES PRÓPRIAS		0,00%	0,00%		
FORTE	VERSÃO	HORA	MES	REF.																				
SEINFRA	026.1 COM DESONERAÇÃO	85,20%	48,69%	12/2018																				
SINAPI	2019/08 COM DESONERAÇÃO	65,20%	48,69%	09/2019																				
COMPOSIÇÕES PRÓPRIAS		0,00%	0,00%																					
LOCAL:	PEDRA BRANCA /CE																							
CLIENTE:	PREFEITURA MUNICIPAL DE PEDRA BRANCA																							

1.1. C1937 - PLACAS PADRÃO DE OBRA (M2)

MAO DE OBRA	FORTE	UNID	COEFICIENTE	PREÇO UNITÁRIO	TOTAL	
I2543	SERVEnte	SEINFRA	H	2,00000000	13,21	26,42
TOTAL MAO DE OBRA:					26,42	
MATERIAL	FORTE	UNID	COEFICIENTE	PREÇO UNITÁRIO	TOTAL	
I0537	CHAPA DE AÇO GALVANIZADA ESP. 0.3MM	SEINFRA	M2	1,02000000	26,20	26,72
I1100	ESMALTE SINTETICO	SEINFRA	L	1,00000000	16,95	16,95
I1691	PONTALETE / BARROTE DE 3"x3"	SEINFRA	M	4,50000000	12,99	58,46
I1725	PREGO 15X15	SEINFRA	KG	0,15000000	8,90	1,34
TOTAL MATERIAL:					103,47	
VALOR:					129,89	

1.2. 73859/001 - DESMATAMENTO E LIMPEZA MECANIZADA DE TERRENO COM REMOCAO DE CAMADA VEGETAL, UTILIZANDO TRATOR DE ESTEIRAS (M2)

SERVICO	FORTE	UNID	COEFICIENTE	PREÇO UNITÁRIO	TOTAL	
88316	SERVEnte COM ENCARGOS COMPLEMENTARES	SINAPI	H	0,00300000	12,48	0,04
5851	TRATOR DE ESTEIRAS, POTÊNCIA 150 HP, PESO OPERACIONAL 16,7 T, COM RODA MOTRIZ ELEVADA E LÂMINA 3,18 M3 - CHP DIURNO. AF_06/2014	SINAPI	CHP	0,00056000	130,87	0,07
TOTAL SERVIÇO:					0,11	
VALOR:					0,11	

1.3. C4994 - LOCAÇÃO DE CONTEINER ALMOXARIFADO COM PISO NAVAL - 6,00M X 2,35M (MÊS)

MATERIAL	FORTE	UNID	COEFICIENTE	PREÇO UNITÁRIO	TOTAL	
I9469	LOCAÇÃO DE CONTEINER ALMOXARIFADO COM PISO NAVAL - 6,00M X 2,35M	SEINFRA	MÊS	1,00000000	395,00	395,00
TOTAL MATERIAL:					395,00	
VALOR:					395,00	

2.1.1. 74151/001 - ESCAVACAO E CARGA MATERIAL 1A CATEGORIA, UTILIZANDO TRATOR DE ESTEIRAS DE 110 A 160HP COM LAMINA, PESO OPERACIONAL * 13T E PA CARREGADEIRA COM 170 HP. (M3)

SERVICO	FORTE	UNID	COEFICIENTE	PREÇO UNITÁRIO	TOTAL	
5946	PÁ CARREGADEIRA SOBRE RODAS, POTÊNCIA 197 HP, CAPACIDADE DA CAÇAMBA 2,5 A 3,5 M3, PESO OPERACIONAL 18338 KG - CHI DIURNO. AF_06/2014	SINAPI	CHI	0,00392520	48,14	0,19
5944	PÁ CARREGADEIRA SOBRE RODAS, POTÊNCIA 197 HP, CAPACIDADE DA CAÇAMBA 2,5 A 3,5 M3, PESO OPERACIONAL 18338 KG - CHP DIURNO. AF_06/2014	SINAPI	CHP	0,00542060	154,09	0,84
88316	SERVEnte COM ENCARGOS COMPLEMENTARES	SINAPI	H	0,01869160	12,48	0,23
5851	TRATOR DE ESTEIRAS, POTÊNCIA 150 HP, PESO OPERACIONAL 16,7 T, COM RODA MOTRIZ ELEVADA E LÂMINA 3,18 M3 - CHP DIURNO. AF_06/2014	SINAPI	CHP	0,00934580	130,87	1,22

TOTAL SERVIÇO:	2,48
VALOR:	2,48

2.1.2. 93590 - TRANSPORTE COM CAMINHÃO BASCULANTE DE 10 M3, EM VIA URBANA PAVIMENTADA, DMT ACIMA DE 30KM (UNIDADE: M3XKM). AF_04/2016 (M3XKM)

SERVICO	FONTE	UNID	COEFICIENTE	PREÇO UNITÁRIO	TOTAL	
91387	CAMINHÃO BASCULANTE 10 M3, TRUCADO CABINE SIMPLES, PESO BRUTO TOTAL 23.000 KG, CARGA ÚTIL MÁXIMA 15.935 KG, DISTÂNCIA ENTRE EIXOS 4,80 M, POTÊNCIA 230 CV INCLUSIVE CAÇAMBA METÁLICA - CHI DIURNO. AF_06/2014	SINAPI	CHI	0,00111000	31,54	0,04
91386	CAMINHÃO BASCULANTE 10 M3, TRUCADO CABINE SIMPLES, PESO BRUTO TOTAL 23.000 KG, CARGA ÚTIL MÁXIMA 15.935 KG, DISTÂNCIA ENTRE EIXOS 4,80 M, POTÊNCIA 230 CV INCLUSIVE CAÇAMBA METÁLICA - CHP DIURNO. AF_06/2014	SINAPI	CHP	0,00444000	141,61	0,63
TOTAL SERVIÇO:					0,67	
VALOR:					0,67	

1.3. 41721 - COMPACTACAO MECANICA A 95% DO PROCTOR NORMAL - PAVIMENTACAO URBANA (M3)

SERVICO	FONTE	UNID	COEFICIENTE	PREÇO UNITÁRIO	TOTAL	
5903	CAMINHÃO PIPA 10.000 L TRUCADO, PESO BRUTO TOTAL 23.000 KG, CARGA ÚTIL MÁXIMA 15.935 KG, DISTÂNCIA ENTRE EIXOS 4,8 M, POTÊNCIA 230 CV, INCLUSIVE TANQUE DE AÇO PARA TRANSPORTE DE ÁGUA - CHI DIURNO. AF_06/2014	SINAPI	CHI	0,00339130	31,09	0,11
5901	CAMINHÃO PIPA 10.000 L TRUCADO, PESO BRUTO TOTAL 23.000 KG, CARGA ÚTIL MÁXIMA 15.935 KG, DISTÂNCIA ENTRE EIXOS 4,8 M, POTÊNCIA 230 CV, INCLUSIVE TANQUE DE AÇO PARA TRANSPORTE DE ÁGUA - CHP DIURNO. AF_06/2014	SINAPI	CHP	0,00965220	138,77	1,34
5934	MOTONIVELADORA POTÊNCIA BÁSICA LÍQUIDA (PRIMEIRA MARCHA) 125 HP, PESO BRUTO 13032 KG, LARGURA DA LÂMINA DE 3,7 M - CHI DIURNO. AF_06/2014	SINAPI	CHI	0,00278260	46,46	0,13
5932	MOTONIVELADORA POTÊNCIA BÁSICA LÍQUIDA (PRIMEIRA MARCHA) 125 HP, PESO BRUTO 13032 KG, LARGURA DA LÂMINA DE 3,7 M - CHP DIURNO. AF_06/2014	SINAPI	CHP	0,00156520	124,61	0,20
5684	ROLO COMPACTADOR VIBRATÓRIO DE UM CILINDRO AÇO LISO, POTÊNCIA 80 HP, PESO OPERACIONAL MÁXIMO 8,1 T, IMPACTO DINÂMICO 16,15 / 9,5 T, LARGURA DE TRABALHO 1,68 M - CHP DIURNO. AF_06/2014	SINAPI	CHP	0,00434780	81,06	0,35
88316	SERVENTE COM ENCARGOS COMPLEMENTARES	SINAPI	H	0,01304350	12,48	0,16
96021	TRATOR DE PNEUS COM POTÊNCIA DE 122 CV, TRAÇÃO 4X4, COM GRADE DE DISCOS ACOPLADA - CHI DIURNO. AF_02/2017	SINAPI	CHI	0,00217390	29,77	0,06
96020	TRATOR DE PNEUS COM POTÊNCIA DE 122 CV, TRAÇÃO 4X4, COM GRADE DE DISCOS ACOPLADA - CHP DIURNO. AF_02/2017	SINAPI	CHP	0,00217390	87,45	0,19
TOTAL SERVIÇO:					2,54	
VALOR:					2,54	

2.2.1. 73856/009 - BOCA PARA BUEIRO DUPLO TUBULAR, DIAMETRO =1,00M, EM CONCRETO CICLOPICO, INCLUINDO FORMAS, ESCAVACAO, REATERRO E MATERIAIS, EXCLUINDO MATERIAL REATERRO JAZIDA E TRANSPORTE. (UN)

SERVICO	FONTE	UNID	COEFICIENTE	PREÇO UNITÁRIO	TOTAL	
73361	CONCRETO CICLOPICO FCK=10MPA 30% PEDRA DE MAO INCLUSIVE LANÇAMENTO	SINAPI	M3	2,29200000	288,80	661,93
93358	ESCAVAÇÃO MANUAL DE VALA COM PROFUNDIDADE MENOR OU IGUAL A 1,30 M. AF_03/2016	SINAPI	M3	1,87000000	49,37	92,32
73301	ESCORAMENTO FORMAS ATE H = 3,30M, COM MADEIRA DE 3A QUALIDADE, NAO APARELHADA, APROVEITAMENTO TABUAS 3X E PRUMOS 4X.	SINAPI	M3	7,30000000	8,10	59,13
92411	MONTAGEM E DESMONTAGEM DE FÔRMA DE PILARES RETANGULARES E ESTRUTURAS SIMILARES COM ÁREA MÉDIA DAS SEÇÕES MAIOR QUE 0,25 M², PÉ-DIREITO SIMPLES, EM MADEIRA SERRADA, 2 UTILIZAÇÕES. AF_12/2015	SINAPI	M2	13,96000000	87,09	1.215,78
TOTAL SERVIÇO:					2.029,16	
VALOR:					2.029,16	

1ª VIA DE 2

**2.2.2. C0887 - CORPO DE BUEIRO DUPLO TUBULAR D= 100cm (M)**

MAO DE OBRA		FONTES	UNID	COEFICIENTE	PREÇO UNITÁRIO	TOTAL
12391	PEDREIRO	SEINFRA	H	0,25000000	17,83	4,46
12543	SERVENTE	SEINFRA	H	1,00000000	13,21	13,21
TOTAL MAO DE OBRA:						17,67
MATERIAL		FONTES	UNID	COEFICIENTE	PREÇO UNITÁRIO	TOTAL
12183	TUBO CONCRETO ARMADO DIAM. 100cm	SEINFRA	M	2,00000000	223,21	446,42
TOTAL MATERIAL:						446,42
SERVICO		FONTES	UNID	COEFICIENTE	PREÇO UNITÁRIO	TOTAL
C0057	ALVENARIA DE PEDRA ARGAMASSADA (TRAÇO 1:4) C/AGREGADOS PRODUZIDOS (S/TRANSP)	SEINFRA	M3	1,14100000	293,43	334,80
C3324	ARGAMASSA DE CIMENTO E AREIA TRAÇO 1:4 COM AREIA PRODUZIDA	SEINFRA	M3	0,08000000	270,41	21,63
C1402	FORMA PLANA CHAPA COMPENSADA RESINADA, ESP.= 10mm P/GALERIA E BUEIROS CAPEADOS	SEINFRA	M2	1,12000000	49,25	55,16
TOTAL SERVICIO:						411,59
VALOR:						875,68

3.1.1. 78472 - SERVICOS TOPOGRAFICOS PARA PAVIMENTACAO, INCLUSIVE NOTA DE SERVICOS, ACOMPANHAMENTO E GREIDE (M2)

MATERIAL		FONTES	UNID	COEFICIENTE	PREÇO UNITÁRIO	TOTAL
00006204	SARRAFO DE MADEIRA NAO APARELHADA *2,5 X 15* CM, MACARANDUBA, ANGELIM OU EQUIVALENTE DA REGIAO	SINAPI	M	0,00288600	8,66	0,02
TOTAL MATERIAL:						0,02
SERVICO		FONTES	UNID	COEFICIENTE	PREÇO UNITÁRIO	TOTAL
88253	AUXILIAR DE TOPÓGRAFO COM ENCARGOS COMPLEMENTARES	SINAPI	H	0,00250000	13,33	0,03
92145	CAMINHONETE CABINE SIMPLES COM MOTOR 1.6 FLEX, CÂMBIO MANUAL, POTÊNCIA 101/104 CV, 2 PORTAS - CHP DIURNO. AF_11/2015	SINAPI	CHP	0,00100000	74,18	0,07
88597	DESENHISTA DETALHISTA COM ENCARGOS COMPLEMENTARES	SINAPI	H	0,00200000	47,90	0,10
88288	NIVELADOR COM ENCARGOS COMPLEMENTARES	SINAPI	H	0,00250000	15,98	0,04
88316	SERVENTE COM ENCARGOS COMPLEMENTARES	SINAPI	H	0,00750000	12,48	0,09
TOTAL SERVICIO:						0,33
VALOR:						0,35

3.2.1. 72961 - REGULARIZACAO E COMPACTACAO DE SUBLEITO ATE 20 CM DE ESPESSURA (M2)

SERVICO		FONTES	UNID	COEFICIENTE	PREÇO UNITÁRIO	TOTAL
5903	CAMINHÃO PIPA 10.000 L TRUCADO, PESO BRUTO TOTAL 23.000 KG, CARGA ÚTIL MÁXIMA 15.935 KG, DISTÂNCIA ENTRE EIXOS 4,8 M, POTÊNCIA 230 CV, INCLUSIVE TANQUE DE AÇO PARA TRANSPORTE DE ÁGUA - CHI DIURNO. AF_06/2014	SINAPI	CHI	0,00107390	31,09	0,03
5901	CAMINHÃO PIPA 10.000 L TRUCADO, PESO BRUTO TOTAL 23.000 KG, CARGA ÚTIL MÁXIMA 15.935 KG, DISTÂNCIA ENTRE EIXOS 4,8 M, POTÊNCIA 230 CV, INCLUSIVE TANQUE DE AÇO PARA TRANSPORTE DE ÁGUA - CHP DIURNO. AF_06/2014	SINAPI	CHP	0,00161090	138,77	0,22
5934	MOTONIVELADORA POTÊNCIA BÁSICA LÍQUIDA (PRIMEIRA MARCHA) 125 HP, PESO BRUTO 13032 KG, LARGURA DA LÂMINA DE 3,7 M - CHI DIURNO. AF_06/2014	SINAPI	CHI	0,00083230	46,46	0,04
5932	MOTONIVELADORA POTÊNCIA BÁSICA LÍQUIDA (PRIMEIRA MARCHA) 125 HP, PESO BRUTO 13032 KG, LARGURA DA LÂMINA DE 3,7 M - CHP DIURNO. AF_06/2014	SINAPI	CHP	0,00185250	124,61	0,23
7049	ROLO COMPACTADOR PE DE CARNEIRO VIBRATORIO, POTENCIA 125 HP, PESO OPERACIONAL SEM/COM LASTRO 11,95 / 13,30 T, IMPACTO DINAMICO 38,5 / 22,5 T, LARGURA DE TRABALHO 2,15 M - CHP DIURNO. AF_06/2014	SINAPI	CHP	0,00268490	110,16	0,30
88316	SERVENTE COM ENCARGOS COMPLEMENTARES	SINAPI	H	0,01073960	12,48	0,13

1ª VIA DE 2



FÊNIX EIRELE
LOCAÇÕES E EMPREENDIMENTOS



96029	TRATOR DE PNEUS COM POTÊNCIA DE 85 CV, TRACÇÃO 4X4, COM GRADE DE DISCOS ACOPLADA - CHI DIURNO. AF_02/2017	SINAPI	CHI	0,00134240	27,18	0,04
96028	TRATOR DE PNEUS COM POTÊNCIA DE 85 CV, TRACÇÃO 4X4, COM GRADE DE DISCOS ACOPLADA - CHP DIURNO. AF_02/2017	SINAPI	CHP	0,00134240	68,12	0,09
TOTAL SERVICOS:						1,08
VALOR:						1,08

3.2.2. C2896 - PAVIMENTAÇÃO EM PEDRA TOSCA S/ REJUNTAMENTO (AGREGADO ADQUIRIDO) (M2)

EQUIPAMENTO	FONTE	UNID	COEFICIENTE	PREÇO UNITÁRIO	TOTAL
I0724	COMPACTADOR DE PLACA VIBRATÓRIA HP 4 (CHP)	SEINFRA	H	0,05000000	22,40
I0726	COMPACTADOR LISO TANDEM AUTOPROPELIDO (CHP)	SEINFRA	H	0,01000000	65,24
TOTAL EQUIPAMENTO:					1,77
MAO DE OBRA	FONTE	UNID	COEFICIENTE	PREÇO UNITÁRIO	TOTAL
I0445	CALCETEIRO	SEINFRA	H	0,30000000	17,83
I2543	SERVENTE	SEINFRA	H	0,60000000	13,21
TOTAL MAO DE OBRA:					13,28
MATERIAL	FONTE	UNID	COEFICIENTE	PREÇO UNITÁRIO	TOTAL
I0111	AREIA VERMELHA	SEINFRA	M3	0,15000000	36,34
I1600	PEDRA DE MÃO (RACHÃO)	SEINFRA	M3	0,15000000	52,81
TOTAL MATERIAL:					13,37
VALOR:					28,42

3.2.3. C2895 - PAVIMENTAÇÃO EM PEDRA TOSCA C/ REJUNTAMENTO (AGREGADO ADQUIRIDO) (M2)

EQUIPAMENTO	FONTE	UNID	COEFICIENTE	PREÇO UNITÁRIO	TOTAL
I0724	COMPACTADOR DE PLACA VIBRATÓRIA HP 4 (CHP)	SEINFRA	H	0,05000000	22,40
I0726	COMPACTADOR LISO TANDEM AUTOPROPELIDO (CHP)	SEINFRA	H	0,01000000	65,24
TOTAL EQUIPAMENTO:					1,77
MAO DE OBRA	FONTE	UNID	COEFICIENTE	PREÇO UNITÁRIO	TOTAL
I0445	CALCETEIRO	SEINFRA	H	0,30000000	17,83
I2543	SERVENTE	SEINFRA	H	0,60000000	13,21
TOTAL MAO DE OBRA:					13,28
MATERIAL	FONTE	UNID	COEFICIENTE	PREÇO UNITÁRIO	TOTAL
I0111	AREIA VERMELHA	SEINFRA	M3	0,15000000	36,34
I1600	PEDRA DE MÃO (RACHÃO)	SEINFRA	M3	0,15000000	52,81
TOTAL MATERIAL:					13,37
SERVICO	FONTE	UNID	COEFICIENTE	PREÇO UNITÁRIO	TOTAL
C0171	ARGAMASSA DE CIMENTO E AREIA S/PEN. TRAÇO 1:4	SEINFRA	M3	0,04300000	312,49
TOTAL SERVICOS:					13,44
VALOR:					41,86

3.2.4. C3449 - MEIO FIO PRÉ MOLDADO (0,07x0,30x1,00)m C/REJUNTAMENTO (M)

MAO DE OBRA	FONTE	UNID	COEFICIENTE	PREÇO UNITÁRIO	TOTAL
I2391	PEDREIRO	SEINFRA	H	0,18000000	17,83
I2543	SERVENTE	SEINFRA	H	0,36000000	13,21
TOTAL MAO DE OBRA:					7,97

1ª VIA DE 2



MATERIAL		FONTE	UNID	COEFICIENTE	PREÇO UNITÁRIO	TOTAL
I0971	MEIO FIO PRE MOLDADO DIM.=(0,07x0,30x1,00)m	SEINFRA	M	1,00000000	8,90	8,90
					TOTAL MATERIAL:	8,90
SERVICO		FONTE	UNID	COEFICIENTE	PREÇO UNITÁRIO	TOTAL
C0170	ARGAMASSA DE CIMENTO E AREIA S/PEN. TRAÇO 1:3	SEINFRA	M3	0,00100000	356,05	0,36
					TOTAL SERVICIO:	0,36
					VALOR:	17,23

3.2.5. C3097 - MEIO FIO DE PEDRA GRANÍTICA (M)

MAO DE OBRA		FONTE	UNID	COEFICIENTE	PREÇO UNITÁRIO	TOTAL
I2391	PEDREIRO	SEINFRA	H	0,15000000	17,83	2,67
I2543	SERVENTE	SEINFRA	H	0,30000000	13,21	3,96
					TOTAL MAO DE OBRA:	6,63
MATERIAL		FONTE	UNID	COEFICIENTE	PREÇO UNITÁRIO	TOTAL
I2520	MEIO FIO DE PEDRA GRANITICA	SEINFRA	M	1,00000000	6,52	6,52
					TOTAL MATERIAL:	6,52
SERVICO		FONTE	UNID	COEFICIENTE	PREÇO UNITÁRIO	TOTAL
C3324	ARGAMASSA DE CIMENTO E AREIA TRAÇO 1:4 COM AREIA PRODUZIDA	SEINFRA	M3	0,00070000	270,41	0,19
C0588	CAIAÇÃO EM DUAS DEMÃOS COM SUPERCAL	SEINFRA	M2	0,25000000	3,83	0,96
C2784	ESCAVAÇÃO MANUAL SOLO DE 1A.CAT. PROF. ATÉ 1.50m	SEINFRA	M3	0,02000000	35,01	0,70
					TOTAL SERVICIO:	1,85
					VALOR:	15,00

3.3.1. COMP-25178672 - EXECUÇÃO DE SARJETA DE CONCRETO, MOLDADA IN LOCO EM TRECHO RETO, LARGURA DE 30 CM ESP=BCM (M)


SERVICO		FONTE	UNID	COEFICIENTE	PREÇO UNITÁRIO	TOTAL
94970	CONCRETO FCK = 20MPA, TRAÇO 1:2,7:3 (CIMENTO/ AREIA MÉDIA/ BRITA 1) - PREPARO MECÂNICO COM BETONEIRA 600 L. AF_07/2016	SINAPI	M3	0,02400000	234,79	5,63
88309	PEDREIRO COM ENCARGOS COMPLEMENTARES	SINAPI	H	0,21000000	17,04	3,58
88316	SERVENTE COM ENCARGOS COMPLEMENTARES	SINAPI	H	0,21000000	12,48	2,62
					TOTAL SERVICIO:	11,83
					VALOR:	11,83

3.4.1. C3447 - LIMPEZA DE PISO EM ÁREA URBANIZADA (M2)

MAO DE OBRA		FONTE	UNID	COEFICIENTE	PREÇO UNITÁRIO	TOTAL
I2543	SERVENTE	SEINFRA	H	0,07500000	13,21	0,99
					TOTAL MAO DE OBRA:	0,99
					VALOR:	0,99

4.1. COMP-90067815 - ADMINISTRAÇÃO LOCAL (%)

SERVICO		FONTE	UNID	COEFICIENTE	PREÇO UNITÁRIO	TOTAL
90776	ENCARREGADO GERAL COM ENCARGOS COMPLEMENTARES	SINAPI	H	1,056,00000000	24,11	25.460,16
90777	ENGENHEIRO CIVIL DE OBRA JUNIOR COM ENCARGOS COMPLEMENTARES	SINAPI	H	144,00000000	73,01	10.513,44
					TOTAL SERVICIO:	35.973,60
					VALOR:	35.973,60

TABELA DE ENCARGOS SOCIAIS																									
	OBRA:	Contratação de empresa para execução da pavimentação em pedra tosca com e sem rejuntamento do acesso à orla do Rio Patú no Município de Pedra Branca, incluindo o fornecimento de mão-de-obra, equipamentos e materiais, de acordo com as Especificações Técnicas (Anexo I e II), deste Edital, na sede do Município de Pedra Branca/CE.	DATA : 27/04/2021		BDI : 25,44%																				
	DESCRIÇÃO:	Contratação de empresa para execução da pavimentação em pedra tosca com e sem rejuntamento do acesso à orla do Rio Patú no Município de Pedra Branca, incluindo o fornecimento de mão-de-obra, equipamentos e materiais, de acordo com as Especificações Técnicas (Anexo I e II), deste Edital, na sede do Município de Pedra Branca/CE.	<table border="1"> <thead> <tr> <th>FORTE</th> <th>VERSÃO</th> <th>HORA</th> <th>MES</th> <th>REF.</th> </tr> </thead> <tbody> <tr> <td>SEINFRA</td> <td>026.1 COM DESONERAÇÃO</td> <td>85,20%</td> <td>48,69%</td> <td>12/2018</td> </tr> <tr> <td>SINAPI</td> <td>2019/08 COM DESONERAÇÃO</td> <td>85,20%</td> <td>48,69%</td> <td>09/2019</td> </tr> <tr> <td colspan="2">COMPOSIÇÕES PRÓPRIAS</td> <td>0,00%</td> <td>0,00%</td> <td></td> </tr> </tbody> </table>	FORTE	VERSÃO	HORA	MES	REF.	SEINFRA	026.1 COM DESONERAÇÃO	85,20%	48,69%	12/2018	SINAPI	2019/08 COM DESONERAÇÃO	85,20%	48,69%	09/2019	COMPOSIÇÕES PRÓPRIAS		0,00%	0,00%			
	FORTE	VERSÃO	HORA	MES	REF.																				
	SEINFRA	026.1 COM DESONERAÇÃO	85,20%	48,69%	12/2018																				
SINAPI	2019/08 COM DESONERAÇÃO	85,20%	48,69%	09/2019																					
COMPOSIÇÕES PRÓPRIAS		0,00%	0,00%																						
LOCAL:	PEDRA BRANCA /CE																								
CLIENTE:	PREFEITURA MUNICIPAL DE PEDRA BRANCA																								

COD	DESCRIÇÃO	HORA %	MES %
A	GRUPO A		
A1	INSS	0,00	0,00
A2	SESI	1,50	1,50
A3	SENAI	1,00	1,00
A4	INCRA	0,20	0,20
A5	SEBRAE	0,60	0,60
A6	Salário Educação	2,50	2,50
A7	Seguro Contra Acidentes de Trabalho	3,00	3,00
A8	FGTS	8,00	8,00
	TOTAL	16,80	16,80

B	GRUPO B		
B1	Descanso Semanal Remunerado	17,85	0,00
B2	Feridos	3,71	0,00
B3	Auxílio - Enfermidade	0,92	0,71
B4	13º Salário	10,83	8,33
B5	Licença PaternidadeE	0,07	0,06
B6	Faltas Justificadas	0,72	0,56
B7	Dias de Chuvas	1,55	0,00
B8	Auxílio Acidente de Trabalho	0,11	0,09
B9	Férias Gozadas	9,18	7,07
B10	Salário Maternidade	0,03	0,02
	TOTAL	44,97	16,84

C	GRUPO C		
C1	Aviso Prévio Indenizado	5,60	4,31
C2	Aviso Prévio Trabalhado	0,13	0,10
C3	Férias Indenizadas	4,40	3,39
C4	Depósito Rescisão Sem Justa Causa	4,81	3,70
C5	Indenização Adicional	0,47	0,36
	TOTAL	15,41	11,86

D	GRUPO D		
D1	Reincidência de Grupo A sobre Grupo B	7,55	2,83
D2	Reincidência de Grupo A sobre Aviso Prévio Trabalhado e Reincidência do FGTS sobre Aviso Prévio Indenizado	0,47	0,36
	TOTAL	8,02	3,19

1ª VIA DE 2



11/12
Página

Horista = 85,20%
Mensalista = 48,69%

A + B + C + D

6042
PREFEITURA MUNICIPAL DE PEDRA BRANCA
Pessoas

COMPOSIÇÃO DO BDI		DATA : 27/04/2021		BDI : 25,44%		
OBRA:	Contratação de empresa para execução da pavimentação em pedra tosca com e sem rejuntamento do acesso à orla do Rio Patú no Município de Pedra Branca, incluindo o fornecimento de mão-de-obra, equipamentos e materiais, de acordo com as Especificações Técnicas (Anexo I e II), deste Edital, na sede do Município de Pedra Branca/CE.	FORTE	VERSÃO	HORA	MES	REF.
DESCRIÇÃO:	Contratação de empresa para execução da pavimentação em pedra tosca com e sem rejuntamento do acesso à orla do Rio Patú no Município de Pedra Branca, incluindo o fornecimento de mão-de-obra, equipamentos e materiais, de acordo com as Especificações Técnicas (Anexo I e II), deste Edital, na sede do Município de Pedra Branca/CE.	SEINFRA	026.1 COM DESONERAÇÃO	85,20%	48,69%	12/2018
LOCAL:	PEDRA BRANCA /CE	SINAPI	2019/08 COM DESONERAÇÃO	85,20%	48,69%	09/2019
CLIENTE:	PREFEITURA MUNICIPAL DE PEDRA BRANCA		COMPOSIÇÕES PRÓPRIAS	0,00%	0,00%	

COD	DESCRIÇÃO	%
Benefício		
S + G	Garantia/seguros	0,32
L	Lucro	6,64
	TOTAL	6,96

Despesas Indiretas		
AC	Administração central	3,80
DF	Despesas financeiras	1,02
R	Riscos	0,50
	TOTAL	5,32

I Impostos		
	PIS	0,65
	COFINS	3,00
	ISS	2,00
	CPRB	4,50
	TOTAL	10,15

BDI = 25,44%

$(1+AC+S+R+G)*(1+DF)*(1+L)/(1-I)-1$