

CARTA PROPOSTA



À SECRETARIA DE DESENVOLVIMENTO URBANO E MEIO AMBIENTE
Prefeitura Municipal de Pedra Branca - CE

ATT: COMISSÃO PERMANENTE DE LICITAÇÃO
REF: TOMADA DE PREÇOS N° 005/2021/TP.

Prezados Senhores,

1. Pela presente, declaramos inteira submissão aos preceitos legais em vigor, especialmente os da Lei nº8.666/93 com suas alterações e as cláusulas constantes deste edital.
2. Propomos à SECRETARIA DE DESENVOLVIMENTO URBANO E MEIO AMBIENTE – PEDRA BRANCA-CE, pelo preço total a seguir indicado, a **execução da pavimentação em pedra tosca com e sem rejuntamento do acesso à orla do Rio Patú no Município de Pedra Branca, incluindo o fornecimento de mão-de-obra, equipamentos e materiais, de acordo com as Especificações Técnicas (Anexo I e II), deste Edital, na sede do Município de Pedra Branca/CE**, obedecendo às estipulações do correspondente Edital, asseverando que:
 - a) os serviços deverão ser executados sob condições que atendam às determinações constantes nas Normas de Segurança e Proteção do Ministério do Trabalho.
 - b) Cumpriremos rigorosamente toda a legislação aplicável a execução dos serviços contratados, especialmente a referente à segurança e medicina do Trabalho.
 - c) Assumimos o compromisso de bem e fielmente prestar os serviços, objeto desta licitação.
 - d) Em caso de divergência no preço apresentado em algarismos e por extenso, prevalecerá este último.
3. Propomos como preço total para a execução da obra, nos termos dos ANEXOS I e II do Edital, o valor de **R\$ 1.856.012,43 (Um Milhão Oitocentos e Cinquenta e Seis Mil Doze reais e Quarenta e Três centavos)**, estando já incluídas neste valor todas as despesas com o fornecimento de materiais, equipamentos, tributos, mão-de-obra, guarda de materiais e transporte, incidentes direta ou indiretamente na execução da obra.
4. O prazo de validade desta Proposta é de 60 (sessenta) dias a contar da data da sua entrega.
5. O Prazo de execução da obra será de 180 (CENTO E OITENTA) dias a contar da data do recebimento da ordem de serviço.
6. Anexos a Proposta: RESUMO DO ORÇAMENTO, PLANILHA ORÇAMENTÁRIA, CRONOGRAMA FÍSICO-FINANCEIRO, COMPOSIÇÕES DE PREÇOS UNITÁRIOS, TABELA DE ENCARGOS SOCIAIS E COMPOSIÇÃO DO BDI.

Razão Social da Proponente: **CONSTRUTORA NEVES NOGUEIRA LTDA ME.**
Endereço: **Rua Assunção n° 924 sala-01 Bairro: J.Bonifácio Fortaleza – CE.**
Telefone: **(88) 999792856**
CNPJ N°: **41.388.083/001-15**
Inscrição Estadual: **06.188.816-8**

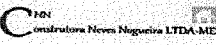
Fortaleza, CE, 27 DE abril DE 2021.

ATENCIOSAMENTE,

CONSTRUTORA NEVES NOGUEIRA LTDA ME

Abdias Lourenço de Lima
CPF: 035.311.122-87
Responsável Legal

EDIZIO ALVES NOGUEIRA
CREA/CE 8105-D
CPF: 112.658.683-87
Engenheiro Civil

RESUMO DO ORÇAMENTO							
	OBRA:	PAVIMENTAÇÃO EM PEDRA TOSCA COM E SEM REJUNTAMENTO DO ACESSO À ORLA DO RIO PATÚ NO MUNICÍPIO DE PEDRA BRANCA - CE	DATA : 27/04/2021	BDI : 25,44%			
	DESCRIÇÃO:	PAVIMENTAÇÃO EM PEDRA TOSCA COM E SEM REJUNTAMENTO DO ACESSO À ORLA DO RIO PATÚ NO MUNICÍPIO DE PEDRA BRANCA - CE	FORTE	VERSÃO			
	LOCAL:	ACESSO A ÓRLA DO RIO PATÚ MUNICÍPIO DE PEDRA BRANCA - CE	SEINFRA	026.1 COM DESONERAÇÃO	HORA	MES	REF.
	CLIENTE:	PREFEITURA MUNICIPAL DE PEDRA BRANCA - CE	SINAPI	2019/08 COM DESONERAÇÃO	85,20%	48,69%	12/2018
			COMPOSIÇÕES PRÓPRIAS	0,00%	0,00%	09/2019	



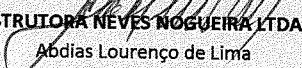
CÓDIGO	DESCRIÇÃO	PREÇO TOTAL	%
1	SERVIÇOS PRELIMINARES	8.547,06	0,46
2	OBRA DE ARTE CORRENTE	34.270,83	1,85
2.1	MOVIMENTO DE TERRA	11.588,15	0,62
2.2	BUEIRO	22.682,68	1,22
3	PAVIMENTAÇÃO	1.781.012,61	95,96
3.1	LOCAÇÃO DA OBRA	19.958,40	1,08
3.2	PAVIMENTAÇÃO	1.530.001,71	82,43
	DRENAGEM SUPERFICIAL	185.522,40	10,00
3.4	LIMPEZA FINAL DE OBRA	45.530,10	2,45
4	ADMINISTRAÇÃO DA OBRA	32.181,93	1,73

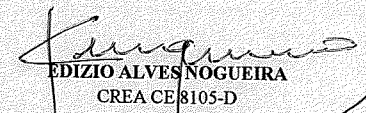
VALOR BDI TOTAL: 376.548,13 100,00


VALOR ORÇAMENTO: 1.479.464,30

VALOR TOTAL: 1.856.012,43

Um Milhão Oitocentos e Cinquenta e Seis Mil Doze reais e Quarenta e Três centavos


CONSTRUTORA NEVES NOGUEIRA LTDA ME
 Abdias Lourenço de Lima
 CPF: 035.311.122-87
 Responsável Legal


EDIZIO ALVES NOGUEIRA
 CREA CE 8105-D
 CPF: 112.638.683-87
 Engenheiro Civil

PLANILHA ORÇAMENTÁRIA							
	OBRA:	PAVIMENTAÇÃO EM PEDRA TOSCA COM E SEM REJUNTAMENTO DO ACESSO À ORLA DO RIO PATÚ NO MUNICÍPIO DE PEDRA BRANCA - CE	DATA : 27/04/2021		BDI : 25,44%		
	DESCRIÇÃO:	PAVIMENTAÇÃO EM PEDRA TOSCA COM E SEM REJUNTAMENTO DO ACESSO À ORLA DO RIO PATÚ NO MUNICÍPIO DE PEDRA BRANCA - CE	FONTE	VERSÃO	HORA	MES	REF.
	LOCAL:	ACESSO A ÓRLA DO RIO PATÚ MUNICÍPIO DE PEDRA BRANCA - CE	SEINFRA	026.1 COM DESONERAÇÃO	85,20%	48,69%	12/2018
	CLIENTE:	PREFEITURA MUNICIPAL DE PEDRA BRANCA - CE	SINAPI	2019/08 COM DESONERAÇÃO	85,20%	48,69%	09/2019
			COMPOSIÇÕES PRÓPRIAS		0,00%	0,00%	



ITEM	CÓDIGO	DESCRIÇÃO	FONTE	UNID	QUANTIDADE	PREÇO UNITÁRIO R\$	PREÇO TOTAL R\$
1	SERVIÇOS PRELIMINARES						8.547,06
1.1	C1937	PLACAS PADRÃO DE OBRA	SEINFRA	M2	6,00	247,44	1.484,64
1.2	73859/001	DESMATAMENTO E LIMPEZA MECANIZADA DE TERRENO COM REMOÇÃO DE CAMADA VEGETAL, UTILIZANDO TRATOR DE ESTEIRAS	SINAPI	M2	11.340,00	0,20	2.268,00
1.3	C4994	LOCAÇÃO DE CONTEINER ALMOXARIFADO COM PISO NAVAL - 6,00M X 2,35M	SEINFRA	MÊS	6,00	799,07	4.794,42
2	OBRA DE ARTE CORRENTE						34.270,83
2.1	MOVIMENTO DE TERRA						11.588,15
2.1.1	74151/001	ESCAVAÇÃO E CARGA MATERIAL 1A CATEGORIA, UTILIZANDO TRATOR DE ESTEIRAS DE 110 A 160HP COM LAMINA, PESO OPERACIONAL * 13T E PA CARREGADEIRA COM 170 HP.	SINAPI	M3	658,23	4,98	3.277,99
	93590	TRANSPORTE COM CAMINHÃO BASCULANTE DE 10 M3, EM VIA URBANA PAVIMENTADA, DMT ACIMA DE 30KM (UNIDADE: M3XKM). AF_04/2016	SINAPI	M3XKM	3.620,27	1,37	4.959,77
2.1.3	41721	COMPACTAÇÃO MECANICA A 95% DO PROCTOR NORMAL - PAVIMENTAÇÃO URBANA	SINAPI	M3	658,23	5,09	3.350,39
2.2	BUEIRO						22.682,68
2.2.1	73856/009	BOCA PARA BUEIRO DUPLO TUBULAR, DIAMETRO =1,00M, EM CONCRETO CICLOPICO, INCLUINDO FORMAS, ESCAVACAO, REATERRO E MATERIAIS, EXCLUINDO MATERIAL REATERRO JAZIDA E TRANSPORTE.	SINAPI	UN	2,00	3.506,59	7.013,18
2.2.2	C0887	CORPO DE BUEIRO DUPLO TUBULAR D= 100cm	SEINFRA	M	10,00	1.566,95	15.669,50
3	PAVIMENTAÇÃO						1.781.012,61
3.1	LOCAÇÃO DA OBRA						19.958,40
3.1.1	78472	SERVICOS TOPOGRAFICOS PARA PAVIMENTAÇÃO, INCLUSIVE NOTA DE SERVICOS, ACOMPANHAMENTO E GREIDE	SINAPI	M2	31.185,00	0,64	19.958,40
3.2	PAVIMENTAÇÃO						1.530.001,71
3.2.1	72961	REGULARIZAÇÃO E COMPACTAÇÃO DE SUBLEITO ATE 20 CM DE ESPESSURA	SINAPI	M2	31.185,00	2,12	66.112,20
3.2.2	C2896	PAVIMENTAÇÃO EM PEDRA TOSCA S/ REJUNTAMENTO (AGREGADO ADQUIRIDO)	SEINFRA	M2	22.883,00	38,47	880.309,01
3.2.3	C2895	PAVIMENTAÇÃO EM PEDRA TOSCA C/ REJUNTAMENTO (AGREGADO ADQUIRIDO)	SEINFRA	M2	4.900,00	61,49	301.301,00
3.2.4	C3449	MEIO FIO PRÉ MOLDADO (0,07x0,30x1,00)m C/REJUNTAMENTO	SEINFRA	M	11.340,00	23,95	271.593,00
	C3097	MEIO FIO DE PEDRA GRANÍTICA	SEINFRA	M	550,00	19,43	10.686,50
3.3	DRENAGEM SUPERFICIAL						185.522,40
3.3.1	COMP.1	EXECUÇÃO DE SARJETA DE CONCRETO, MOLDADA IN LOCO EM TRECHO RETO, LARGURA DE 30 CM ESP=8CM	PRÓPRIO	UN	11.340,00	16,36	185.522,40
3.4	LIMPEZA FINAL DE OBRA						45.530,10
3.4.1	C3447	LIMPEZA DE PISO EM ÁREA URBANIZADA	SEINFRA	M2	31.185,00	1,46	45.530,10
4	ADMINISTRAÇÃO DA OBRA						32.181,93
4.1	COMP.2	ADMINISTRAÇÃO LOCAL	PRÓPRIA	UN	1,00	32.181,93	32.181,93
						VALOR BDI TOTAL:	376.548,13
						VALOR ORÇAMENTO:	1.479.464,30
						VALOR TOTAL:	1.856.012,43

Um Milhão Oitocentos e Cinquenta e Seis Mil Doze reais e Quarenta e Três centavos

CONSTRUTORA NEVES NOGUEIRA LTDA ME

Abdias Lourenço de Lima

CPF: 035.311.122-87

Responsável Legal

EDIZIO ALVES NOGUEIRA

CREA CE 8105-D

CPF: 112.658.683-87

Engenheiro Civil

CONSTRUTORA NEVES NOGUEIRA LTDA ME

Rua Assunção n° 924 sala-01 Bairro J. Bonifácio Fortaleza - CE CNPJ: 41388083/0001-15 Fone: (88) 99979-2856 / 98127-1966

E-mail: nevesnogueira@yahoo.com.br CEP: 60050-010

CRONOGRAMA FÍSICO-FINANCIEIRO

OBRA: PAVIMENTAÇÃO EM PEDRA TOSCA COM E SEM REJUNTAMENTO DO ACESSO À ORLA DO RIO PATÚ NO MUNICÍPIO DE PEDRA BRANCA - CE

DESCRIÇÃO: PAVIMENTAÇÃO EM PEDRA TOSCA COM E SEM REJUNTAMENTO DO ACESSO À ORLA DO RIO PATÚ NO MUNICÍPIO DE PEDRA BRANCA - CE

LOCAL: ACESSO A ORLA DO RIO PATÚ MUNICÍPIO DE PEDRA BRANCA - CE

CLIENTE: PREFEITURA MUNICIPAL DE PEDRA BRANCA - CE

DATA: 27/04/2021 **BDI:** 25,44%

SEINFRA	VERBAO	HORA	MES	DATA REF.
SINAPI	026-1 COM DESONERAÇÃO	85,20%	48,69%	12/2018
	2019/08 COM DESONERAÇÃO	85,20%	48,69%	09/2019
COMPOSIÇÕES PRÓPRIAS				

ITEM	DESCRIÇÃO	VALOR (R\$)	DIA 30	DIA 60	DIA 90	DIA 120	DIA 150	DIA 180	Total parcela
1	SERVIÇOS PRELIMINARES	8.547,06	100,00 % 8.547,06						100,00 % 8.547,06
2	OBRA DE ARTE CORRENTE	34.270,83	60,00 % 20.562,50	40,00 % 13.708,33					100,00 % 34.270,83
3	PAVIMENTAÇÃO	1.781.012,61	10,00 % 178.101,26	17,00 % 302.772,14	18,00 % 320.582,27	19,00 % 338.392,40	20,00 % 356.202,52	16,00 % 284.962,02	100,00 % 1.781.012,61
4	ADMINISTRAÇÃO DA OBRA	32.181,93	16,67 % 5.364,73	16,67 % 5.364,73	16,67 % 5.364,73	16,67 % 5.364,73	16,67 % 5.364,73	16,65 % 5.358,28	100,00 % 32.181,93
		1.856.012,43	212.575,55 212.575,55	321.845,20 534.420,75	325.947,00 860.367,75	343.757,13 1.204.124,88	361.567,25 1.565.692,13	290.320,30 1.856.012,43	

CONSTRUTORA NEVESNOGUEIRA LTDA ME


Abdias Lourenço de Lima
CPF: 035.311.122-87
Responsável Legal

EMÍLIO ALVES NOGUEIRA

CREA CE 8105-D
CPF: 112.458.683-87
Engenheiro Civil



RELATÓRIO ANALÍTICO - COMPOSIÇÕES DE CUSTOS

	OBRA:	PAVIMENTAÇÃO EM PEDRA TOSCA COM E SEM REJUNTAMENTO DO ACESSO À ORLA DO RIO PATÚ NO MUNICÍPIO DE PEDRA BRANCA - CE	DATA: 27/04/2021	BDI: 25,44%	
	DESCRIÇÃO:	PAVIMENTAÇÃO EM PEDRA TOSCA COM E SEM REJUNTAMENTO DO ACESSO À ORLA DO RIO PATÚ NO MUNICÍPIO DE PEDRA BRANCA - CE	FORTE	VERSÃO	HORA
	LOCAL:	ACESSO A ÓRLA DO RIO PATÚ MUNICÍPIO DE PEDRA BRANCA - CE	SEINFRA	026.1 COM DESONERAÇÃO	85,20%
	CLIENTE:	PREFEITURA MUNICIPAL DE PEDRA BRANCA - CE	SINAPI	2019/08 COM DESONERAÇÃO	85,20%
			COMPOSIÇÕES PRÓPRIAS		0,00% 0,00%

6350
17

1.1. C1937 - PLACAS PADRÃO DE OBRA (M2)

MAO DE OBRA		FORTE	UNID	COEFICIENTE	PREÇO UNITÁRIO	TOTAL
12543	SERVENTE	SEINFRA	H	2,25142335	13,21	29,74
TOTAL MAO DE OBRA:						29,74

MATERIAL		FORTE	UNID	COEFICIENTE	PREÇO UNITÁRIO	TOTAL
10537	CHAPA DE AÇO GALVANIZADA ESP. 0,3MM	SEINFRA	M2	1,30480220	33,16	43,27
11100	ESMALTE SINTETICO	SEINFRA	L	1,27921783	21,46	27,45
11691	PONTALETE / BARROTE DE 3"x3"	SEINFRA	M	5,75648024	16,44	94,64
11725	PREGO 15X15	SEINFRA	KG	0,19188264	11,26	2,16
TOTAL MATERIAL:						167,52
VALOR:						197,26

1.2. 73859/001 - DESMATAMENTO E LIMPEZA MECANIZADA DE TERRENO COM REMOCAO DE CAMADA VEGETAL, UTILIZANDO TRATOR DE ESTEIRAS (M2)

SERVICO		FORTE	UNID	COEFICIENTE	PREÇO UNITÁRIO	TOTAL
88316	SERVENTE COM ENCARGOS COMPLEMENTARES	SINAPI	H	0,00244601	13,45	0,03
5851	TRATOR DE ESTEIRAS, POTÊNCIA 150 HP, PESO OPERACIONAL 16,7 T, COM RODA MOTRIZ ELEVADA E LÂMINA 3,18 M3 - CHP DIURNO. AF_06/2014	SINAPI	CHP	0,00076454	165,22	0,13
TOTAL SERVICOS:						0,16
VALOR:						0,16

1.3. C4994 - LOCAÇÃO DE CONTEINER ALMOXARIFADO COM PISO NAVAL - 6,00M X 2,35M (MÊS)

MATERIAL		FORTE	UNID	COEFICIENTE	PREÇO UNITÁRIO	TOTAL
19469	LOCAÇÃO DE CONTEINER ALMOXARIFADO COM PISO NAVAL - 6,00M X 2,35M	SEINFRA	MÊS	1,27402000	500,00	637,01
TOTAL MATERIAL:						637,01
VALOR:						637,01

2.1.1. 74151/001 - ESCAVACAO E CARGA MATERIAL 1A CATEGORIA, UTILIZANDO TRATOR DE ESTEIRAS DE 110 A 160HP COM LAMINA, PESO OPERACIONAL * 13T E PA CARREGADEIRA COM 170 HP. (M3)


SERVICO		FORTE	UNID	COEFICIENTE	PREÇO UNITÁRIO	TOTAL
5946	PÁ CARREGADEIRA SOBRE RODAS, POTÊNCIA 197 HP, CAPACIDADE DA CAÇAMBA 2,5 A 3,5 M3, PESO OPERACIONAL 18338 KG - CHI DIURNO. AF_06/2014	SINAPI	CHI	0,01670049	58,23	0,97
5944	PÁ CARREGADEIRA SOBRE RODAS, POTÊNCIA 197 HP, CAPACIDADE DA CAÇAMBA 2,5 A 3,5 M3, PESO OPERACIONAL 18338 KG - CHP DIURNO. AF_06/2014	SINAPI	CHP	0,00516888	194,29	1,00
88316	SERVENTE COM ENCARGOS COMPLEMENTARES	SINAPI	H	0,07195784	13,45	0,97
5851	TRATOR DE ESTEIRAS, POTÊNCIA 150 HP, PESO OPERACIONAL 16,7 T, COM RODA MOTRIZ ELEVADA E LÂMINA 3,18 M3 - CHP DIURNO. AF_06/2014	SINAPI	CHP	0,00619046	165,22	1,02
TOTAL SERVICOS:						3,96
VALOR:						3,97


2.1.2. 93590 - TRANSPORTE COM CAMINHÃO BASCULANTE DE 10 M3, EM VIA URBANA PAVIMENTADA, DMT ACIMA DE 30KM (UNIDADE: M3XKM). AF_04/2016 (M3XKM)

SERVICO	FORTE	UNID	COEFICIENTE	PREÇO UNITÁRIO	TOTAL
---------	-------	------	-------------	----------------	-------

[Handwritten Signature]

RELATÓRIO ANALÍTICO - COMPOSIÇÕES DE CUSTOS

	OBRA:	PAVIMENTAÇÃO EM PEDRA TOSCA COM E SEM REJUNTAMENTO DO ACESSO À ORLA DO RIO PATÚ NO MUNICÍPIO DE PEDRA BRANCA - CE	DATA : 27/04/2021	BDI : 25,44%	
	DESCRIÇÃO:	PAVIMENTAÇÃO EM PEDRA TOSCA COM E SEM REJUNTAMENTO DO ACESSO À ORLA DO RIO PATÚ NO MUNICÍPIO DE PEDRA BRANCA - CE	FONTE	VERSÃO	HORA
	LOCAL:	ACESSO A ÓRILA DO RIO PATÚ MUNICÍPIO DE PEDRA BRANCA - CE	SEINFRA	026.1 COM DESONERAÇÃO	85,20%
	CLIENTE:	PREFEITURA MUNICIPAL DE PEDRA BRANCA - CE	SINAPI	2019/08 COM DESONERAÇÃO	85,20%
			COMPOSIÇÕES PRÓPRIAS	0,00%	0,00%
				MES	REF.
					12/2018
					09/2019



91387	CAMINHÃO BASCULANTE 10 M3, TRUCADO CABINE SIMPLES, PESO BRUTO TOTAL 23.000 KG, CARGA ÚTIL MÁXIMA 15.935 KG, DISTÂNCIA ENTRE EIXOS 4,80 M, POTÊNCIA 230 CV INCLUSIVE CAÇAMBA METÁLICA - CHI DIURNO. AF_06/2014	SINAPI	CHI	0,00009730	37,38	0,00
91386	CAMINHÃO BASCULANTE 10 M3, TRUCADO CABINE SIMPLES, PESO BRUTO TOTAL 23.000 KG, CARGA ÚTIL MÁXIMA 15.935 KG, DISTÂNCIA ENTRE EIXOS 4,80 M, POTÊNCIA 230 CV INCLUSIVE CAÇAMBA METÁLICA - CHP DIURNO. AF_06/2014	SINAPI	CHP	0,00611451	178,14	1,09
TOTAL SERVIÇO:						1,09
VALOR:						1,09

2.1.3. 41721 - COMPACTAÇÃO MECÂNICA A 95% DO PROCTOR NORMAL - PAVIMENTAÇÃO URBANA (M3)

SERVIÇO	FONTE	UNID	COEFICIENTE	PREÇO UNITÁRIO	TOTAL
5903	SINAPI	CHI	0,00438614	36,49	0,16
5901	SINAPI	CHP	0,01249517	174,06	2,17
5934	SINAPI	CHI	0,00359961	55,21	0,20
5932	SINAPI	CHP	0,00208274	156,10	0,33
5684	SINAPI	CHP	0,00571669	100,01	0,57
88316	SINAPI	H	0,01616365	13,45	0,22
96021	SINAPI	CHI	0,00280978	34,35	0,10
96020	SINAPI	CHP	0,00289574	108,07	0,31
TOTAL SERVIÇO:					4,06
VALOR:					4,06

2.2.1. 73856/009 - BOCA PARA BUEIRO DUPLO TUBULAR, DIÂMETRO = 1,00M, EM CONCRETO CICLOPICO, INCLUINDO FORMAS, ESCAVAÇÃO, REATERRO E MATERIAIS, EXCLUINDO MATERIAL REATERRO JAZIDA E TRANSPORTE. (UN)


SERVIÇO	FONTE	UNID	COEFICIENTE	PREÇO UNITÁRIO	TOTAL
73361	SINAPI	M3	2,78158906	335,07	932,03
93358	SINAPI	M3	2,35950504	53,20	125,53
73301	SINAPI	M3	9,39230705	9,24	86,78
92411	SINAPI	M2	16,89956636	97,70	1.651,09
TOTAL SERVIÇO:					2.795,43
VALOR:					2.795,43

2.2.2. C0887 - CORPO DE BUEIRO DUPLO TUBULAR D= 100cm (M)

MAO DE OBRA	FONTE	UNID	COEFICIENTE	PREÇO UNITÁRIO	TOTAL
12391	SEINFRA	H	0,39710906	17,83	7,08

RELATÓRIO ANALÍTICO - COMPOSIÇÕES DE CUSTOS

	OBRA:	PAVIMENTAÇÃO EM PEDRA TOSCA COM E SEM REJUNTAMENTO DO ACESSO À ORLA DO RIO PATÚ NO MUNICÍPIO DE PEDRA BRANCA - CE	DATA : 27/04/2021	BDI : 25,44%	
	DESCRIÇÃO:	PAVIMENTAÇÃO EM PEDRA TOSCA COM E SEM REJUNTAMENTO DO ACESSO À ORLA DO RIO PATÚ NO MUNICÍPIO DE PEDRA BRANCA - CE	FORTE	VERSÃO	HORA
	LOCAL:	ACESSO A ÓRLA DO RIO PATÚ MUNICÍPIO DE PEDRA BRANCA - CE	SEINFRA	026.1 COM DESONERAÇÃO	85,20%
	CLIENTE:	PREFEITURA MUNICIPAL DE PEDRA BRANCA - CE	SINAPI	2019/08 COM DESONERAÇÃO	85,20%
			COMPOSIÇÕES PRÓPRIAS	0,00%	0,00%
				MES	REF.
				48,69%	12/2018
				48,69%	09/2019



12543	SERVENTE	SEINFRA	H	1,13157399	13,21	14,95
TOTAL MAO DE OBRA:						22,03

MATERIAL	FONTE	UNID	COEFICIENTE	PREÇO UNITÁRIO	TOTAL
12183	TUBO CONCRETO ARMADO DIAM. 100cm	SEINFRA	M	2,05383481	580,31
TOTAL MATERIAL:					580,31

SERVICO	FONTE	UNID	COEFICIENTE	PREÇO UNITÁRIO	TOTAL
C0057	ALVENARIA DE PEDRA ARGAMASSADA (TRAÇO 1:4) C/AGREGADOS PRODUZIDOS (S/TRANSP)	SEINFRA	M3	1,67441227	517,71
C3324	ARGAMASSA DE CIMENTO E AREIA TRAÇO 1:4 COM AREIA PRODUZIDA	SEINFRA	M3	0,12999668	40,11
C1402	FORMA PLANA CHAPA COMPENSADA RESINADA, ESP.= 10mm P/GALERIA E BUEIROS CAPEADOS	SEINFRA	M2	1,71128573	89,00
TOTAL SERVICOS:					646,82
VALOR:					1.249,16

3.1.1. 78472 - SERVICOS TOPOGRAFICOS PARA PAVIMENTACAO, INCLUSIVE NOTA DE SERVICOS, ACOMPANHAMENTO E GREIDE (M2)

MATERIAL	FONTE	UNID	COEFICIENTE	PREÇO UNITÁRIO	TOTAL
00006204	SARRAFO DE MADEIRA NAO APARELHADA *2,5 X 15* CM, MACARANDUBA, ANGELIM OU EQUIVALENTE DA REGIAO	SINAPI	M	0,00137252	0,02
TOTAL MATERIAL:					0,02

SERVICO	FONTE	UNID	COEFICIENTE	PREÇO UNITÁRIO	TOTAL
88253	AUXILIAR DE TOPÓGRAFO COM ENCARGOS COMPLEMENTARES	SINAPI	H	0,00200487	0,03
92145	CAMINHONETE CABINE SIMPLES COM MOTOR 1.6 FLEX, CÂMBIO MANUAL, POTÊNCIA 101/104 CV, 2 PORTAS - CHP DIURNO. AF_11/2015	SINAPI	CHP	0,00159732	0,14
88597	DESENHISTA DETALHISTA COM ENCARGOS COMPLEMENTARES	SINAPI	H	0,00318441	0,16
88288	NIVELADOR COM ENCARGOS COMPLEMENTARES	SINAPI	H	0,00228960	0,04
88316	SERVENTE COM ENCARGOS COMPLEMENTARES	SINAPI	H	0,00953013	0,13
TOTAL SERVICOS:					0,50
VALOR:					0,51

3.2.1. 72961 - REGULARIZACAO E COMPACTACAO DE SUBLEITO ATE 20 CM DE ESPESSURA (M2)

SERVICO	FONTE	UNID	COEFICIENTE	PREÇO UNITÁRIO	TOTAL
5903	CAMINHÃO PIPA 10.000 L TRUCADO, PESO BRUTO TOTAL 23.000 KG, CARGA ÚTIL MÁXIMA 15.935 KG, DISTÂNCIA ENTRE EIXOS 4,8 M, POTÊNCIA 230 CV, INCLUSIVE TANQUE DE AÇO PARA TRANSPORTE DE ÁGUA - CHI DIURNO. AF_06/2014	SINAPI	CHI	0,00137448	0,05
5901	CAMINHÃO PIPA 10.000 L TRUCADO, PESO BRUTO TOTAL 23.000 KG, CARGA ÚTIL MÁXIMA 15.935 KG, DISTÂNCIA ENTRE EIXOS 4,8 M, POTÊNCIA 230 CV, INCLUSIVE TANQUE DE AÇO PARA TRANSPORTE DE ÁGUA - CHP DIURNO. AF_06/2014	SINAPI	CHP	0,00206163	0,36
5934	MOTONIVELADORA POTÊNCIA BÁSICA LÍQUIDA (PRIMEIRA MARCHA) 125 HP, PESO BRUTO 13032 KG, LARGURA DA LÂMINA DE 3,7 M - CHI DIURNO. AF_06/2014	SINAPI	CHI	0,00106527	0,06
5932	MOTONIVELADORA POTÊNCIA BÁSICA LÍQUIDA (PRIMEIRA MARCHA) 125 HP, PESO BRUTO 13032 KG, LARGURA DA LÂMINA DE 3,7 M - CHP DIURNO. AF_06/2014	SINAPI	CHP	0,00237092	0,37
7049	ROLO COMPACTADOR PE DE CARNEIRO VIBRATORIO, POTENCIA 125 HP, PESO OPERACIONAL SEM/COM LASTRO 11,95 / 13,30 T, IMPACTO DINAMICO 38,5 / 22,5 T, LARGURA DE TRABALHO 2,15 M - CHP DIURNO. AF_06/2014	SINAPI	CHP	0,00343634	0,47
88316	SERVENTE COM ENCARGOS COMPLEMENTARES	SINAPI	H	0,01374522	0,18

RELATÓRIO ANALÍTICO - COMPOSIÇÕES DE CUSTOS																										
	OBRA:	PAVIMENTAÇÃO EM PEDRA TOSCA COM E SEM REJUNTAMENTO DO ACESSO À ORLA DO RIO PATÚ NO MUNICÍPIO DE PEDRA BRANCA - CE	DATA : 27/04/2021		BDI : 25,44%																					
	DESCRIÇÃO:	PAVIMENTAÇÃO EM PEDRA TOSCA COM E SEM REJUNTAMENTO DO ACESSO À ORLA DO RIO PATÚ NO MUNICÍPIO DE PEDRA BRANCA - CE	<table border="1"> <thead> <tr> <th>FORTE</th> <th>VERSÃO</th> <th>HORA</th> <th>MES</th> <th>REF.</th> </tr> </thead> <tbody> <tr> <td>SEINFRA</td> <td>026.1 COM DESONERAÇÃO</td> <td>85,20%</td> <td>48,69%</td> <td>12/2018</td> </tr> <tr> <td>SINAPI</td> <td>2019/08 COM DESONERAÇÃO</td> <td>85,20%</td> <td>48,69%</td> <td>09/2019</td> </tr> <tr> <td colspan="2">COMPOSIÇÕES PRÓPRIAS</td> <td>0,00%</td> <td>0,00%</td> <td></td> </tr> </tbody> </table>	FORTE	VERSÃO	HORA	MES	REF.	SEINFRA	026.1 COM DESONERAÇÃO	85,20%	48,69%	12/2018	SINAPI	2019/08 COM DESONERAÇÃO	85,20%	48,69%	09/2019	COMPOSIÇÕES PRÓPRIAS		0,00%	0,00%				
	FORTE	VERSÃO	HORA	MES	REF.																					
	SEINFRA	026.1 COM DESONERAÇÃO	85,20%	48,69%	12/2018																					
SINAPI	2019/08 COM DESONERAÇÃO	85,20%	48,69%	09/2019																						
COMPOSIÇÕES PRÓPRIAS		0,00%	0,00%																							
LOCAL:	ACESSO A ORLA DO RIO PATÚ MUNICÍPIO DE PEDRA BRANCA - CE																									
CLIENTE:	PREFEITURA MUNICIPAL DE PEDRA BRANCA - CE																									

6353
P

96029	TRATOR DE PNEUS COM POTÊNCIA DE 85 CV, TRACÇÃO 4X4, COM GRADE DE DISCOS ACOPLADA - CHI DIURNO. AF_02/2017	SINAPI	CHI	0,00171806	30,91	0,05
96028	TRATOR DE PNEUS COM POTÊNCIA DE 85 CV, TRACÇÃO 4X4, COM GRADE DE DISCOS ACOPLADA - CHP DIURNO. AF_02/2017	SINAPI	CHP	0,00171806	83,26	0,14
					TOTAL SERVICIO:	1,68
					VALOR:	1,69

3.2.2. C2896 - PAVIMENTAÇÃO EM PEDRA TOSCA S/ REJUNTAMENTO (AGREGADO ADQUIRIDO) (M2)

EQUIPAMENTO	FORTE	UNID	COEFICIENTE	PREÇO UNITÁRIO	TOTAL	
10724	COMPACTADOR DE PLACA VIBRATÓRIA HP 4 (CHP)	SEINFRA	H	0,10671798	2,58	
10726	COMPACTADOR LISO TANDEM AUTOPROPELIDO (CHP)	SEINFRA	H	0,03079482	2,38	
					TOTAL EQUIPAMENTO:	4,96

MAO DE OBRA	FORTE	UNID	COEFICIENTE	PREÇO UNITÁRIO	TOTAL	
10445	CALCETEIRO	SEINFRA	H	0,25258596	4,50	
12543	SERVENTE	SEINFRA	H	0,45025309	5,95	
					TOTAL MAO DE OBRA:	10,45

MATERIAL	FORTE	UNID	COEFICIENTE	PREÇO UNITÁRIO	TOTAL	
10111	AREIA VERMELHA	SEINFRA	M3	0,14129075	6,50	
11600	PEDRA DE MÃO (RACHÃO)	SEINFRA	M3	0,13108093	8,76	
					TOTAL MATERIAL:	15,26
					VALOR:	30,67

3.2.3. C2895 - PAVIMENTAÇÃO EM PEDRA TOSCA C/ REJUNTAMENTO (AGREGADO ADQUIRIDO) (M2)

EQUIPAMENTO	FORTE	UNID	COEFICIENTE	PREÇO UNITÁRIO	TOTAL	
10724	COMPACTADOR DE PLACA VIBRATÓRIA HP 4 (CHP)	SEINFRA	H	0,08475563	2,05	
10726	COMPACTADOR LISO TANDEM AUTOPROPELIDO (CHP)	SEINFRA	H	0,02111919	1,63	
					TOTAL EQUIPAMENTO:	3,68

MAO DE OBRA	FORTE	UNID	COEFICIENTE	PREÇO UNITÁRIO	TOTAL	
10445	CALCETEIRO	SEINFRA	H	0,27264868	4,86	
12543	SERVENTE	SEINFRA	H	0,51183643	6,76	
					TOTAL MAO DE OBRA:	11,62

MATERIAL	FORTE	UNID	COEFICIENTE	PREÇO UNITÁRIO	TOTAL	
10111	AREIA VERMELHA	SEINFRA	M3	0,16306036	7,50	
11600	PEDRA DE MÃO (RACHÃO)	SEINFRA	M3	0,15698046	10,49	
					TOTAL MATERIAL:	17,99

SERVICO	FORTE	UNID	COEFICIENTE	PREÇO UNITÁRIO	TOTAL	
C0171	ARGAMASSA DE CIMENTO E AREIA S/PEN. TRAÇO 1:4	SEINFRA	M3	0,04342020	15,72	
					TOTAL SERVICIO:	15,72
					VALOR:	49,02

3.2.4. C3449 - MEIO FIO PRÉ MOLDADO (0,07x0,30x1,00)m C/REJUNTAMENTO (M)

MAO DE OBRA	FORTE	UNID	COEFICIENTE	PREÇO UNITÁRIO	TOTAL
-------------	-------	------	-------------	----------------	-------

RELATÓRIO ANALÍTICO - COMPOSIÇÕES DE CUSTOS							
	OBRA:	PAVIMENTAÇÃO EM PEDRA TOSCA COM E SEM REJUNTAMENTO DO ACESSO À ORLA DO RIO PATÚ NO MUNICÍPIO DE PEDRA BRANCA - CE	DATA : 27/04/2021		BDI : 25,44%		
	DESCRIÇÃO:	PAVIMENTAÇÃO EM PEDRA TOSCA COM E SEM REJUNTAMENTO DO ACESSO À ORLA DO RIO PATÚ NO MUNICÍPIO DE PEDRA BRANCA - CE	FONTE	VERSÃO	HORA	MES	REF.
	LOCAL:	ACESSO A ORLA DO RIO PATÚ MUNICÍPIO DE PEDRA BRANCA - CE	SEINFRA	026.1 COM DESONERAÇÃO	85,20%	48,69%	12/2018
	CLIENTE:	PREFEITURA MUNICIPAL DE PEDRA BRANCA - CE	SINAPI	2019/08 COM DESONERAÇÃO	85,20%	48,69%	09/2019
			COMPOSIÇÕES PRÓPRIAS		0,00%	0,00%	

CD	DESCRIÇÃO	FONTE	UNID	COEFICIENTE	PREÇO UNITÁRIO	TOTAL
I2391	PEDREIRO	SEINFRA	H	0,15001545	17,83	2,67
I2543	SERVENTE	SEINFRA	H	0,30003095	13,21	3,96
TOTAL MAO DE OBRA:						6,63

MATERIAL		FONTE	UNID	COEFICIENTE	PREÇO UNITÁRIO	TOTAL
I0971	MEIO FIO PRE MOLDADO DIM.=(0,07x0,30x1,00)m	SEINFRA	M	1,07621301	11,27	12,13
TOTAL MATERIAL:						12,13

SERVICO		FONTE	UNID	COEFICIENTE	PREÇO UNITÁRIO	TOTAL
C0170	ARGAMASSA DE CIMENTO E AREIA S/PEN. TRAÇO 1:3	SEINFRA	M3	0,00077975	417,68	0,33
TOTAL SERVICO:						0,33
VALOR:						19,09

3.2.5. C3097 - MEIO FIO DE PEDRA GRANÍTICA (M)

MAO DE OBRA		FONTE	UNID	COEFICIENTE	PREÇO UNITÁRIO	TOTAL
I2391	PEDREIRO	SEINFRA	H	0,12458537	17,83	2,22
I2543	SERVENTE	SEINFRA	H	0,24917082	13,21	3,29
TOTAL MAO DE OBRA:						5,51

MATERIAL		FONTE	UNID	COEFICIENTE	PREÇO UNITÁRIO	TOTAL
I2520	MEIO FIO DE PEDRA GRANITICA	SEINFRA	M	1,06889310	8,25	8,82
TOTAL MATERIAL:						8,82

SERVICO		FONTE	UNID	COEFICIENTE	PREÇO UNITÁRIO	TOTAL
C3324	ARGAMASSA DE CIMENTO E AREIA TRAÇO 1:4 COM AREIA PRODUZIDA	SEINFRA	M3	0,00043042	308,51	0,13
C0588	CAIAÇÃO EM DUAS DEMÃOS COM SUPERCAL	SEINFRA	M2	0,15370917	3,90	0,60
C2784	ESCAVAÇÃO MANUAL SOLO DE 1A.CAT. PROF. ATÉ 1.50m	SEINFRA	M3	0,01229678	35,01	0,43
TOTAL SERVICO:						1,16
VALOR:						15,49

3.3.1. COMP.1 - EXECUÇÃO DE SARJETA DE CONCRETO, MOLDADA IN LOCO EM TRECHO RETO, LARGURA DE 30 CM ESP=8CM (UN)

MAO DE OBRA		FONTE	UNID	COEFICIENTE	PREÇO UNITÁRIO	TOTAL
I0041	AJUDANTE DE CARPINTEIRO	SEINFRA	H	0,14558600	14,52	2,11
I0498	CARPINTEIRO	SEINFRA	H	0,14558600	17,83	2,60
TOTAL MAO DE OBRA:						4,71

MATERIAL		FONTE	UNID	COEFICIENTE	PREÇO UNITÁRIO	TOTAL
00034677	CHAPA DE MDF CRU, E = 9 MM, DE *2,75 X 1,85* M	SINAPI	M2	0,14356246	19,97	2,87
I0814	COLA ESPECIAL 'PVA'	SEINFRA	KG	0,04785415	14,06	0,67
I1193	FORMICA P/REVESTIMENTO	SEINFRA	M2	0,14356246	26,89	3,86
I1624	PERFIL DE ALUMINIO TIPO (L - T - U)	SEINFRA	M	0,28598552	3,24	0,93
TOTAL MATERIAL:						8,33
VALOR:						13,04

3.4.1. C3447 - LIMPEZA DE PISO EM ÁREA URBANIZADA (M2)

RELATÓRIO ANALÍTICO - COMPOSIÇÕES DE CUSTOS							
	OBRA:	PAVIMENTAÇÃO EM PEDRA TOSCA COM E SEM REJUNTAMENTO DO ACESSO À ORLA DO RIO PATÚ NO MUNICÍPIO DE PEDRA BRANCA - CE	DATA : 27/04/2021	BDI : 25,44%			
	DESCRIÇÃO:	PAVIMENTAÇÃO EM PEDRA TOSCA COM E SEM REJUNTAMENTO DO ACESSO À ORLA DO RIO PATÚ NO MUNICÍPIO DE PEDRA BRANCA - CE	FONTE	VERSÃO	HORA	MES	REF.
	LOCAL:	ACESSO A ÓRLA DO RIO PATÚ MUNICÍPIO DE PEDRA BRANCA - CE	SEINFRA	026.1 COM DESONERAÇÃO	85,20%	48,69%	12/2018
	CLIENTE:	PREFEITURA MUNICIPAL DE PEDRA BRANCA - CE	SINAPI	2019/08 COM DESONERAÇÃO	85,20%	48,69%	09/2019
			COMPOSIÇÕES PRÓPRIAS	0,00%	0,00%		

MAO DE OBRA		FONTE	UNID	COEFICIENTE	PREÇO UNITÁRIO	TOTAL
I2543	SERVENTE	SEINFRA	H	0,08781226	13,21	1,16
TOTAL MAO DE OBRA:						1,16
VALOR:						1,16

4.1. COMP.2 - ADMINISTRAÇÃO LOCAL (UN)

MAO DE OBRA		FONTE	UNID	COEFICIENTE	PREÇO UNITÁRIO	TOTAL
I0042	AJUDANTE DE ELETRICISTA	SEINFRA	H	414,34747186	14,52	6.016,33
I2312	ELETRICISTA	SEINFRA	H	414,34747186	18,07	7.487,26
I2543	SERVENTE	SEINFRA	H	414,34747186	13,21	5.473,53
TOTAL MAO DE OBRA:						18.977,12

MATERIAL		FONTE	UNID	COEFICIENTE	PREÇO UNITÁRIO	TOTAL
I0108	AREIA GROSSA	SEINFRA	M3	12,48464322	55,00	686,66
I0356	CABO ISOLADO PVC 750V 2,5 MM2	SEINFRA	M	3.317,3410999	1,44	4.776,97
I0805	CIMENTO PORTLAND	SEINFRA	KG	1.248,4643178	0,46	574,29
39387	LAMPADA LED TUBULAR BIVOLT 18/20 W, BASE G13	PRÓPRIA	UN	2,00000000	58,69	117,38
I6698	LUMINARIA DECORATIVA, CORPO EM ALUMINIO FUNDIDO MOD.TPD-288 VP-40 FAB.TROPICO OU SUMILAR	SEINFRA	UN	1,00000000	286,33	286,33
I1721	POSTE DE FERRO, H= 2,80M C/GLOBO DE VIDRO	SEINFRA	UN	1,00000000	236,50	236,50
TOTAL MATERIAL:						6.678,13
VALOR:						25.655,24

CONSTRUTORA NEVES NOGUEIRA LTDA ME

Abdias Lourenço de Lima
CPF: 035.311.122-87
Responsável Legal

EDIZIO ALVES NOGUEIRA
CREA CE 8105-D
CPF: 112.558.683-87
Engenheiro Civil

TABELA DE ENCARGOS SOCIAIS

CNN
Construtora Neves Nogueira LTDA-ME

OBRA:	PAVIMENTAÇÃO EM PEDRA TOSCA COM E SEM REJUNTAMENTO DO ACESSO À ORLA DO RIO PATÚ NO MUNICÍPIO DE PEDRA BRANCA - CE
DESCRIÇÃO:	PAVIMENTAÇÃO EM PEDRA TOSCA COM E SEM REJUNTAMENTO DO ACESSO À ORLA DO RIO PATÚ NO MUNICÍPIO DE PEDRA BRANCA - CE
LOCAL:	ACESSO A ORLA DO RIO PATÚ MUNICÍPIO DE PEDRA BRANCA - CE
CLIENTE:	PREFEITURA MUNICIPAL DE PEDRA BRANCA - CE

DATA: 27/04/2021		BDI: 25,44%		
FONTE	VERSÃO	HORA	MES	REF.
SEINFRA	026.1 COM DESONERAÇÃO	85,20%	48,69%	12/2018
SINAPI	2019/08 COM DESONERAÇÃO	85,20%	48,69%	09/2019
	COMPOSIÇÕES PRÓPRIAS	0,00%	0,00%	

COD	DESCRIÇÃO	HORA %	MES %
A	GRUPO A		
A1	INSS		
A2	SESI	0,00	0,00
A3	SENAI	1,50	1,50
A4	INCRA	1,00	1,00
A5	SEBRAE	0,20	0,20
A6	Salário Educação	0,60	0,60
A7	Seguro Contra Acidentes de Trabalho	2,50	2,50
A8	FGTS	3,00	3,00
A9	SECONCI	8,00	8,00
		0,00	0,00
	TOTAL	16,80	16,80

B	GRUPO B		
B1	Repouso Semanal Remunerado	17,85	0,00
B2	Feriados	3,71	0,00
B3	Auxílio - Enfermidade	0,92	0,71
B4	13º Salário	10,83	8,33
B5	Licença Paternidade	0,07	0,06
B6	Faltas Justificadas	0,72	0,56
B7	Dias de Chuvas	1,55	0,00
B8	Auxílio Acidente de Trabalho	0,11	0,09
B9	Férias Gozadas	9,18	7,07
B10	Salário Maternidade	0,03	0,02
	TOTAL	44,97	16,84

C	GRUPO C		
C1	Aviso Prévio Indenizado	5,60	4,31
C2	Aviso Prévio Trabalhado	0,13	0,10
C3	Férias Indenizadas	4,40	3,39
C4	Depósito Rescisão Sem Justa Causa	4,81	3,70
C5	Indenização Adicional	0,47	0,36
	TOTAL	15,41	11,86

D	GRUPO D		
D1	Reincidência de Grupo A sobre Grupo B	7,55	2,83
D2	Reincidência de Grupo A sobre Aviso Prévio Trabalhado e Reincidência do FGTS sobre Aviso Prévio Indenizado	0,47	0,36
	TOTAL	8,02	3,19

Horista = 85,20%
Mensalista = 48,69%

A + B + C + D

CONSTRUTORA NEVES NOGUEIRA LTDA ME

Abdias Lourenço de Lima

CPF: 035.311.122-87


Responsável Legal

EDIZIO ALVES NOGUEIRA

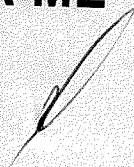
CREA CE 8105-D

CPF: 112.658.683-87

Engenheiro Civil



CONSTRUTORA NEVES NOGUEIRA LTDA-ME
CNPJ: 41.388.083-0001-15



2

CONSTRUTORA NEVES NOGUEIRA LTDA ME
Rua Assunção nº 924 sala-01 Bairro J.Bonifácio Fortaleza – CE CNPJ: 41388083/0001-15 Fone: (88) 99979-2856
E-mail: nevesnogueira@yahoo.com.br CEP: 60050-010

